

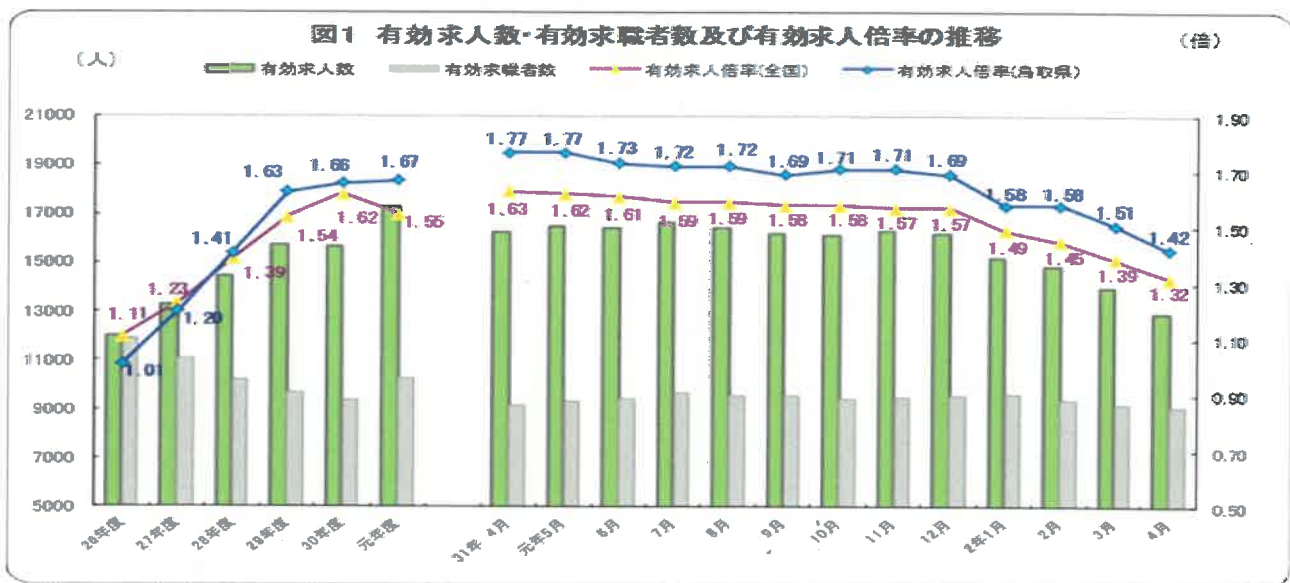
鳥取労働局発表  
令和2年5月29日(金)

鳥取労働局 局長 石田 聡  
職業安定部職業安定課長 黒阪 慎也  
地方労働市場情報官 山本 直美  
電話 (0857) 29-1707

## 鳥取県内の雇用情勢（令和2年4月分）

— 有効求人倍率は1.42倍 前月より0.09ポイント低下 —

4月の有効求人倍率(季節調整値)は、1.42倍で前月より0.09ポイント低下。  
有効求人数(原数値)は、4か月連続で前年同月を下回り、有効求職者数(原数値)は、3か月連続で前年同月を下回った。また、正社員の有効求人倍率(原数値)は0.91倍で、前年同月を0.16ポイント下回った。求人が求職を大幅に上回る状況に変わりはないが、今後の動きに注意を要する状態にある。



※有効求人倍率の月別の数値は季節調整値である。令和元年12月以前の数値は新季節指数により改訂されている。

### 1 一般職業紹介状況

有効求人数(季節調整値)は、12,954人で前月より1,000人(7.2%)減少、有効求職者数(季節調整値)は、9,101人で前月より143人(1.5%)減少した。

有効求人倍率(季節調整値)は1.42倍となり、前月より0.09ポイント低下した。

表1 (季節調整値)

	令和2年4月	令和2年3月	前月差 (前月比)	令和元年度平均値
有効求人数(人)	12,954	13,954	▲1,000 (▲7.2%)	17,284
有効求職者数(人)	9,101	9,244	▲143 (▲1.5%)	10,242
有効求人倍率(倍)	1.42	1.51	▲0.09 ポイント	1.67
全国有効求人倍率(倍)	1.32	1.39	▲0.07 ポイント	1.55

## 2 求人の動向（原数値）

新規求人数（原数値）は4,375人で、前年同月と比較すると1,624人（27.1%減）の減少となった。

これを産業別に見ると、医療・福祉（312人 25.8%減）、サービス業（273人 34.7%減）、製造業（248人 36.4%減）、宿泊業・飲食サービス業（243人 44.9%減）、卸売業・小売業（234人 24.5%減）等で減少し、公務・その他は（70人 56.0%増）で増加した。

表 2 （原数値）

（ ） 前年同月値

主 要 産 業	新規求人数			有効求人数		
	4月分		3月分	4月分		3月分
	（	対前年同月		（	対前年同月	
産 業 計	5,999	▲1,624 人 ▲27.1 %	5,574	16,131	▲3,108 人 ▲19.3 %	16,405
	4,375		4,932	13,023		14,412
建 設 業	466	▲83 人 ▲17.8 %	516	1,387	▲174 人 ▲12.5 %	1,358
	383		427	1,213		1,179
製 造 業	682	▲248 人 ▲36.4 %	602	1,834	▲603 人 ▲32.9 %	1,752
	434		484	1,231		1,336
運 輸 業 ・ 郵 便 業	371	▲157 人 ▲42.3 %	254	933	▲297 人 ▲31.8 %	888
	214		239	636		713
卸 売 業 ・ 小 売 業	957	▲234 人 ▲24.5 %	887	2,607	▲288 人 ▲11.0 %	2,636
	723		777	2,319		2,424
宿 泊 業 ・ 飲 食 サ ー ビ ス 業	541	▲243 人 ▲44.9 %	567	1,681	▲476 人 ▲28.3 %	1,723
	298		458	1,205		1,388
医 療 ・ 福 祉	1,210	▲312 人 ▲25.8 %	989	2,955	▲403 人 ▲13.6 %	2,914
	898		958	2,552		2,949
サ ー ビ ス 業	787	▲273 人 ▲34.7 %	650	1,979	▲480 人 ▲24.3 %	1,929
	514		517	1,499		1,587
公 務 ・ そ の 他	125	+70 人 +56.0 %	199	269	+110 人 +40.9 %	548
	195		284	379		653

### 3 求職者の動向（原数値）

新規求職者数（原数値）は3,011人で、前年同月と比較して127人（4.0%）減少した。

また、常用新規求職者数（原数値）は2,971人で、前年同月と比較して146人（4.7%）減少した。形態別に内訳を見ると、在職者（49人 7.0%減）、離職者（98人 4.5%減）ともに減少。無業者（1人 0.4%増）で微増した。離職者の内訳では、事業主都合離職者（108人 14.2%減）で減少、自己都合離職者（1人 0.1%増）で微増した。

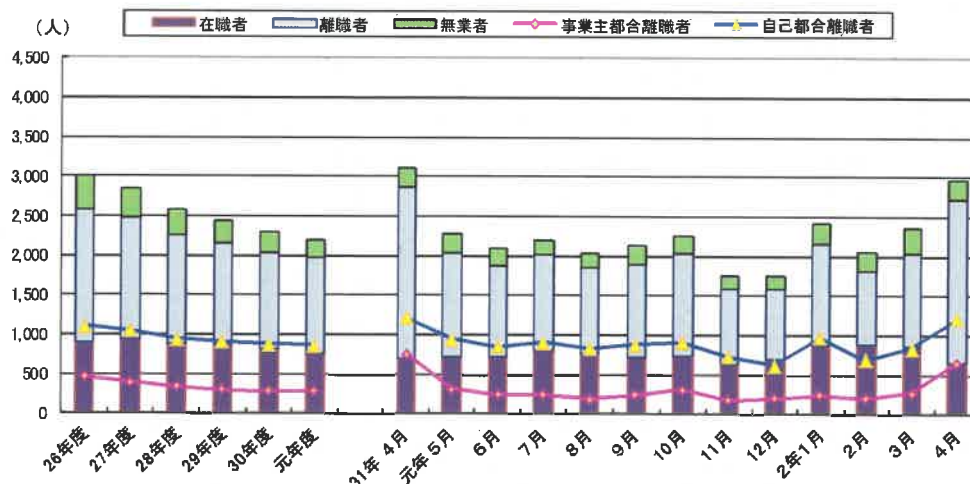
表 3 （原数値） ( ) 前年同月値

新規求職者数 (人)		有効求職者数 (人)			
4月分	対前年同月	3月分	4月分	対前年同月	3月分
( 3,138 )	▲127人	( 2,399 )	( 10,285 )	▲117人	( 9,757 )
3,011	▲4.0%	2,381	10,168	▲1.1%	9,754

表 4 常用新規求職者（原数値） ( ) 前年同月値

	形態別新規求職者数			
		4月分		3月分
			対前年同月	
在 職 者	( 699 )	▲49人	( 954 )	
	650	▲7.0%	854	
無 業 者	( 249 )	+1人	( 310 )	
	250	+0.4%	322	
離 職 者	( 2,169 )	▲98人	( 1,116 )	
	2,071	▲4.5%	1,182	
事業主都合	( 763 )	▲108人	( 218 )	
	655	▲14.2%	276	
自己都合	( 1,213 )	+1人	( 834 )	
	1,214	+0.1%	841	
合 計	( 3,117 )	▲146人	( 2,380 )	
	2,971	▲4.7%	2,358	

図2 離職理由等別新規求職者の推移(常用)



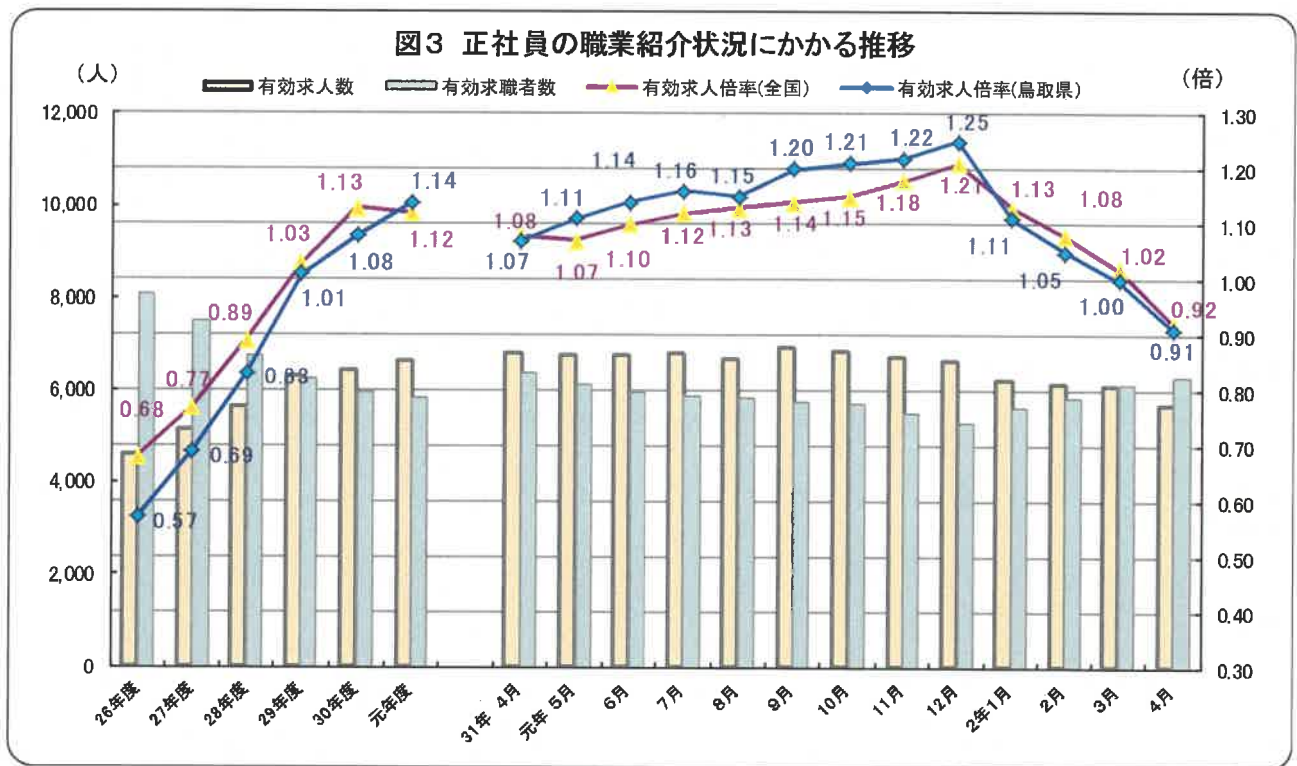
#### 4 正社員の求人動向（原数値）

正社員の有効求人数（原数値）は5,694人で前年同月より1,120人（16.4%）の減少、正社員の有効求職者数（原数値）は6,273人で前年同月より90人（1.4%）減少した。

正社員の有効求人倍率（原数値）は0.91倍（前年同月比0.16ポイント減）と、4か月連続で前年同月を下回った。

表 5 （原数値）

正社員	令和2年4月	平成31年4月	前年同月差（前年同月比）	令和2年3月
有効求人数(人)	5,694	6,814	▲1,120（▲16.4%）	6,088
有効求職者数(人)	6,273	6,363	▲90（▲1.4%）	6,106
有効求人倍率(倍)	0.91	1.07	▲0.16ポイント	1.00
全国有効求人倍率(倍)	0.92	1.08	▲0.16ポイント	1.02



第1表 一般職業紹介状況(新規学卒者を除きパートタイムを含む)

資料1

令和2年4月

項目		年 月		季節調整値 対前月 増減率、差 (%、ポイント)	31年 4月	対前年同月 増減率、差 (%、ポイント)
		2年 4月	2年 3月			
全 数	1 有効求職者数 (人)	10,168	9,754	—	10,285	▲ 1.1
	季節調整値	9,101	9,244	▲ 1.5	9,108	—
	2 新規求職申込件数 (件)	3,011	2,381	—	3,138	▲ 4.0
	季節調整値	2,136	2,111	1.2	2,208	—
	3 有効求人数 (人)	13,023	14,412	—	16,131	▲ 19.3
	季節調整値	12,954	13,954	▲ 7.2	16,254	—
	4 新規求人数 (人)	4,375	4,932	—	5,999	▲ 27.1
	季節調整値	4,228	4,827	▲ 12.4	5,886	—
	5 就職件数 (件)	1,008	1,163	—	1,084	▲ 7.0
	6 充足数 (人)	940	1,146	—	1,021	▲ 7.9
用	7 有効求人倍率(3/1) (倍)	1.28	1.48	—	1.57	▲ 0.29
	季節調整値	1.42	1.51	▲ 0.09	1.77	—
	8 新規求人倍率(4/2) (倍)	1.45	2.07	—	1.91	▲ 0.46
	季節調整値	1.98	2.29	▲ 0.31	2.67	—
	9 就職率(5/2×100) (%)	33.5	48.8	—	34.5	▲ 1.0
	10 充足率(6/4×100) (%)	21.5	23.2	—	17.0	4.5
	11 有効求職者数 (人)	10,081	9,658		10,191	▲ 1.1
	12 新規求職申込件数 (件)	2,971	2,358		3,117	▲ 4.7
	13 有効求人数 (人)	11,726	12,857		14,327	▲ 18.2
	14 新規求人数 (人)	3,940	4,397		5,315	▲ 25.9
15 就職件数 (件)	910	1,058		948	▲ 4.0	
16 充足数 (人)	853	1,040		924	▲ 7.7	
17 有効求人倍率(13/11) (倍)	1.16	1.33		1.41	▲ 0.25	
18 新規求人倍率(14/12) (倍)	1.33	1.86		1.71	▲ 0.38	
19 就職率(15/12×100) (%)	30.6	44.9		30.4	0.2	
20 充足率(16/14×100) (%)	21.6	23.7		17.4	4.2	

(注) 季節調整法はセンサス局法Ⅱ(X-12-ARIMA)による。なお、令和元年12月以前の数値は新季節指数により改訂されている。

第2表 雇用形態別常用職業紹介状況(新規学卒者を除く)

令和2年4月

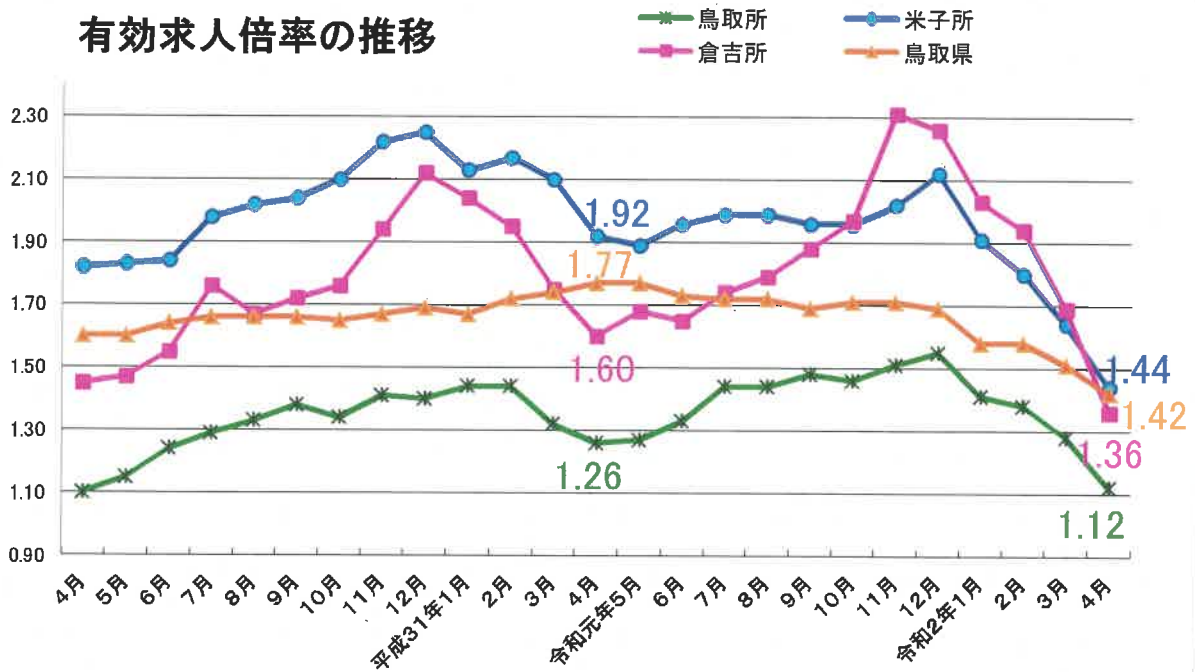
項目	年 月	令和2年4月			対前年同月 増減率、差 (%、ポイント)
		2年 4月	2年 3月	31年 4月	
パートタイムを除く常用	1 有効求職者数 (人)	6,273	6,106	6,363	▲ 1.4
	2 新規求職申込件数 (件)	1,823	1,550	1,841	▲ 1.0
	3 有効求人数 (人)	7,183	7,748	8,654	▲ 17.0
	4 新規求人数 (人)	2,396	2,662	3,269	▲ 26.7
	5 就職件数 (件)	539	590	585	▲ 7.9
	6 充足数 (人)	502	576	584	▲ 14.0
	7 有効求人倍率(3/1) (倍)	1.15	1.27	1.36	▲ 0.21
	8 新規求人倍率(4/2) (倍)	1.31	1.72	1.78	▲ 0.47
	9 就職率(5/2×100) (%)	29.6	38.1	31.8	▲ 2.2
	10 充足率(6/4×100) (%)	21.0	21.6	17.9	3.1
正社員	11 有効求人数 (人)	5,694	6,088	6,814	▲ 16.4
	12 新規求人数 (人)	1,833	2,093	2,506	▲ 26.9
	13 就職件数 (件)	420	426	421	▲ 0.2
	14 充足数 (人)	398	425	415	▲ 4.1
	15 有効求人倍率(11/1) (倍)	0.91	1.00	1.07	▲ 0.16
	16 充足率(14/12×100) (%)	21.7	20.3	16.6	5.1
常用的パートタイム	17 有効求職者数 (人)	3,808	3,552	3,828	▲ 0.5
	18 新規求職申込件数 (件)	1,148	808	1,276	▲ 10.0
	19 有効求人数 (人)	4,543	5,109	5,673	▲ 19.9
	20 新規求人数 (人)	1,544	1,735	2,046	▲ 24.5
	21 就職件数 (件)	371	468	363	2.2
	22 充足数 (人)	351	464	340	3.2
	23 有効求人倍率(19/17) (倍)	1.19	1.44	1.48	▲ 0.29
	24 新規求人倍率(20/18) (倍)	1.34	2.15	1.60	▲ 0.26
	25 就職率(21/18×100) (%)	32.3	57.9	28.4	3.9
	26 充足率(22/20×100) (%)	22.7	26.7	16.6	6.1

(注) 正社員の有効求人倍率は正社員の有効求人数をパートタイムを除く常用の有効求職者数で除して算出しているが、パートタイムを除く常用の有効求職者には派遣労働者や契約社員を希望する者も含まれるため、厳密な意味での正社員求人倍率より低い値となる。



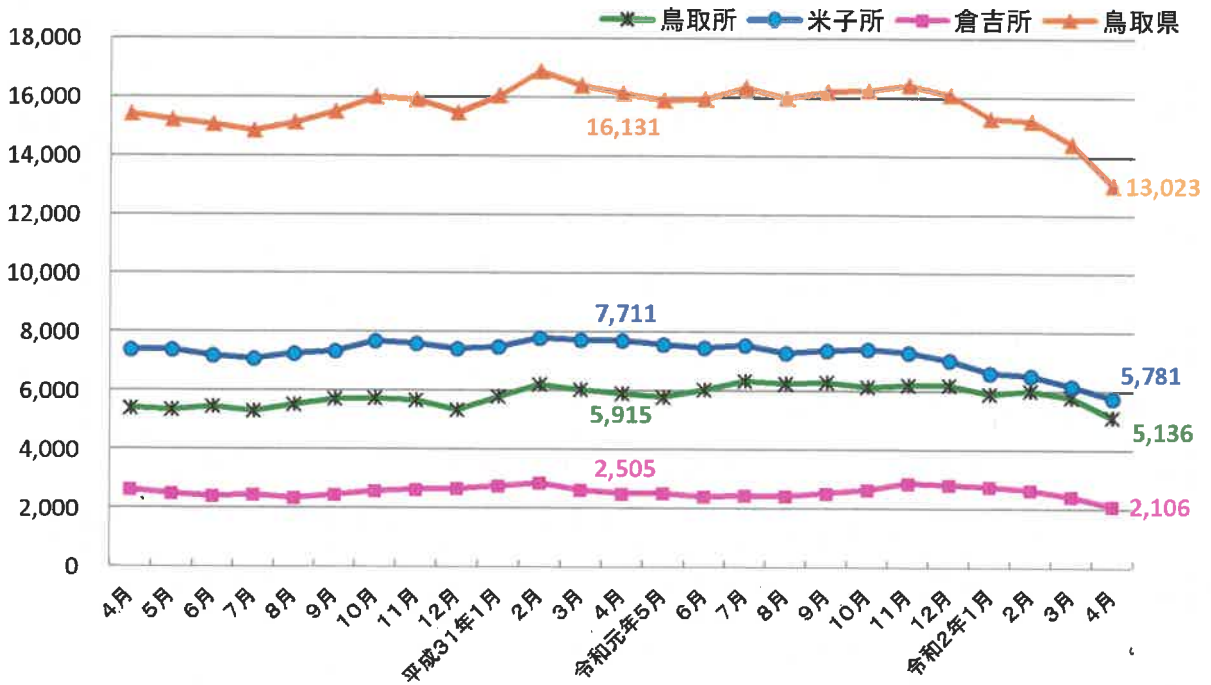
【参考】安定所別有効求人人数・有効求人倍率の推移(パートを含む)

有効求人倍率の推移



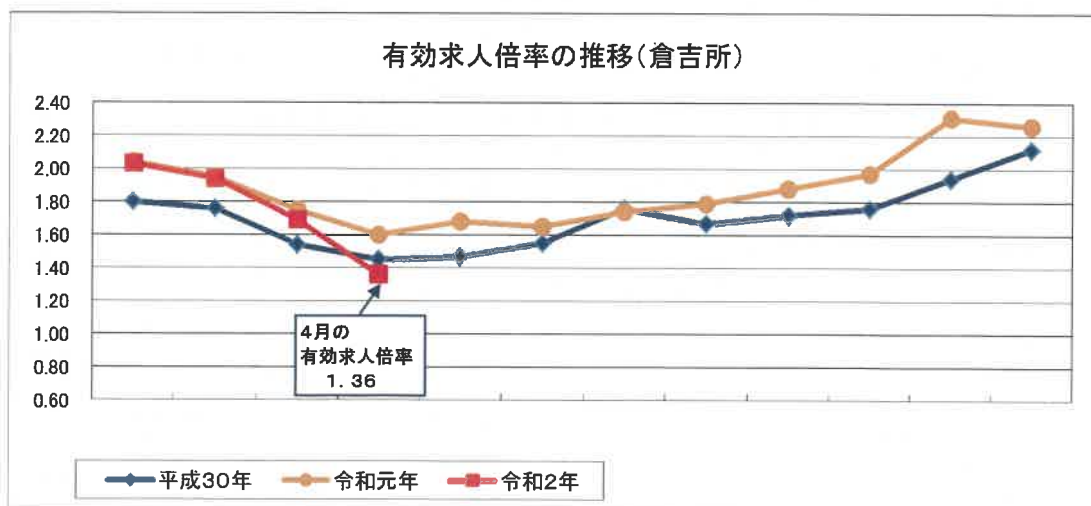
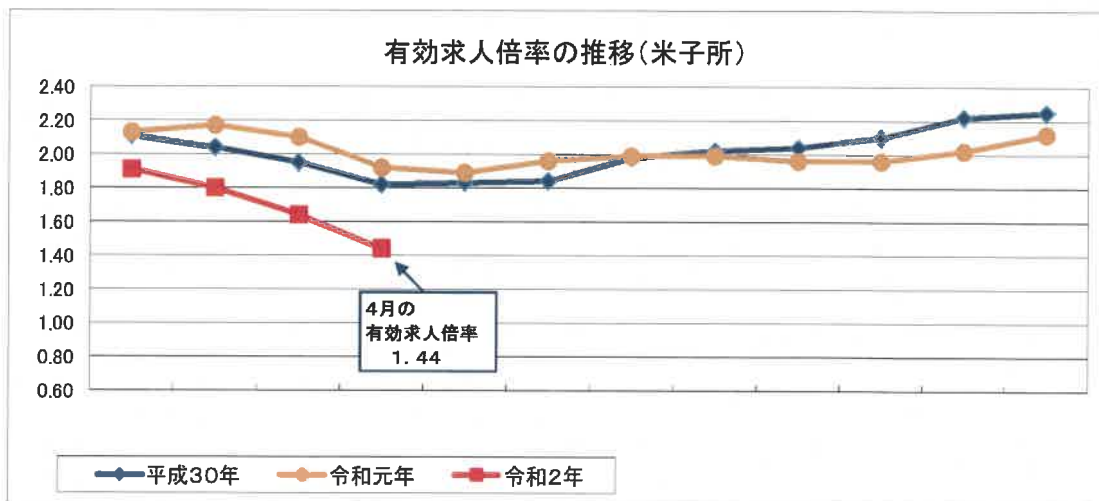
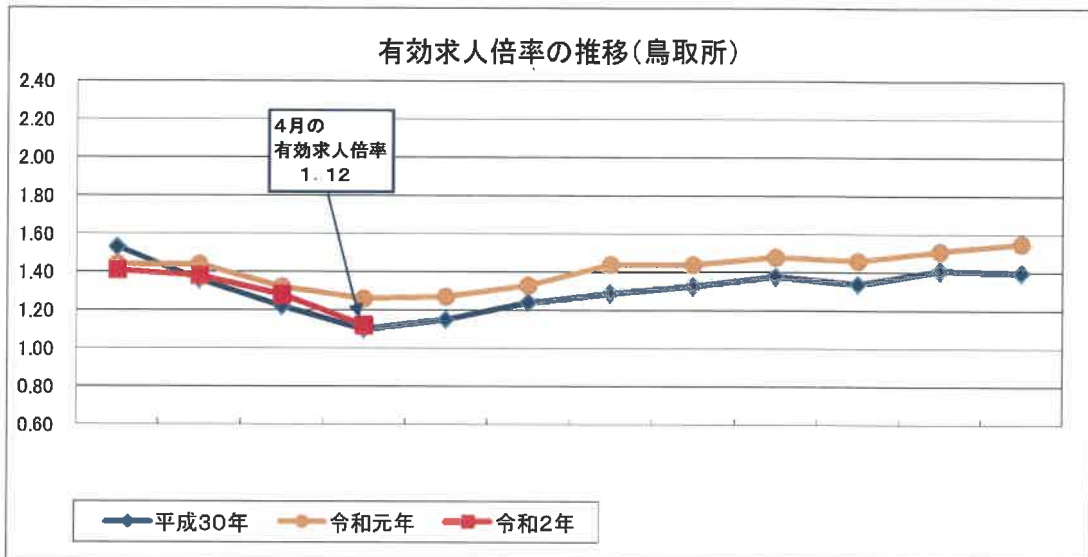
※鳥取県の有効求人倍率は季節調整値、安定所は原数値。

有効求人人数の推移



※原数値

【参考】 安定所別有効求人倍率の推移(パートを含む)





## ハローワークのマッチング機能に関する主要指標の実績

(令和2年4月末)

県内ハローワークにおけるマッチング機能の主要指標の4月末時点の到達目標値に対する実績及び達成状況は、以下のとおりとなっています。

ハローワーク		鳥取	米子	倉吉	労働局計
項目					
就職件数(常用)	4月末 目標値	430	330	153	913
	実績	460	334	116	910
	達成率	107.0%	101.2%	75.8%	99.7%
充足件数(常用)	4月末 目標値	400	340	149	889
	実績	412	340	101	853
	達成率	103.0%	100.0%	67.8%	96.0%

(令和2年2月末)

雇用保険受給者の 早期再就職件数	2月末 目標値	1,047	1,102	420	2,569
	実績	1,003	1,266	441	2,710
	達成率	95.8%	114.9%	105.0%	105.5%

※ 雇用保険受給者の早期再就職件数については、2カ月遅れで集計されるため別計上としています。