

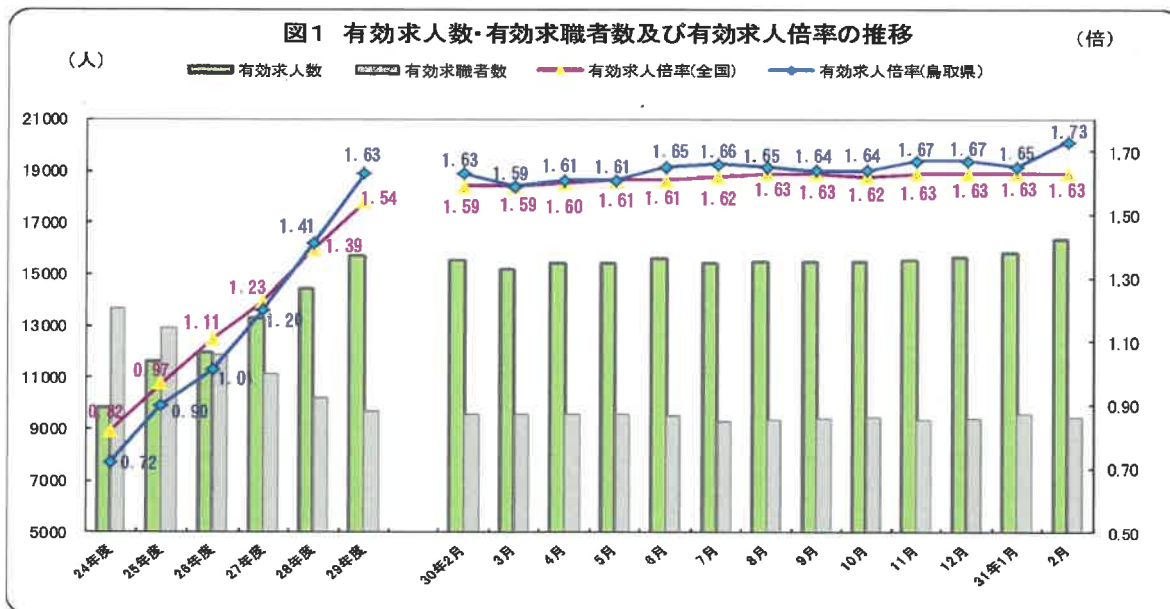
鳥取労働局発表
平成31年3月29日(金)

鳥取労働局 局長 丸山 陽一
職業安定部職業安定課長 花倉 隆
地方労働市場情報官 荻原 晃
電話 (0857) 29-1707

鳥取県内の雇用情勢（平成31年2月分）

— 有効求人倍率は1.73倍 前月より0.08ポイント上昇 —

2月の有効求人倍率(季節調整値)は、1.73倍で前月より0.08ポイント上昇。
有効求人数(原数値)は、2か月連続増加、有効求職者数(原数値)は、2か月ぶりに前年同月を下回った。また、正社員の有効求人倍率(原数値)は1.11倍で、前年同月を0.11ポイント上回った。
雇用情勢は、引き続き改善している。



※有効求人倍率の月別の数値は季節調整値である。平成30年12月以前の数値は新季節指数により改訂されている。

1 一般職業紹介状況

有効求人数(季節調整値)は、16,349人で前月より494人(3.1%)増加、有効求職者数(季節調整値)は、9,437人で前月より154人(1.6%)減少した。

有効求人倍率(季節調整値)は1.73倍となり、前月に比べて0.08ポイント上昇した。

表1 (季節調整値)

	平成31年2月	平成30年1月	前月差 (前月比)	平成29年度平均値
有効求人数(人)	16,349	15,855	494 (+3.1%)	15,748
有効求職者数(人)	9,437	9,591	▲154 (▲1.6%)	9,663
有効求人倍率(倍)	1.73	1.65	+0.08 ポイント	1.63
全国有効求人倍率(倍)	1.63	1.63	0.00 ポイント	1.54

2 求人の動向（原数値）

新規求人（原数値）は6,530人で、前年同月と比較すると719人（12.4%）の増加となった。

これを産業別に見ると、建設業（86人 22.7%増）、製造業（118人 21.5%増）、運輸業・郵便業（62人 21.6%増）、卸売業・小売業（63人 7.1%増）、宿泊業・飲食サービス業（137人 26.3%増）、医療・福祉（37人 3.7%増）、サービス業（118人 19.5%増）などで増加し、公務・その他（39人 7.5%減）などで減少した。

表 2 （原数値）

（ ） 前年同月値

主 要 産 業	新規求人人数			有効求人人数		
	2月分		1月分	2月分		1月分
	()	対前年同月		()	対前年同月	
産 業 計	(5,811)	+719 人	(6,246)	(16,098)	+782 人	(15,991)
	6,530	+12.4 %	6,370	16,880	+4.9 %	16,052
建 設 業	(379)	+86 人	(399)	(1,189)	+133 人	(1,239)
	465	+22.7 %	442	1,322	+11.2 %	1,271
製 造 業	(549)	+118 人	(619)	(1,725)	+24 人	(1,744)
	667	+21.5 %	651	1,749	+1.4 %	1,716
運輸業・郵便業	(287)	+62 人	(382)	(916)	+32 人	(890)
	349	+21.6 %	366	948	+3.5 %	915
卸売業・小売業	(885)	+63 人	(1,066)	(2,766)	▲191 人	(2,792)
	948	+7.1 %	991	2,575	▲6.9 %	2,536
宿泊業・飲食サービス業	(521)	+137 人	(540)	(1,592)	+114 人	(1,715)
	658	+26.3 %	556	1,706	+7.2 %	1,634
医療・福祉	(1,013)	+37 人	(1,199)	(2,858)	+112 人	(2,846)
	1,050	+3.7 %	1,205	2,970	+3.9 %	2,848
サービス業	(606)	+118 人	(758)	(1,647)	+288 人	(1,662)
	724	+19.5 %	755	1,935	+17.5 %	1,853
公務・その他	(522)	▲39 人	(406)	(940)	+68 人	(803)
	483	▲7.5 %	451	1,008	+7.2 %	829

3 求職者の動向（原数値）

新規求職者数（原数値）は2,503人で、前年同月と比較して158人（5.9%）減少した。

また、常用新規求職者数（原数値）は2,480人で、前年同月と比較して155人（5.9%）減少した。

形態別に内訳を見ると、在職者（52人 4.5%減）、離職者（107人 9.0%減）で減少、無業者（4人 1.4%増）で増加した。離職者の内訳では、事業主都合離職者（34人 14.6%減）、自己都合離職者（55人 6.2%減）ともに減少した。

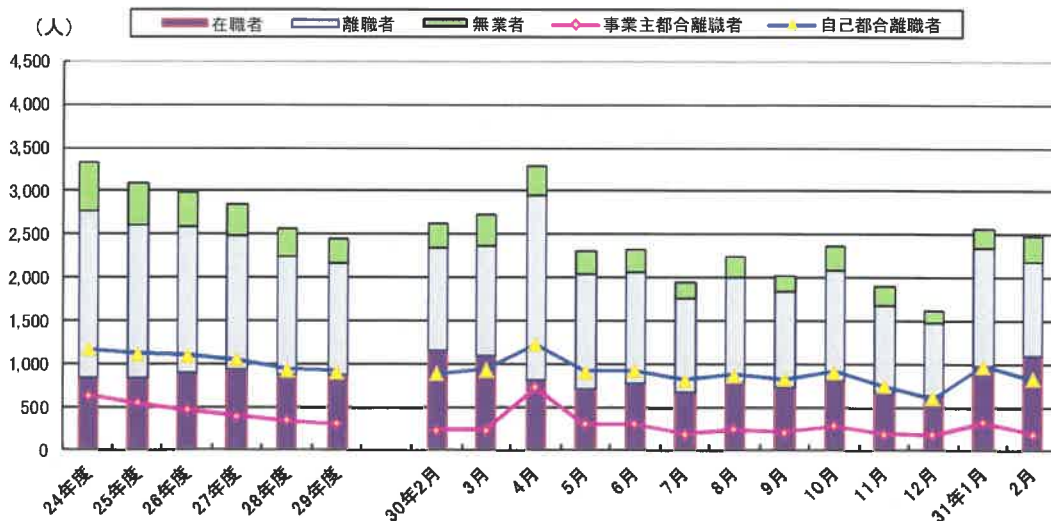
表 3 （原数値） () 前年同月値

新規求職者数 (人)		有効求職者数 (人)	
2月分	1月分	2月分	1月分
(2,661)	(2,437)	(9,523)	(8,845)
2,503	2,659	9,395	8,901
▲ 158 人 ▲ 5.9 %		▲ 128 人 ▲ 1.3 %	

表 4 常用新規求職者（原数値） () 前年同月値

	形態別新規求職者数	
	2月分	1月分
	()	()
在 職 者	1,156 ▲ 52 人 ▲ 4.5 %	1,027 983
無 業 者	288 +4 人 +1.4 %	181 222
離 職 者	1,191 ▲ 107 人 ▲ 9.0 %	1,182 1,370
事業主都合	233 ▲ 34 人 ▲ 14.6 %	266 323
自己都合	887 ▲ 55 人 ▲ 6.2 %	851 978
合 計	2,635 ▲ 155 人 ▲ 5.9 %	2,390 2,575

図2 離職理由等別新規求職者の推移（常用）



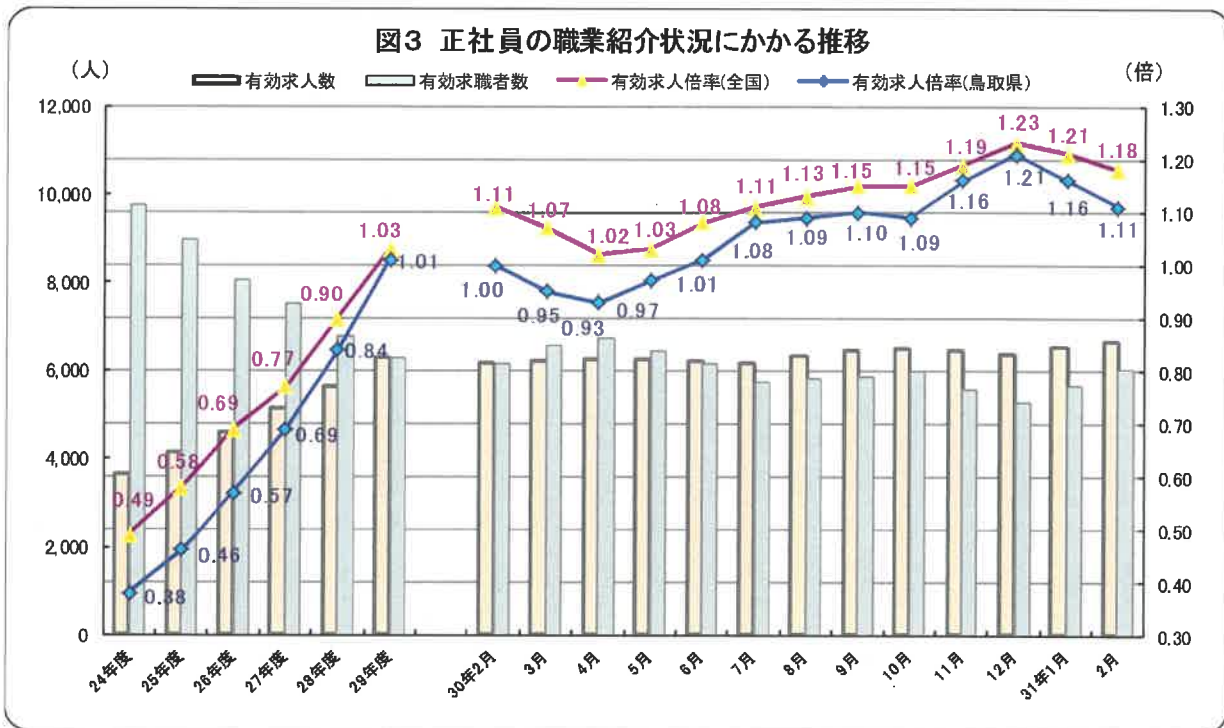
4 正社員の求人動向（原数値）

正社員の有効求人数（原数値）は6,659人で前年同月より491人（8.0%）増加、正社員の有効求職者数（原数値）は6,016人で前年同月より132人（2.1%）減少した。

正社員の有効求人倍率（原数値）は1.11倍となり、前年同月を0.11ポイント上回った。

表 5 （原数値）

正社員	平成31年2月	平成30年2月	前年同月差（前年同月比）	平成31年1月
有効求人数(人)	6,659	6,168	491 (+8.0%)	6,563
有効求職者数(人)	6,016	6,148	▲132 (▲2.1%)	5,659
有効求人倍率(倍)	1.11	1.00	+0.11 ポイント	1.16
全国有効求人倍率(倍)	1.18	1.11	+0.07 ポイント	1.21



第2表 雇用形態別常用職業紹介状況(新規学卒者を除く)

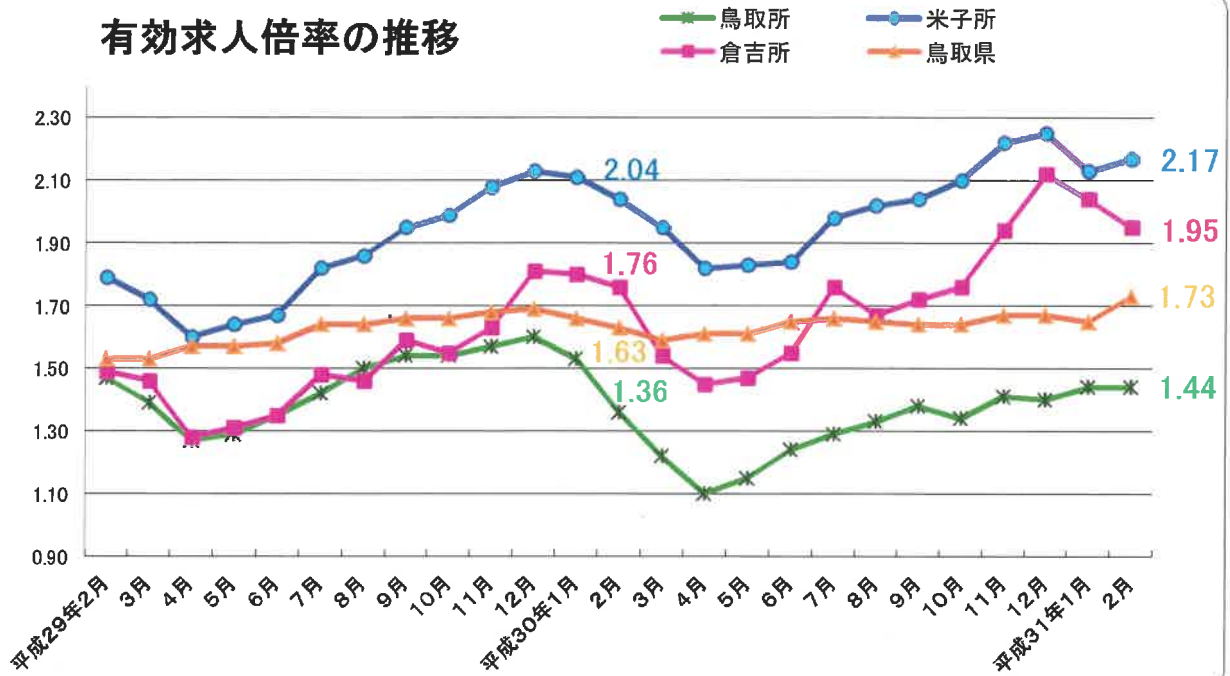
平成31年2月

項目	年月	平成31年2月			対前年同月 増減率、差 (%、ポイント)
		31年 2月	31年 1月	30年 2月	
パートタイムを除く常用	1 有効求職者数 (人)	6,016	5,659	6,148	▲ 2.1
	2 新規求職申込件数 (件)	1,657	1,734	1,735	▲ 4.5
	3 有効求人数 (人)	8,659	8,483	8,199	5.6
	4 新規求人数 (人)	3,196	3,302	2,858	11.8
	5 就職件数 (件)	525	425	548	▲ 4.2
	6 充足数 (人)	527	428	531	▲ 0.8
	7 有効求人倍率(3/1) (倍)	1.44	1.50	1.33	0.11
	8 新規求人倍率(4/2) (倍)	1.93	1.90	1.65	0.28
	9 就職率(5/2×100) (%)	31.7	24.5	31.6	0.1
	10 充足率(6/4×100) (%)	16.5	13.0	18.6	▲ 2.1
正社員	11 有効求人数 (人)	6,659	6,563	6,168	8.0
	12 新規求人数 (人)	2,424	2,480	2,088	16.1
	13 就職件数 (人)	387	319	388	▲ 0.3
	14 充足数 (人)	388	322	382	1.6
	15 有効求人倍率(11/1) (倍)	1.11	1.16	1.00	0.11
	16 充足率(14/12×100) (%)	16.0	13.0	18.3	▲ 2.3
常用的パートタイム	17 有効求職者数 (人)	3,219	3,078	3,254	▲ 1.1
	18 新規求職申込件数 (件)	823	841	900	▲ 8.6
	19 有効求人数 (人)	6,120	5,463	5,859	4.5
	20 新規求人数 (人)	2,530	2,313	2,228	13.6
	21 就職件数 (件)	312	228	314	▲ 0.6
	22 充足数 (人)	321	231	306	4.9
	23 有効求人倍率(19/17) (倍)	1.90	1.77	1.80	0.10
	24 新規求人倍率(20/18) (倍)	3.07	2.75	2.48	0.59
	25 就職率(21/18×100) (%)	37.9	27.1	34.9	3.0
	26 充足率(22/20×100) (%)	12.7	10.0	13.7	▲ 1.0

(注) 正社員の有効求人倍率は正社員の有効求人数をパートタイムを除く常用の有効求職者数で除して算出しているが、パートタイムを除く常用の有効求職者には派遣労働者や契約社員を希望する者も含まれるため、厳密な意味での正社員求人倍率より低い値となる。

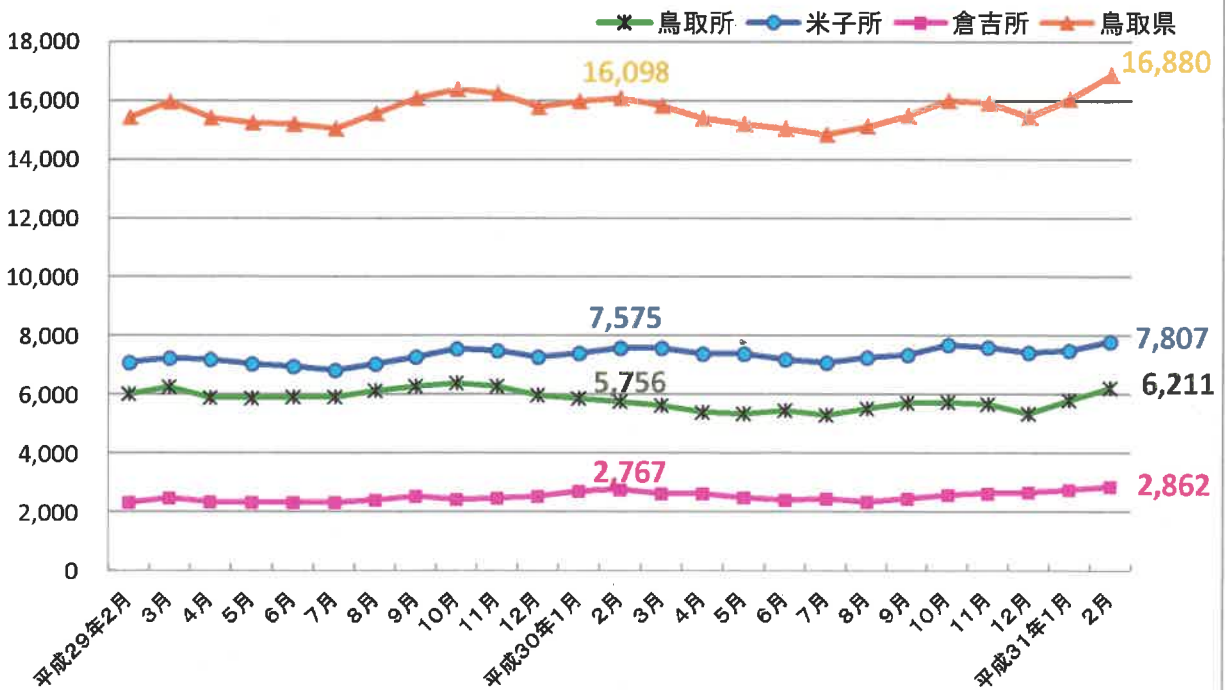
【参考】 安定所別有効求人人数・有効求人倍率の推移(パートを含む)

有効求人倍率の推移

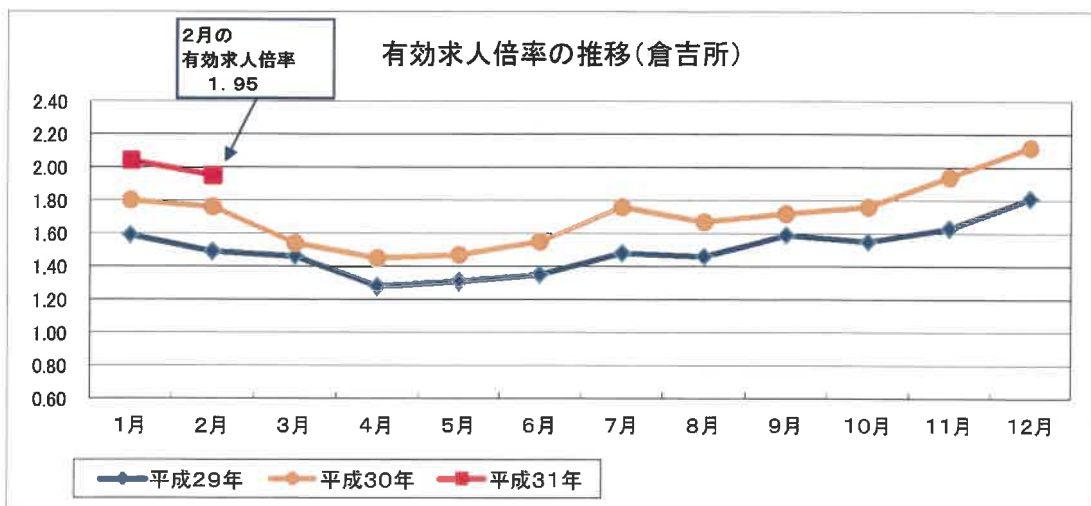
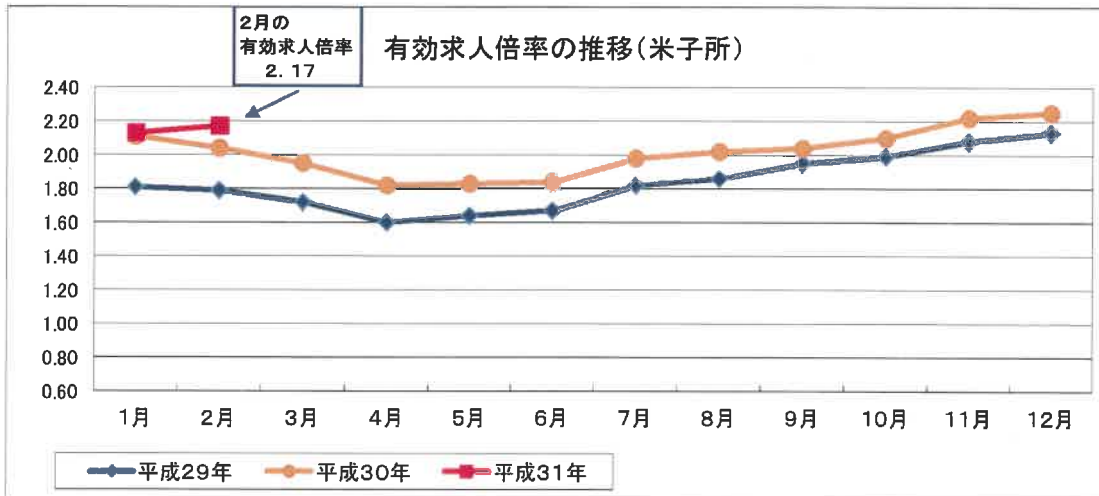
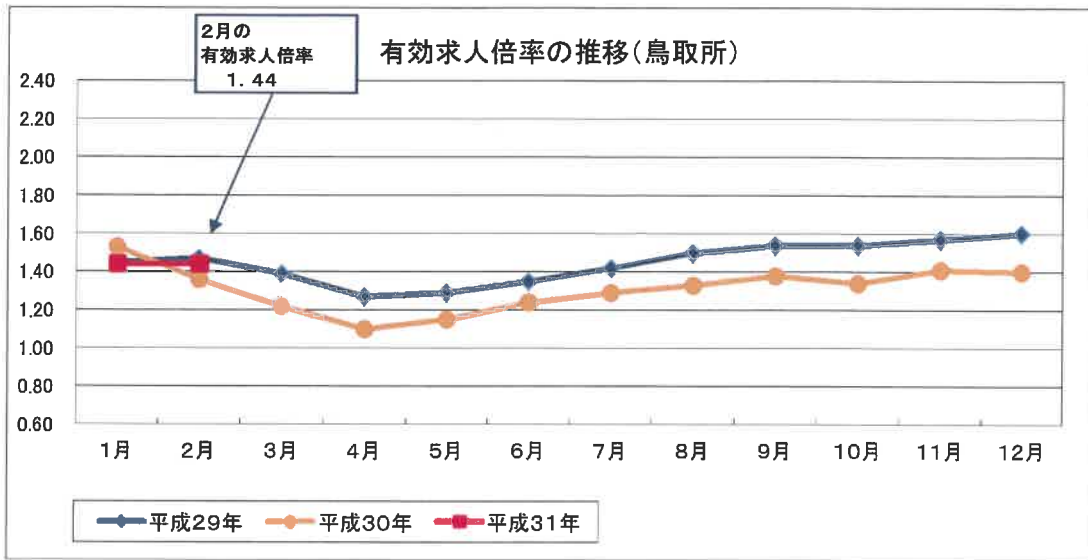


※鳥取県の有効求人倍率は季節調整値、安定所は原数値。

有効求人数の推移



【参考】 安定所別有効求人倍率の推移(パートを含む)



ハローワークのマッチング機能に関する主要指標の実績

(平成31年2月末)

県内ハローワークにおけるマッチング機能の主要指標の2月末時点の到達目標値に対する実績及び達成状況は、以下のとおりとなっています。

ハローワーク		鳥取	米子	倉吉	労働局計
項目					
就職件数(常用)	2月末 目標値	4,233	3,988	1,664	9,885
	実績	4,147	3,843	1,510	9,500
	達成率	98.0%	96.4%	90.7%	96.1%
充足件数(常用)	2月末 目標値	4,073	4,059	1,524	9,656
	実績	3,975	3,908	1,420	9,303
	達成率	97.6%	96.3%	93.2%	96.3%

(平成30年12月末)

雇用保険受給者の 早期再就職件数	12月末 目標値	930	1,054	423	2,407
	実績	956	1,080	397	2,433
	達成率	102.8%	102.5%	93.9%	101.1%

※ 雇用保険受給者の早期再就職件数については、2カ月遅れで集計されるため別計上としています。