

鳥取労働局発表
令和6年7月30日(火)

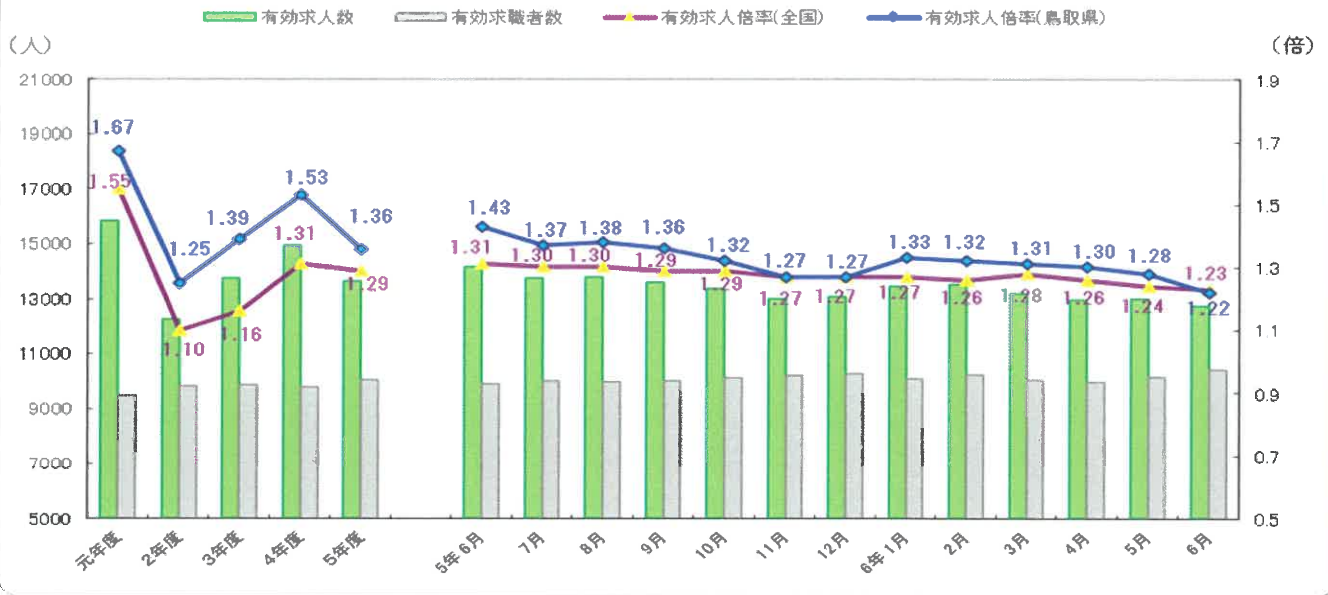
鳥取労働局 局長 平川 雅浩
職業安定部職業安定課長 福田 豊
地方労働市場情報官 長石 貴志
電話 (0857) 29-1707

鳥取県内の雇用情勢（令和6年6月分）

－ 有効求人倍率は1.22倍 前月より0.06ポイント低下 －

- ・6月の有効求人倍率(季節調整値)は、1.22倍で前月より0.06ポイント低下した。
- ・前月より有効求人数(季節調整値)は減少し、有効求職者数(季節調整値)が増加したため有効求人倍率は低下となった。
- ・雇用情勢は、改善の動きが弱まっている。物価上昇等の影響に十分注意する必要がある。

図1 有効求人数・有効求職者数及び有効求人倍率の推移



(注)1※有効求人倍率の月別の数値は季節調整値である。令和5年12月以前の数値は新季節指数により改訂されている。

(注)2※ハローワークインターネットサービスの機能拡充に伴い、令和3年9月以降の数値には、ハローワークに来所せずオンライン上で求職登録した求職者や、ハローワークインターネットサービスで探した求人に直接応募する「オンライン自主応募」による就職件数等が含まれている。

1 一般職業紹介状況

有効求人数(季節調整値)は、12,725人で前月より274人(▲2.1%)減少、有効求職者数(季節調整値)は、10,422人で前月より251人(+2.5%)増加した。

有効求人倍率(季節調整値)は1.22倍で、前月より0.06ポイント低下した。

表1 (季節調整値)

	令和6年6月	令和6年5月	前月差 (前月比)	令和5年度平均値
有効求人数(人)	12,725	12,999	▲274 (▲2.1%)	13,652
有効求職者数(人)	10,422	10,171	251 (+2.5%)	10,046
有効求人倍率(倍)	1.22	1.28	▲0.06 ポイント	1.36
全国有効求人倍率(倍)	1.23	1.24	▲0.01 ポイント	1.29

2 求人の動向（原数値）

新規求人数（原数値）は4,579人で、前年同月と比較すると798人（▲14.8%）の減少となった。これを産業別に見ると卸売業・小売業（+91人 +12.0%）で増加し、製造業（▲231人 ▲35.6%）、医療・福祉（▲204人 ▲18.2%）、宿泊業・飲食サービス業（▲168人 ▲31.2%）、公務・その他（▲91人 ▲51.7%）、サービス業（▲80人 ▲13.0%）、建設業（▲62人 ▲11.7%）、運輸業・郵便業（▲9人 ▲4.2%）では減少した。

表 2 （原数値） () 前年同月値

主 要 産 業	新規求人数			有効求人数		
	6月分		5月分	6月分		5月分
	()	対前年同月		()	対前年同月	
産 業 計	(5,377)	▲798 人	(4,941)	(14,073)	▲1,511 人	(14,202)
	4,579	▲14.8 %	4,813	12,562	▲10.7 %	12,924
建 設 業	(530)	▲62 人	(462)	(1,370)	+24 人	(1,401)
	468	▲11.7 %	535	1,394	+1.8 %	1,347
製 造 業	(648)	▲231 人	(611)	(1,754)	▲419 人	(1,792)
	417	▲35.6 %	462	1,335	▲23.9 %	1,415
運 輸 業 ・ 郵 便 業	(212)	▲9 人	(355)	(760)	▲87 人	(784)
	203	▲4.2 %	311	673	▲11.4 %	732
卸 売 業 ・ 小 売 業	(761)	+91 人	(663)	(1,905)	▲47 人	(1,929)
	852	+12.0 %	616	1,858	▲2.5 %	1,888
宿 泊 業 ・ 飲 食 サ ー ビ ス 業	(538)	▲168 人	(413)	(1,404)	▲183 人	(1,398)
	370	▲31.2 %	563	1,221	▲13.0 %	1,230
医 療 ・ 福 祉	(1,121)	▲204 人	(1,009)	(2,915)	▲355 人	(2,952)
	917	▲18.2 %	982	2,560	▲12.2 %	2,732
サ ー ビ ス 業	(617)	▲80 人	(570)	(1,605)	▲184 人	(1,530)
	537	▲13.0 %	511	1,421	▲11.5 %	1,457
公 務 ・ そ の 他	(176)	▲91 人	(119)	(292)	▲87 人	(224)
	85	▲51.7 %	168	205	▲29.8 %	250

3 求職者の動向（原数値）

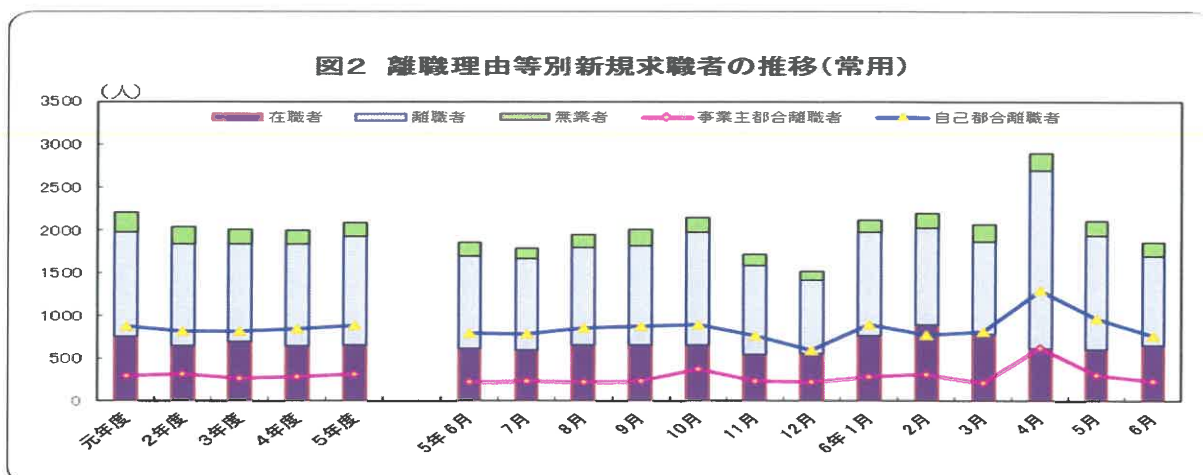
新規求職者数（原数値）は1,861人で、前年同月と比較して3人（▲0.2%）の減少となった。また、常用新規求職者数（原数値）は1,850人で、前年同月より（▲7人 ▲0.4%）減少した。これを形態別に見ると在職者（+43人 +7.0%）は増加し、離職者（▲41人 ▲3.8%）、無業者（▲9人 ▲5.6%）は減少となった。離職者の内訳では事業主都合離職者（+14人 +6.3%）は増加し、自己都合離職者（▲36人 ▲4.5%）は減少となった。

表 3 （原数値） () 前年同月値

新規求職者数 (人)			有効求職者数 (人)		
6月分	対前年同月	5月分	6月分	対前年同月	5月分
(1,864)			▲ 3 人		
1,861	▲ 0.2 %	2,117	10,742	4.6 %	10,996

表 4 常用新規求職者（原数値） () 前年同月値

	形態別新規求職者数		
	6月分	対前年同月	5月分
在職者	(611) 654	+43 人 +7.0 %	(619) 601
無業者	(162) 153	▲9 人 ▲5.6 %	(206) 176
離職者	(1,084) 1,043	▲41 人 ▲3.8 %	(1,302) 1,330
事業主都合	(221) 235	+14 人 +6.3 %	(279) 298
自己都合	(795) 759	▲36 人 ▲4.5 %	(949) 963
合計	(1,857) 1,850	▲7 人 ▲0.4 %	(2,127) 2,107



※ハローワークインターネットサービスの機能拡充に伴う令和3年9月以降の数値の取扱いについては、1頁の(注)2を参照。

4 正社員の求人動向（原数値）

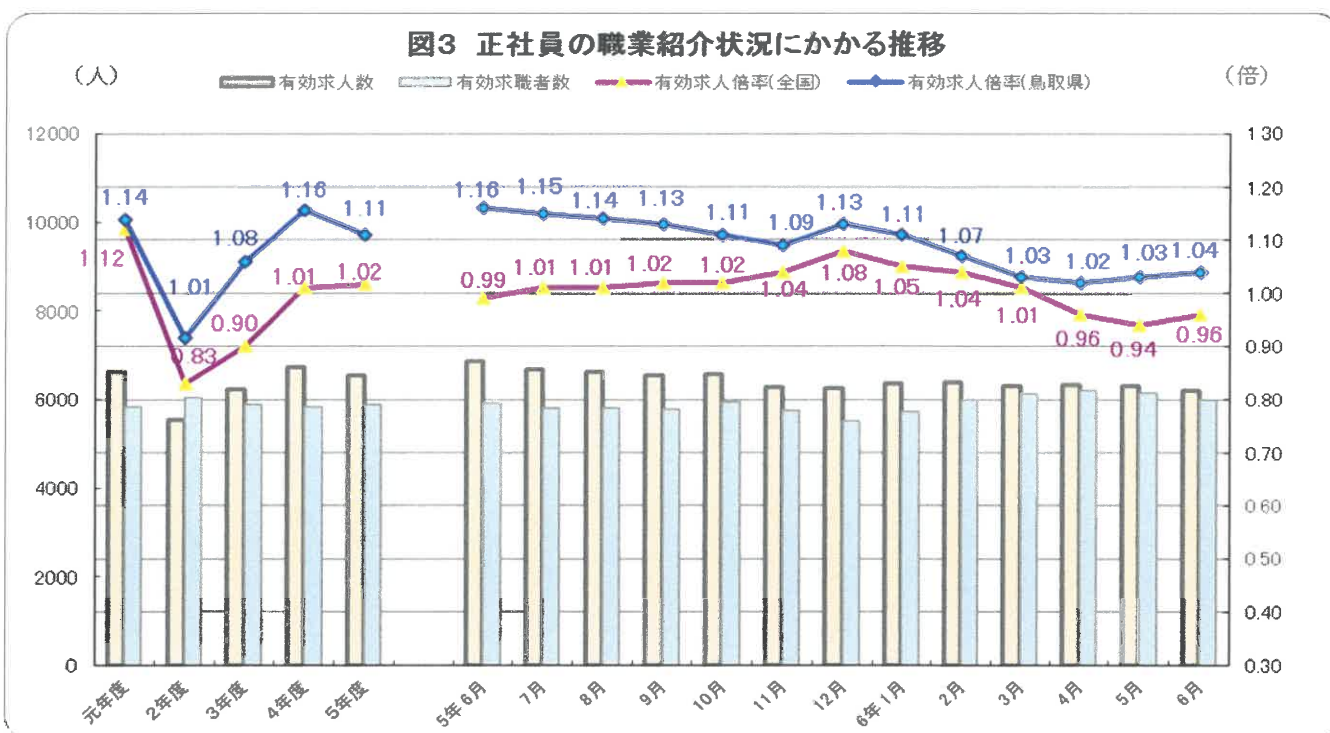
正社員の有効求人数（原数値）は6,209人で前年同月より659人（▲9.6%）減少した。

正社員の有効求職者数（原数値）は5,993人で前年同月より73人（+1.2%）増加した。

正社員の有効求人倍率（原数値）は1.04倍（前年同月比▲0.12ポイント）と、12か月連続で前年同月を下回った。

表 5 （原数値）

正社員	令和6年6月	令和5年6月	前年同月差(前年同月比)	令和6年5月
有効求人数(人)	6,209	6,868	▲659 (▲9.6%)	6,301
有効求職者数(人)	5,993	5,920	+73 (+1.2%)	6,139
有効求人倍率(倍)	1.04	1.16	▲0.12 ポイント	1.03
全国有効求人倍率(倍)	0.96	0.99	▲0.03 ポイント	0.94



※ハローワークインターネットサービスの機能拡充に伴う令和3年9月以降の数値の取扱いについては、1頁の(注)2を参照。

第1表 一般職業紹介状況(新規学卒者を除きパートタイムを含む)

資料1

6年6月

年月		6年6月	6年5月	季節調整値 対前月 増減率、差 (%、ポイント)	5年6月	対前年同月 増減率、差 (%、ポイント)	
全	1 有効求職者数 (人)	10,742	10,996	—	10,268	4.6	
	季節調整値	10,422	10,171	2.5	9,886	—	
	2 新規求職申込件数 (件)	1,861	2,117	—	1,864	▲ 0.2	
	季節調整値	2,066	2,060	0.3	1,912	—	
	3 有効求人数 (人)	12,562	12,924	—	14,073	▲ 10.7	
	季節調整値	12,725	12,999	▲ 2.1	14,146	—	
	4 新規求人数 (人)	4,579	4,813	—	5,377	▲ 14.8	
	季節調整値	4,879	4,741	2.9	5,279	—	
	5 就職件数 (件)	789	914	—	843	▲ 6.4	
	6 充足数 (人)	770	892	—	806	▲ 4.5	
数	7 有効求人倍率(3/1) (倍)	1.17	1.18	—	1.37	▲ 0.20	
	季節調整値	1.22	1.28	▲ 0.06	1.43	—	
	8 新規求人倍率(4/2) (倍)	2.46	2.27	—	2.88	▲ 0.42	
	季節調整値	2.36	2.30	0.06	2.76	—	
	9 就職率(5/2×100) (%)	42.4	43.2	—	45.2	▲ 2.8	
	10 充足率(6/4×100) (%)	16.8	18.5	—	15.0	1.8	
	常 用	11 有効求職者数 (人)	10,678	10,930	/	10,217	4.5
		12 新規求職申込件数 (件)	1,850	2,107		1,857	▲ 0.4
		13 有効求人数 (人)	11,354	11,704		12,735	▲ 10.8
		14 新規求人数 (人)	4,082	4,313		4,829	▲ 15.5
15 就職件数 (件)		725	815	774		▲ 6.3	
16 充足数 (人)		707	806	744		▲ 5.0	
17 有効求人倍率(13/11) (倍)		1.06	1.07	1.25		▲ 0.19	
18 新規求人倍率(14/12) (倍)		2.21	2.05	2.60		▲ 0.39	
19 就職率(15/12×100) (%)		39.2	38.7	41.7		▲ 2.5	
20 充足率(16/14×100) (%)		17.3	18.7	15.4		1.9	

(注) 季節調整法はセンサス局法Ⅱ(X-12-ARIMA)による。なお、令和5年12月以前の数値は新季節指数により改訂されている。

(注) ハローワークインターネットサービスの機能拡充に伴う令和3年9月以降の数値の取扱いについては、1頁の(注)2を参照。

第2表 雇用形態別常用職業紹介状況(新規学卒者を除く)

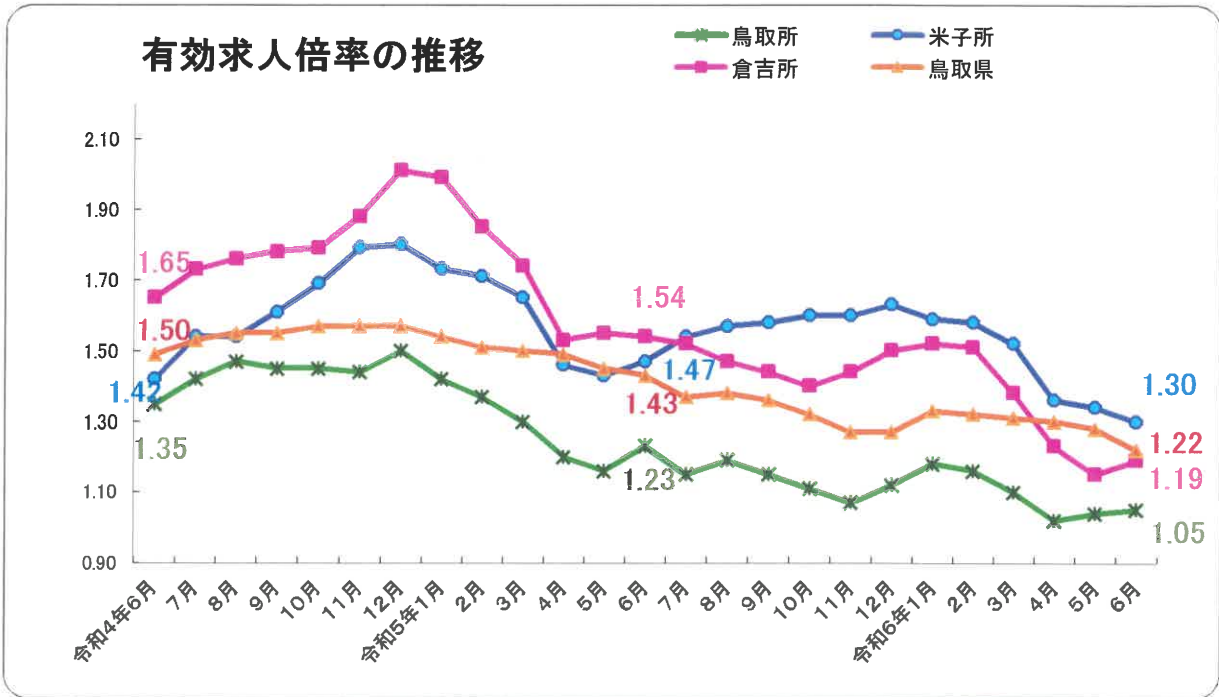
6年6月

項目		年月		6年6月		6年5月		5年6月		対前年同月 増減率、差 (%、ポイント)	
		6年6月	6年5月	5年6月	増減率、差 (%、ポイント)						
パートタイムを除く常用	1 有効求職者数 (人)	5,993	6,139	5,920	1.2						
	2 新規求職申込件数 (件)	1,180	1,232	1,162	1.5						
	3 有効求人人数 (人)	7,436	7,470	8,297	▲ 10.4						
	4 新規求人人数 (人)	2,540	2,706	3,116	▲ 18.5						
	5 就職件数 (件)	415	453	432	▲ 3.9						
	6 充足数 (人)	409	445	413	▲ 1.0						
	7 有効求人倍率(3/1) (倍)	1.24	1.22	1.40	▲ 0.16						
	8 新規求人倍率(4/2) (倍)	2.15	2.20	2.68	▲ 0.53						
	9 就職率(5/2×100) (%)	35.2	36.8	37.2	▲ 2.0						
	10 充足率(6/4×100) (%)	16.1	16.4	13.3	2.8						
正社員	11 有効求人人数 (人)	6,209	6,301	6,868	▲ 9.6						
	12 新規求人人数 (人)	2,094	2,201	2,609	▲ 19.7						
	13 就職件数 (件)	319	365	345	▲ 7.5						
	14 充足数 (人)	317	358	334	▲ 5.1						
	15 有効求人倍率(11/1) (倍)	1.04	1.03	1.16	▲ 0.12						
	16 充足率(14/12×100) (%)	15.1	16.3	12.8	2.3						
常用的パートタイム	17 有効求職者数 (人)	4,685	4,791	4,297	9.0						
	18 新規求職申込件数 (件)	670	875	695	▲ 3.6						
	19 有効求人人数 (人)	3,918	4,234	4,438	▲ 11.7						
	20 新規求人人数 (人)	1,542	1,607	1,713	▲ 10.0						
	21 就職件数 (件)	310	362	342	▲ 9.4						
	22 充足数 (人)	298	361	331	▲ 10.0						
	23 有効求人倍率(19/17) (倍)	0.84	0.88	1.03	▲ 0.19						
	24 新規求人倍率(20/18) (倍)	2.30	1.84	2.46	▲ 0.16						
	25 就職率(21/18×100) (%)	46.3	41.4	49.2	▲ 2.9						
	26 充足率(22/20×100) (%)	19.3	22.5	19.3	0.0						

(注) 正社員の有効求人倍率は正社員の有効求人人数をパートタイムを除く常用の有効求職者数で除して算出しているが、パートタイムを除く常用の有効求職者には派遣労働者や契約社員を希望する者も含まれるため、厳密な意味での正社員求人倍率より低い値となる。

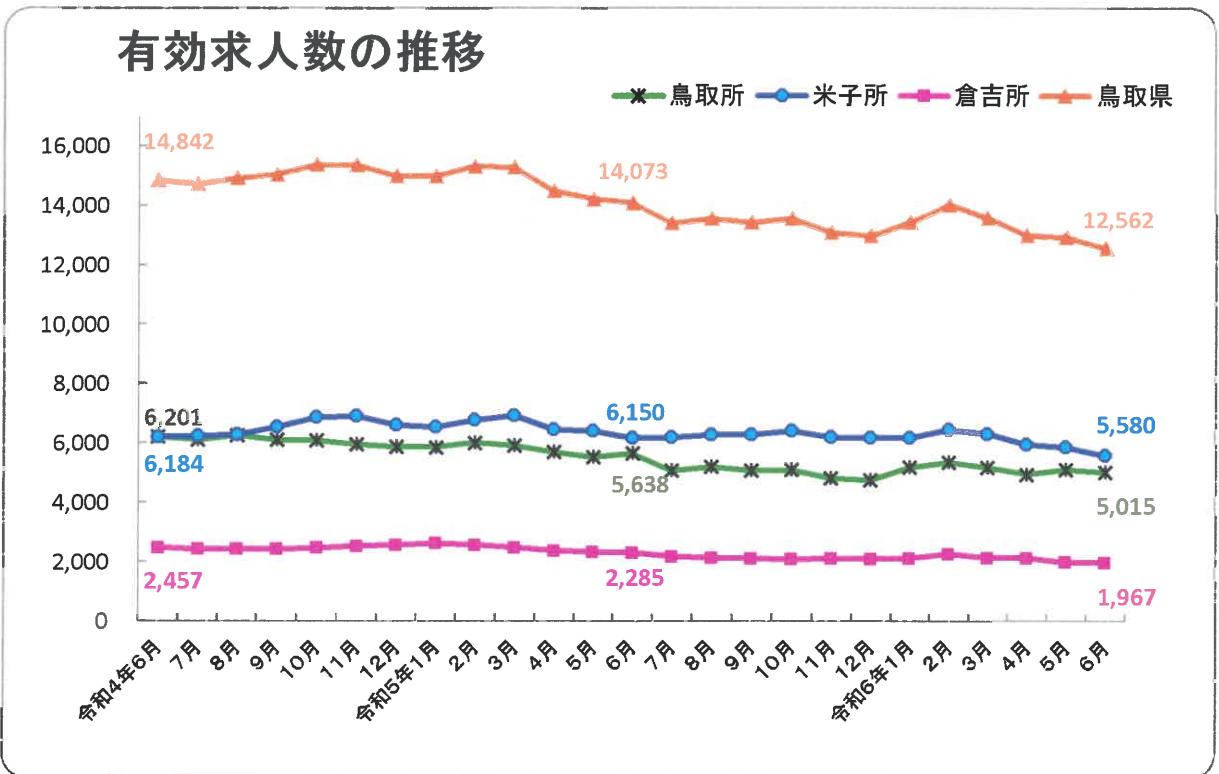
(注) ハローワークインターネットサービスの機能拡充に伴う令和3年9月以降の数値の取扱いについては、1頁の(注)2を参照。

【参考1】 安定所別有効倍率・有効求人数の推移(パートを含む)



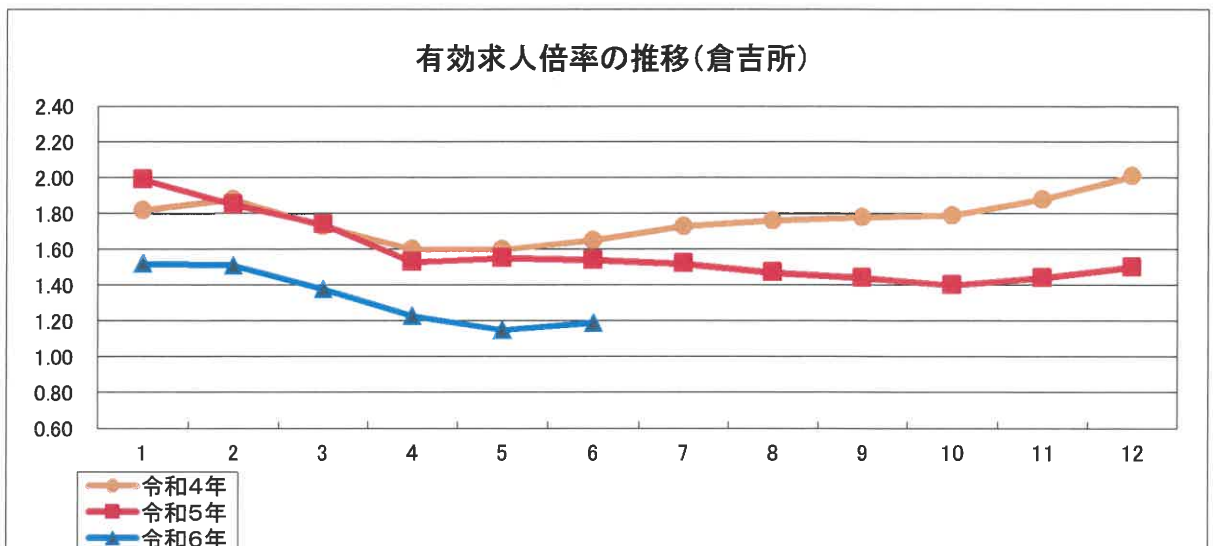
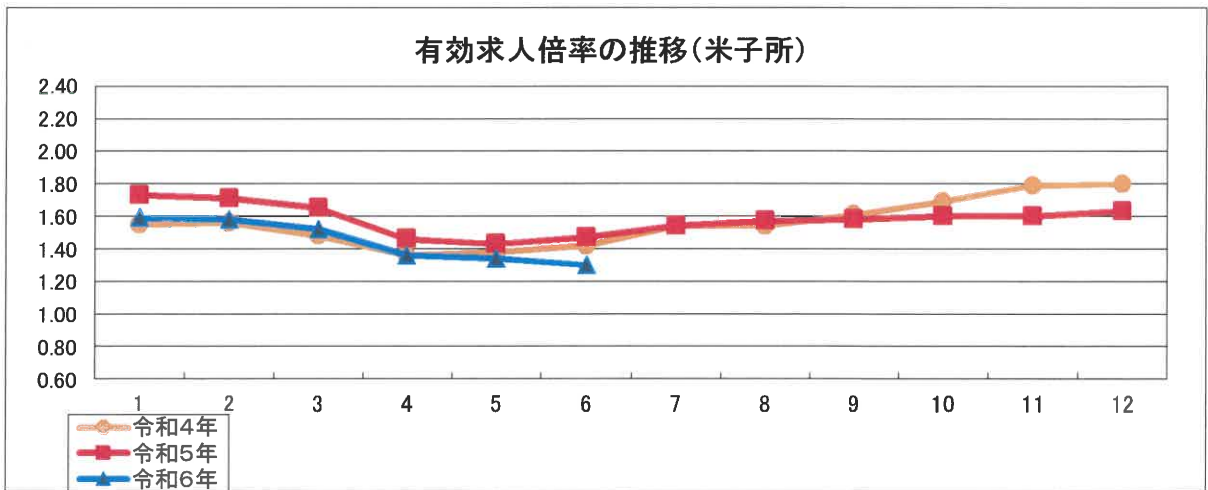
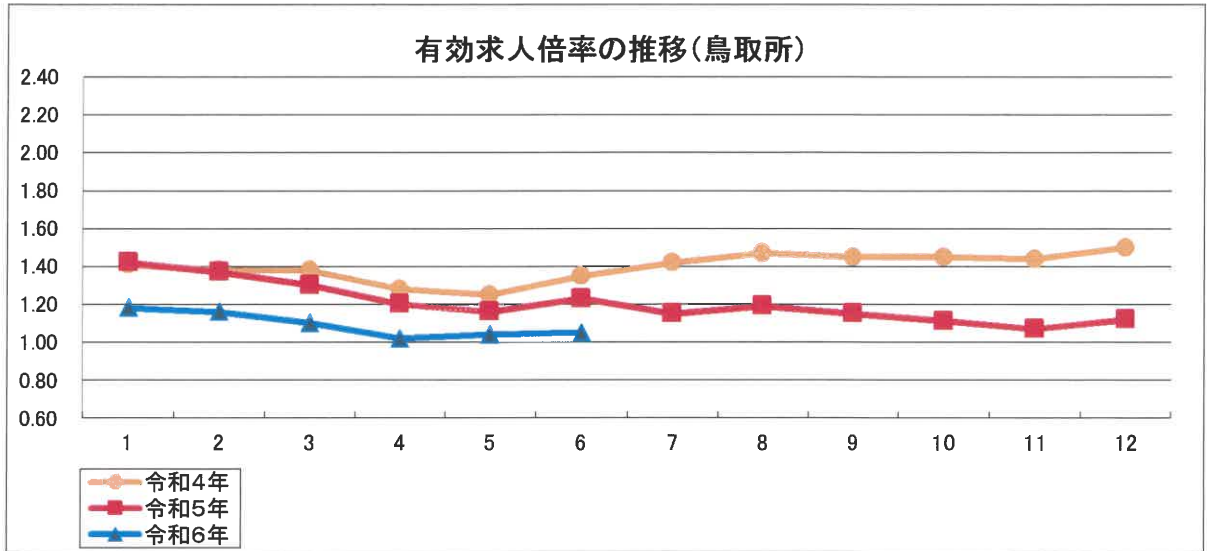
※鳥取県の有効求人倍率は季節調整値、安定所は原数値。

(注)ハローワークインターネットサービスの機能拡充に伴う令和3年9月以降の数値の取扱いについては、1頁の(注)2を参照。



※原数値

【参考2】 安定所別有効求人倍率の推移(パートを含む)・原数値



(注)ハローワークインターネットサービスの機能拡充に伴う令和3年9月以降の数値の取扱いについては、1頁の(注)2を参照。