



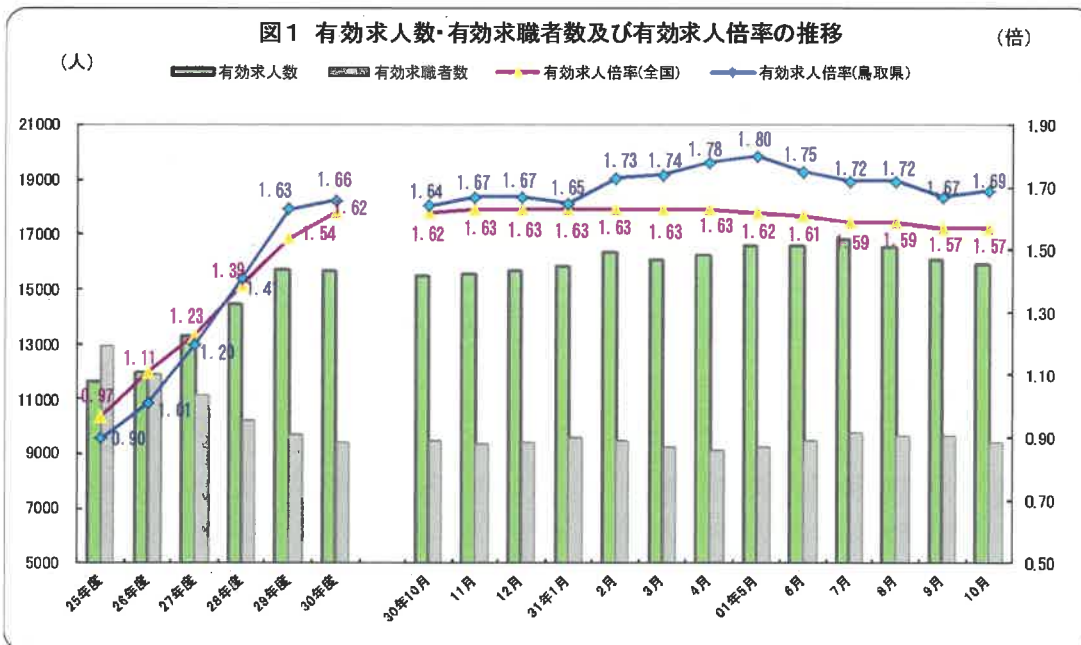
鳥取労働局発表
令和元年11月29日(金)

鳥取労働局 局長 丸山 陽一
職業安定部職業安定課長 花倉 隆
地方労働市場情報官 三澤 正和
電話 (0857) 29-1707

鳥取県内の雇用情勢（令和元年10月分）

— 有効求人倍率は1.69倍 前月に比べ0.02ポイント上昇 —

10月の有効求人倍率(季節調整値)は、1.69倍で前月に比べ0.02ポイント上昇。
有効求人数(原数値)は、10か月連続で前年同月を上回り、有効求職者数(原数値)は、4か月ぶりに前年同月を下回った。また、正社員の有効求人倍率(原数値)は1.21倍で、前年同月を0.12ポイント上回った。雇用情勢は、引き続き改善している。



※有効求人倍率の月別の数値は季節調整値である。平成30年12月以前の数値は新季節指数により改訂されている。

1 一般職業紹介状況

有効求人数(季節調整値)は、15,911人で前月より136人(0.8%)減少、有効求職者数(季節調整値)は、9,415人で前月より205人(2.1%)減少した。

有効求人倍率(季節調整値)は1.69倍となり、前月に比べて0.02ポイント上昇した。

表1 (季節調整値)

	令和元年10月	令和元年9月	前月差 (前月比)	平成30年度平均値
有効求人数(人)	15,911	16,047	▲136 (▲0.8%)	15,658
有効求職者数(人)	9,415	9,620	▲205 (▲2.1%)	9,422
有効求人倍率(倍)	1.69	1.67	+0.02 ポイント	1.66
全国有効求人倍率(倍)	1.57	1.57	0.00 ポイント	1.62

2 求人の動向（原数値）

新規求人（原数値）は6,343人で、前年同月と比較すると120人（1.9％）の増加となった。

これを産業別に見ると、建設業（54人 12.8％増）、運輸業・郵便業（12人 3.0％増）、医療・福祉（285人 27.9％増）などで増加し、製造業（55人 7.2％減）、卸売業・小売業（88人 8.1％減）、宿泊業・飲食サービス業（6人 1.0％減）、サービス業（35人 4.2％減）、公務・その他（53人 32.5％減）などで減少した。

表 2 （原数値）

（ ） 前年同月値

主 要 産 業	新規求人人数			有効求人人数		
	10月分		9月分	10月分		9月分
		対前年同月			対前年同月	
産 業 計	(6,223)	+120 人	(5,553)	(16,004)	+240 人	(15,507)
	6,343	+1.9 %	5,763	16,244	+1.5 %	16,209
建 設 業	(423)	+54 人	(443)	(1,194)	+283 人	(1,197)
	477	+12.8 %	603	1,477	+23.7 %	1,455
製 造 業	(762)	▲55 人	(631)	(1,914)	▲165 人	(1,876)
	707	▲7.2 %	624	1,749	▲8.6 %	1,730
運 輸 業 ・ 郵 便 業	(395)	+12 人	(272)	(932)	+51 人	(910)
	407	+3.0 %	310	983	+5.5 %	975
卸 売 業 ・ 小 売 業	(1,088)	▲88 人	(908)	(2,684)	▲33 人	(2,598)
	1,000	▲8.1 %	970	2,651	▲1.2 %	2,687
宿 泊 業 ・ 飲 食 サ ー ビ ス 業	(617)	▲6 人	(693)	(1,712)	▲9 人	(1,704)
	611	▲1.0 %	544	1,703	▲0.5 %	1,704
医 療 ・ 福 祉	(1,023)	+285 人	(1,003)	(2,732)	+451 人	(2,659)
	1,308	+27.9 %	1,057	3,183	+16.5 %	3,043
サ ー ビ ス 業	(843)	▲35 人	(697)	(2,060)	▲138 人	(1,929)
	808	▲4.2 %	635	1,922	▲6.7 %	1,982
公 務 ・ そ の 他	(163)	▲53 人	(64)	(226)	▲36 人	(166)
	110	▲32.5 %	136	190	▲15.9 %	225

3 求職者の動向（原数値）

新規求職者数（原数値）は2,259人で、前年同月と比較して121人（5.1%）減少した。

また、常用新規求職者数（原数値）は2,248人で、前年同月と比較して117人（4.9%）減少した。

形態別に内訳を見ると、**在職者**（85人 10.4%減）、**無業者**（63人 23.0%減）でともに減少し、**離職者**（31人 2.4%増）で増加した。離職者の内訳では、**事業主都合離職者**（33人 11.5%増）で増加し、**自己都合離職者**（6人 0.6%減）で減少した。

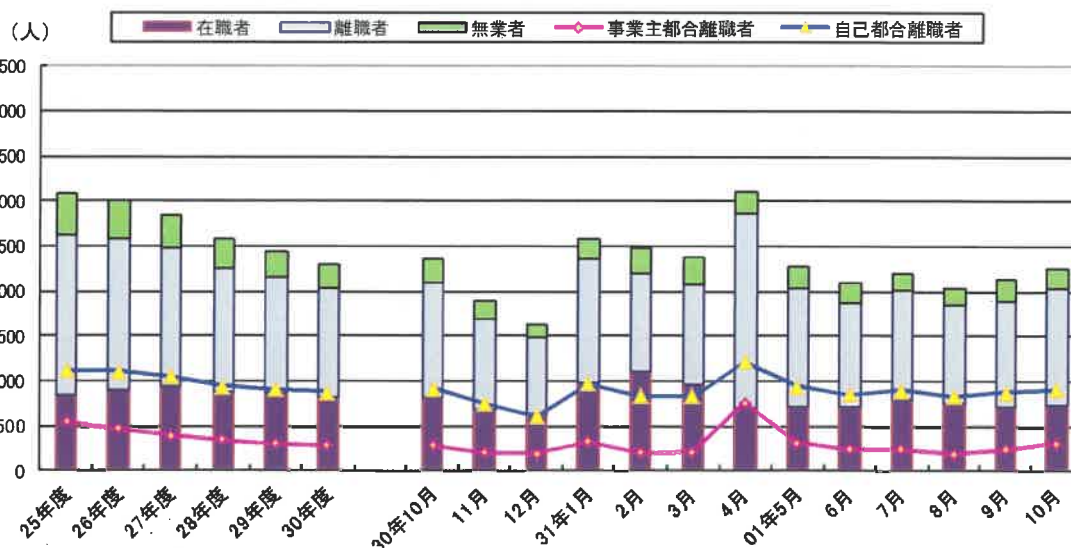
表 3 （原数値） () 前年同月値

新規求職者数 (人)		有効求職者数 (人)		
10月分	9月分	10月分	9月分	9月分
	対前年同月		対前年同月	
(2,380)	▲ 121 人	(9,398)	▲ 31 人	(9,159)
2,259	▲ 5.1 %	9,367	▲ 0.3 %	9,374

表 4 常用新規求職者（原数値） () 前年同月値

	形態別新規求職者数		
	10月分	対前年同月	9月分
在 職 者	(821) 736	▲85 人 ▲10.4 %	(739) 710
無 業 者	(274) 211	▲63 人 ▲23.0 %	(196) 241
離 職 者	(1,270) 1,301	+31 人 +2.4 %	(1,098) 1,182
事業主都合	(286) 319	+33 人 +11.5 %	(214) 245
自己都合	(924) 918	▲6 人 ▲0.6 %	(830) 878
合 計	(2,365) 2,248	▲117 人 ▲4.9 %	(2,033) 2,133

図2 離職理由等別新規求職者の推移(常用)



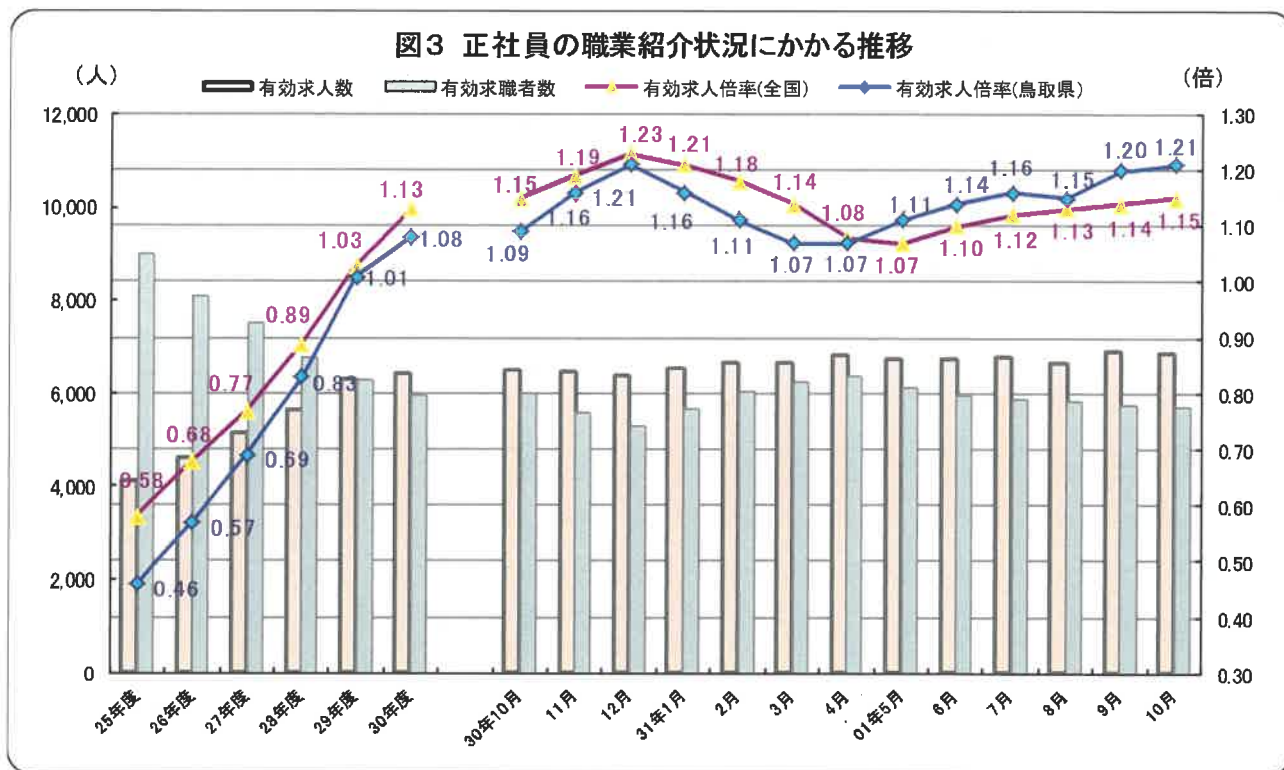
4 正社員の求人動向（原数値）

正社員の有効求人数（原数値）は6,865人で前年同月より356人（5.5%）の増加、正社員の有効求職者数（原数値）は5,697人で前年同月より278人（4.7%）減少した。

正社員の有効求人倍率（原数値）は1.21倍となり、前年同月を0.12ポイント上回った。

表 5 （原数値）

正社員	令和元年10月	平成30年10月	前年同月差 （前年同月比）	令和元年9月
有効求人数（人）	6,865	6,509	356（+5.5%）	6,933
有効求職者数（人）	5,697	5,975	▲278（▲4.7%）	5,765
有効求人倍率（倍）	1.21	1.09	+0.12ポイント	1.20
全国有効求人倍率（倍）	1.15	1.15	0.00ポイント	1.14



第1表 一般職業紹介状況(新規学卒者を除きパートタイムを含む)

資料1

令和元年10月

項目		年月	元年 10月	元年 9月	季節調整値 対前月 増減率、差 (%、ポイント)	30年 10月	対前年同月 増減率、差 (%、ポイント)
全 数	1 有効求職者数 (人)		9,367	9,374	—	9,398	▲ 0.3
	季節調整値		9,415	9,620	▲ 2.1	9,451	—
	2 新規求職申込件数 (件)		2,259	2,149	—	2,380	▲ 5.1
	季節調整値		2,240	2,349	▲ 4.6	2,335	—
	3 有効求人数 (人)		16,244	16,209	—	16,004	1.5
	季節調整値		15,911	16,047	▲ 0.8	15,466	—
	4 新規求人数 (人)		6,343	5,763	—	6,223	1.9
	季節調整値		5,916	5,756	2.8	5,721	—
	5 就職件数 (件)		955	979	—	1,099	▲ 13.1
	6 充足数 (人)		905	912	—	1,076	▲ 15.9
常 用	7 有効求人倍率(3/1) (倍)		1.73	1.73	—	1.70	0.03
	季節調整値		1.69	1.67	0.02	1.64	—
	8 新規求人倍率(4/2) (倍)		2.81	2.68	—	2.61	0.20
	季節調整値		2.64	2.45	0.19	2.45	—
	9 就職率(5/2×100) (%)		42.3	45.6	—	46.2	▲ 3.9
	10 充足率(6/4×100) (%)		14.3	15.8	—	17.3	▲ 3.0
	11 有効求職者数 (人)		9,313	9,321		9,349	▲ 0.4
	12 新規求職申込件数 (件)		2,248	2,133		2,365	▲ 4.9
	13 有効求人数 (人)		14,433	14,517		13,817	4.5
	14 新規求人数 (人)		5,561	5,111		5,191	7.1
15 就職件数 (件)		864	901		974	▲ 11.3	
16 充足数 (人)		823	836		960	▲ 14.3	
17 有効求人倍率(13/11) (倍)		1.55	1.56		1.48	0.07	
18 新規求人倍率(14/12) (倍)		2.47	2.40		2.19	0.28	
19 就職率(15/12×100) (%)		38.4	42.2		41.2	▲ 2.8	
20 充足率(16/14×100) (%)		14.8	16.4		18.5	▲ 3.7	

(注) 季節調整法はセンサス局法Ⅱ(X-12-ARIMA)による。なお、平成30年12月以前の数値は新季節指数により改訂されている。

第2表 雇用形態別常用職業紹介状況(新規学卒者を除く)

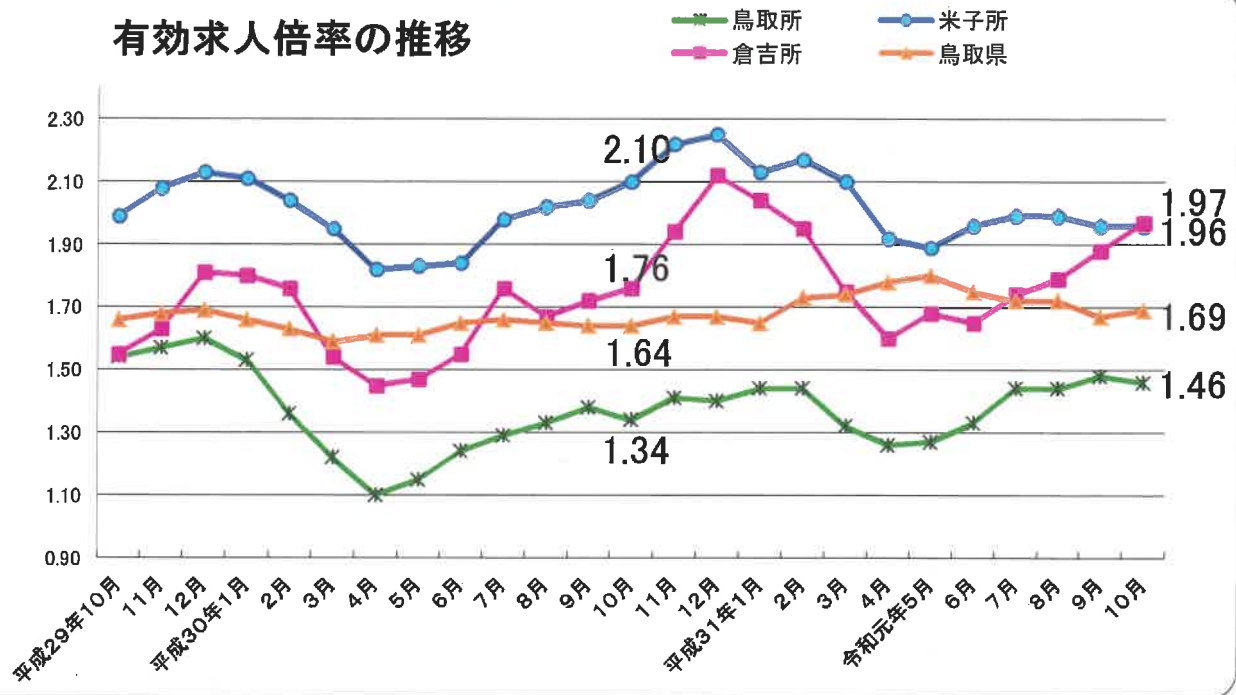
令和元年10月

項目	年月	元年	元年	30年	対前年同月 増減率、差 (%、ポイント)
		10月	9月	10月	
パートタイムを除く常用	1 有効求職者数 (人)	5,697	5,765	5,975	▲ 4.7
	2 新規求職申込件数 (件)	1,433	1,329	1,527	▲ 6.2
	3 有効求人数 (人)	8,704	8,904	8,297	4.9
	4 新規求人数 (人)	3,308	3,125	3,073	7.6
	5 就職件数 (件)	493	557	588	▲ 16.2
	6 充足数 (人)	466	511	576	▲ 19.1
	7 有効求人倍率(3/1) (倍)	1.53	1.54	1.39	0.14
	8 新規求人倍率(4/2) (倍)	2.31	2.35	2.01	0.30
	9 就職率(5/2×100) (%)	34.4	41.9	38.5	▲ 4.1
	10 充足率(6/4×100) (%)	14.1	16.4	18.7	▲ 4.6
正社員	11 有効求人数 (人)	6,865	6,933	6,509	5.5
	12 新規求人数 (人)	2,495	2,495	2,425	2.9
	13 就職件数 (人)	381	426	454	▲ 16.1
	14 充足数 (人)	360	390	441	▲ 18.4
	15 有効求人倍率(11/1) (倍)	1.21	1.20	1.09	0.12
	16 充足率(14/12×100) (%)	14.4	15.6	18.2	▲ 3.8
常用的パートタイム	17 有効求職者数 (人)	3,616	3,556	3,374	7.2
	18 新規求職申込件数 (件)	815	804	838	▲ 2.7
	19 有効求人数 (人)	5,729	5,613	5,520	3.8
	20 新規求人数 (人)	2,253	1,986	2,118	6.4
	21 就職件数 (件)	371	344	386	▲ 3.9
	22 充足数 (人)	357	325	384	▲ 7.0
	23 有効求人倍率(19/17) (倍)	1.58	1.58	1.64	▲ 0.06
	24 新規求人倍率(20/18) (倍)	2.76	2.47	2.53	0.23
	25 就職率(21/18×100) (%)	45.5	42.8	46.1	▲ 0.6
	26 充足率(22/20×100) (%)	15.8	16.4	18.1	▲ 2.3

(注) 正社員の有効求人倍率は正社員の有効求人数をパートタイムを除く常用の有効求職者数で除して算出しているが、パートタイムを除く常用の有効求職者には派遣労働者や契約社員を希望する者も含まれるため、厳密な意味での正社員求人倍率より低い値となる。

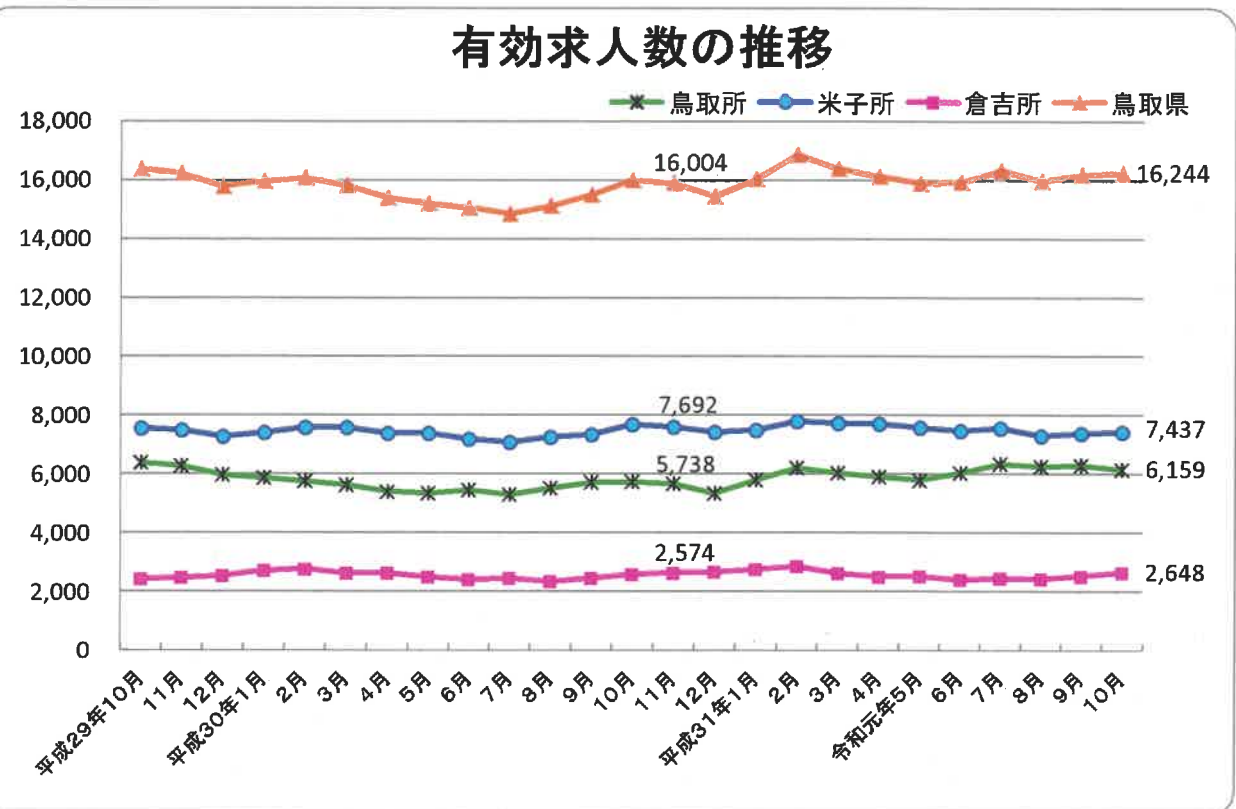
【参考】 安定所別有効求人数・有効求人倍率の推移(パートを含む)

有効求人倍率の推移

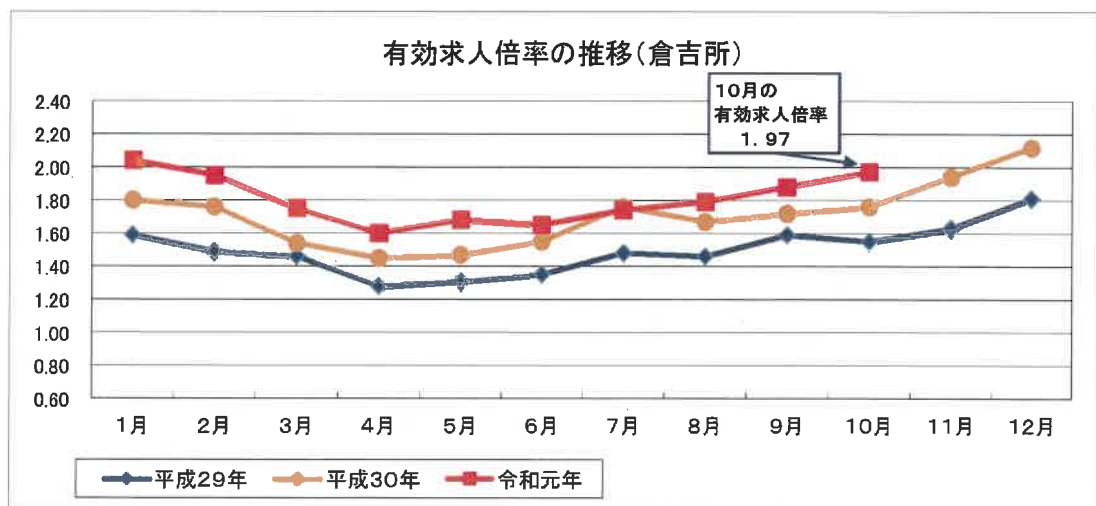
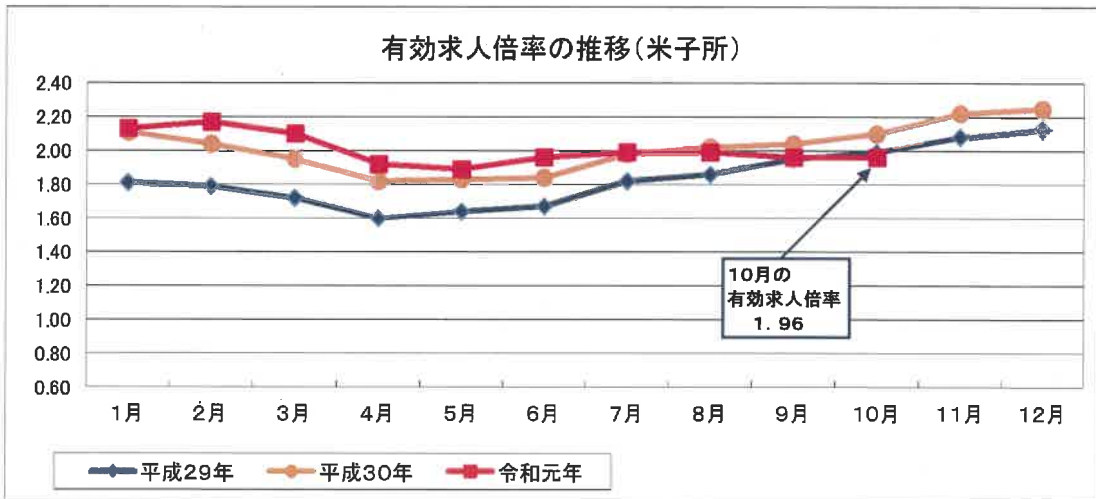
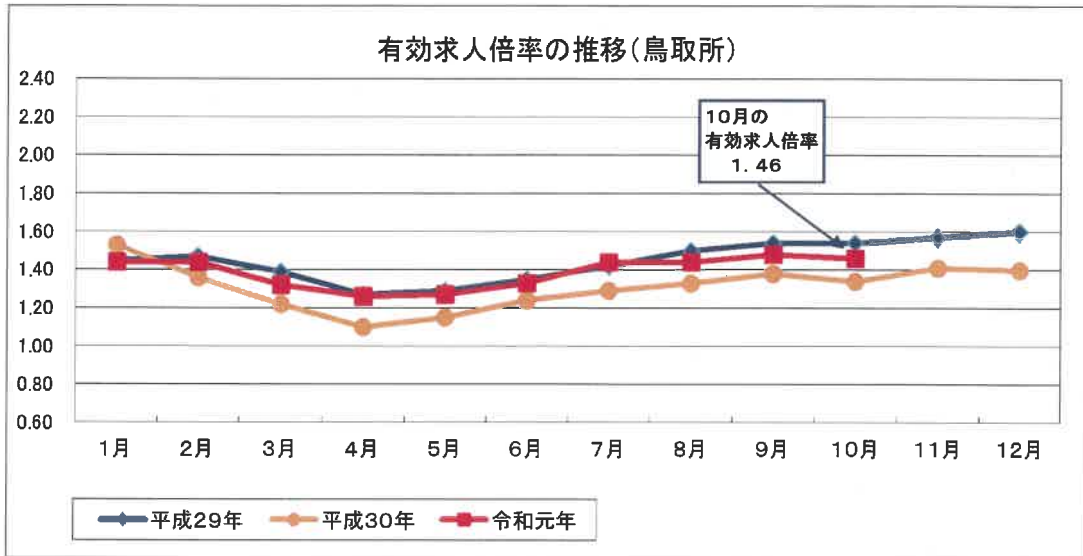


※鳥取県の有効求人倍率は季節調整値、安定所は原数値。

有効求人数の推移



【参考】 安定所別有効求人倍率の推移(パートを含む)



ハローワークのマッチング機能に関する主要指標の実績

(令和元年10月末)

県内ハローワークにおけるマッチング機能の主要指標の10月末時点の到達目標値に対する実績及び達成状況は、以下のとおりとなっています。

ハローワーク		鳥取	米子	倉吉	労働局計
項目					
就職件数(常用)	10月末 目標値	2,753	2,582	988	6,323
	実績	2,707	2,467	944	6,118
	達成率	98.3%	95.5%	95.5%	96.8%
充足件数(常用)	10月末 目標値	2,600	2,535	954	6,089
	実績	2,522	2,570	833	5,925
	達成率	97.0%	101.4%	87.3%	97.3%

(令和元年8月末)

雇用保険受給者の 早期再就職件数	8月末 目標値	546	534	228	1,308
	実績	473	602	223	1,298
	達成率	86.6%	112.7%	97.8%	99.2%

※ 雇用保険受給者の早期再就職件数については、2カ月遅れで集計されるため別計上としています。