

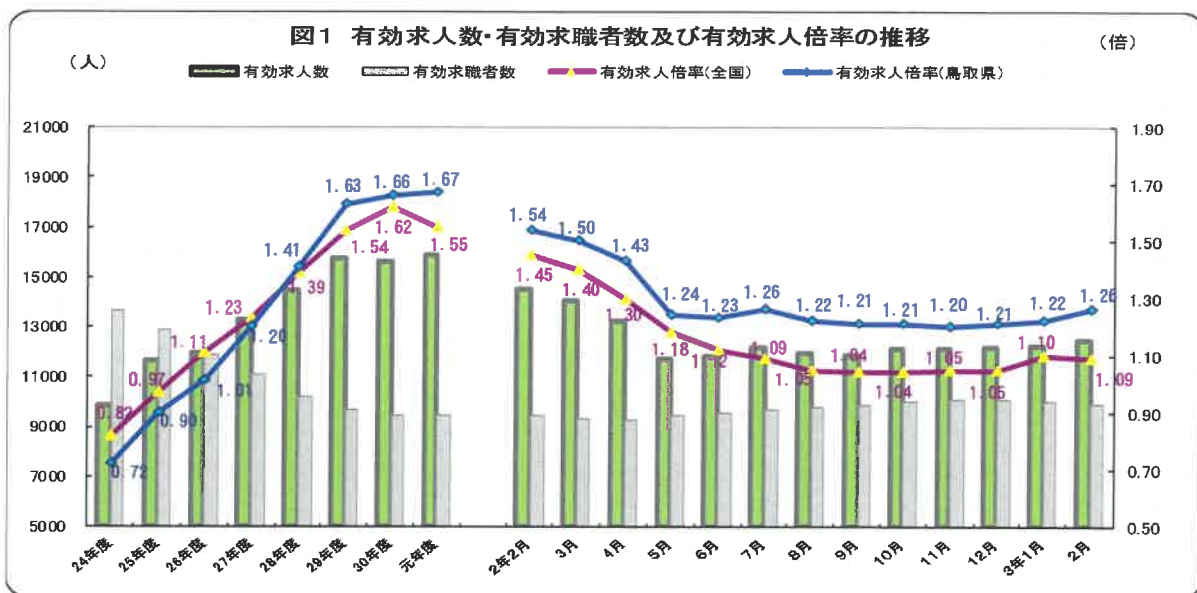
鳥取労働局発表
令和3年3月30日(火)

鳥取労働局 局長 石田 聡
職業安定部職業安定課長 黒阪 慎也
地方労働市場情報官 山本 直美
電話 (0857) 29-1707

鳥取県内の雇用情勢（令和3年2月分）

— 有効求人倍率は1.26倍 前月より0.04ポイント上昇 —

2月の有効求人倍率(季節調整値)は、1.26倍で前月より0.04ポイント上昇した。有効求人数(原数値)は、14か月連続で前年同月を下回り、有効求職者数(原数値)は、9か月連続で前年同月を上回った。また、正社員の有効求人倍率(原数値)は0.95倍で、前年同月を0.10ポイント下回った。前年同月比で有効求人数は減少傾向、有効求職者数は増加傾向が続いているため、雇用情勢は引き続き注意を要する状態にある。



※有効求人倍率の月別の数値は季節調整値である。令和2年12月以前の数値は新季節指数により改訂されている。

1 一般職業紹介状況

有効求人数(季節調整値)は、12,505人で前月より261人(2.1%)増加、有効求職者数(季節調整値)は、9,900人で前月より130人(1.3%)減少した。

有効求人倍率(季節調整値)は1.26倍となり、前月より0.04ポイント上昇した。

表1 (季節調整値)

	令和3年2月	令和3年1月	前月差 (前月比)	令和元年度平均値
有効求人数(人)	12,505	12,244	261 (+2.1%)	15,846
有効求職者数(人)	9,900	10,030	▲130 (▲1.3%)	9,465
有効求人倍率(倍)	1.26	1.22	+0.04 ポイント	1.67
全国有効求人倍率(倍)	1.09	1.10	▲0.01 ポイント	1.55

2 求人の動向（原数値）

新規求人数（原数値）は4,838人で、前年同月と比較すると▲866人（▲15.2%）の減少となった。これを産業別に見ると、建設業（+75人 +16.8%）は増加したが、卸売業・小売業（▲397人 ▲37.7%）、宿泊業・飲食サービス業（▲149人 ▲28.7%）、サービス業（▲120人 ▲18.5%）、公務・その他（▲62人 ▲11.7%）、医療・福祉（▲60人 ▲5.9%）は減少となった。

表 2 （原数値）

（ ）前年同月値

主 要 産 業	新規求人数			有効求人数		
	2月分		1月分	2月分		1月分
		対前年同月			対前年同月	
産 業 計	(5,704)	▲866 人	(5,427)	(15,207)	▲2,028 人	(15,282)
	4,838	▲15.2 %	5,000	13,179	▲13.3 %	12,570
建 設 業	(447)	+75 人	(335)	(1,235)	+89 人	(1,252)
	522	+16.8 %	370	1,324	+7.2 %	1,273
製 造 業	(412)	▲23 人	(489)	(1,317)	▲148 人	(1,370)
	389	▲5.6 %	418	1,169	▲11.2 %	1,115
運 輸 業 ・ 郵 便 業	(234)	▲26 人	(280)	(702)	▲71 人	(759)
	208	▲11.1 %	315	631	▲10.1 %	636
卸 売 業 ・ 小 売 業	(1,054)	▲397 人	(774)	(2,551)	▲679 人	(2,392)
	657	▲37.7 %	740	1,872	▲26.6 %	1,885
宿 泊 業 ・ 飲 食 サ ー ビ ス 業	(520)	▲149 人	(447)	(1,350)	▲127 人	(1,416)
	371	▲28.7 %	495	1,223	▲9.4 %	1,250
医 療 ・ 福 祉	(1,019)	▲60 人	(1,263)	(3,232)	▲485 人	(3,213)
	959	▲5.9 %	1,011	2,747	▲15.0 %	2,657
サ ー ビ ス 業	(649)	▲120 人	(546)	(1,610)	▲97 人	(1,867)
	529	▲18.5 %	626	1,513	▲6.0 %	1,460
公 務 ・ そ の 他	(529)	▲62 人	(492)	(990)	▲244 人	(767)
	467	▲11.7 %	326	746	▲24.6 %	469

3 求職者の動向（原数値）

新規求職者数（原数値）は2,126人で、前年同月と比較して+37人（+1.8%）増加した。
 また、常用新規求職者数（原数値）は2,110人で、前年同月と比較して+43人（+2.1%）増加した。
 これを形態別に内訳を見ると、在職者（▲31人 ▲3.6%）、無業者（▲29人 ▲11.8%）は減少し、
 離職者（+103人 +10.8%）は増加した。離職者の内訳をみると、事業主都合離職者（+59人 +28.5%）
 とともに、自己都合離職者（+51人 +7.4%）も8か月ぶりに増加に転じた。

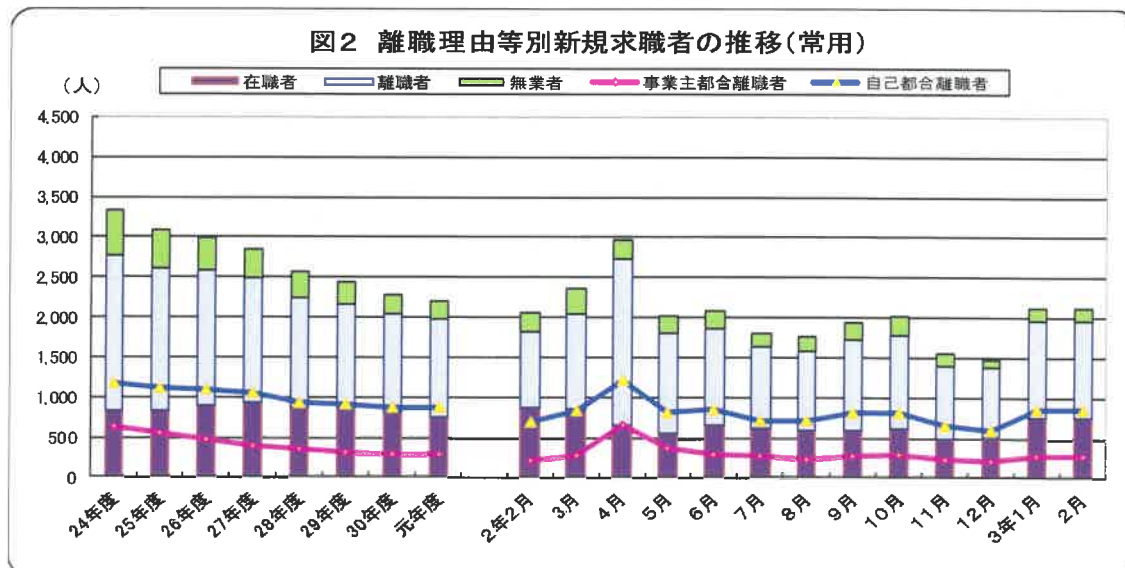
表 3 （原数値） () 前年同月値

新規求職者数 (人)			有効求職者数 (人)		
2月分	対前年同月	1月分	2月分	対前年同月	1月分
()			()		
2,089	37人	2,496	9,363	502人	9,019
2,126	1.8%	2,170	9,865	5.4%	9,456

表 4 常用新規求職者（原数値） () 前年同月値

	形態別新規求職者数		
	()	2月分	1月分
		対前年同月	
在職者	(868) 837	▲31人 ▲3.6%	(871) 759
無業者	(245) 216	▲29人 ▲11.8%	(264) 169
離職者	(954) 1,057	+103人 +10.8%	(1,291) 1,202
事業主都合	(207) 266	+59人 +28.5%	(248) 280
自己都合	(692) 743	+51人 +7.4%	(977) 853
合計	(2,067) 2,110	+43人 +2.1%	(2,426) 2,130

図2 離職理由等別新規求職者の推移(常用)

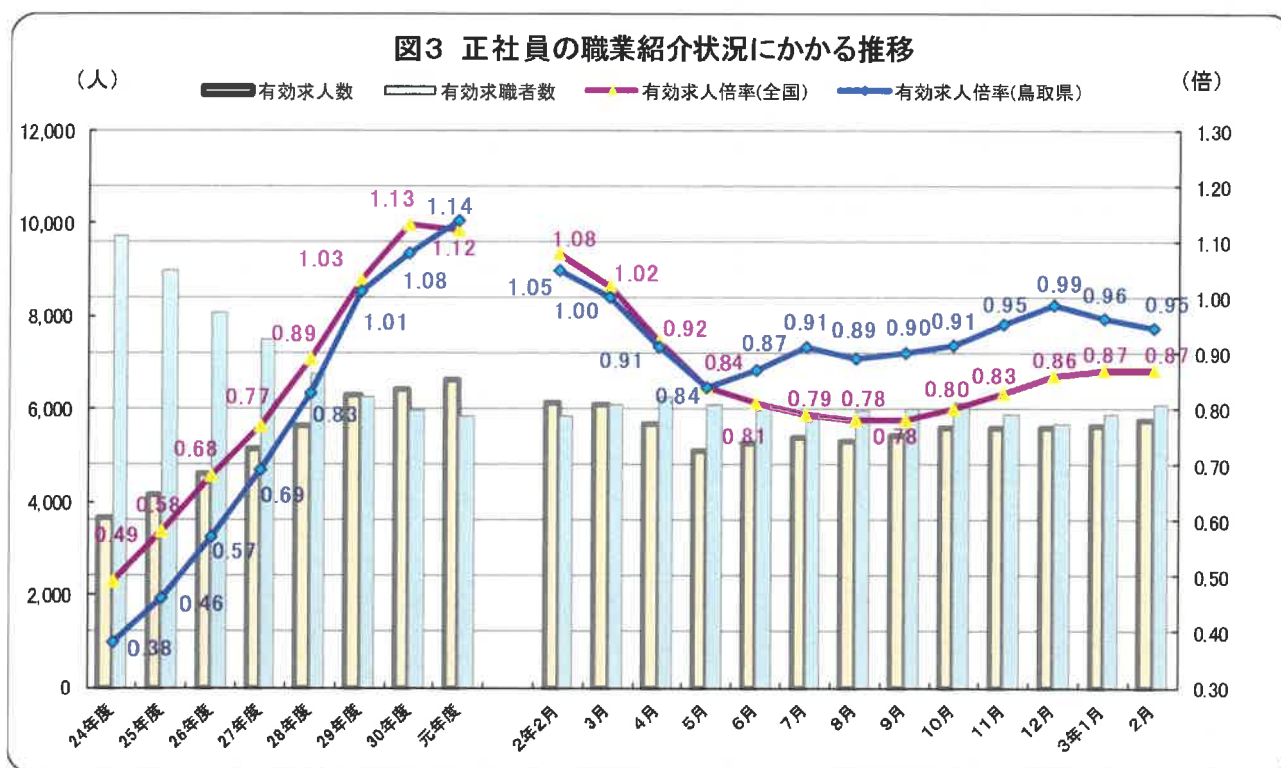


4 正社員の求人動向（原数値）

正社員の有効求人数（原数値）は5,749人で前年同月より▲397人（▲6.5%）の減少、正社員の有効求職者数（原数値）は6,075人で前年同月より228人（3.9%）増加した。正社員の有効求人倍率（原数値）は0.95倍（前年同月比▲0.10ポイント）と、14か月連続で前年同月を下回った。

表 5 （原数値）

正社員	令和3年2月	令和2年2月	前年同月差(前年同月比)	令和3年1月
有効求人数(人)	5,749	6,146	▲397 (▲6.5%)	5,652
有効求職者数(人)	6,075	5,847	228 (+3.9%)	5,869
有効求人倍率(倍)	0.95	1.05	▲0.10 ポイント	0.96
全国有効求人倍率(倍)	0.87	1.08	▲0.21 ポイント	0.87



第1表 一般職業紹介状況(新規学卒者を除きパートタイムを含む)

資料1

令和3年2月

年月		3年 2月	3年 1月	季節調整値 対前月 増減率、差 (%、ポイント)	2年 2月	対前年同月 増減率、差 (%、ポイント)	
全 数	1 有効求職者数 (人)	9,865	9,456	—	9,363	5.4	
	季節調整値	9,900	10,030	▲ 1.3	9,421	—	
	2 新規求職申込件数 (件)	2,126	2,170	—	2,089	1.8	
	季節調整値	1,983	2,067	▲ 4.1	2,029	—	
	3 有効求人数 (人)	13,179	12,570	—	15,207	▲ 13.3	
	季節調整値	12,505	12,244	2.1	14,545	—	
	4 新規求人数 (人)	4,838	5,000	—	5,704	▲ 15.2	
	季節調整値	4,396	4,780	▲ 8.0	5,322	—	
	5 就職件数 (件)	799	616	—	805	▲ 0.7	
	6 充足数 (人)	802	618	—	815	▲ 1.6	
	7 有効求人倍率(3/1) (倍)	1.34	1.33	—	1.62	▲ 0.28	
	季節調整値	1.26	1.22	0.04	1.54	—	
	8 新規求人倍率(4/2) (倍)	2.28	2.30	—	2.73	▲ 0.45	
	季節調整値	2.22	2.31	▲ 0.09	2.62	—	
	9 就職率(5/2×100) (%)	37.6	28.4	—	38.5	▲ 0.9	
	10 充足率(6/4×100) (%)	16.6	12.4	—	14.3	2.3	
	常 用	11 有効求職者数 (人)	9,751	9,344	—	9,210	5.9
		12 新規求職申込件数 (件)	2,110	2,130		2,067	2.1
		13 有効求人数 (人)	11,801	11,188		13,598	▲ 13.2
		14 新規求人数 (人)	4,409	4,398		5,178	▲ 14.9
15 就職件数 (件)		712	526	730		▲ 2.5	
16 充足数 (人)		720	533	740		▲ 2.7	
17 有効求人倍率(13/11) (倍)		1.21	1.20	1.48		▲ 0.27	
18 新規求人倍率(14/12) (倍)		2.09	2.06	2.51		▲ 0.42	
19 就職率(15/12×100) (%)		33.7	24.7	35.3		▲ 1.6	
20 充足率(16/14×100) (%)		16.3	12.1	14.3		2.0	

(注) 季節調整法はセンサス局法Ⅱ(X-12-ARIMA)による。なお、令和2年12月以前の数値は新季節指数により改訂されている。

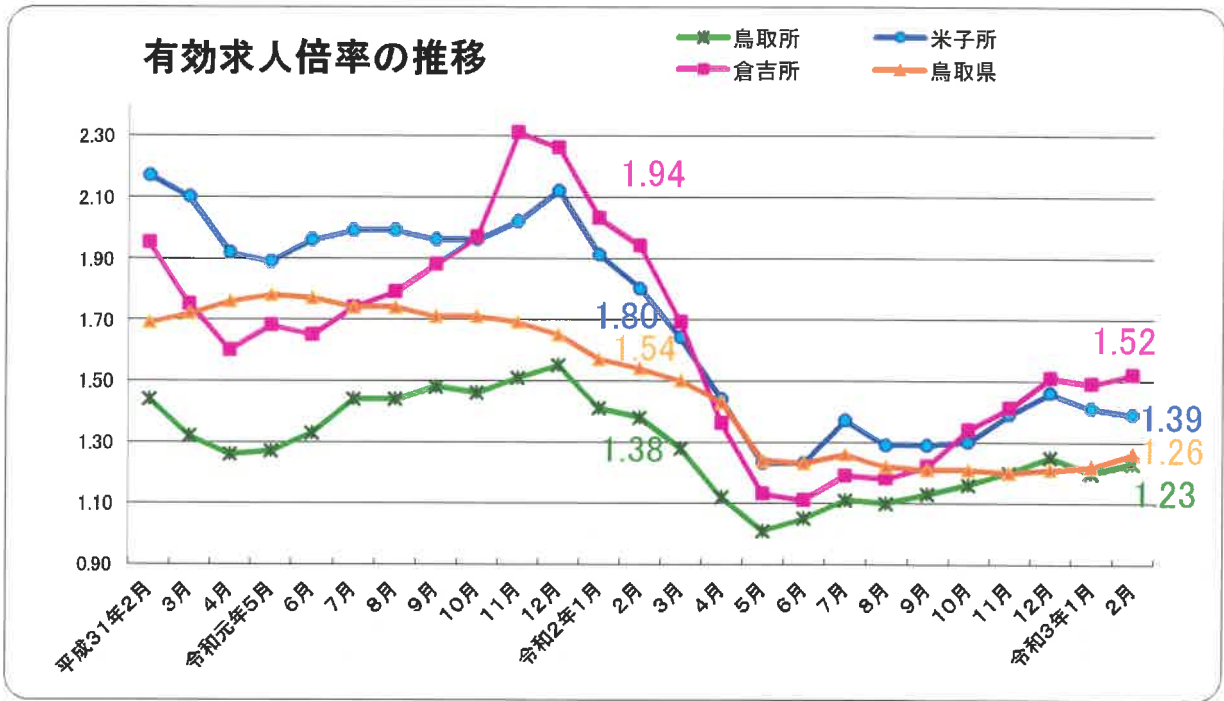
第2表 雇用形態別常用職業紹介状況(新規学卒者を除く)

令和3年2月

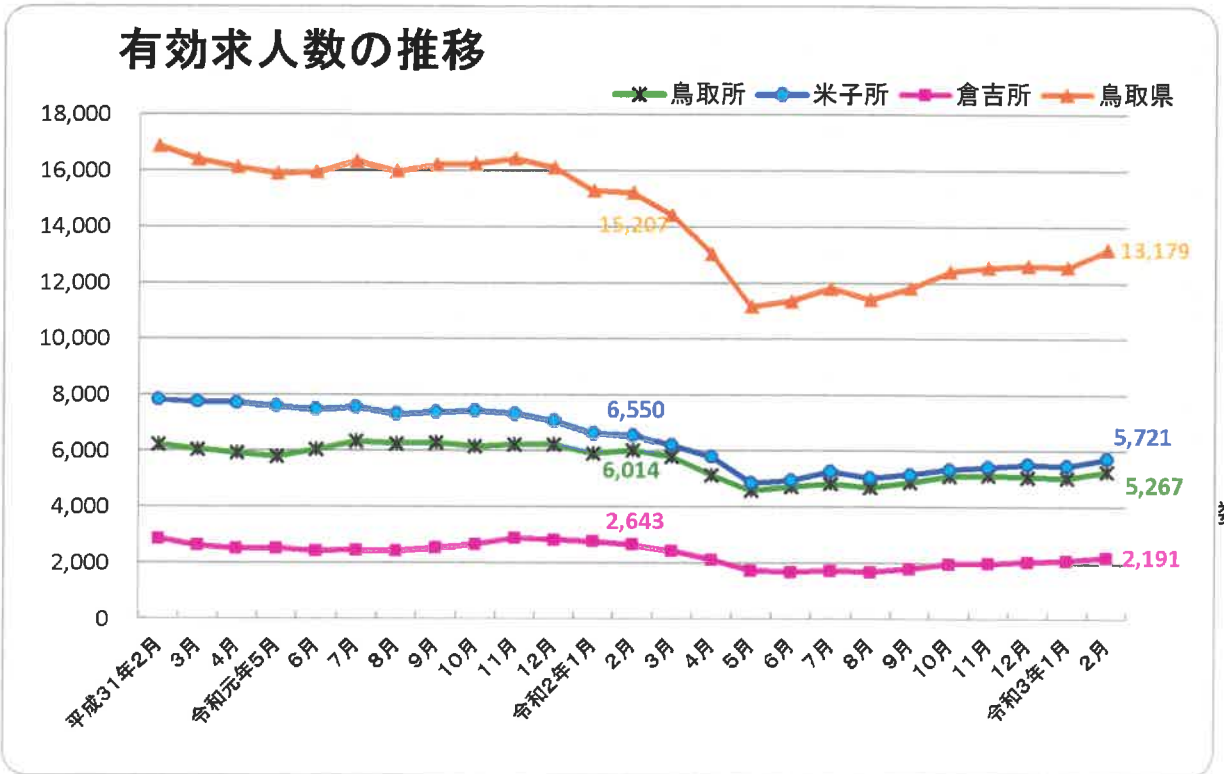
項目		年月		3年 2月	3年 1月	2年 2月	対前年同月 増減率、差 (%、ポイント)
パート タイム を 除 く 常 用	1 有効求職者数	(人)		6,075	5,869	5,847	3.9
	2 新規求職申込件数	(件)		1,337	1,390	1,359	▲ 1.6
	3 有効求人人数	(人)		7,166	6,936	7,990	▲ 10.3
	4 新規求人人数	(人)		2,537	2,547	2,875	▲ 11.8
	5 就職件数	(件)		404	335	393	2.8
	6 充足数	(人)		410	344	398	3.0
	7 有効求人倍率(3/1)	(倍)		1.18	1.18	1.37	▲ 0.19
	8 新規求人倍率(4/2)	(倍)		1.90	1.83	2.12	▲ 0.22
	9 就職率(5/2×100)	(%)		30.2	24.1	28.9	1.3
	10 充足率(6/4×100)	(%)		16.2	13.5	13.8	2.4
正 社 員	11 有効求人人数	(人)		5,749	5,652	6,146	▲ 6.5
	12 新規求人人数	(人)		1,962	2,044	2,130	▲ 7.9
	13 就職件数	(件)		326	269	314	3.8
	14 充足数	(人)		330	275	318	3.8
	15 有効求人倍率(11/1)	(倍)		0.95	0.96	1.05	▲ 0.10
	16 充足率(14/12×100)	(%)		16.8	13.5	14.9	1.9
常 用 的 パ ー ト タ イ ム	17 有効求職者数	(人)		3,676	3,475	3,363	9.3
	18 新規求職申込件数	(件)		773	740	708	9.2
	19 有効求人人数	(人)		4,635	4,252	5,608	▲ 17.4
	20 新規求人人数	(人)		1,872	1,851	2,303	▲ 18.7
	21 就職件数	(件)		308	191	337	▲ 8.6
	22 充足数	(人)		310	189	342	▲ 9.4
	23 有効求人倍率(19/17)	(倍)		1.26	1.22	1.67	▲ 0.41
	24 新規求人倍率(20/18)	(倍)		2.42	2.50	3.25	▲ 0.83
	25 就職率(21/18×100)	(%)		39.8	25.8	47.6	▲ 7.8
	26 充足率(22/20×100)	(%)		16.6	10.2	14.9	1.7

正社員の有効求人倍率は正社員の有効求人人数をパートタイムを除く常用の有効求職者数で除して算出しているが、パートタイムを除く常用の有効求職者には派遣労働者や契約社員を希望する者も含まれるため、厳密な意味での正社員求人倍率より低い値となる。

【参考1】 安定所別有効求人数・有効求人倍率の推移(パートを含む)

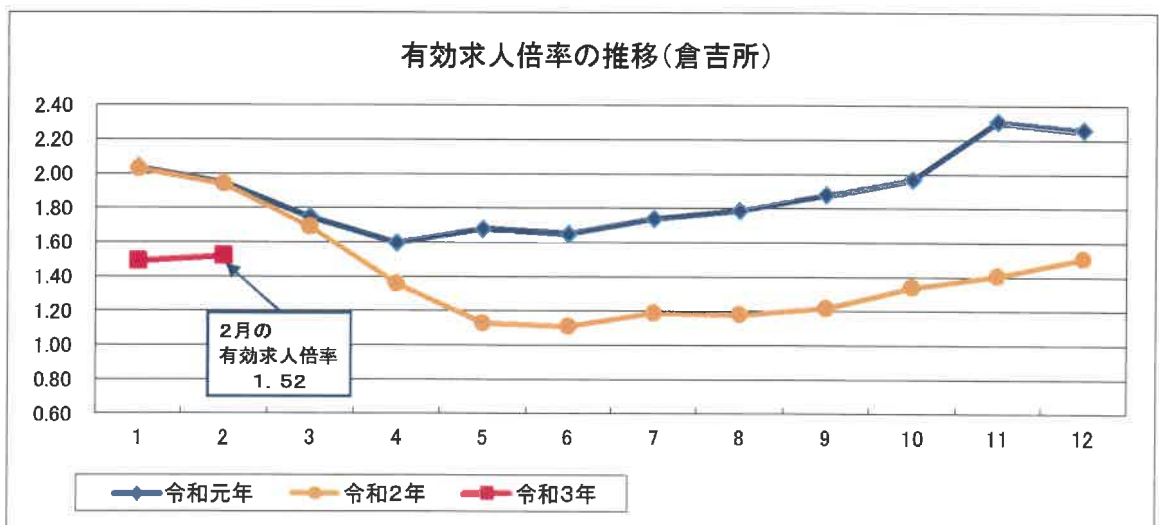
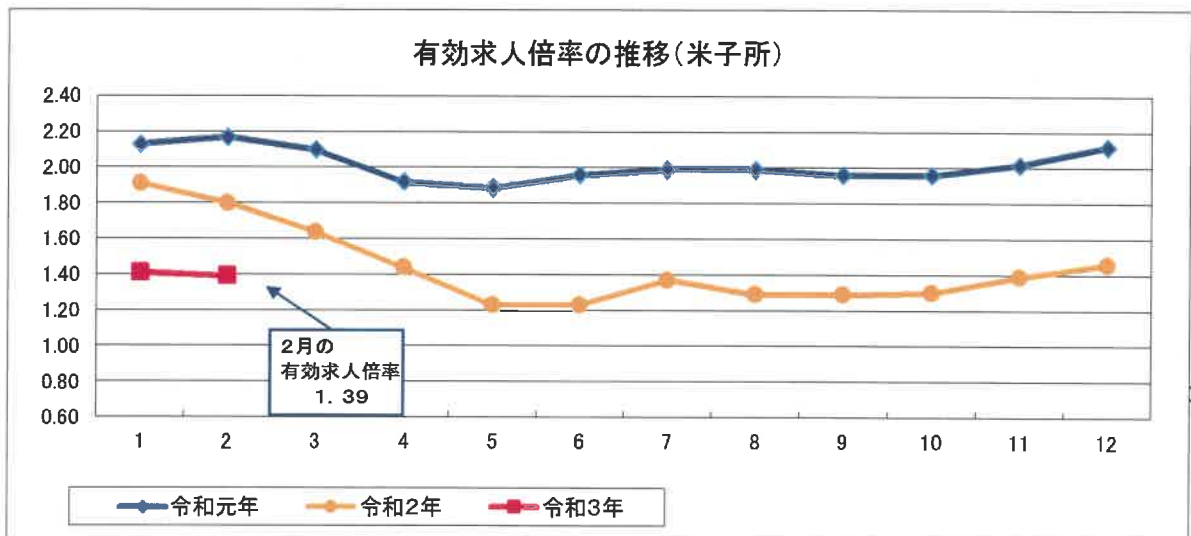
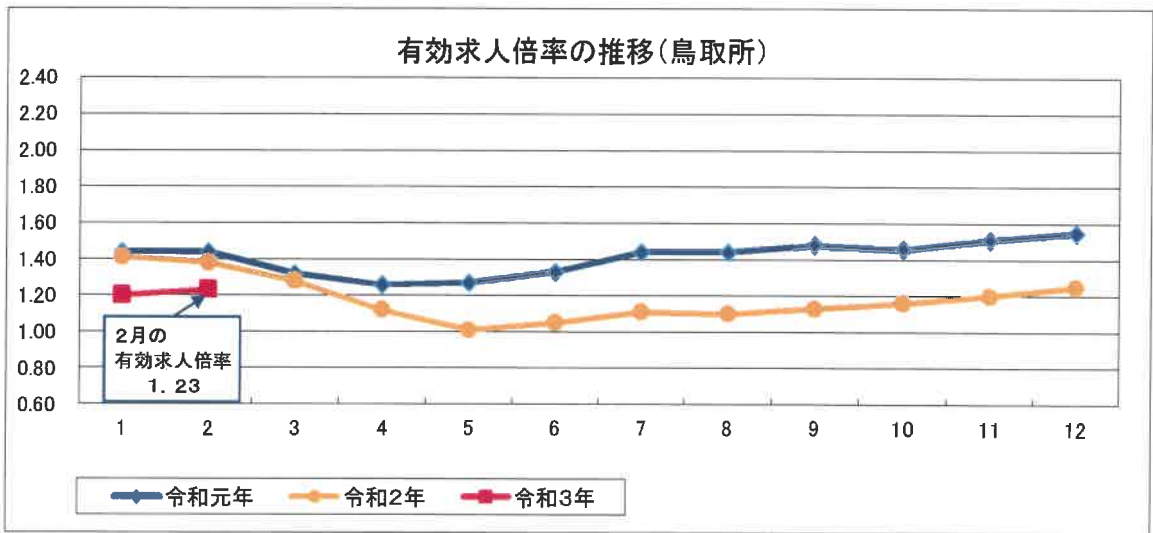


※鳥取県の有効求人倍率は季節調整値、安定所は原数値。



※原数値

【参考2】 安定所別有効求人倍率の推移(パートを含む)・原数値



ハローワークのマッチング機能に関する主要指標の実績

(令和3年2月末)

県内ハローワークにおけるマッチング機能の主要指標の到達目標値に対する実績及び達成状況は、以下のとおりとなっています。

ハローワーク		鳥取	米子	倉吉	労働局計
項目					
就職件数(常用)	2月末 目標値	3,695	3,512	1,341	8,548
	実績	3,223	3,054	1,148	7,425
	達成率	87.2%	87.0%	85.6%	86.9%
充足件数(常用)	2月末 目標値	3,439	3,547	1,280	8,266
	実績	3,116	3,196	1,013	7,325
	達成率	90.6%	90.1%	79.1%	88.6%

(令和2年12月末)

ハローワーク		鳥取	米子	倉吉	労働局計
項目					
雇用保険受給者の 早期再就職件数	12月末 目標値	884	1,031	360	2,275
	実績	881	1,051	376	2,311
	達成率	99.7%	101.9%	104.4%	101.6%

※雇用保険受給者の早期再就職件数は、2カ月遅れで集計されるため別計上としています。
 ※労働局計には、鳥取運輸支局の取扱件数も含まれます。