

鳥取労働局発表  
令和3年5月28日(金)

鳥取労働局 局長 石田 聡  
職業安定部職業安定課長 福田 豊  
地方労働市場情報官 山本 直美  
電話 (0857) 29-1707

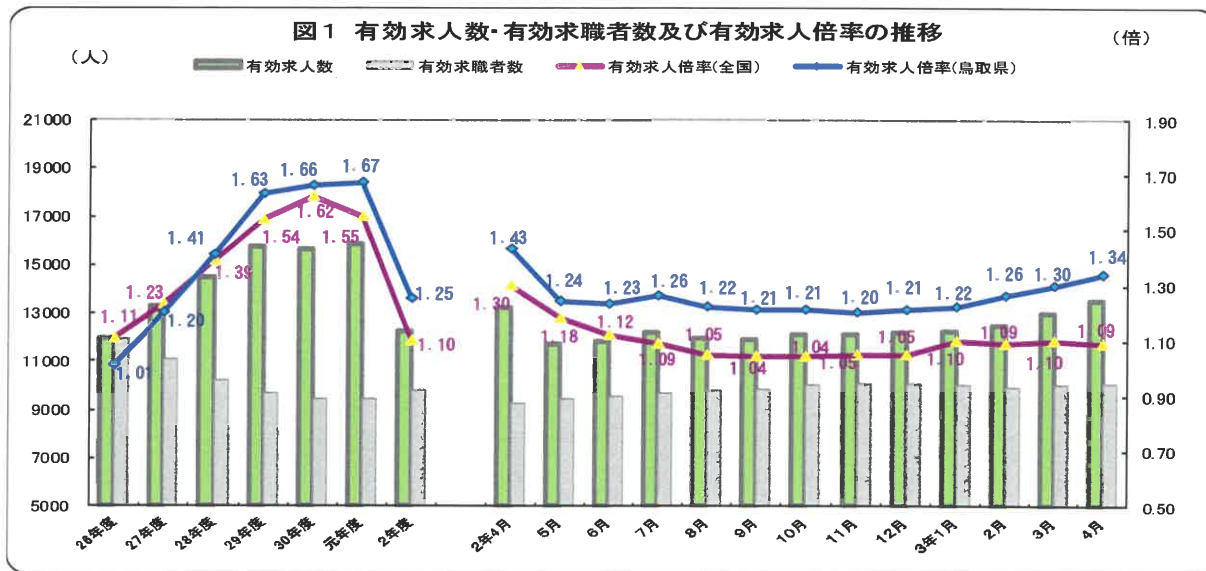
## 鳥取県内の雇用情勢（令和3年4月分）

— 有効求人倍率は1.34倍 前月より0.04ポイント上昇 —

4月の有効求人倍率(季節調整値)は、1.34倍で前月より0.04ポイント上昇した。有効求人数、有効求職者数ともに前月に比べ上昇しているが、有効求人の上昇率(+3.8%)が高い状況にある。

有効求人倍率は5か月連続で上昇しており、有効求人数も16か月ぶりに前年同月比で増加に転じた。産業別新規求人数では、巣ごもり需要を背景として、道路貨物運送業の求人が大幅に増加した。

雇用情勢は、全国各地で緊急事態宣言等が発令されている中で、今後、新型コロナウイルス感染症の影響に十分注意する必要があるが、一部に持ち直しの動きもみられる。



※有効求人倍率の月別の数値は季節調整値である。令和2年12月以前の数値は新季節指数により改訂されている。

### 1 一般職業紹介状況

有効求人数(季節調整値)は、13,530人で前月より495人(3.8%)増加、有効求職者数(季節調整値)は、10,073人で前月より45人(0.4%)増加した。

有効求人倍率(季節調整値)は1.34倍となり、前月より0.04ポイント上昇した。

表1 (季節調整値)

	令和3年4月	令和3年3月	前月差 (前月比)	令和2年度平均値
有効求人数(人)	13,530	13,035	495 (+3.8%)	12,276
有効求職者数(人)	10,073	10,028	45 (+0.4%)	9,806
有効求人倍率(倍)	1.34	1.30	+0.04 ポイント	1.25
全国有効求人倍率(倍)	1.09	1.10	▲0.01 ポイント	1.10

## 2 求人の動向（原数値）

新規求人数（原数値）は5,008人で、前年同月と比較すると633人（14.5%）の増加となった。これを産業別に見ると、運輸業・郵便業（+179人 +83.6%）、サービス業（+144人 +28.0%）、医療・福祉（+97人 +10.8%）宿泊業・飲食サービス業（+80人 +26.8%）で増加し、公務・その他（▲80人 ▲41.0%）、では減少となった。

表 2 （原数値） ( )前年同月値

主 要 産 業	新規求人数			有効求人数		
	4月分		3月分	4月分		3月分
		対前年同月			対前年同月	
産 業 計	( 4,375 )	+633 人	( 4,932 )	( 13,023 )	+190 人	( 14,412 )
	5,008	+14.5 %	5,363	13,213	+1.5 %	13,502
建 設 業	( 383 )	+70 人	( 427 )	( 1,213 )	+219 人	( 1,179 )
	453	+18.3 %	535	1,432	+18.1 %	1,371
製 造 業	( 434 )	+40 人	( 484 )	( 1,231 )	+22 人	( 1,336 )
	474	+9.2 %	532	1,253	+1.8 %	1,232
運輸業・郵便業	( 214 )	+179 人	( 239 )	( 636 )	+107 人	( 713 )
	393	+83.6 %	190	743	+16.8 %	675
卸売業・小売業	( 723 )	+64 人	( 777 )	( 2,319 )	▲333 人	( 2,424 )
	787	+8.9 %	700	1,986	▲14.4 %	1,946
宿泊業・飲食 サービス業	( 298 )	+80 人	( 458 )	( 1,205 )	+18 人	( 1,388 )
	378	+26.8 %	534	1,223	+1.5 %	1,331
医 療 ・ 福 祉	( 898 )	+97 人	( 958 )	( 2,552 )	+99 人	( 2,949 )
	995	+10.8 %	1,066	2,651	+3.9 %	2,732
サ ー ビ ス 業	( 514 )	+144 人	( 517 )	( 1,499 )	44 人	( 1,587 )
	658	+28.0 %	596	1,543	2.9 %	1,587
公 務 ・ そ の 他	( 195 )	▲80 人	( 284 )	( 379 )	▲33 人	( 653 )
	115	▲41.0 %	313	346	▲8.7 %	574

### 3 求職者の動向（原数値）

新規求職者数（原数値）は3,031人で、前年同月と比較して20人（0.7%）の増加となった。また、常用新規求職者数（原数値）は3,014人で、前年同月と比較して+43人（+1.4%）増加した。これを形態別に内訳を見ると、**在職者**（+17人 +2.6%）、**無業者**（+16人 +6.4%）、**離職者**（+10人 +0.5%）とも増加した。離職者の内訳をみると、**事業主都合離職者**（+31人 +4.7%）、**自己都合離職者**（+13人 +1.1%）とも増加となった。

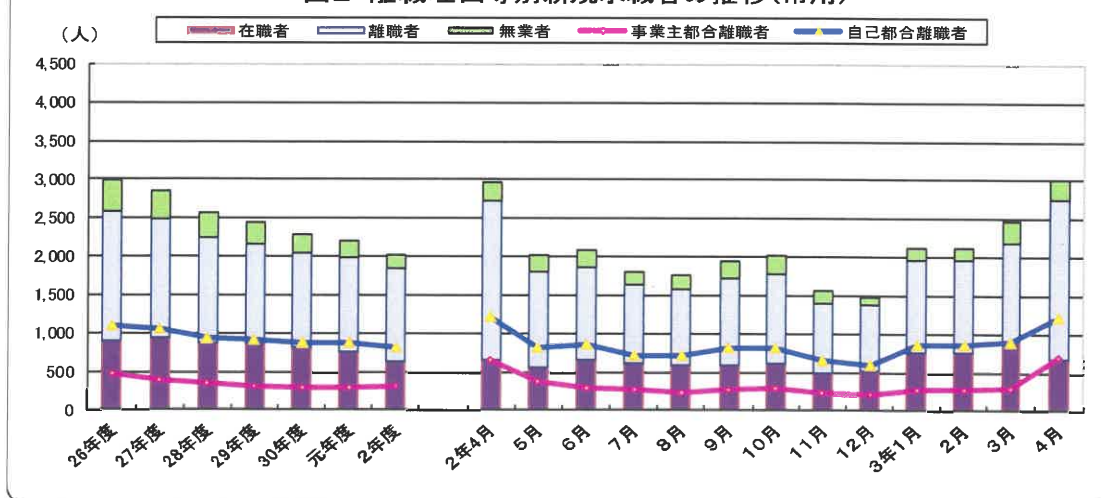
表 3 （原数値） ( )前年同月値

新規求職者数 (人)			有効求職者数 (人)		
4月分	対前年同月	3月分	4月分	対前年同月	3月分
( 3,011 )			20人		
3,031	0.7%	2,497	10,998	8.2%	10,520

表 4 常用新規求職者（原数値） ( )前年同月値

	形態別新規求職者数		
	4月分	対前年同月	3月分
	667	+2.6%	911
無業者	( 250 )	+16人	( 322 )
	266	+6.4%	291
離職者	( 2,071 )	+10人	( 1,182 )
	2,081	+0.5%	1,270
事業主都合	( 655 )	+31人	( 276 )
	686	+4.7%	294
自己都合	( 1,214 )	+13人	( 841 )
	1,227	+1.1%	894
合計	( 2,971 )	+43人	( 2,358 )
	3,014	+1.4%	2,472

図2 離職理由等別新規求職者の推移（常用）

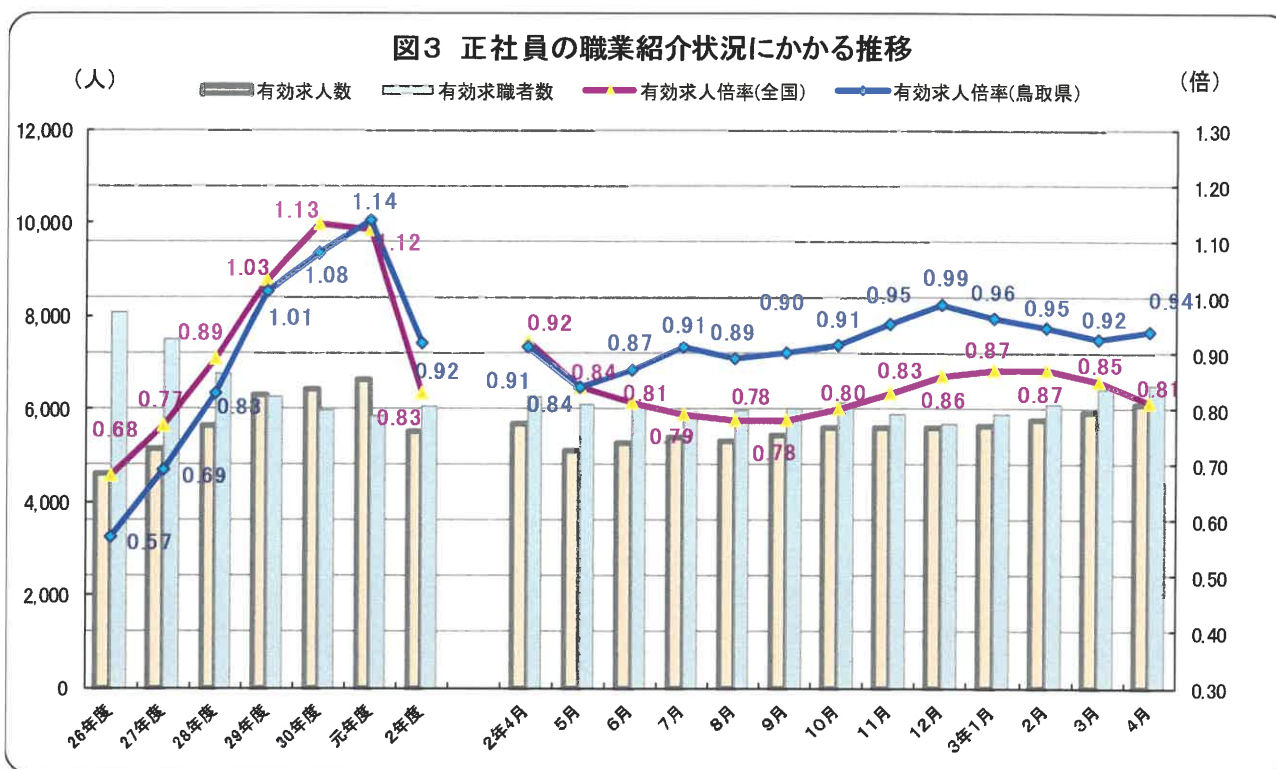


#### 4 正社員の求人動向（原数値）

正社員の有効求人数（原数値）は6,093人で前年同月より399人（7.0%）の増加、正社員の有効求職者数（原数値）は6,499人で前年同月より226人（3.6%）増加した。正社員の有効求人倍率（原数値）は0.94倍（前年同月比+0.03ポイント）と、16か月ぶりに前年同月を上回った。

表 5 （原数値）

正社員	令和3年4月	令和2年4月	前年同月差(前年同月比)	令和3年3月
有効求人数(人)	6,093	5,694	399 (+7.0%)	5,940
有効求職者数(人)	6,499	6,273	226 (+3.6%)	6,424
有効求人倍率(倍)	0.94	0.91	+0.03 ポイント	0.92
全国有効求人倍率(倍)	0.81	0.92	▲0.11 ポイント	0.85



第1表 一般職業紹介状況(新規学卒者を除きパートタイムを含む)

資料1

令和3年4月

年月		3年 4月	3年 3月	季節調整値 対前月 増減率、差 (%、ポイント)	2年 4月	対前年同月 増減率、差 (%、ポイント)
全 数	1 有効求職者数 (人)	10,998	10,520	—	10,168	8.2
	季節調整値	10,073	10,028	0.4	9,297	—
	2 新規求職申込件数 (件)	3,031	2,497	—	3,011	0.7
	季節調整値	2,136	2,120	0.8	2,127	—
	3 有効求人数 (人)	13,213	13,502	—	13,023	1.5
	季節調整値	13,530	13,035	3.8	13,253	—
	4 新規求人数 (人)	5,008	5,363	—	4,375	14.5
	季節調整値	4,999	5,013	▲ 0.3	4,414	—
	5 就職件数 (件)	1,008	1,228	—	1,008	0.0
	6 充足数 (人)	1,000	1,216	—	940	6.4
常 用	7 有効求人倍率(3/1) (倍)	1.20	1.28	—	1.28	▲ 0.08
	季節調整値	1.34	1.30	0.04	1.43	—
	8 新規求人倍率(4/2) (倍)	1.65	2.15	—	1.45	0.20
	季節調整値	2.34	2.36	▲ 0.02	2.08	—
	9 就職率(5/2×100) (%)	33.3	49.2	—	33.5	▲ 0.2
	10 充足率(6/4×100) (%)	20.0	22.7	—	21.5	▲ 1.5
	11 有効求職者数 (人)	10,927	10,422	(注) 季節調整法はセンサス局法Ⅱ(X-12-ARIMA)による。なお、令和2年12月以前の数値は新季節指数により改訂されている。	10,081	8.4
	12 新規求職申込件数 (件)	3,014	2,472		2,971	1.4
	13 有効求人数 (人)	11,941	12,204		11,726	1.8
	14 新規求人数 (人)	4,460	4,845		3,940	13.2
15 就職件数 (件)	910	1,127	910		0.0	
16 充足数 (人)	925	1,117	853		8.4	
17 有効求人倍率(13/11) (倍)	1.09	1.17	1.16		▲ 0.07	
18 新規求人倍率(14/12) (倍)	1.48	1.96	1.33		0.15	
19 就職率(15/12×100) (%)	30.2	45.6	30.6		▲ 0.4	
20 充足率(16/14×100) (%)	20.7	23.1	21.6		▲ 0.9	

(注) 季節調整法はセンサス局法Ⅱ(X-12-ARIMA)による。なお、令和2年12月以前の数値は新季節指数により改訂されている。

第2表 雇用形態別常用職業紹介状況(新規学卒者を除く)

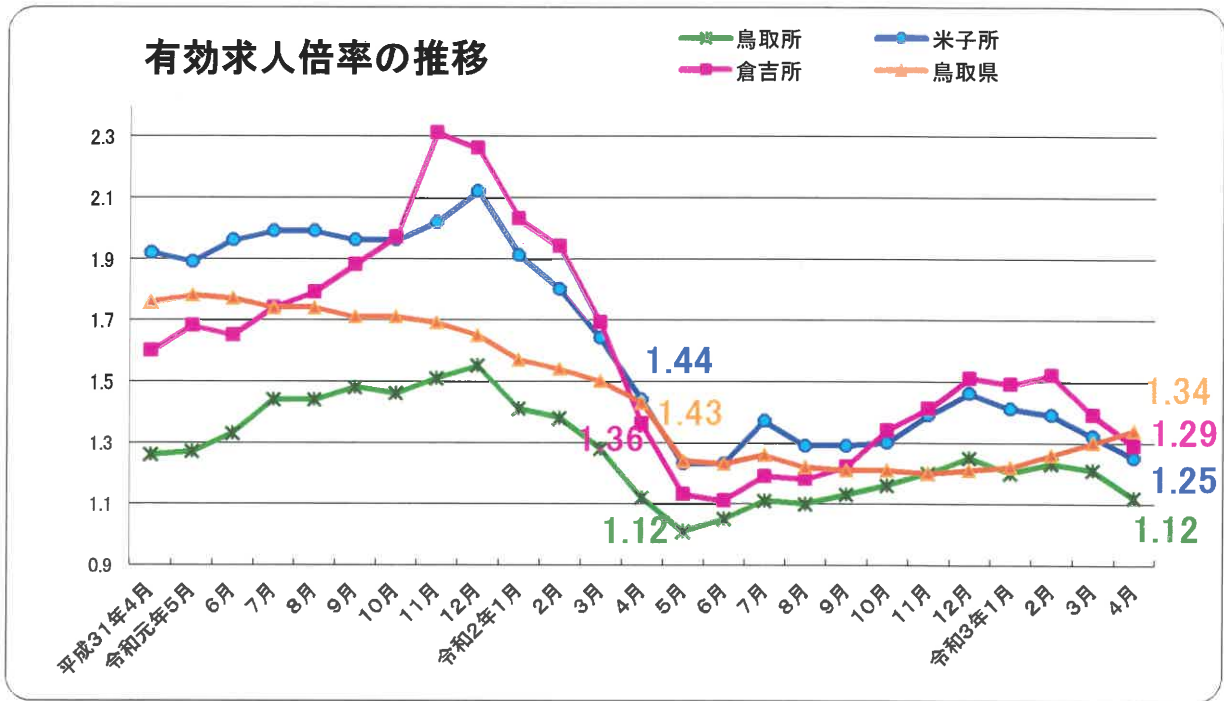
令和3年4月

項目		年月		3年 4月	3年 3月	2年 4月	対前年同月 増減率、差 (%、ポイント)
パート タイムを 除く 常用	1 有効求職者数 (人)			6,499	6,424	6,273	3.6
	2 新規求職申込件数 (件)			1,758	1,553	1,823	▲ 3.6
	3 有効求人数 (人)			7,566	7,522	7,183	5.3
	4 新規求人数 (人)			2,772	3,000	2,396	15.7
	5 就職件数 (件)			493	609	539	▲ 8.5
	6 充足数 (人)			501	592	502	▲ 0.2
	7 有効求人倍率(3/1) (倍)			1.16	1.17	1.15	0.01
	8 新規求人倍率(4/2) (倍)			1.58	1.93	1.31	0.27
	9 就職率(5/2×100) (%)			28.0	39.2	29.6	▲ 1.6
	10 充足率(6/4×100) (%)			18.1	19.7	21.0	▲ 2.9
正社員	11 有効求人数 (人)			6,093	5,940	5,694	7.0
	12 新規求人数 (人)			2,260	2,284	1,833	23.3
	13 就職件数 (件)			377	445	420	▲ 10.2
	14 充足数 (人)			390	431	398	▲ 2.0
	15 有効求人倍率(11/1) (倍)			0.94	0.92	0.91	0.03
	16 充足率(14/12×100) (%)			17.3	18.9	21.7	▲ 4.4
常用 的 パート タイム	17 有効求職者数 (人)			4,428	3,998	3,808	16.3
	18 新規求職申込件数 (件)			1,256	919	1,148	9.4
	19 有効求人数 (人)			4,375	4,682	4,543	▲ 3.7
	20 新規求人数 (人)			1,688	1,845	1,544	9.3
	21 就職件数 (件)			417	518	371	12.4
	22 充足数 (人)			424	525	351	20.8
	23 有効求人倍率(19/17) (倍)			0.99	1.17	1.19	▲ 0.20
	24 新規求人倍率(20/18) (倍)			1.34	2.01	1.34	0.00
	25 就職率(21/18×100) (%)			33.2	56.4	32.3	0.9
	26 充足率(22/20×100) (%)			25.1	28.5	22.7	2.4

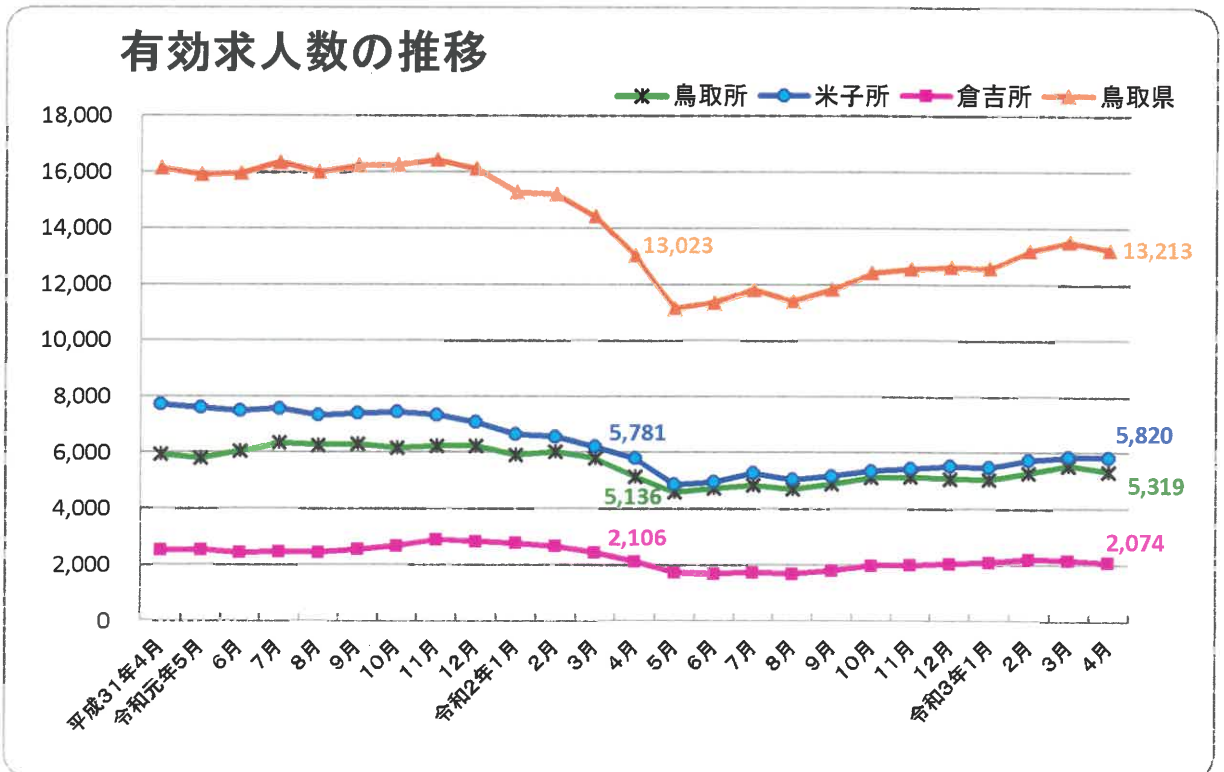
正社員の有効求人倍率は正社員の有効求人数をパートタイムを除く常用の有効求職者数で除して算出しているが、パートタイムを除く常用の有効求職者には派遣労働者や契約社員を希望する者も含まれるため、厳密な意味での正社員求人倍率より低い値となる。



【参考1】 安定所別有効求人数・有効求人倍率の推移(パートを含む)

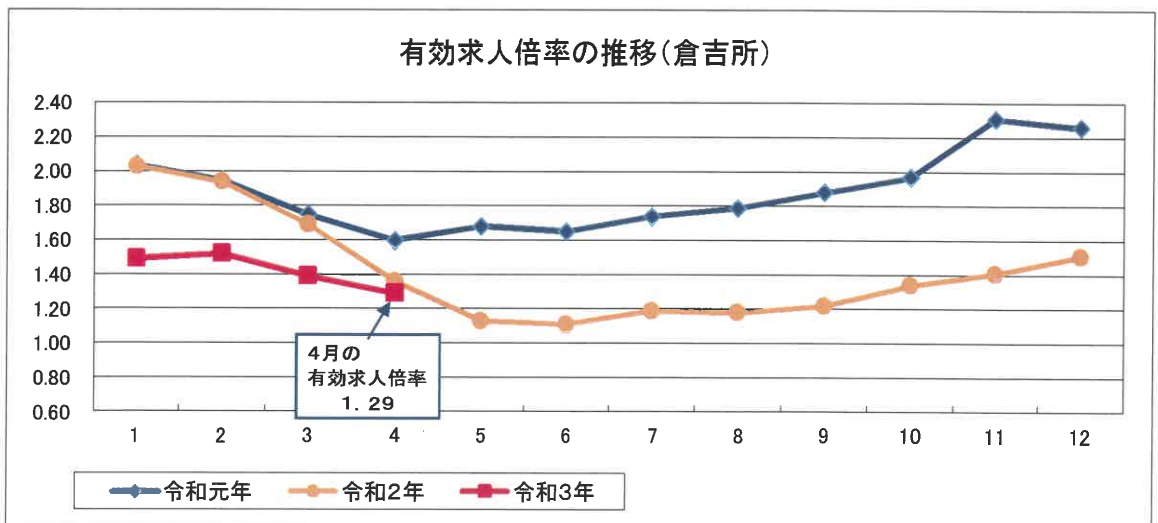
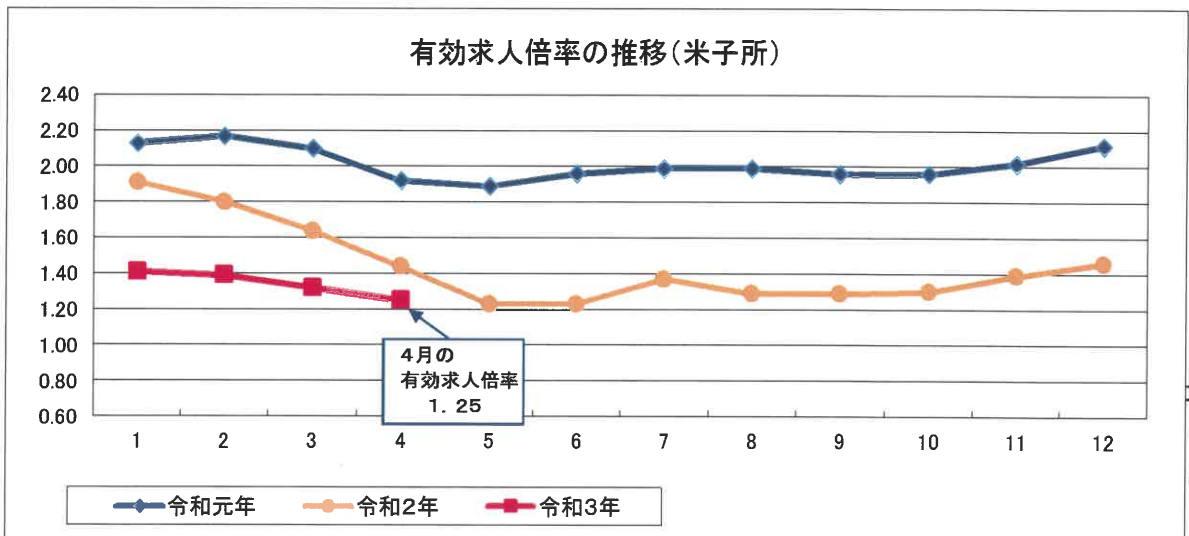
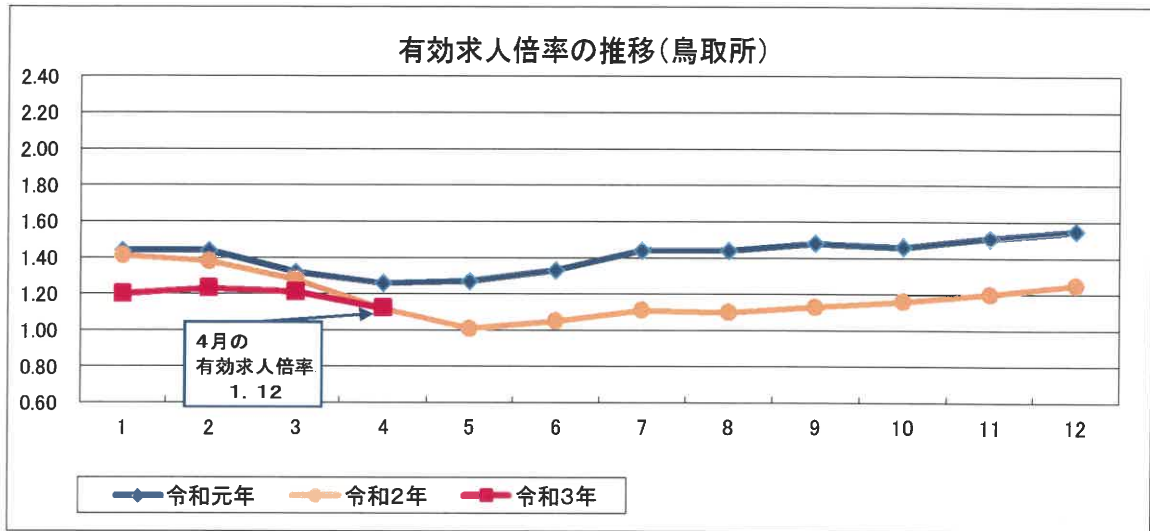


※鳥取県の有効求人倍率は季節調整値、安定所は原数値。



※原数値

【参考2】 安定所別有効求人倍率の推移(パートを含む)・原数値





## ハローワークのマッチング機能に関する主要指標の実績

(令和3年4月末)

県内ハローワークにおけるマッチング機能の主要指標の実績は、以下のとおりとなっています。

ハローワーク		鳥取	米子	倉吉	労働局計
項目					
就職件数(常用)	前年度実績	460	334	116	910
	実績	404	379	127	910
充足件数(常用)	前年度実績	412	340	101	853
	実績	410	398	117	925

(令和3年2月末)

ハローワーク		鳥取	米子	倉吉	労働局計
項目					
雇用保険受給者の 早期再就職件数	2月末 目標値	411	522	157	1,090
	実績	449	484	184	1,117
	達成率	109.2%	92.7%	117.2%	102.5%

※雇用保険受給者の早期再就職件数は、2カ月遅れで集計されるため別計上としています。  
 ※労働局計には、鳥取運輸支局の取扱件数も含まれます。