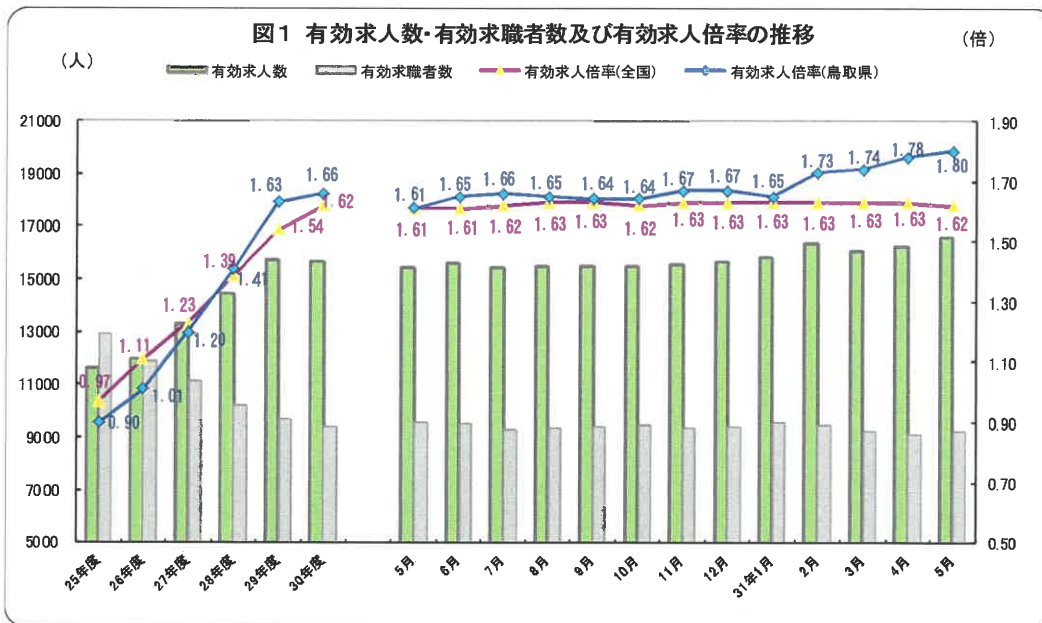


鳥取労働局 局長 丸山 陽一
職業安定部職業安定課長 花倉 隆
地方労働市場情報官 三澤 正和
電話 (0857) 29-1707

鳥取県内の雇用情勢（令和元年5月分）

— 有効求人倍率は1.80倍 前月より0.02ポイント上昇 —

5月の有効求人倍率（季節調整値）は、1.80倍で前月より0.02ポイント上昇。
有効求人数（原数値）は、5か月連続で前年同月を上回り、有効求職者数（原数値）は、4か月連続で前年同月を下回った。また、正社員の有効求人倍率（原数値）は1.11倍で、前年同月を0.14ポイント上回った。雇用情勢は、引き続き改善している。



※有効求人倍率の月別の数値は季節調整値である。平成30年12月以前の数値は新季節指数により改訂されている。

1 一般職業紹介状況

有効求人数（季節調整値）は、16,606人で前月より381人（2.3%）増加、有効求職者数（季節調整値）は、9,242人で前月より146人（1.6%）増加した。

有効求人倍率（季節調整値）は1.80倍となり、前月に比べて0.02ポイント上昇した。

表1（季節調整値）

	令和元年5月	平成31年4月	前月差（前月比）	平成30年度平均値
有効求人数(人)	16,606	16,225	381 (+2.3%)	15,658
有効求職者数(人)	9,242	9,096	146 (+1.6%)	9,422
有効求人倍率(倍)	1.80	1.78	+0.02 ポイント	1.66
全国有効求人倍率(倍)	1.62	1.63	▲0.01 ポイント	1.62

2 求人の動向（原数値）

新規求人（原数値）は5,807人で、前年同月と比較すると420人（7.8%）の増加となった。

これを産業別に見ると、建設業（105人 28.5%増）、宿泊業・飲食サービス業（87人 17.5%増）、サービス業（190人 33.5%増）などで増加し、製造業（17人 2.8%減）、卸売業・小売業（55人 5.9%減）、公務・その他（31人 23.0減）などで減少した。

表 2 （原数値）

（ ） 前年同月値

主 要 産 業	新規求人数			有効求人数		
	5月分		4月分	5月分		4月分
	対前年同月			対前年同月		
産 業 計	(5,387)	+420 人	(5,974)	(15,215)	+682 人	(15,409)
	5,807	+7.8 %	5,999	15,897	+4.5 %	16,131
建 設 業	(368)	+105 人	(392)	(1,173)	+221 人	(1,207)
	473	+28.5 %	466	1,394	+18.8 %	1,387
製 造 業	(599)	▲17 人	(717)	(1,765)	▲39 人	(1,778)
	582	▲2.8 %	682	1,726	▲2.2 %	1,834
運 輸 業 ・ 郵 便 業	(342)	+21 人	(412)	(1,008)	▲81 人	(966)
	363	+6.1 %	371	927	▲8.0 %	933
卸 売 業 ・ 小 売 業	(934)	▲55 人	(1,070)	(2,630)	▲79 人	(2,640)
	879	▲5.9 %	957	2,551	▲3.0 %	2,607
宿 泊 業 ・ 飲 食 サ ー ビ ス 業	(497)	+87 人	(649)	(1,789)	▲153 人	(1,834)
	584	+17.5 %	541	1,636	▲8.6 %	1,681
医 療 ・ 福 祉	(916)	+119 人	(965)	(2,579)	+375 人	(2,627)
	1,035	+13.0 %	1,210	2,954	+14.5 %	2,955
サ ー ビ ス 業	(567)	+190 人	(685)	(1,559)	+413 人	(1,757)
	757	+33.5 %	787	1,972	+26.5 %	1,979
公 務 ・ そ の 他	(135)	▲31 人	(116)	(251)	▲34 人	(255)
	104	▲23.0 %	125	217	▲13.5 %	269

3 求職者の動向（原数値）

新規求職者数（原数値）は2,290人で、前年同月と比較して44人（1.9%）減少した。

また、常用新規求職者数（原数値）は2,271人で、前年同月と比較して40人（1.7%）減少した。

形態別に内訳を見ると、**在職者**（17人 2.3%減）、**無業者**（33人 11.9%減）で減少、**離職者の内訳では、事業主都合離職者**（4人 1.3%増）、**自己都合離職者**（17人 1.8%増）で、ともに増加した。

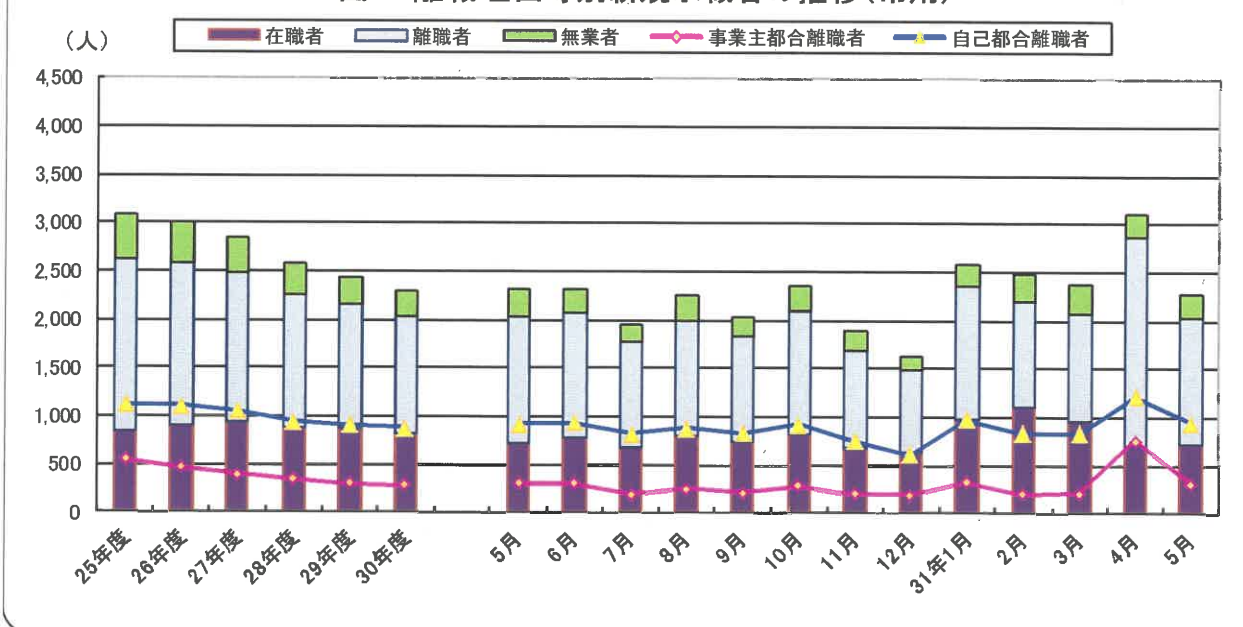
表 3 （原数値） () 前年同月値

新規求職者数 (人)		有効求職者数 (人)					
5月分		4月分		5月分		4月分	
対前年同月		対前年同月		対前年同月		対前年同月	
(2,334)	▲ 44 人	(3,320)	▲ 328 人	(10,395)	▲ 328 人	(10,754)	▲ 328 人
2,290	▲ 1.9 %	3,138	▲ 3.2 %	10,067	▲ 3.2 %	10,285	▲ 3.2 %

表 4 常用新規求職者（原数値） () 前年同月値

	形態別新規求職者数		
	5月分		4月分
	対前年同月		
在 職 者	(724)	▲17 人	(816)
	707	▲2.3 %	699
無 業 者	(277)	▲33 人	(332)
	244	▲11.9 %	249
離 職 者	(1,310)	+10 人	(2,138)
	1,320	+0.8 %	2,169
事業主都合	(307)	+4 人	(725)
	311	+1.3 %	763
自己都合	(924)	+17 人	(1,231)
	941	+1.8 %	1,213
合 計	(2,311)	▲40 人	(3,286)
	2,271	▲1.7 %	3,117

図2 離職理由等別新規求職者の推移(常用)



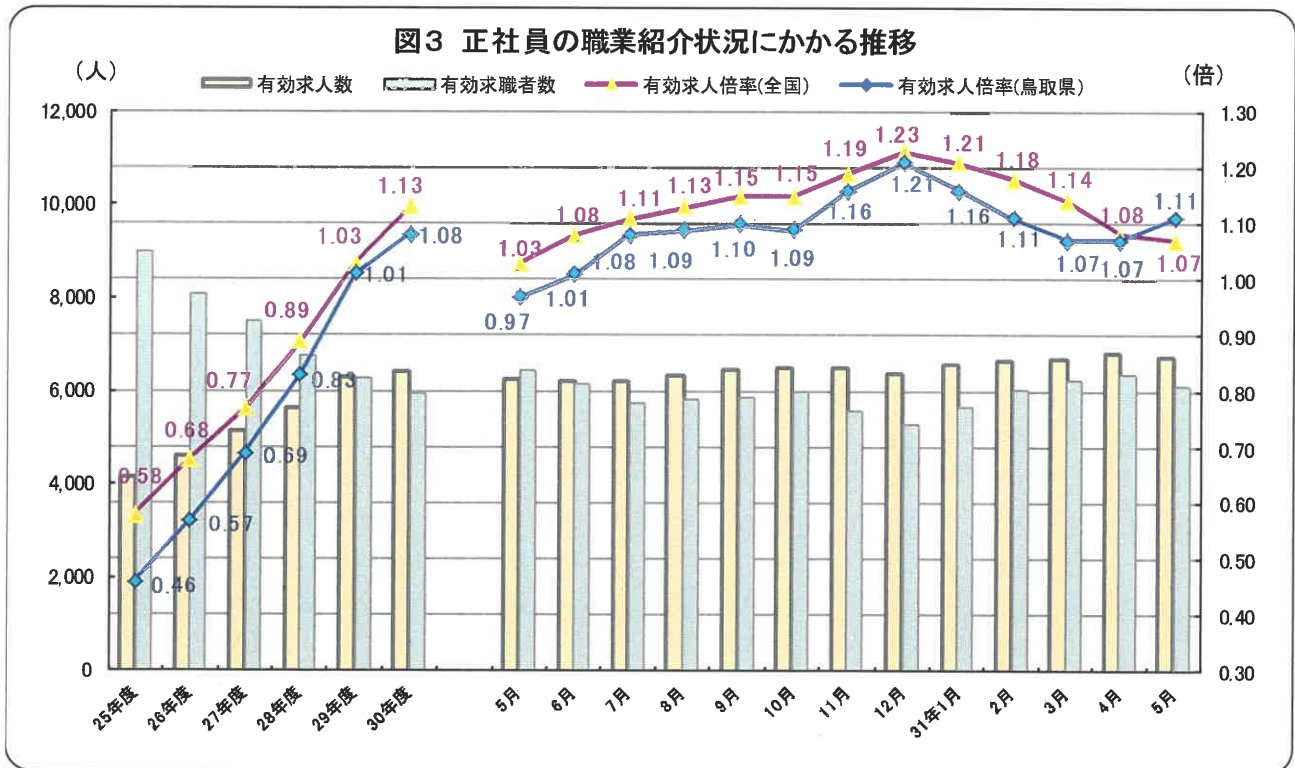
4 正社員の求人動向（原数値）

正社員の有効求人数（原数値）は6,764人で前年同月より507人（8.1%）増加、正社員の有効求職者数（原数値）は6,112人で前年同月より337人（5.2%）減少した。

正社員の有効求人倍率（原数値）は1.11倍となり、前年同月を0.14ポイント上回った。

表 5 （原数値）

正社員	令和元年5月	平成30年5月	前年同月差（前年同月比）	平成31年4月
有効求人数(人)	6,764	6,257	507 (+8.1%)	6,814
有効求職者数(人)	6,112	6,449	▲ 337 (▲5.2%)	6,363
有効求人倍率(倍)	1.11	0.97	+0.14 ポイント	1.07
全国有効求人倍率(倍)	1.07	1.03	+0.04 ポイント	1.08



第1表 一般職業紹介状況(新規学卒者を除きパートタイムを含む)

資料1

令和元年5月

項目		年月	元年 5月	31年 4月	季節調整値 対前月 増減率、差 (%、ポイント)	30年 5月	対前年同月 増減率、差 (%、ポイント)
全 数	1 有効求職者数 (人)		10,067	10,285	—	10,395	▲ 3.2
	季節調整値		9,242	9,096	1.6	9,565	—
	2 新規求職申込件数 (件)		2,290	3,138	—	2,334	▲ 1.9
	季節調整値		2,274	2,169	4.8	2,305	—
	3 有効求人数 (人)		15,897	16,131	—	15,215	4.5
	季節調整値		16,606	16,225	2.3	15,437	—
	4 新規求人数 (人)		5,807	5,999	—	5,387	7.8
	季節調整値		6,107	5,851	4.4	5,547	—
	5 就職件数 (件)		1,038	1,084	—	1,277	▲ 18.7
	6 充足数 (人)		1,019	1,021	—	1,226	▲ 16.9
常 用	7 有効求人倍率(3/1) (倍)		1.58	1.57	—	1.46	0.12
	季節調整値		1.80	1.78	0.02	1.61	—
	8 新規求人倍率(4/2) (倍)		2.54	1.91	—	2.31	0.23
	季節調整値		2.69	2.70	▲ 0.01	2.41	—
	9 就職率(5/2×100) (%)		45.3	34.5	—	54.7	▲ 9.4
	10 充足率(6/4×100) (%)		17.5	17.0	—	22.8	▲ 5.3
	11 有効求職者数 (人)		9,996	10,191		10,318	▲ 3.1
	12 新規求職申込件数 (件)		2,271	3,117		2,311	▲ 1.7
	13 有効求人数 (人)		14,058	14,327		13,520	4.0
	14 新規求人数 (人)		5,120	5,315		4,803	6.6
15 就職件数 (件)		935	948		1,115	▲ 16.1	
16 充足数 (人)		927	924		1,083	▲ 14.4	
17 有効求人倍率(13/11) (倍)		1.41	1.41		1.31	0.10	
18 新規求人倍率(14/12) (倍)		2.25	1.71		2.08	0.17	
19 就職率(15/12×100) (%)		41.2	30.4		48.2	▲ 7.0	
20 充足率(16/14×100) (%)		18.1	17.4		22.5	▲ 4.4	

(注) 季節調整法はセンサス局法Ⅱ(X-12-ARIMA)による。なお、平成30年12月以前の数値は新季節指数により改訂されている。

第2表 雇用形態別常用職業紹介状況(新規学卒者を除く)

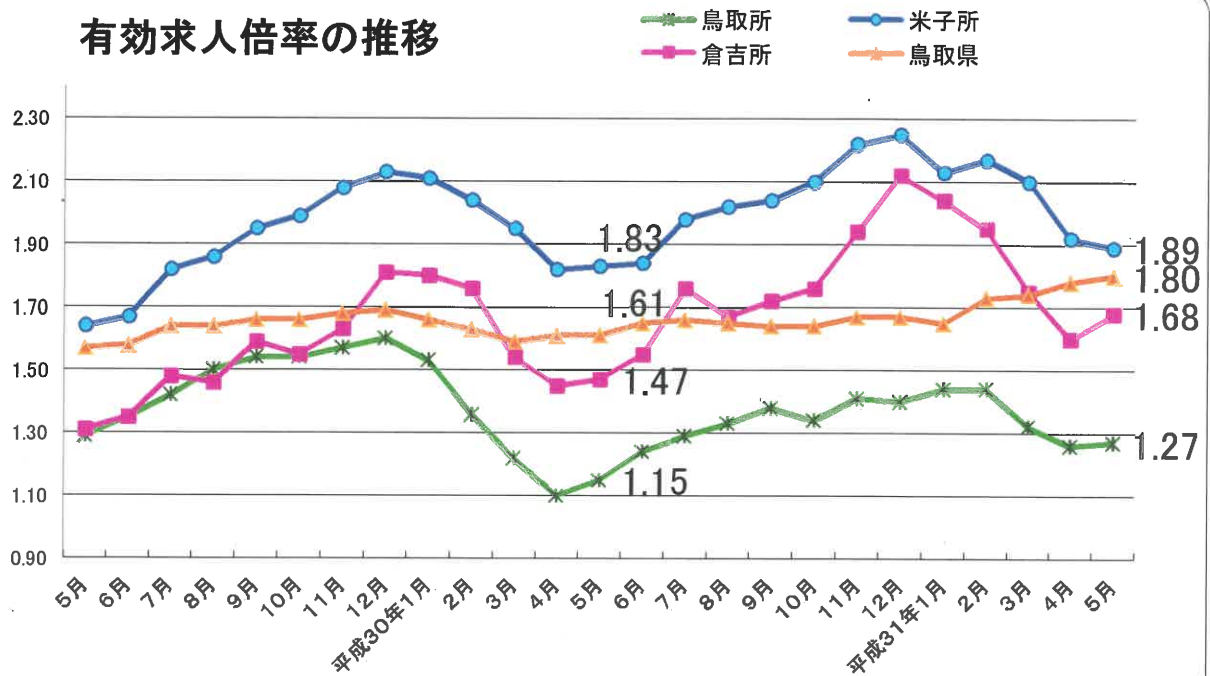
令和元年5月

項目	年 月	令和元年5月			対前年同月 増減率、差 (%、ポイント)
		元年 5月	31年 4月	30年 5月	
パートタイムを除く常用	1 有効求職者数 (人)	6,112	6,363	6,449	▲ 5.2
	2 新規求職申込件数 (件)	1,432	1,841	1,485	▲ 3.6
	3 有効求人数 (人)	8,555	8,654	8,060	6.1
	4 新規求人数 (人)	3,121	3,269	2,885	8.2
	5 就職件数 (件)	550	585	680	▲ 19.1
	6 充足数 (人)	553	584	656	▲ 15.7
	7 有効求人倍率(3/1) (倍)	1.40	1.36	1.25	0.15
	8 新規求人倍率(4/2) (倍)	2.18	1.76	1.94	0.24
	9 就職率(5/2×100) (%)	38.4	31.8	45.8	▲ 7.4
	10 充足率(6/4×100) (%)	17.7	17.9	22.7	▲ 5.0
正社員	11 有効求人数 (人)	6,764	6,814	6,257	8.1
	12 新規求人数 (人)	2,454	2,506	2,174	12.9
	13 就職件数 (人)	423	421	515	▲ 17.9
	14 充足数 (人)	427	415	502	▲ 14.9
	15 有効求人倍率(11/1) (倍)	1.11	1.07	0.97	0.14
	16 充足率(14/12×100) (%)	17.4	16.6	23.1	▲ 5.7
常用的パートタイム	17 有効求職者数 (人)	3,884	3,828	3,869	0.4
	18 新規求職申込件数 (件)	839	1,276	826	1.6
	19 有効求人数 (人)	5,503	5,673	5,460	0.8
	20 新規求人数 (人)	1,999	2,046	1,918	4.2
	21 就職件数 (件)	385	363	435	▲ 11.5
	22 充足数 (人)	374	340	427	▲ 12.4
	23 有効求人倍率(19/17) (倍)	1.42	1.48	1.41	0.01
	24 新規求人倍率(20/18) (倍)	2.38	1.60	2.32	0.06
	25 就職率(21/18×100) (%)	45.9	28.4	52.7	▲ 6.8
	26 充足率(22/20×100) (%)	18.7	16.6	22.3	▲ 3.6

(注) 正社員の有効求人倍率は正社員の有効求人数をパートタイムを除く常用の有効求職者数で除して算出しているが、パートタイムを除く常用の有効求職者には派遣労働者や契約社員を希望する者も含まれるため、厳密な意味での正社員求人倍率より低い値となる。

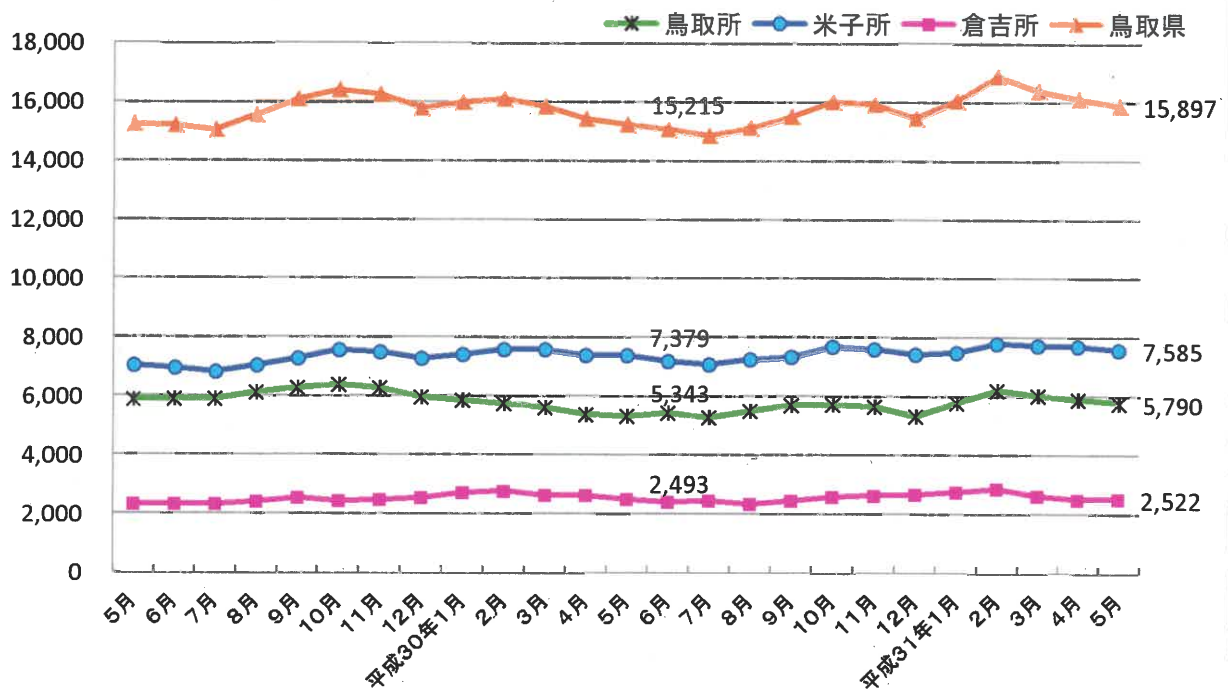
【参考】 安定所別有効求人人数・有効求人倍率の推移(パートを含む)

有効求人倍率の推移

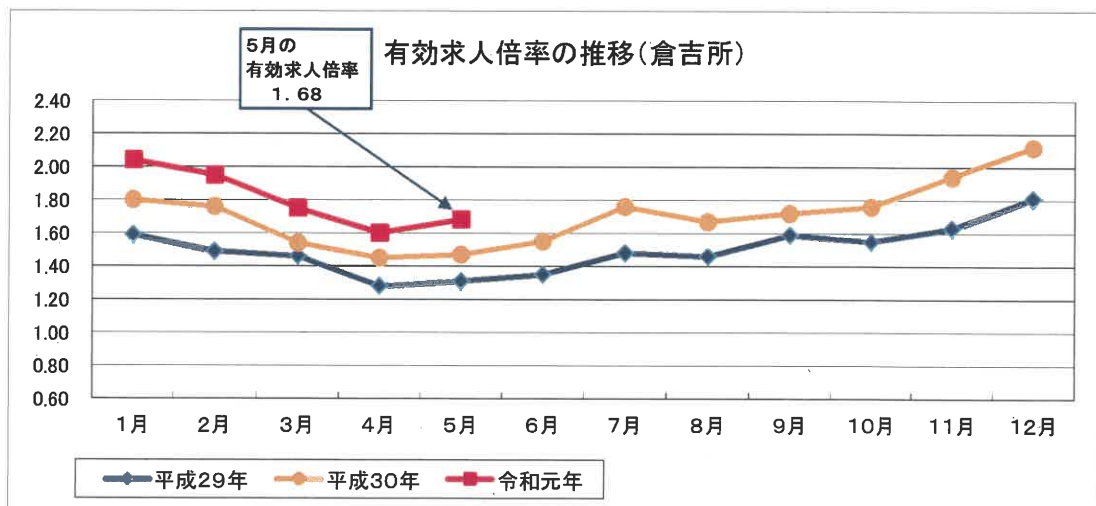
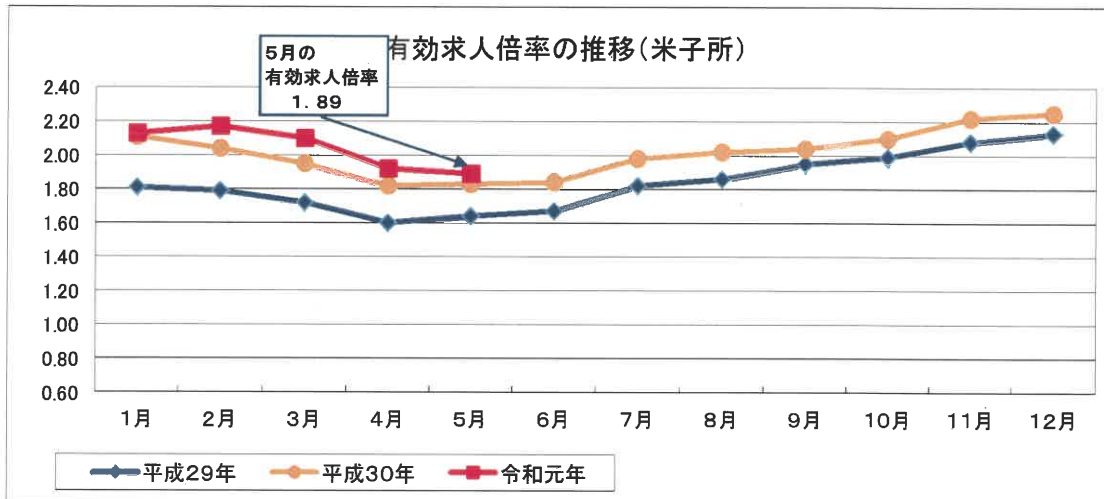
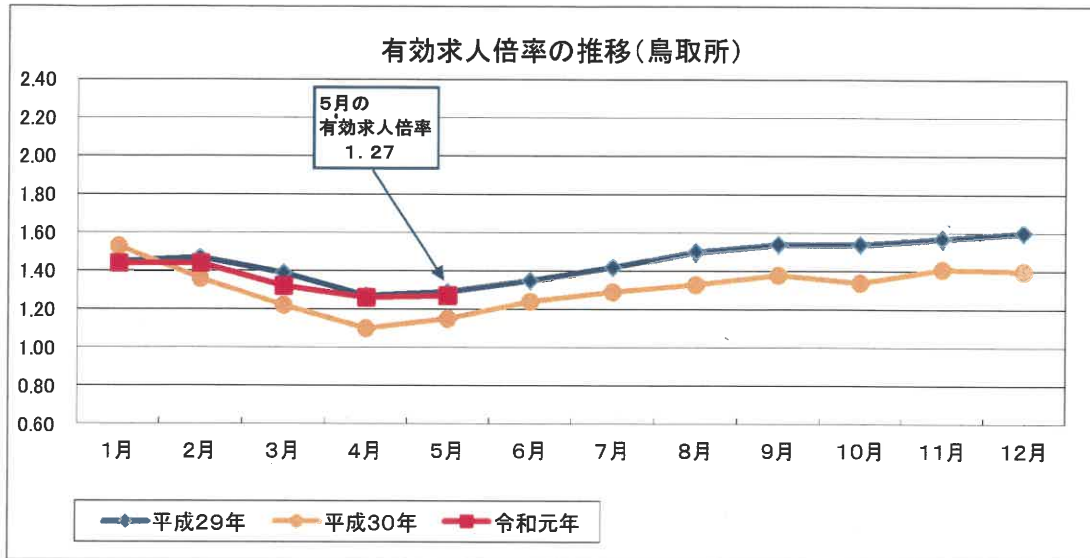


※鳥取県の有効求人倍率は季節調整値、安定所は原数値。

有効求人数の推移



【参考】 安定所別有効求人倍率の推移(パートを含む)



ハローワークのマッチング機能に関する主要指標の実績

(令和元年5月末)

県内ハローワークにおけるマッチング機能の主要指標の5月末時点の到達目標値に対する実績及び達成状況は、以下のとおりとなっています。

ハローワーク		鳥取	米子	倉吉	労働局計
項目					
就職件数(常用)	5月末 目標値	878	807	351	2,036
	実績	805	783	295	1,883
	達成率	91.7%	97.0%	84.0%	92.5%
充足件数(常用)	5月末 目標値	844	798	362	2,004
	実績	775	815	261	1,851
	達成率	91.8%	102.1%	72.1%	92.4%

(平成31年3月末)

雇用保険受給者の 早期再就職件数	3月末 目標値	1,170	1,330	510	3,010
	実績	1,164	1,420	506	3,090
	達成率	99.5%	106.8%	99.2%	102.7%

※ 雇用保険受給者の早期再就職件数については、2カ月遅れで集計されるため別計上としています。