



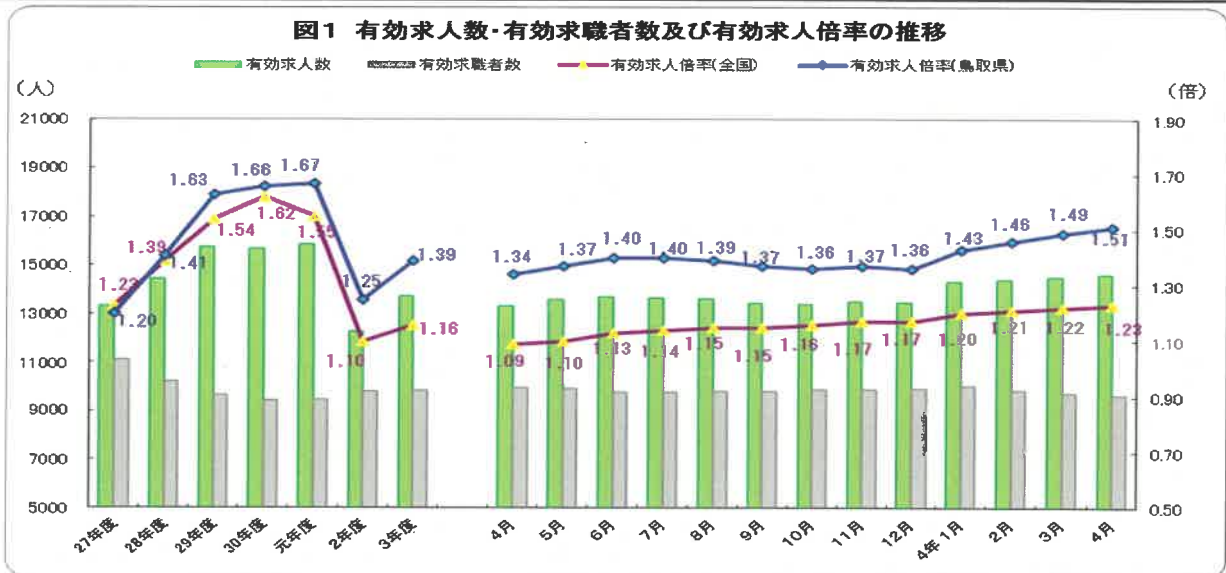
鳥取労働局発表
令和4年5月31日(火)

鳥取労働局 局長 山本浩司
職業安定部職業安定課長 君野雄
地方労働市場情報官 濱田由美
電話 (0857) 29-1707

鳥取県内の雇用情勢（令和4年4月分）

－ 有効求人倍率は1.51倍 前月より0.02ポイント上昇 －

- ・4月の有効求人倍率(季節調整値)は、1.51倍で前月より0.02ポイント上昇した。
- ・前月より有効求人数は増加し、有効求職者数は減少したため、有効求人倍率は上昇となった。
- ・産業別の新規求人数では、建設業、製造業、宿泊業・飲食サービス業等の業種で新型コロナウイルス拡大前(前々年同月)の水準を上回るなど、持ち直しの動きが見られる。
- ・新規求職者数では、事業主都合による離職者は12か月連続で前年同月を下回っている。
- ・雇用情勢は、持ち直しの動きが広がりつつあるが、今後の新型コロナウイルス感染症等の影響に十分注意する必要がある。



(注)1※有効求人倍率の月別の数値は季節調整値である。令和3年12月以前の数値は新季節指数により改訂されている。

(注)2※ハローワークインターネットサービスの機能拡充に伴い、令和3年9月以降の数値には、ハローワークに来所せずオンライン上で求職登録した求職者や、ハローワークインターネットサービスで探した求人に直接応募する「オンライン自主応募」による就職件数等が含まれている。

1 一般職業紹介状況

有効求人数(季節調整値)は、14,612人で前月より99人(+0.7%)増加、有効求職者数(季節調整値)は、9,652人で前月より76人(▲0.8%)減少した。

有効求人倍率(季節調整値)は1.51倍となり、前月より0.02ポイント上昇した。

表1 (季節調整値)

	令和4年4月	令和4年3月	前月差 (前月比)	令和3年度平均値
有効求人数(人)	14,612	14,513	99 (+0.7%)	13,738
有効求職者数(人)	9,652	9,728	▲76 (▲0.8%)	9,854
有効求人倍率(倍)	1.51	1.49	+0.02 ポイント	1.39
全国有効求人倍率(倍)	1.23	1.22	+0.01 ポイント	1.16

2 求人の動向（原数値）

新規求人数（原数値）は5,082人で、前年同月と比較すると74人（+1.5%）の増加となった。
これを産業別に見ると、製造業（+170人 +35.9%）、宿泊業・飲食サービス業（+113人 +29.9%）
建設業（+71人 +15.7%）、医療・福祉（+29人 +2.9%）、公務・その他（+17人 +14.8%）で増加
し、サービス業（▲203人 ▲30.9%）、運輸・郵便業（▲141人 ▲35.9%）、卸売・小売業（▲107
人 ▲13.6%）では減少となった。

表 2 （原数値） () 前年同月値

主 要 産 業	新規求人数			有効求人数		
	4月分		3月分	4月分		3月分
		対前年同月			対前年同月	
産 業 計	(5,008)	+74 人	(5,363)	(13,213)	+1,190 人	(13,502)
	5,082	+1.5 %	5,751	14,403	+9.0 %	15,056
建 設 業	(453)	+71 人	(535)	(1,432)	+176 人	(1,371)
	524	+15.7 %	565	1,608	+12.3 %	1,537
製 造 業	(474)	+170 人	(532)	(1,253)	+749 人	(1,232)
	644	+35.9 %	850	2,002	+59.8 %	2,103
運 輸 業 ・ 郵 便 業	(393)	▲141 人	(190)	(743)	▲52 人	(675)
	252	▲35.9 %	258	691	▲7.0 %	709
卸 売 業 ・ 小 売 業	(787)	▲107 人	(700)	(1,986)	+20 人	(1,946)
	680	▲13.6 %	761	2,006	+1.0 %	1,999
宿 泊 業 ・ 飲 食 サ ー ビ ス 業	(378)	+113 人	(534)	(1,223)	+126 人	(1,331)
	491	+29.9 %	457	1,349	+10.3 %	1,326
医 療 ・ 福 祉	(995)	+29 人	(1,066)	(2,651)	+114 人	(2,732)
	1,024	+2.9 %	1,139	2,765	+4.3 %	3,003
サ ー ビ ス 業	(658)	▲203 人	(596)	(1,543)	▲8 人	(1,587)
	455	▲30.9 %	580	1,535	▲0.5 %	1,702
公 務 ・ そ の 他	(115)	+17 人	(313)	(346)	▲58 人	(574)
	132	+14.8 %	263	288	▲16.8 %	534

3 求職者の動向（原数値）

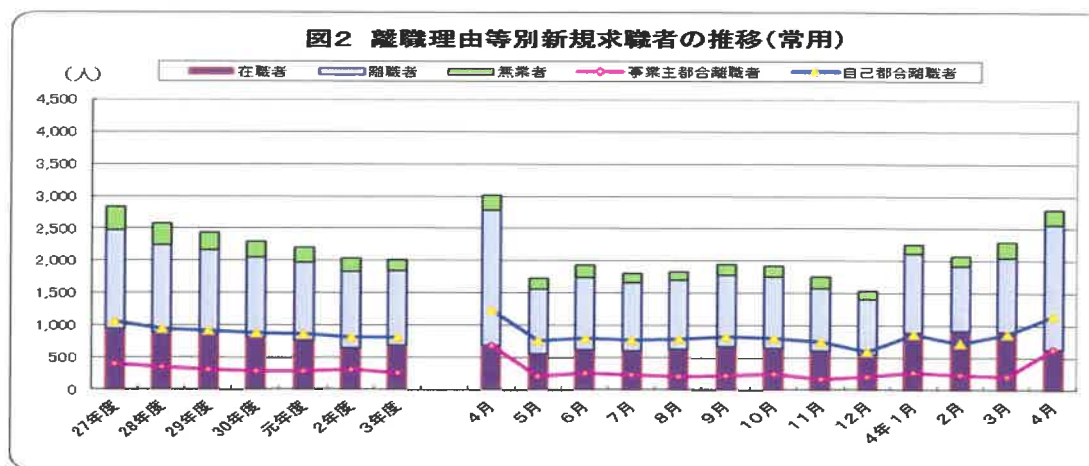
新規求職者数（原数値）は2,824人で、前年同月と比較して▲207人（▲6.8%）の減少となった。また、常用新規求職者数（原数値）は2,802人で、前年同月より（▲212人 ▲7.0%）減少。これを形態別に見ると、無業者（+9人 +3.9%）は増加し、在職者（▲55人 ▲8.1%）、離職者（▲166人 ▲7.9%）は減少となった。離職者の内訳では、事業主都合離職者（▲61人 ▲8.9%）、自己都合離職者（▲97人 ▲7.8%）とも減少となった。

表 3 （原数値） () 前年同月値

新規求職者数 (人)			有効求職者数 (人)		
4月分	対前年同月	3月分	4月分	対前年同月	3月分
(3,031)			▲ 207 人		
2,824	▲ 6.8 %	2,303	10,595	▲ 3.7 %	10,229

表 4 常用新規求職者（原数値） () 前年同月値

	形態別新規求職者数		
	4月分		3月分
		対前年同月	
在職者	(681) 626	▲55人 ▲8.1%	(928) 905
無業者	(233) 242	+9人 +3.9%	(252) 249
離職者	(2,100) 1,934	▲166人 ▲7.9%	(1,292) 1,142
事業主都合	(689) 628	▲61人 ▲8.9%	(297) 207
自己都合	(1,241) 1,144	▲97人 ▲7.8%	(911) 869
合計	(3,014) 2,802	▲212人 ▲7.0%	(2,472) 2,296



※ハローワークインターネットサービスの機能拡充に伴う令和3年9月以降の数値の取扱いについては、1頁の(注)2を参照。

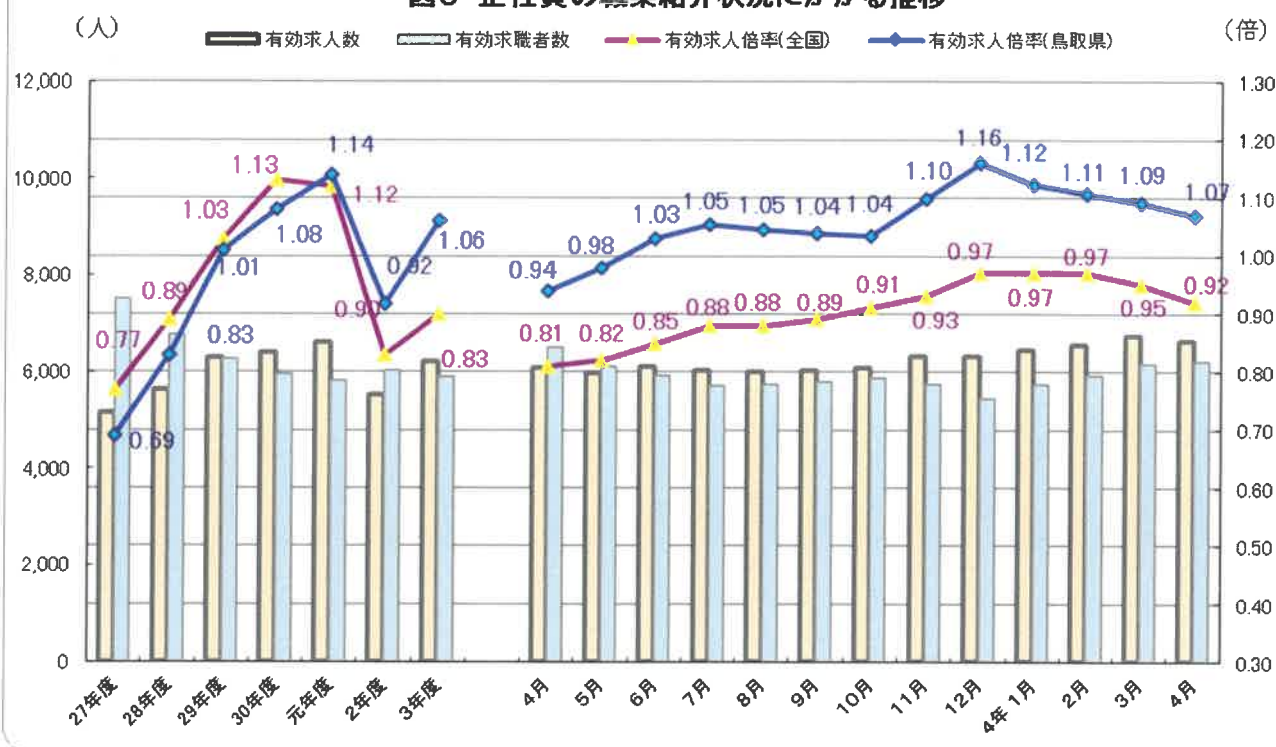
4 正社員の求人動向（原数値）

正社員の有効求人数（原数値）は6,648人で前年同月より555人（9.1%）の増加。
 正社員の有効求職者数（原数値）は6,222人で前年同月より▲277人（▲4.3%）減少した。
 正社員の有効求人倍率（原数値）は1.07倍（前年同月比+0.13ポイント）と、13か月連続で前年同月を上回った。

表 5 （原数値）

正社員	令和4年4月	令和3年4月	前年同月差(前年同月比)	令和4年3月
有効求人数(人)	6,648	6,093	+555 (+9.1%)	6,743
有効求職者数(人)	6,222	6,499	▲277 (▲4.3%)	6,174
有効求人倍率(倍)	1.07	0.94	+0.13 ポイント	1.09
全国有効求人倍率(倍)	0.92	0.81	+0.11 ポイント	0.95

図3 正社員の職業紹介状況にかける推移



※ハローワークインターネットサービスの機能拡充に伴う令和3年9月以降の数値の取扱いについては、1頁の(注)2を参照。

第1表 一般職業紹介状況(新規学卒者を除きパートタイムを含む)

資料1

4年4月

項目	年月	4年 4月	4年 3月	季節調整値 対前月 増減率、差 (%、ポイント)	3年 4月	対前年同月 増減率、差 (%、ポイント)
全 数	1 有効求職者数 (人)	10,595	10,229	—	10,998	▲ 3.7
	季節調整値	9,652	9,728	▲ 0.8	9,951	—
	2 新規求職申込件数 (件)	2,824	2,303	—	3,031	▲ 6.8
	季節調整値	2,036	2,012	1.2	2,064	—
	3 有効求人数 (人)	14,403	15,056	—	13,212	9.0
	季節調整値	14,612	14,513	0.7	13,294	—
	4 新規求人数 (人)	5,082	5,751	—	5,008	1.5
	季節調整値	5,185	5,419	▲ 4.3	4,909	—
	5 就職件数 (件)	867	1,111	—	1,008	▲ 14.0
	6 充足数 (人)	844	1,116	—	1,000	▲ 15.6
用	7 有効求人倍率(3/1) (倍)	1.36	1.47	—	1.20	0.16
	季節調整値	1.51	1.49	0.02	1.34	—
	8 新規求人倍率(4/2) (倍)	1.80	2.50	—	1.65	0.15
	季節調整値	2.55	2.69	▲ 0.14	2.38	—
	9 就職率(5/2×100) (%)	30.7	48.2	—	33.3	▲ 2.6
	10 充足率(6/4×100) (%)	16.6	19.4	—	20.0	▲ 3.4
	11 有効求職者数 (人)	10,540	10,151		10,927	▲ 3.5
	12 新規求職申込件数 (件)	2,802	2,296		3,014	▲ 7.0
	13 有効求人数 (人)	12,954	13,316		11,941	8.5
	14 新規求人数 (人)	4,571	5,299		4,460	2.5
15 就職件数 (件)	799	1,012		910	▲ 12.2	
16 充足数 (人)	781	1,027		925	▲ 15.6	
17 有効求人倍率(13/11) (倍)	1.23	1.31		1.09	0.14	
18 新規求人倍率(14/12) (倍)	1.63	2.31		1.48	0.15	
19 就職率(15/12×100) (%)	28.5	44.1		30.2	▲ 1.7	
20 充足率(16/14×100) (%)	17.1	19.4		20.7	▲ 3.6	

(注) 季節調整法はセンサス局法Ⅱ(X-12-ARIMA)による。なお、令和3年12月以前の数値は新季節指数により改訂されている。

(注) ハローワークインターネットサービスの機能拡充に伴う令和3年9月以降の数値の取扱いについては、1頁の(注)2を参照。

第2表 雇用形態別常用職業紹介状況(新規学卒者を除く)

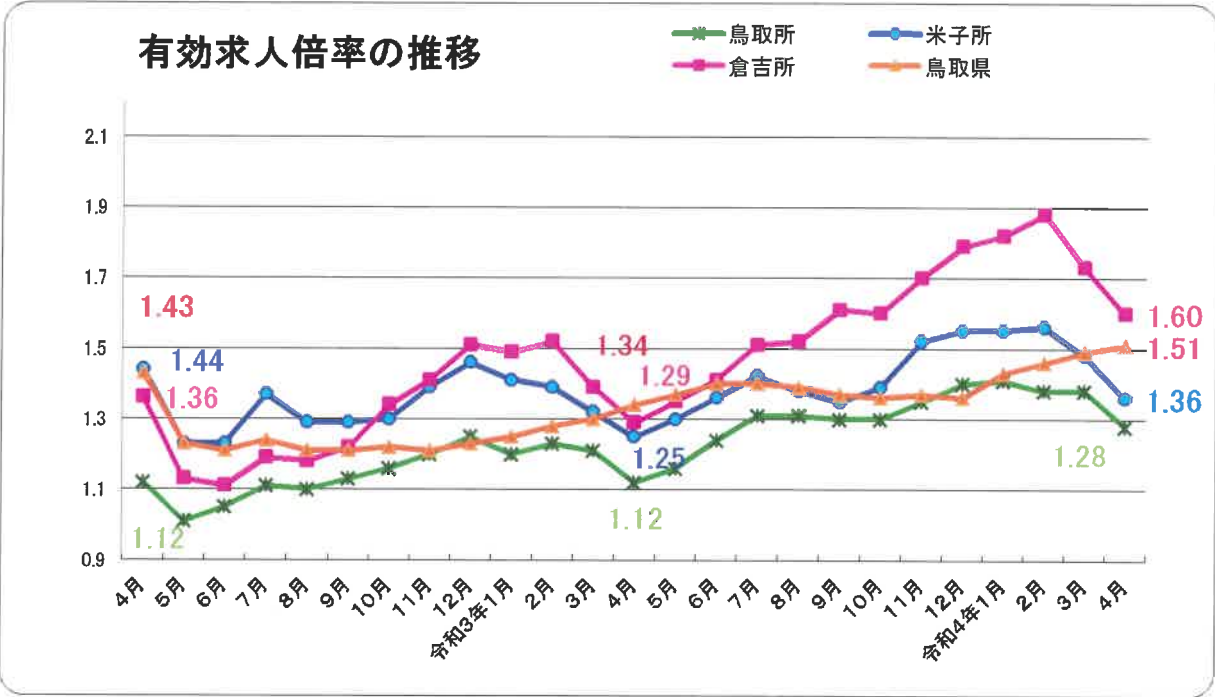
4年4月

項目		年月		4年 4月	4年 3月	3年 4月	対前年同月 増減率、差 (%、ポイント)
パート タイムを 除く 常用	1 有効求職者数 (人)			6,222	6,174	6,499	▲ 4.3
	2 新規求職申込件数 (件)			1,602	1,419	1,758	▲ 8.9
	3 有効求人数 (人)			8,234	8,372	7,566	8.8
	4 新規求人数 (人)			2,802	3,234	2,772	1.1
	5 就職件数 (件)			462	544	493	▲ 6.3
	6 充足数 (人)			456	561	501	▲ 9.0
	7 有効求人倍率(3/1) (倍)			1.32	1.36	1.16	0.16
	8 新規求人倍率(4/2) (倍)			1.75	2.28	1.58	0.17
	9 就職率(5/2×100) (%)			28.8	38.3	28.0	0.8
	10 充足率(6/4×100) (%)			16.3	17.3	18.1	▲ 1.8
正社員	11 有効求人数 (人)			6,648	6,743	6,093	9.1
	12 新規求人数 (人)			2,223	2,510	2,260	▲ 1.6
	13 就職件数 (件)			373	402	377	▲ 1.1
	14 充足数 (人)			370	411	390	▲ 5.1
	15 有効求人倍率(11/1) (倍)			1.07	1.09	0.94	0.13
	16 充足率(14/12×100) (%)			16.6	16.4	17.3	▲ 0.7
常用 的 パート タイム	17 有効求職者数 (人)			4,318	3,977	4,428	▲ 2.5
	18 新規求職申込件数 (件)			1,200	877	1,256	▲ 4.5
	19 有効求人数 (人)			4,720	4,944	4,375	7.9
	20 新規求人数 (人)			1,769	2,065	1,688	4.8
	21 就職件数 (件)			337	468	417	▲ 19.2
	22 充足数 (人)			325	466	424	▲ 23.3
	23 有効求人倍率(19/17) (倍)			1.09	1.24	0.99	0.10
	24 新規求人倍率(20/18) (倍)			1.47	2.35	1.34	0.13
	25 就職率(21/18×100) (%)			28.1	53.4	33.2	▲ 5.1
	26 充足率(22/20×100) (%)			18.4	22.6	25.1	▲ 6.7

(注) 正社員の有効求人倍率は正社員の有効求人数をパートタイムを除く常用の有効求職者数で除して算出しているが、パートタイムを除く常用の有効求職者には派遣労働者や契約社員を希望する者も含まれるため、厳密な意味での正社員求人倍率より低い値となる。

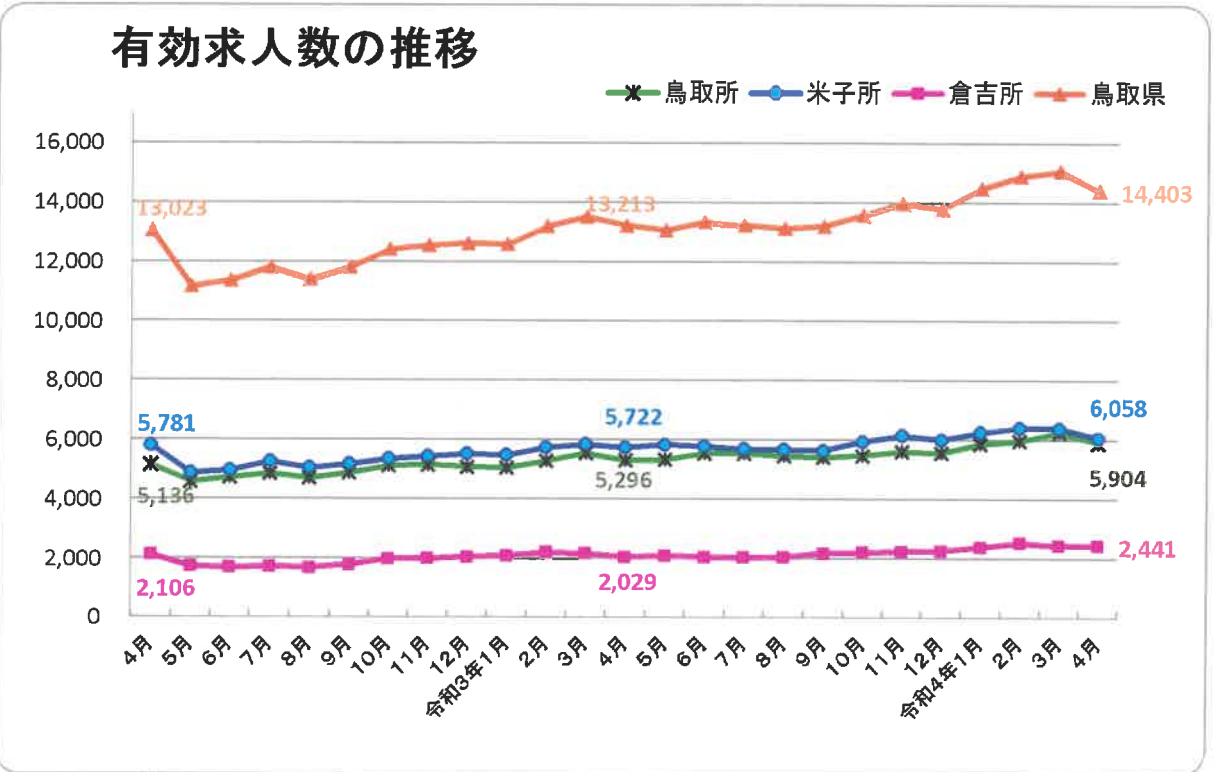
(注) ハローワークインターネットサービスの機能拡充に伴う令和3年9月以降の数値の取扱いについては、1頁の(注)2を参照。

【参考1】 安定所別有効倍率・有効求人数の推移(パートを含む)



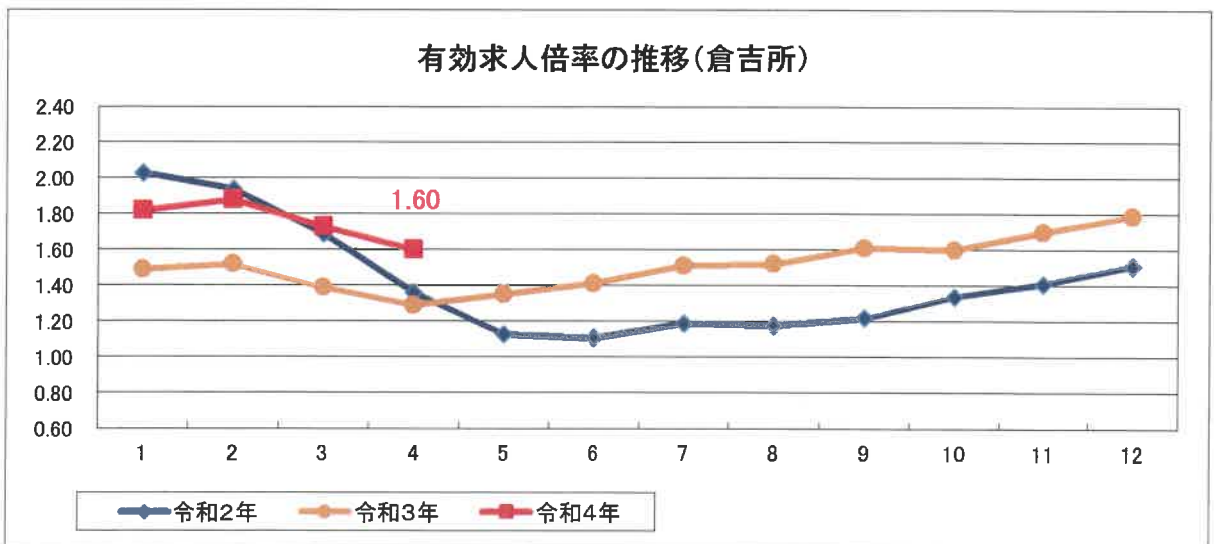
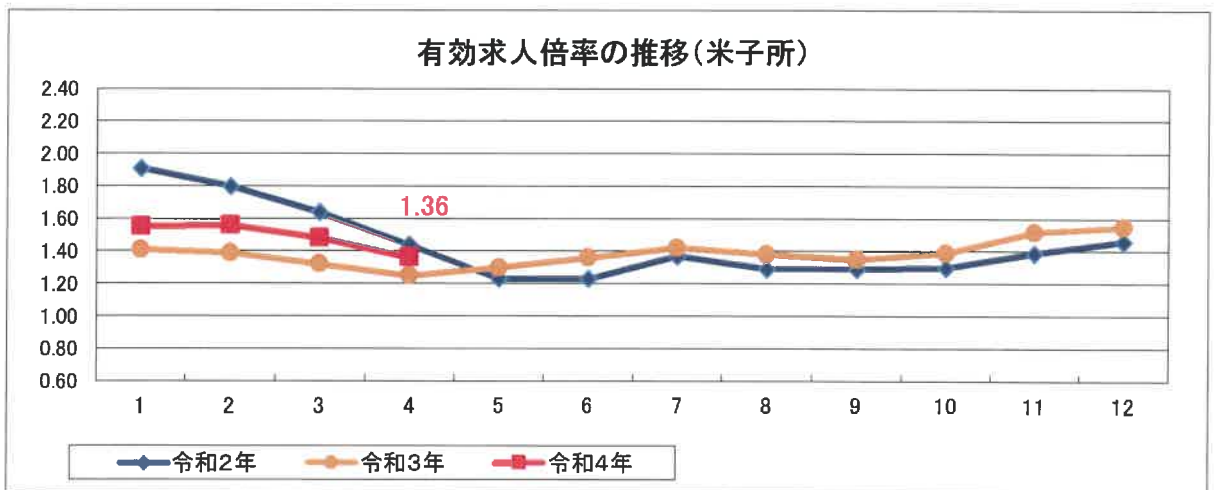
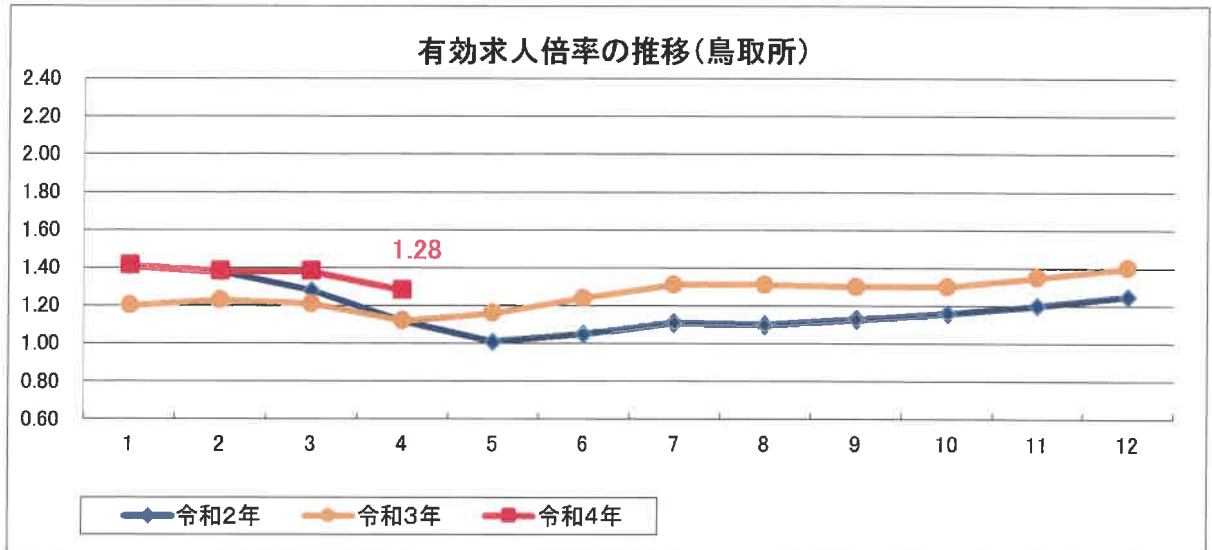
※鳥取県の有効求人倍率は季節調整値、安定所は原数値。

(注)ハローワークインターネットサービスの機能拡充に伴う令和3年9月以降の数値の取扱いについては、1頁の(注)2を参照。



※原数値

【参考2】 安定所別有効求人倍率の推移(パートを含む)・原数値



(注)ハローワークインターネットサービスの機能拡充に伴う令和3年9月以降の数値の取扱いについては、1頁の(注)2を参照。