

鳥取労働局発表
令和5年12月26日(火)

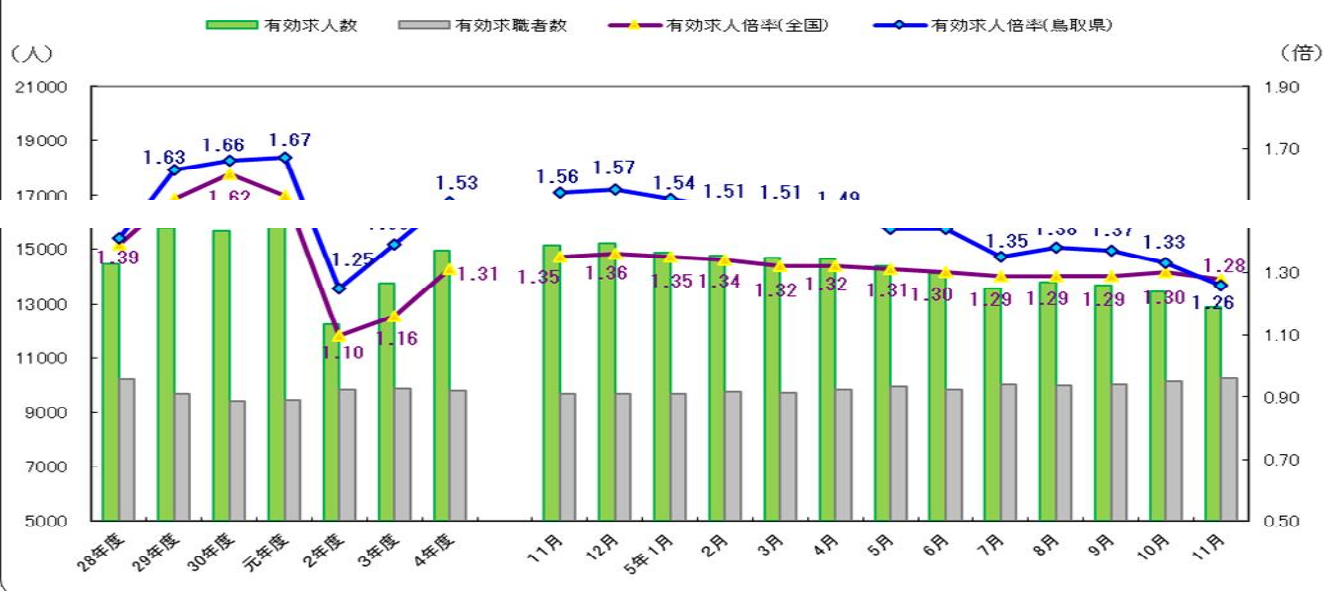
鳥取労働局 局長 平川 雅 浩
職業安定部職業安定課長 君 野 雄
地方労働市場情報官 濱 田 由 美
電話 (0857) 29-1707

鳥取県内の雇用情勢（令和5年11月分）

— 有効求人倍率は1.26倍 前月より0.07ポイント低下 —

- ・11月の有効求人倍率(季節調整値)は、1.26倍で前月より0.07ポイント低下した。
- ・前月より有効求人人数(季節調整値)は減少し、有効求職者数(季節調整値)が増加したため有効求人倍率は低下となった。
- ・雇用情勢は、改善の動きが弱まっている。物価上昇等の影響に十分注意する必要がある。

図1 有効求人人数・有効求職者数及び有効求人倍率の推移



(注)1※有効求人倍率の月別の数値は季節調整値である。令和4年12月以前の数値は新季節指数により改訂されている。

(注)2※ハローワークインターネットサービスの機能拡充に伴い、令和3年9月以降の数値には、ハローワークに来所せずオンライン上で求職登録した求職者や、ハローワークインターネットサービスで探した求人に直接応募する「オンライン自主応募」による就職件数等が含まれている。

1 一般職業紹介状況

有効求人人数(季節調整値)は、12,906人で前月より534人(▲4.0%)減少、有効求職者数(季節調整値)は、10,232人で前月より110人(+1.1%)増加した。

有効求人倍率(季節調整値)は1.26倍で、前月より0.07ポイント低下した。

表 1 (季節調整値)

	令和5年11月	令和5年10月	前月差 (前月比)	令和4年度平均値
有効求人人数(人)	12,906	13,440	▲534 (▲4.0%)	14,959
有効求職者数(人)	10,232	10,122	110 (+1.1%)	9,783
有効求人倍率(倍)	1.26	1.33	▲0.07 ポイント	1.53
全国有効求人倍率(倍)	1.28	1.30	▲0.02 ポイント	1.31

2 求人の動向（原数値）

新規求人数（原数値）は4,546人で、前年同月と比較すると725人（▲13.8%）の減少となった。これを産業別に見ると、医療・福祉（+91人 +10.0%）で増加し、製造業（▲191人 ▲27.3%）、サービス業（▲185人 ▲29.3%）、運輸業・郵便業（▲116人 ▲31.8%）、卸売業・小売業（▲103人 ▲14.7%）、建設業（▲64人 ▲13.0%）、公務・その他（▲61人 ▲17.6%）、宿泊業・飲食サービス業（▲30人 ▲6.8%）では減少した。

表 2 （原数値）

（ ）前年同月値

主 要 産 業	新規求人数		有効求人数	
	11月分 対前年同月	10月分	11月分 対前年同月	10月分
産 業 計	(5,271) ▲725 人 4,546 ▲13.8 %	(5,645) 4,836	(15,337) ▲2,271 人 13,066 ▲14.8 %	(15,364) 13,538
建 設 業	(492) ▲64 人 428 ▲13.0 %	(520) 411	(1,547) ▲297 人 1,250 ▲19.2 %	(1,586) 1,275
製 造 業	(700) ▲191 人 509 ▲27.3 %	(774) 610	(2,241) ▲717 人 1,524 ▲32.0 %	(2,267) 1,658
運 輸 業 ・ 郵 便 業	(365) ▲116 人 249 ▲31.8 %	(347) 224	(911) ▲246 人 665 ▲27.0 %	(870) 724
卸 売 業 ・ 小 売 業	(703) ▲103 人 600 ▲14.7 %	(778) 703	(2,153) ▲235 人 1,918 ▲10.9 %	(2,168) 2,024
宿 泊 業 ・ 飲 食 サ ー ビ ス 業	(440) ▲30 人 410 ▲6.8 %	(570) 397	(1,348) ▲193 人 1,155 ▲14.3 %	(1,363) 1,240
医 療 ・ 福 祉	(910) +91 人 1,001 +10.0 %	(1,022) 1,010	(2,787) +47 人 2,834 +1.7 %	(2,882) 2,927
サ ー ビ ス 業	(631) ▲185 人 446 ▲29.3 %	(636) 692	(1,839) ▲315 人 1,524 ▲17.1 %	(1,814) 1,584
公 務 ・ そ の 他	(347) ▲61 人 286 ▲17.6 %	(134) 69	(460) ▲102 人 358 ▲22.2 %	(214) 196

*令和5年12月に過去の求人数について訂正のお知らせを掲載しています。

詳しくはこちらを確認してください

https://jsite.mhlw.go.jp/tottori-roudoukyoku/newpage_01919.html

3 求職者の動向（原数値）

新規求職者数（原数値）は1,727人で、前年同月と比較して3人(+0.2%)の増加となった。また、常用新規求職者数(原数値)は1,712人で、前年同月より(+1人 +0.1%)増加した。これを形態別に見ると、**離職者**(+113人 +12.2%)は増加し、**在職者**(▲87人 ▲13.8%)、**無業者**(▲25人 ▲16.6%)は減少となった。離職者の内訳では、**事業主都合離職者**(+43人 +22.8%)、**自己都合離職者**(+70人 +10.1%)ともに増加となった。

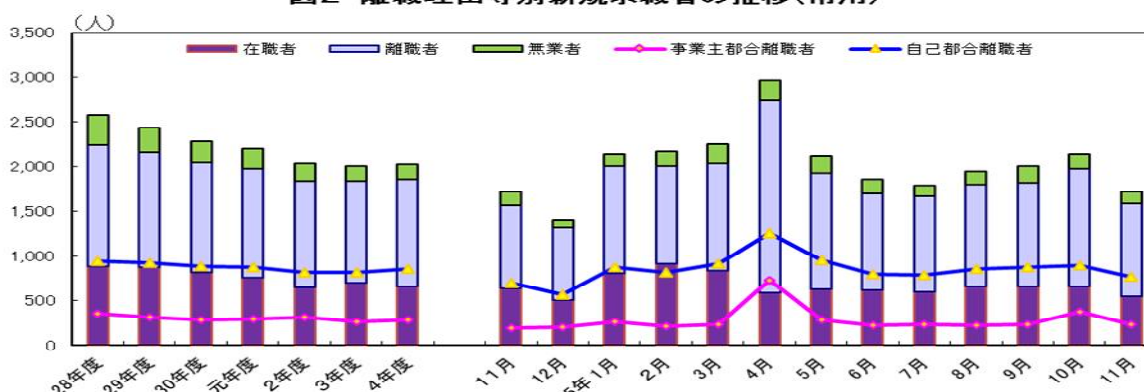
表 3 （原数値） ()前年同月値

新規求職者数 (人)		有効求職者数 (人)	
11月分 対前年同月	10月分	11月分 対前年同月	10月分
(1,724) 3人	(1,881)	(9,313) 480人	(9,597)
1,727 0.2%	2,154	9,793 5.2%	10,073

表 4 常用新規求職者（原数値） ()前年同月値

	形態別新規求職者数	
	11月分 対前年同月	10月分
在職者	(632) ▲87人 545 ▲13.8%	(617) 655
無業者	(151) ▲25人 126 ▲16.6%	(173) 165
離職者	(928) +113人 1,041 +12.2%	(1,082) 1,324
事業主都合	(189) +43人 232 +22.8%	(234) 370
自己都合	(693) +70人 763 +10.1%	(784) 887
合計	(1,711) +1人 1,712 +0.1%	(1,872) 2,144

図2 離職理由等別新規求職者の推移(常用)



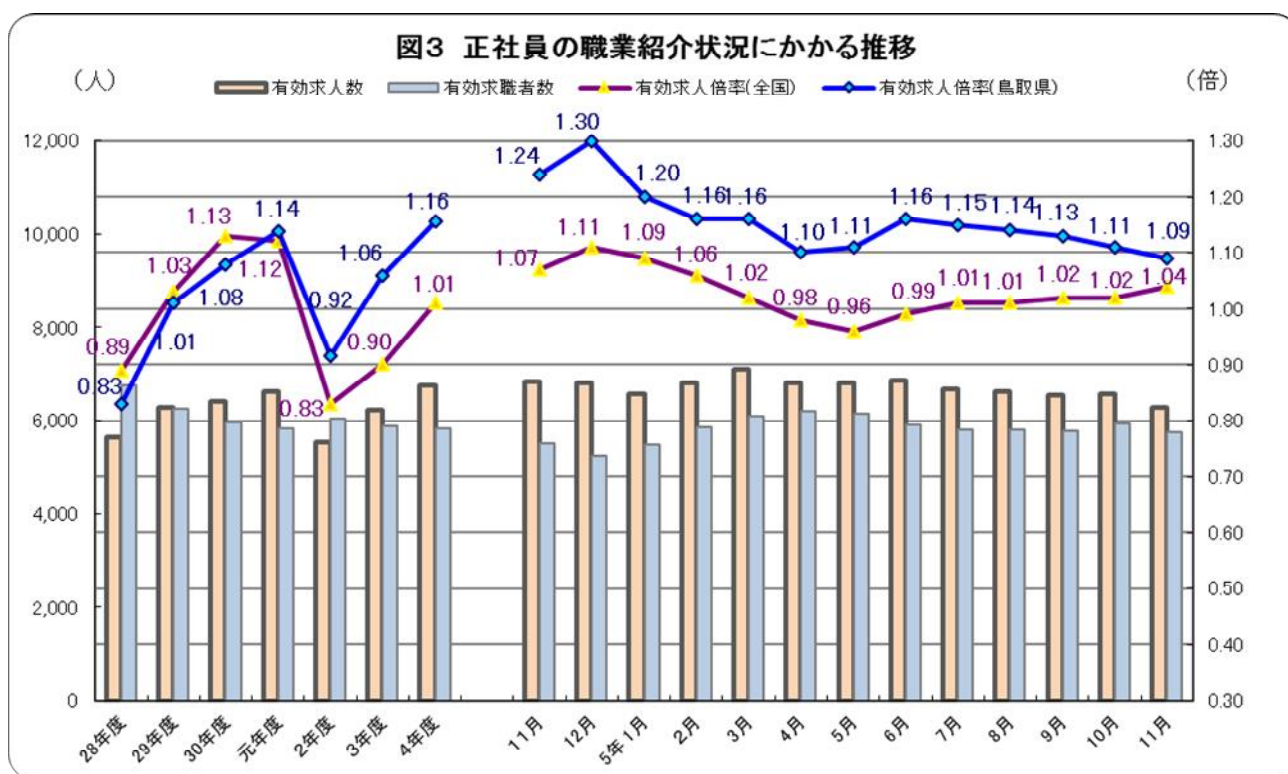
※ハローワークインターネットサービスの機能拡充に伴う令和3年9月以降の数値の取扱いについては、1頁の(注)2を参照。

4 正社員の求人動向（原数値）

正社員の有効求人人数（原数値）は6,283人で前年同月より562人（▲8.2%）減少した。
 正社員の有効求職者数（原数値）は5,745人で前年同月より232人（+4.2%）増加した。
 正社員の有効求人倍率（原数値）は1.09倍（前年同月比▲0.15ポイント）と、5か月連続で前年同月を下回った。

表 5 （原数値）

正社員	令和5年11月	令和4年11月	前年同月差(前年同月比)	令和5年10月
有効求人人数(人)	6,283	6,845	▲562 (▲8.2%)	6,565
有効求職者数(人)	5,745	5,513	+232 (+4.2%)	5,933
有効求人倍率(倍)	1.09	1.24	▲0.15 ポイント	1.11
全国有効求人倍率(倍)	1.04	1.07	▲0.03 ポイント	1.02



※ハローワークインターネットサービスの機能拡充に伴う令和3年9月以降の数値の取扱いについては、1頁の(注)2を参照。

第1表 一般職業紹介状況(新規学卒者を除きパートタイムを含む)

資料1

5年11月

項目	年月	5年		季節調整値 対前月 増減率、差 (%、ポイント)	4年	
		11月	10月		11月	対前年同月 増減率、差 (%、ポイント)
全 数	1 有効求職者数 (人)	9,793	10,073	—	9,313	5.2
	季節調整値	10,232	10,122	1.1	9,675	—
	2 新規求職申込件数 (件)	1,727	2,154	—	1,724	0.2
	季節調整値	2,061	2,162	▲ 4.7	1,995	—
	3 有効求人数 (人)	13,066	13,538	—	15,337	▲ 14.8
	季節調整値	12,906	13,440	▲ 4.0	15,138	—
	4 新規求人数 (人)	4,546	4,836	—	5,271	▲ 13.8
	季節調整値	4,764	4,581	4.0	5,394	—
	5 就職件数 (件)	720	870	—	761	▲ 5.4
	6 充足数 (人)	703	846	—	735	▲ 4.4
用	7 有効求人倍率(3/1) (倍)	1.33	1.34	—	1.65	▲ 0.32
	季節調整値	1.26	1.33	▲ 0.07	1.56	—
	8 新規求人倍率(4/2) (倍)	2.63	2.25	—	3.06	▲ 0.43
	季節調整値	2.31	2.12	0.19	2.70	—
	9 就職率(5/2×100) (%)	41.7	40.4	—	44.1	▲ 2.4
	10 充足率(6/4×100) (%)	15.5	17.5	—	13.9	1.6
	11 有効求職者数 (人)	9,737	10,015	—	9,266	5.1
	12 新規求職申込件数 (件)	1,712	2,144		1,711	0.1
	13 有効求人数 (人)	11,720	12,276		13,416	▲ 12.6
	14 新規求人数 (人)	4,022	4,265		4,547	▲ 11.5
15 就職件数 (件)	639	783	673		▲ 5.1	
16 充足数 (人)	626	771	662		▲ 5.4	
17 有効求人倍率(13/11) (倍)	1.20	1.23	1.45		▲ 0.25	
18 新規求人倍率(14/12) (倍)	2.35	1.99	2.66		▲ 0.31	
19 就職率(15/12×100) (%)	37.3	36.5	39.3		▲ 2.0	
20 充足率(16/14×100) (%)	15.6	18.1	14.6		1.0	

(注) 季節調整法はセンサス局法Ⅱ(X-12-ARIMA)による。なお、令和4年12月以前の数値は新季節指数により改訂されている。

(注) ハローワークインターネットサービスの機能拡充に伴う令和3年9月以降の数値の取扱いについては、1頁の(注)2を参照。

第2表 雇用形態別常用職業紹介状況(新規学卒者を除く)

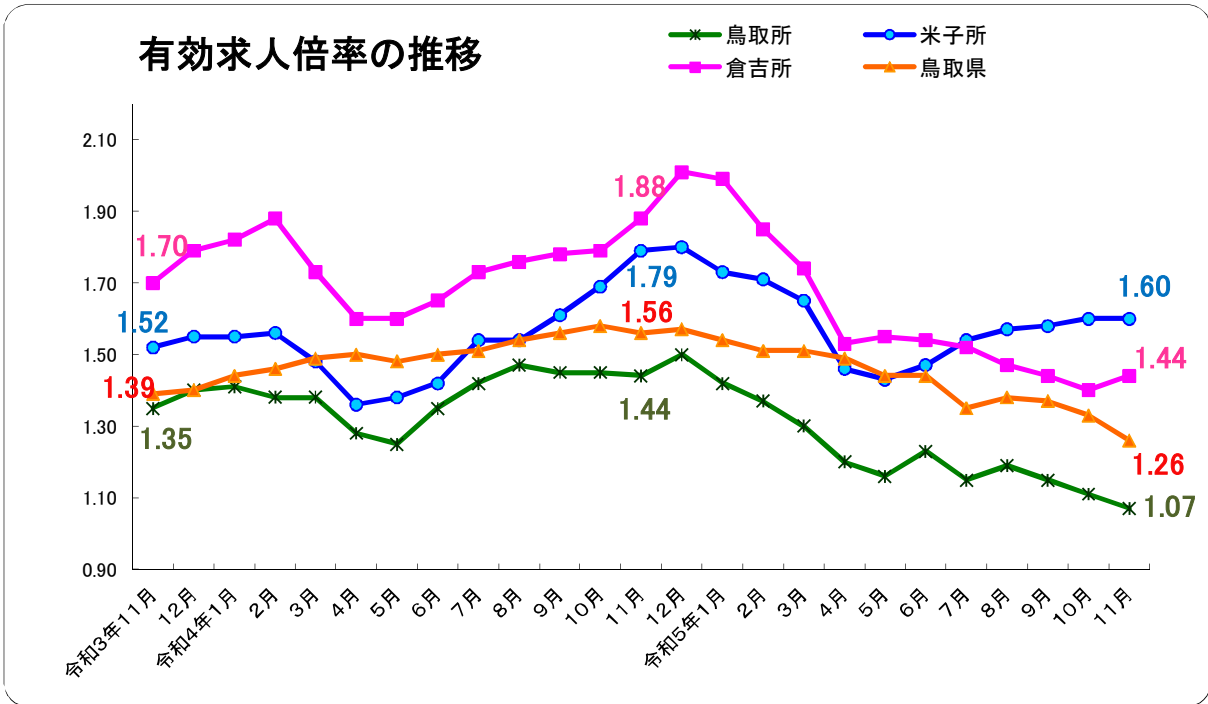
5年11月

項目		年月		4年11月	対前年同月 増減率、差 (%、ポイント)
		5年11月	5年10月		
パートタイムを除く常用	1 有効求職者数 (人)	5,745	5,933	5,513	4.2
	2 新規求職申込件数 (件)	1,097	1,331	1,093	0.4
	3 有効求人数 (人)	7,608	7,880	8,535	▲ 10.9
	4 新規求人数 (人)	2,610	2,712	2,856	▲ 8.6
	5 就職件数 (件)	371	464	390	▲ 4.9
	6 充足数 (人)	368	458	393	▲ 6.4
	7 有効求人倍率(3/1) (倍)	1.32	1.33	1.55	▲ 0.23
	8 新規求人倍率(4/2) (倍)	2.38	2.04	2.61	▲ 0.23
	9 就職率(5/2×100) (%)	33.8	34.9	35.7	▲ 1.9
	10 充足率(6/4×100) (%)	14.1	16.9	13.8	0.3
正社員	11 有効求人数 (人)	6,283	6,565	6,845	▲ 8.2
	12 新規求人数 (人)	2,129	2,217	2,222	▲ 4.2
	13 就職件数 (件)	294	392	320	▲ 8.1
	14 充足数 (人)	295	391	319	▲ 7.5
	15 有効求人倍率(11/1) (倍)	1.09	1.11	1.24	▲ 0.15
	16 充足率(14/12×100) (%)	13.9	17.6	14.4	▲ 0.5
常用的パートタイム	17 有効求職者数 (人)	3,992	4,082	3,753	6.4
	18 新規求職申込件数 (件)	615	813	618	▲ 0.5
	19 有効求人数 (人)	4,112	4,396	4,881	▲ 15.8
	20 新規求人数 (人)	1,412	1,553	1,691	▲ 16.5
	21 就職件数 (件)	268	319	283	▲ 5.3
	22 充足数 (人)	258	313	269	▲ 4.1
	23 有効求人倍率(19/17) (倍)	1.03	1.08	1.30	▲ 0.27
	24 新規求人倍率(20/18) (倍)	2.30	1.91	2.74	▲ 0.44
	25 就職率(21/18×100) (%)	43.6	39.2	45.8	▲ 2.2
	26 充足率(22/20×100) (%)	18.3	20.2	15.9	2.4

(注) 正社員の有効求人倍率は正社員の有効求人数をパートタイムを除く常用の有効求職者数で除して算出しているが、パートタイムを除く常用の有効求職者には派遣労働者や契約社員を希望する者も含まれるため、厳密な意味での正社員求人倍率より低い値となる。

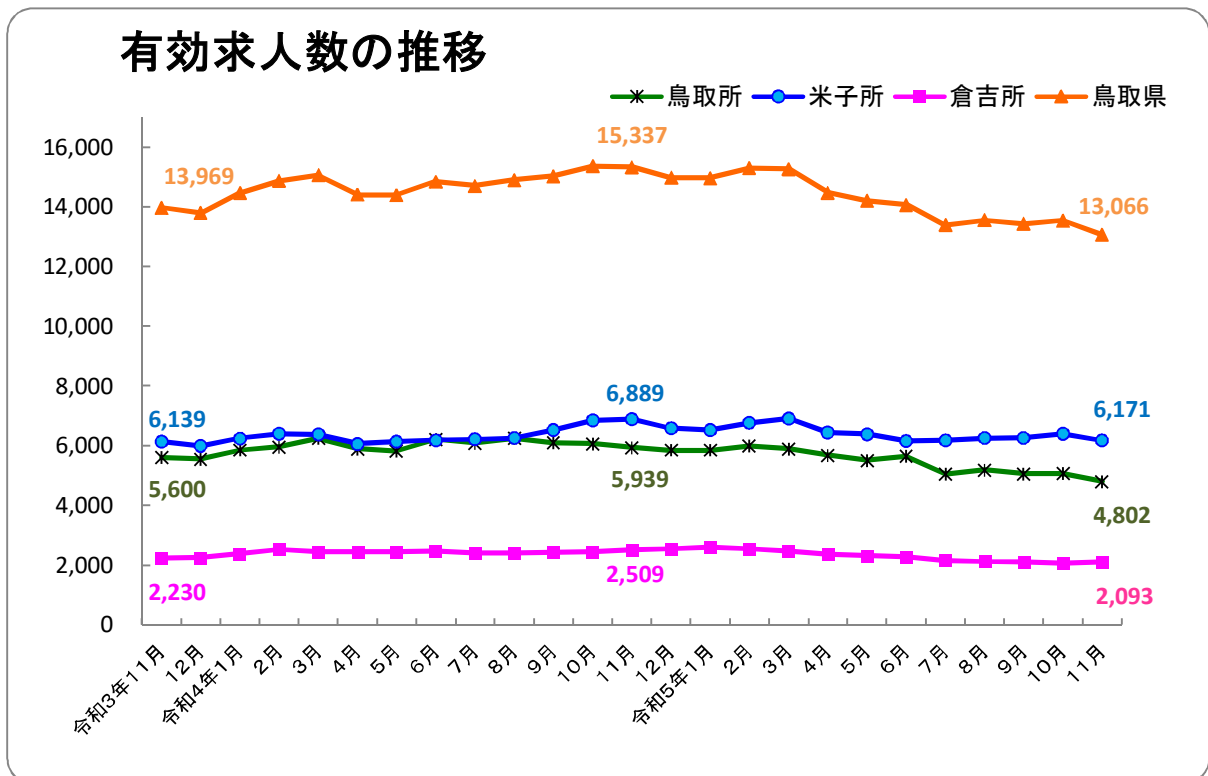
(注) ハローワークインターネットサービスの機能拡充に伴う令和3年9月以降の数値の取扱いについては、1頁の(注)2を参照。

【参考1】 安定所別有効倍率・有効求人数の推移(パートを含む)



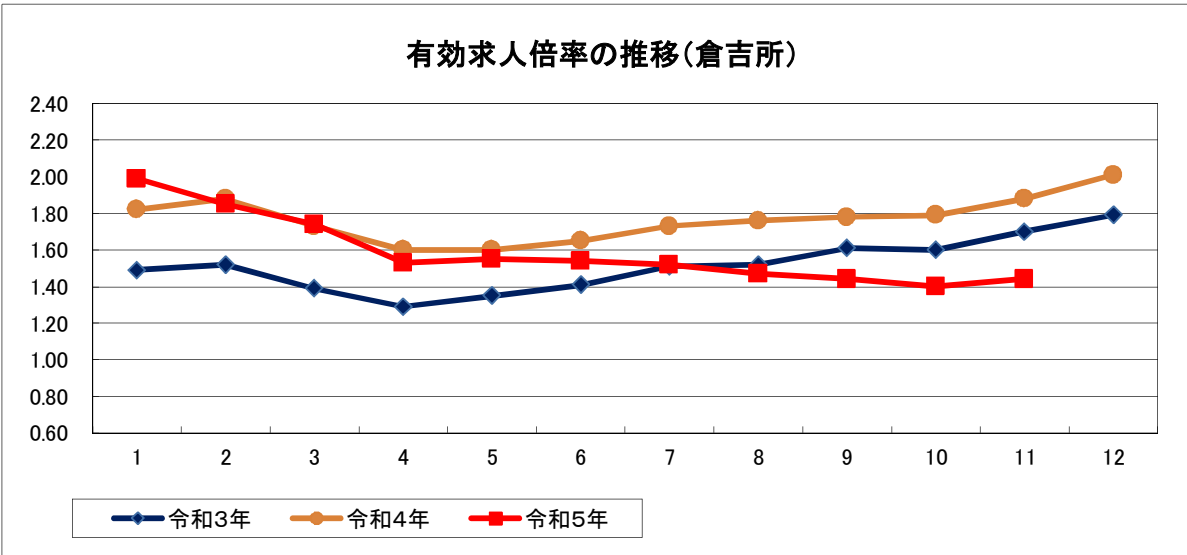
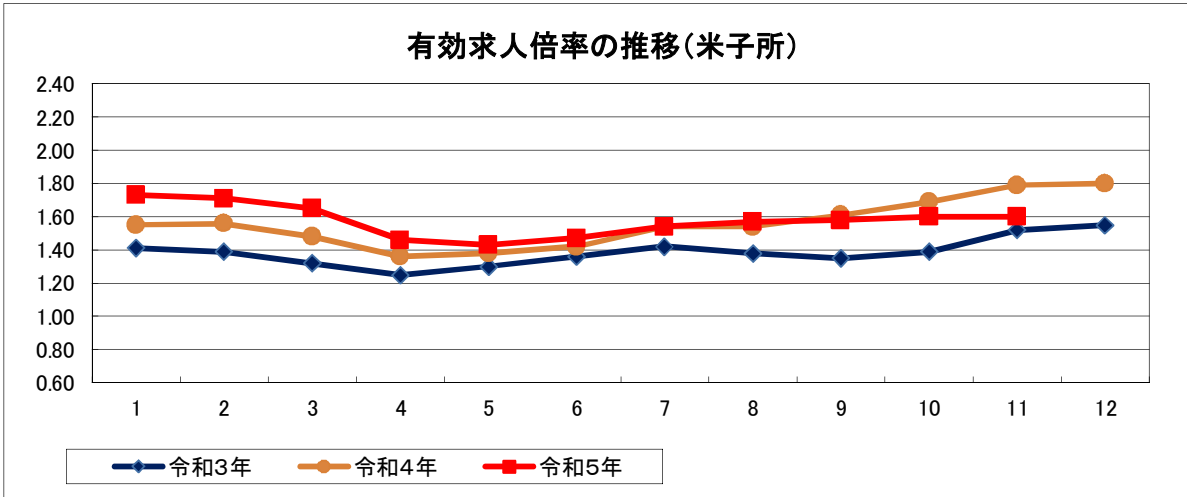
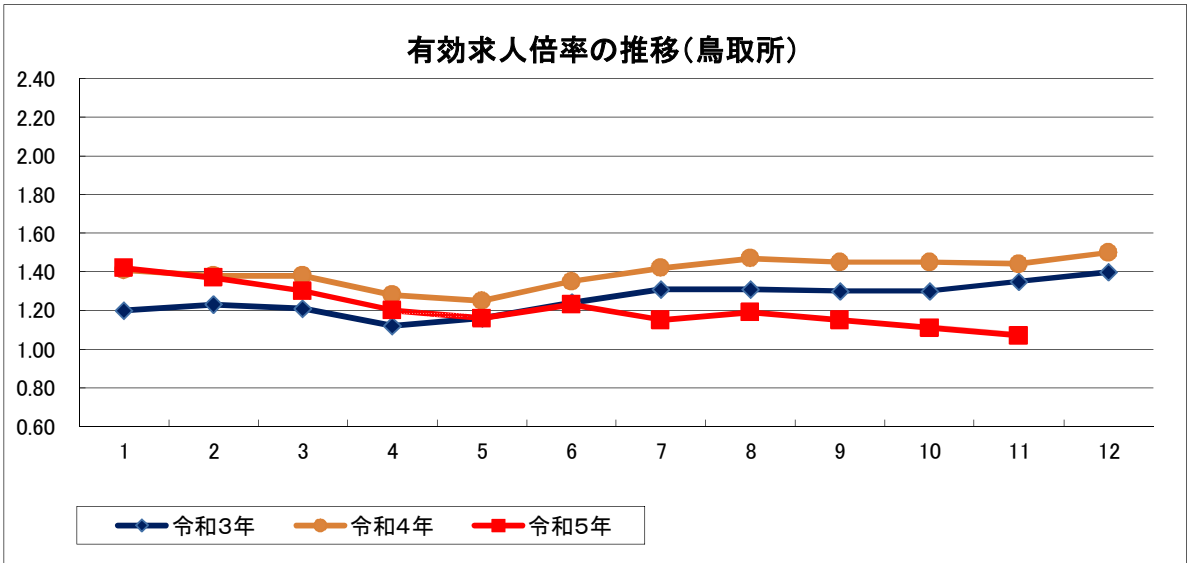
※鳥取県の有効求人倍率は季節調整値、安定所は原数値。

(注)ハローワークインターネットサービスの機能拡充に伴う令和3年9月以降の数値の取扱いについては、1頁の(注)2を参照



※原数値

【参考2】 安定所別有効求人倍率の推移(パートを含む)・原数値



(注)ハローワークインターネットサービスの機能拡充に伴う令和3年9月以降の数値の取扱いについては、1頁の(注)2を参照。