

鳥取労働局発表
令和4年12月27日(火)

鳥取労働局 局長 山本 浩司
職業安定部職業安定課長 君野 雄
地方労働市場情報官 濱田 由美
電話 (0857) 29-1707

鳥取県内の雇用情勢（令和4年11月分）

— 有効求人倍率は1.53倍 前月より0.06ポイント低下 —

- ・11月の有効求人倍率(季節調整値)は、1.53倍で前月より0.06ポイント低下した。
- ・前月より有効求人数、有効求職者数ともに減少したが、有効求人数の減少幅が大きかったため、有効求人倍率は低下となった。
- ・産業別の新規求人数では、製造業、運輸業・郵便業、卸売業・小売業等で増加がみられるが、建設業、宿泊業・飲食サービス業等では低下がみられた。
- ・雇用情勢は、持ち直しているが、今後の物価上昇等の影響に十分注意する必要がある。



(注)1※有効求人倍率の月別の数値は季節調整値である。令和3年12月以前の数値は新季節指数により改訂されている。

(注)2※ハローワークインターネットサービスの機能拡充に伴い、令和3年9月以降の数値には、ハローワークに来所せずオンライン上で求職登録した求職者や、ハローワークインターネットサービスで探した求人に直接応募する「オンライン自主応募」による就職件数等が含まれている。

1 一般職業紹介状況

有効求人数(季節調整値)は、14,726人で前月より630人(▲4.1%)減少、有効求職者数(季節調整値)は、9,629人で前月より40人(▲0.4%)減少した。

有効求人倍率(季節調整値)は1.53倍となり、前月より0.06ポイント低下した。

表1 (季節調整値)

	令和4年11月	令和4年10月	前月差 (前月比)	令和3年度平均値
有効求人数(人)	14,726	15,356	▲630 (▲4.1%)	13,738
有効求職者数(人)	9,629	9,669	▲40 (▲0.4%)	9,854
有効求人倍率(倍)	1.53	1.59	▲0.06 ポイント	1.39
全国有効求人倍率(倍)	1.35	1.35	0.00 ポイント	1.16

2 求人動向（原数値）

新規求人数（原数値）は5,271人で、前年同月と比較すると306人（6.2%）の増加となった。
これを産業別に見ると、**製造業**（+131人 +23.0%）、**公務・その他**（+119人 +52.2%）、**運輸業・郵便業**（+93人 +34.2%）、**サービス業**（+20人 +3.3%）、**卸売業・小売業**（+17人 +2.5%）で増加し、**宿泊業・飲食サービス業**（▲75人 ▲14.6%）、**建設業**（▲36人 ▲6.8%）、**医療・福祉**（▲16人 ▲1.7%）では減少した。

表 2 （原数値）

（ ）前年同月値

主 要 産 業	新規求人数			有効求人数		
	11月分		10月分	11月分		10月分
		対前年同月			対前年同月	
産 業 計	(4,965) 5,271	+306 人 +6.2 %	(5,146) 5,645	(13,969) 15,337	+1,368 人 +9.8 %	(13,571) 15,364
建 設 業	(528) 492	▲36 人 ▲6.8 %	(416) 520	(1,476) 1,547	+71 人 +4.8 %	(1,445) 1,586
製 造 業	(569) 700	+131 人 +23.0 %	(616) 774	(1,643) 2,241	+598 人 +36.4 %	(1,641) 2,267
運 輸 業 ・ 郵 便 業	(272) 365	+93 人 +34.2 %	(295) 347	(779) 911	+132 人 +16.9 %	(690) 870
卸 売 業 ・ 小 売 業	(686) 703	+17 人 +2.5 %	(764) 778	(1,943) 2,153	+210 人 +10.8 %	(1,942) 2,168
宿 泊 業 ・ 飲 食 サ ー ビ ス 業	(515) 440	▲75 人 ▲14.6 %	(527) 570	(1,401) 1,348	▲53 人 ▲3.8 %	(1,280) 1,363
医 療 ・ 福 祉	(926) 910	▲16 人 ▲1.7 %	(1,050) 1,022	(2,807) 2,787	▲20 人 ▲0.7 %	(2,744) 2,882
サ ー ビ ス 業	(611) 631	+20 人 +3.3 %	(608) 636	(1,668) 1,839	+171 人 +10.3 %	(1,644) 1,814
公 務 ・ そ の 他	(228) 347	+119 人 +52.2 %	(157) 134	(387) 460	+73 人 +18.9 %	(276) 214

3 求職者の動向（原数値）

新規求職者数（原数値）は1,724人で、前年同月と比較して38人(▲2.2%)の減少となった。また、常用新規求職者数(原数値)は1,711人で、前年同月より(▲38人 ▲2.2%)減少した。これを形態別に見ると、**在職者**(+29人 +4.8%)は増加し、**無業者**(▲28人 ▲15.6%)、**離職者**(▲39人 ▲4.0%)は減少となった。離職者の内訳では、**事業主都合離職者**(+21人 +12.5%)は増加し、**自己都合離職者**(▲53人 ▲7.1%)は減少となった。

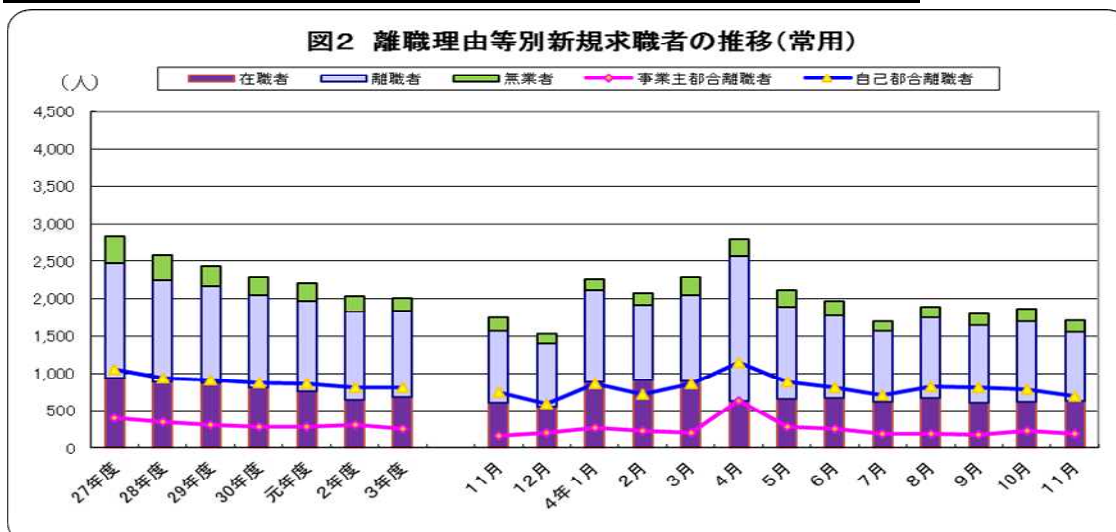
表 3 (原数値) ()前年同月値

新規求職者数 (人)			有効求職者数 (人)		
11月分	対前年同月	10月分	11月分		10月分
			()	対前年同月	
(1,762)	▲ 38 人	(1,924)	(9,493)	▲ 180 人	(9,828)
1,724	▲ 2.2 %	1,881	9,313	▲ 1.9 %	9,597

表 4 常用新規求職者（原数値） ()前年同月値

	形態別新規求職者数		
	11月分	10月分	
		対前年同月	()
在職者	(603) 632	+29 人 +4.8 %	(644) 617
無業者	(179) 151	▲28 人 ▲15.6 %	(162) 173
離職者	(967) 928	▲39 人 ▲4.0 %	(1,111) 1,082
事業主都合	(168) 189	+21 人 +12.5 %	(244) 234
自己都合	(746) 693	▲53 人 ▲7.1 %	(800) 784
合計	(1,749) 1,711	▲38 人 ▲2.2 %	(1,917) 1,872

図2 離職理由等別新規求職者の推移(常用)



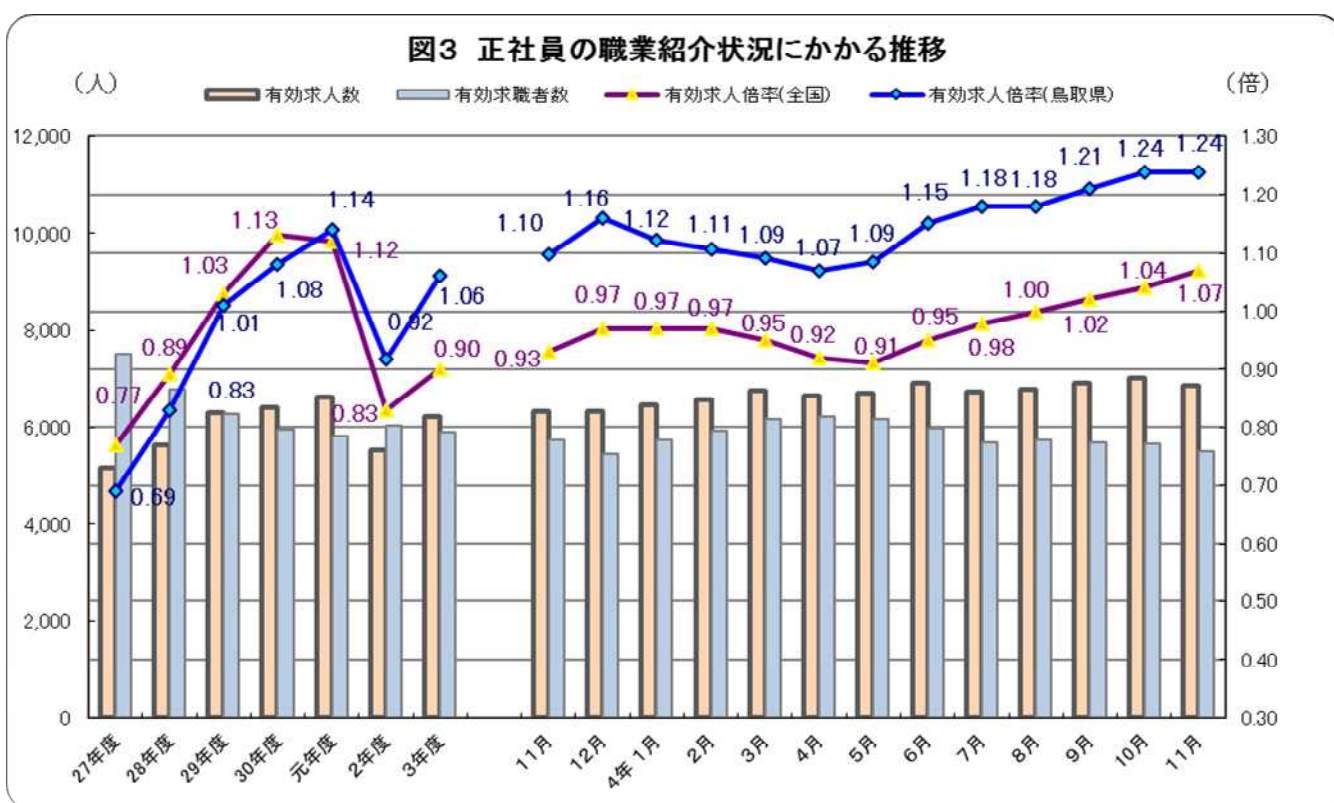
※ハローワークインターネットサービスの機能拡充に伴う令和3年9月以降の数値の取扱いについては、1頁の(注)2を参照。

4 正社員の求人動向（原数値）

正社員の有効求人人数（原数値）は6,845人で前年同月より525人（8.3%）の増加。
 正社員の有効求職者数（原数値）は5,513人で前年同月より239人（▲4.2%）減少した。
 正社員の有効求人倍率（原数値）は1.24倍（前年同月比+0.14ポイント）と、20か月連続で前年同月を上回った。

表 5 （原数値）

正社員	令和4年11月	令和3年11月	前年同月差(前年同月比)	令和4年10月
有効求人人数(人)	6,845	6,320	+525 (+8.3%)	7,022
有効求職者数(人)	5,513	5,752	▲239 (▲4.2%)	5,669
有効求人倍率(倍)	1.24	1.10	+0.14 ポイント	1.24
全国有効求人倍率(倍)	1.07	0.93	+0.14 ポイント	1.04



※ハローワークインターネットサービスの機能拡充に伴う令和3年9月以降の数値の取扱いについては、1頁の(注)2を参照。

第1表 一般職業紹介状況(新規学卒者を除きパートタイムを含む)

資料1

4年11月

項目		年月		季節調整値 対前月 増減率、差 (%、ポイント)	3年 11月	対前年同月 増減率、差 (%、ポイント)
		4年 11月	4年 10月			
全 数	1 有効求職者数 (人)	9,313	9,597	—	9,493	▲ 1.9
	季節調整値	9,629	9,669	▲ 0.4	9,888	—
	2 新規求職申込件数 (件)	1,724	1,881	—	1,762	▲ 2.2
	季節調整値	2,037	2,008	1.4	2,058	—
	3 有効求人数 (人)	15,337	15,364	—	13,969	9.8
	季節調整値	14,726	15,356	▲ 4.1	13,515	—
	4 新規求人数 (人)	5,271	5,645	—	4,965	6.2
	季節調整値	5,311	5,544	▲ 4.2	5,090	—
	5 就職件数 (件)	761	808	—	762	▲ 0.1
	6 充足数 (人)	735	763	—	754	▲ 2.5
常 用	7 有効求人倍率 (3/1) (倍)	1.65	1.60	—	1.47	0.18
	季節調整値	1.53	1.59	▲ 0.06	1.37	—
	8 新規求人倍率 (4/2) (倍)	3.06	3.00	—	2.82	0.24
	季節調整値	2.61	2.76	▲ 0.15	2.47	—
	9 就職率(5/2×100) (%)	44.1	43.0	—	43.2	0.9
	10 充足率(6/4×100) (%)	13.9	13.5	—	15.2	▲ 1.3
	11 有効求職者数 (人)	9,266	9,556		9,442	▲ 1.9
	12 新規求職申込件数 (件)	1,711	1,872		1,749	▲ 2.2
	13 有効求人数 (人)	13,416	13,680		12,316	8.9
	14 新規求人数 (人)	4,547	4,975		4,275	6.4
15 就職件数 (件)	673	726		676	▲ 0.4	
16 充足数 (人)	662	693		678	▲ 2.4	
17 有効求人倍率(13/11) (倍)	1.45	1.43		1.30	0.15	
18 新規求人倍率(14/12) (倍)	2.66	2.66		2.44	0.22	
19 就職率(15/12×100) (%)	39.3	38.8		38.7	0.6	
20 充足率(16/14×100) (%)	14.6	13.9		15.9	▲ 1.3	

(注) 季節調整法はセンサス局法Ⅱ(X-12-ARIMA)による。なお、令和3年12月以前の数値は新季節指数により改訂されている。

(注) ハローワークインターネットサービスの機能拡充に伴う令和3年9月以降の数値の取扱いについては、1頁の(注)2を参照。

第2表 雇用形態別常用職業紹介状況(新規学卒者を除く)

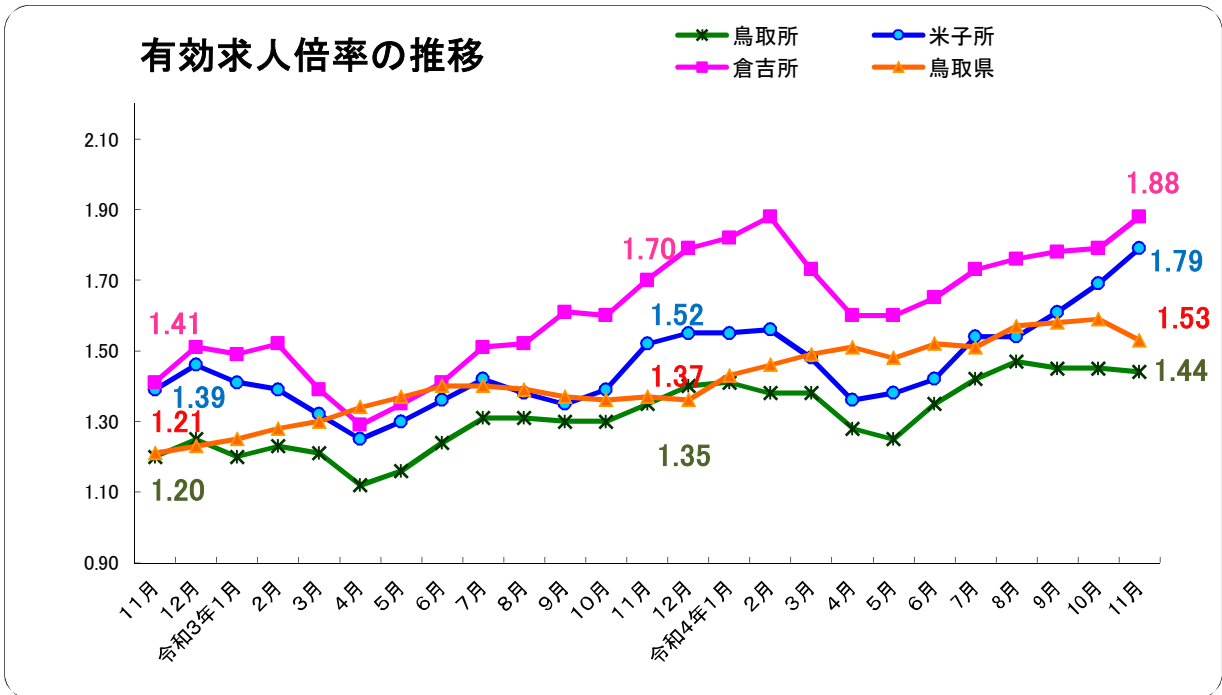
4年11月

項目		年月		4年 11月	4年 10月	3年 11月	対前年同月 増減率、差 (%、ポイント)
		4年 11月	4年 10月				
パート タイムを 除く 常用	1 有効求職者数 (人)	5,513	5,669	5,752	▲ 4.2		
	2 新規求職申込件数 (件)	1,093	1,167	1,159	▲ 5.7		
	3 有効求人人数 (人)	8,535	8,695	7,887	8.2		
	4 新規求人人数 (人)	2,856	2,996	2,752	3.8		
	5 就職件数 (件)	390	430	396	▲ 1.5		
	6 充足数 (人)	393	401	386	1.8		
	7 有効求人倍率(3/1) (倍)	1.55	1.53	1.37	0.18		
	8 新規求人倍率(4/2) (倍)	2.61	2.57	2.37	0.24		
	9 就職率(5/2×100) (%)	35.7	36.8	34.2	1.5		
	10 充足率(6/4×100) (%)	13.8	13.4	14.0	▲ 0.2		
正社員	11 有効求人人数 (人)	6,845	7,022	6,320	8.3		
	12 新規求人人数 (人)	2,222	2,422	2,240	▲ 0.8		
	13 就職件数 (件)	320	330	310	3.2		
	14 充足数 (人)	319	312	301	6.0		
	15 有効求人倍率(11/1) (倍)	1.24	1.24	1.10	0.14		
	16 充足率(14/12×100) (%)	14.4	12.9	13.4	1.0		
常用 的 パート タイム	17 有効求職者数 (人)	3,753	3,887	3,690	1.7		
	18 新規求職申込件数 (件)	618	705	590	4.7		
	19 有効求人人数 (人)	4,881	4,985	4,429	10.2		
	20 新規求人人数 (人)	1,691	1,979	1,523	11.0		
	21 就職件数 (件)	283	296	280	1.1		
	22 充足数 (人)	269	292	292	▲ 7.9		
	23 有効求人倍率(19/17) (倍)	1.30	1.28	1.20	0.10		
	24 新規求人倍率(20/18) (倍)	2.74	2.81	2.58	0.16		
	25 就職率(21/18×100) (%)	45.8	42.0	47.5	▲ 1.7		
	26 充足率(22/20×100) (%)	15.9	14.8	19.2	▲ 3.3		

(注) 正社員の有効求人倍率は正社員の有効求人数をパートタイムを除く常用の有効求職者数で除して算出しているが、パートタイムを除く常用の有効求職者には派遣労働者や契約社員を希望する者も含まれるため、厳密な意味での正社員求人倍率より低い値となる。

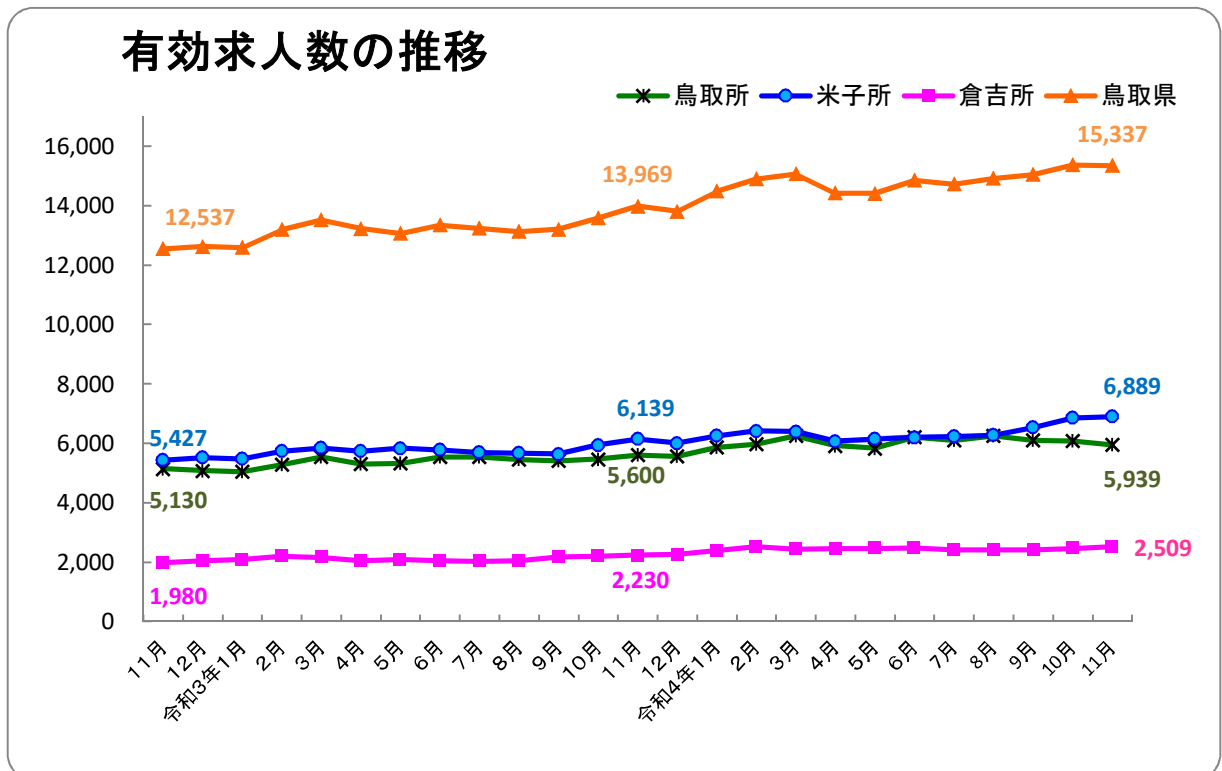
(注) ハローワークインターネットサービスの機能拡充に伴う令和3年9月以降の数値の取扱いについては、1頁の(注)2を参照。

【参考1】 安定所別有効倍率・有効求人数の推移(パートを含む)



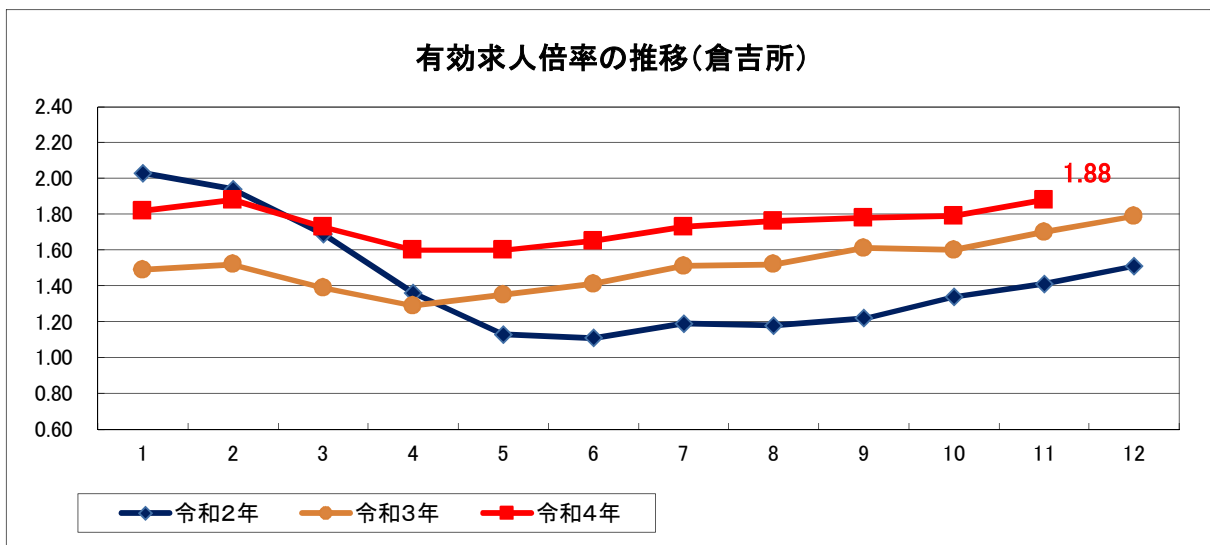
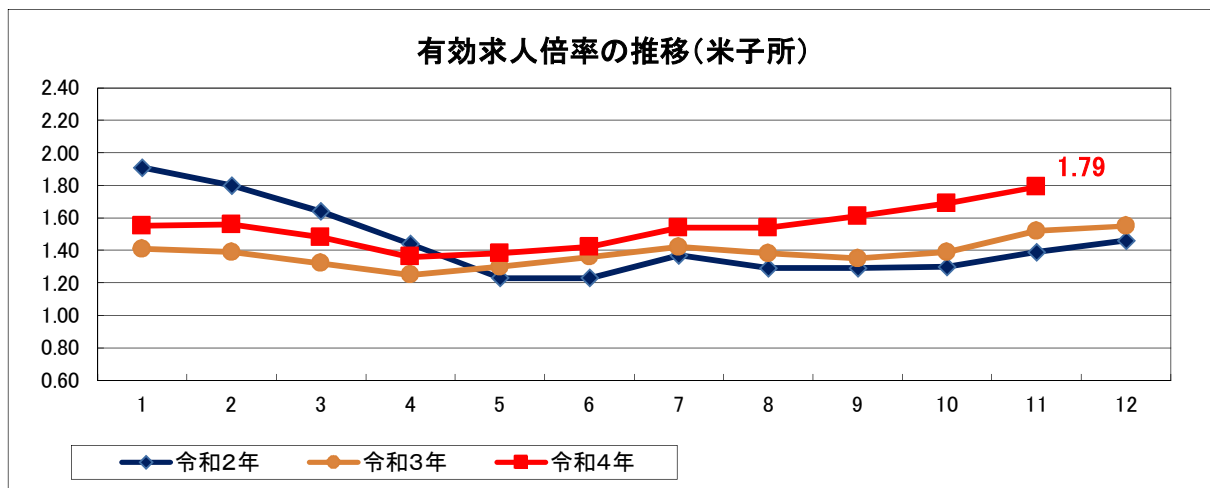
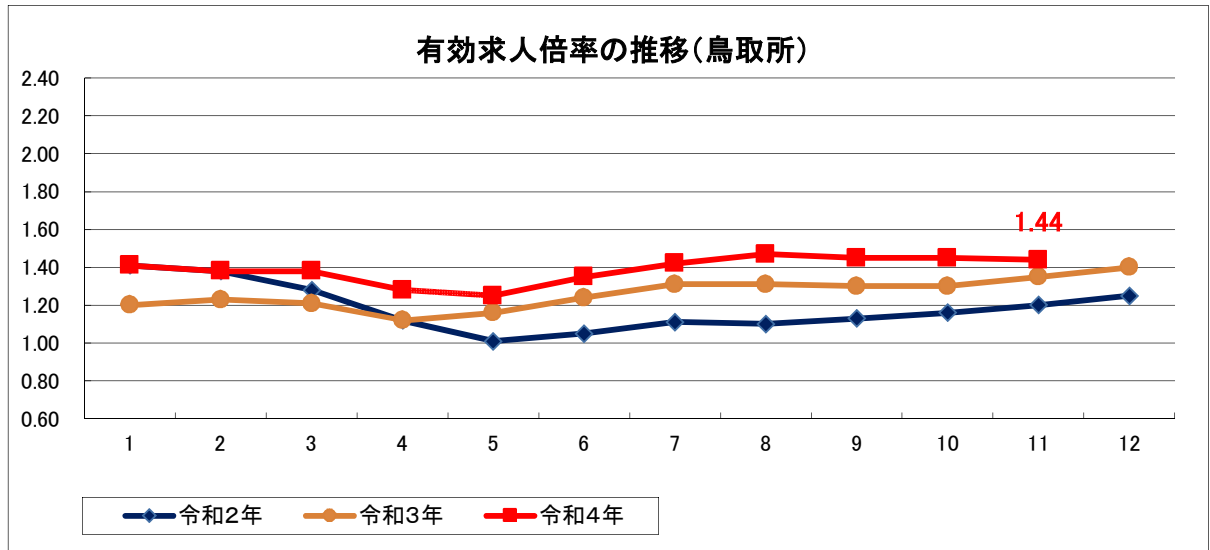
※鳥取県の有効求人倍率は季節調整値、安定所は原数値。

(注)ハローワークインターネットサービスの機能拡充に伴う令和3年9月以降の数値の取扱いについては、1頁の(注)2を参照。



※原数値

【参考2】 安定所別有効求人倍率の推移(パートを含む)・原数値



(注)ハローワークインターネットサービスの機能拡充に伴う令和3年9月以降の数値の取扱いについては、1頁の(注)2を参照。