

鳥取労働局発表
令和4年8月30日(火)

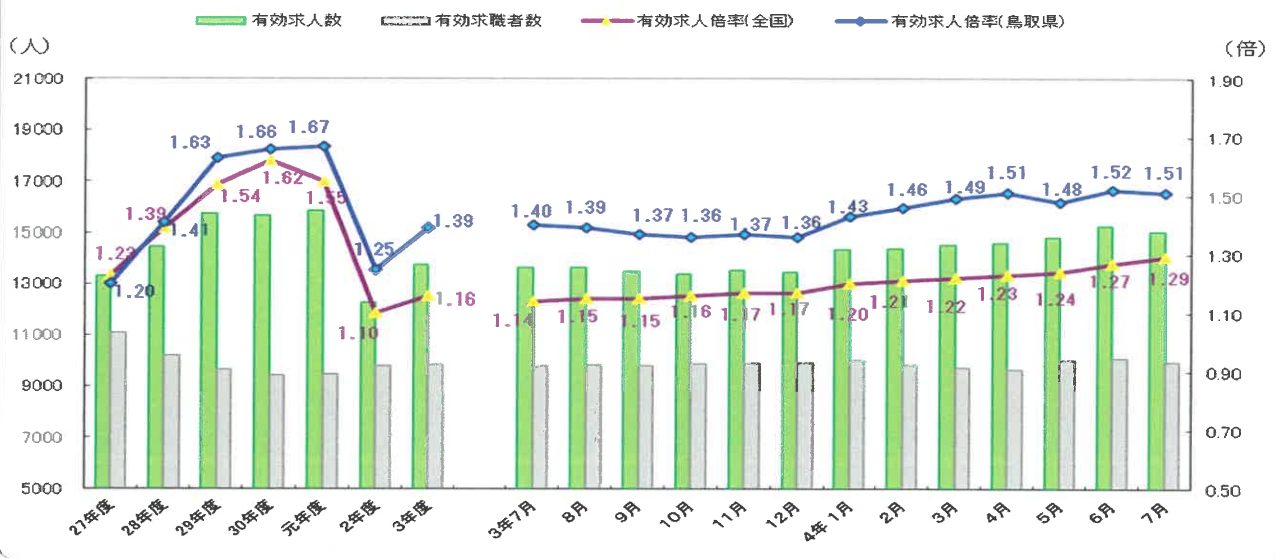
鳥取労働局 局長 山本浩司
職業安定部職業安定課長 君野雄
地方労働市場情報官 濱田由美
電話 (0857) 29-1707

鳥取県内の雇用情勢（令和4年7月分）

— 有効求人倍率は1.51倍 前月より0.01ポイント低下 —

- ・7月の有効求人倍率(季節調整値)は、1.51倍で前月より0.01ポイント低下した。
- ・前月より有効求人数、有効求職者数ともに減少したが、有効求人数の減少幅が大きかったため、有効求人倍率は低下となった。
- ・産業別の新規求人数では、建設業、製造業、宿泊業・飲食サービス業、サービス業等の業種で対前年同月を上回り、特に製造業、建設業では人手不足が懸念される。
- ・雇用情勢は、持ち直しの動きが広がりつつあるが、今後の物価高騰等の影響に十分注意する必要がある。

図1 有効求人数・有効求職者数及び有効求人倍率の推移



(注)1※有効求人倍率の月別の数値は季節調整値である。令和3年12月以前の数値は新季節指数により改訂されている。

(注)2※ハローワークインターネットサービスの機能拡充に伴い、令和3年9月以降の数値には、ハローワークに来所せずオンライン上で求職登録した求職者や、ハローワークインターネットサービスで探した求人に直接応募する「オンライン自主応募」による就職件数等が含まれている。

1 一般職業紹介状況

有効求人数(季節調整値)は、15,031人で前月より243人(▲1.6%)減少、有効求職者数(季節調整値)は、9,948人で前月より132人(▲1.3%)減少した。

有効求人倍率(季節調整値)は1.51倍となり、前月より0.01ポイント低下した。

表1 (季節調整値)

	令和4年7月	令和4年6月	前月差 (前月比)	令和3年度平均値
有効求人数(人)	15,031	15,274	▲243 (▲1.6%)	13,738
有効求職者数(人)	9,948	10,080	▲132 (▲1.3%)	9,854
有効求人倍率(倍)	1.51	1.52	▲0.01 ポイント	1.39
全国有効求人倍率(倍)	1.29	1.27	+0.02 ポイント	1.16

2 求人の動向（原数値）

新規求人数（原数値）は5,197人で、前年同月と比較すると341人（7%）の増加となった。

これを産業別に見ると、製造業（+178人 +33.8%）、宿泊業・飲食サービス業（+91人 +21.6%）、公務・その他（+76人 +65.5%）、建設業（+75人 +17.8%）、サービス業（+70人 +11.9%）で増加し、運輸業・郵便業（▲128人 ▲35.8%）、卸売業・小売業（▲97人 ▲13.3%）、医療・福祉（▲11人 ▲1.1%）では減少となった。

表 2 （原数値）

（ ）前年同月値

主 要 産 業	新規求人数			有効求人数		
	7月分		6月分	7月分		6月分
		対前年同月			対前年同月	
産 業 計	(4,856) 5,197	+341 人 +7.0 %	(5,203) 5,677	(13,218) 14,703	+1,485 人 +11.2 %	(13,337) 14,843
建 設 業	(422) 497	+75 人 +17.8 %	(612) 597	(1,448) 1,556	+108 人 +7.5 %	(1,478) 1,595
製 造 業	(526) 704	+178 人 +33.8 %	(549) 834	(1,454) 2,101	+647 人 +44.5 %	(1,380) 2,079
運輸業・郵便業	(358) 230	▲128 人 ▲35.8 %	(256) 239	(812) 638	▲174 人 ▲21.4 %	(799) 660
卸売業・小売業	(730) 633	▲97 人 ▲13.3 %	(751) 709	(1,867) 1,914	+47 人 +2.5 %	(1,930) 1,995
宿泊業・飲食 サービス業	(421) 512	+91 人 +21.6 %	(458) 460	(1,241) 1,381	+140 人 +11.3 %	(1,219) 1,368
医 療 ・ 福 祉	(1,023) 1,012	▲11 人 ▲1.1 %	(973) 1,018	(2,694) 2,745	+51 人 +1.9 %	(2,634) 2,800
サ ー ビ ス 業	(589) 659	+70 人 +11.9 %	(570) 700	(1,515) 1,803	+288 人 +19.0 %	(1,588) 1,673
公 務 ・ そ の 他	(116) 192	+76 人 +65.5 %	(196) 214	(307) 373	+66 人 +21.5 %	(291) 335

3 求職者の動向（原数値）

新規求職者数（原数値）は1,705人で、前年同月と比較して122人（▲6.7%）の減少となった。また、常用新規求職者数（原数値）は1,697人で、前年同月より（113人 ▲6.2%）減少した。これを形態別に見ると、在職者（+5人 +0.8%）は増加し、無業者（▲15人 ▲10.6%）、離職者（▲103人 ▲9.7%）は減少となった。離職者の内訳では、事業主都合離職者（▲35人 ▲15.0%）とともに自己都合離職者（▲59人 ▲7.7%）も減少となった。

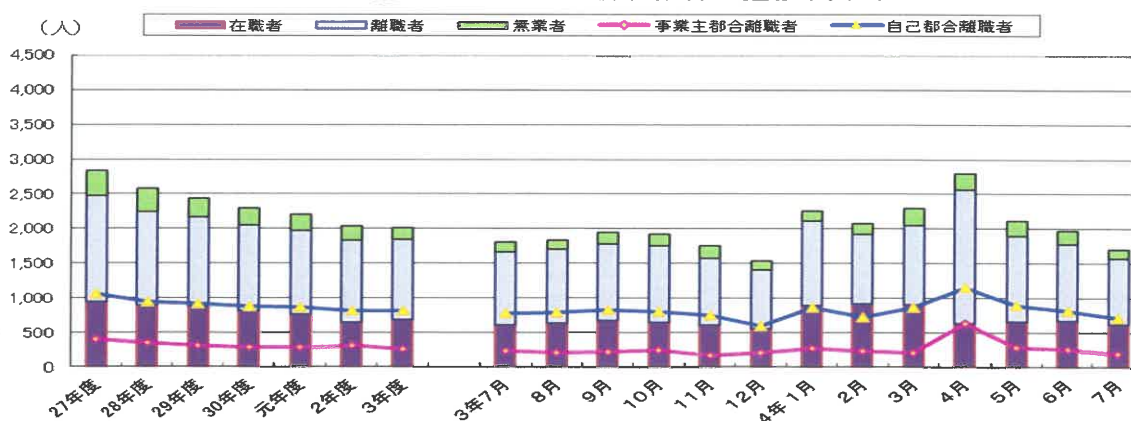
表 3 （原数値） () 前年同月値

新規求職者数 (人)			有効求職者数 (人)		
7月分	対前年同月	6月分	7月分	対前年同月	6月分
(1,827)			▲ 122 人		
1,705	▲ 6.7 %	1,987	9,709	1.7 %	10,415

表 4 常用新規求職者（原数値） () 前年同月値

	形態別新規求職者数		
	7月分		6月分
		対前年同月	
在 職 者	(608)	+5 人	(623)
	613	+0.8 %	667
無 業 者	(142)	▲15 人	(189)
	127	▲10.6 %	194
離 職 者	(1,060)	▲103 人	(1,117)
	957	▲9.7 %	1,108
事業主都合	(233)	▲35 人	(257)
	198	▲15.0 %	253
自己都合	(769)	▲59 人	(794)
	710	▲7.7 %	812
合 計	(1,810)	▲113 人	(1,929)
	1,697	▲6.2 %	1,969

図2 離職理由等別新規求職者の推移(常用)



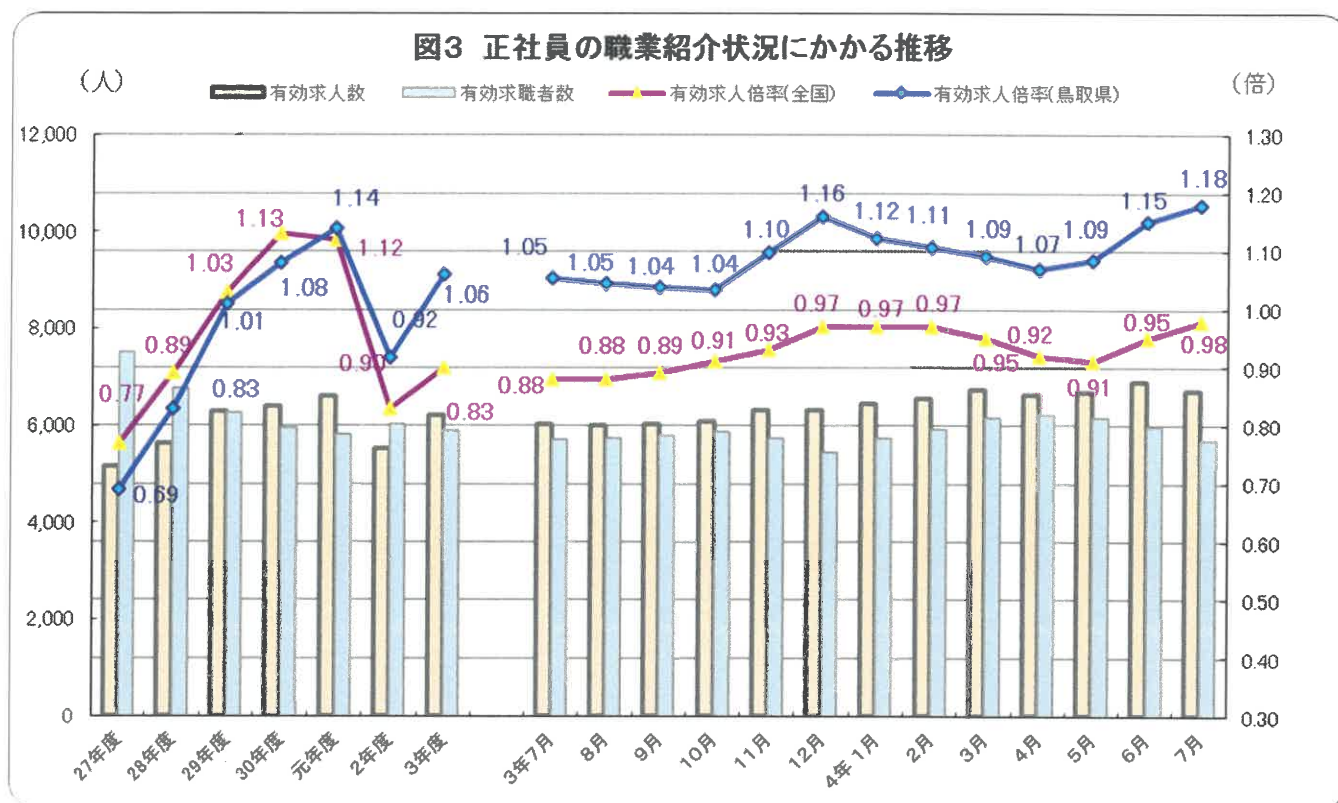
※ハローワークインターネットサービスの機能拡充に伴う令和3年9月以降の数値の取扱いについては、1頁の(注)2を参照。

4 正社員の求人動向（原数値）

正社員の有効求人数（原数値）は6,724人で前年同月より694人（11.5%）の増加。
 正社員の有効求職者数（原数値）は5,698人で前年同月より19人（▲0.3%）減少した。
 正社員の有効求人倍率（原数値）は1.18倍（前年同月比+0.13ポイント）と、16か月連続で前年同月を上回った。

表 5 （原数値）

正社員	令和4年7月	令和3年7月	前年同月差(前年同月比)	令和4年6月
有効求人数(人)	6,724	6,030	+694 (+11.5%)	6,916
有効求職者数(人)	5,698	5,717	▲19 (▲0.3%)	5,990
有効求人倍率(倍)	1.18	1.05	+0.13 ポイント	1.15
全国有効求人倍率(倍)	0.98	0.88	+0.10 ポイント	0.95



※ハローワークインターネットサービスの機能拡充に伴う令和3年9月以降の数値の取扱いについては、1頁の(注)2を参照。

第1表 一般職業紹介状況(新規学卒者を除きパートタイムを含む)

資料1

4年7月

項目		年月	4年7月	4年6月	季節調整値 対前月 増減率、差 (%、ポイント)	3年7月	対前年同月 増減率、差 (%、ポイント)	
全	1 有効求職者数 (人)		9,709	10,415	—	9,545	1.7	
		季節調整値	9,948	10,080	▲ 1.3	9,752	—	
	2 新規求職申込件数 (件)		1,705	1,987	—	1,827	▲ 6.7	
		季節調整値	1,980	2,034	▲ 2.7	2,069	—	
	3 有効求人数 (人)		14,703	14,843	—	13,218	11.2	
		季節調整値	15,031	15,274	▲ 1.6	13,637	—	
	4 新規求人数 (人)		5,197	5,677	—	4,856	7.0	
		季節調整値	5,277	5,700	▲ 7.4	4,884	—	
	5 就職件数 (件)		733	892	—	746	▲ 1.7	
	6 充足数 (人)		717	856	—	747	▲ 4.0	
数	7 有効求人倍率 (3/1) (倍)		1.51	1.43	—	1.38	0.13	
		季節調整値	1.51	1.52	▲ 0.01	1.40	—	
	8 新規求人倍率 (4/2) (倍)		3.05	2.86	—	2.66	0.39	
		季節調整値	2.67	2.80	▲ 0.13	2.36	—	
	9 就職率(5/2×100) (%)		43.0	44.9	—	40.8	2.2	
	10 充足率(6/4×100) (%)		13.8	15.1	—	15.4	▲ 1.6	
	常 用	11 有効求職者数 (人)		9,664	10,357		9,473	2.0
		12 新規求職申込件数 (件)		1,697	1,969		1,810	▲ 6.2
		13 有効求人数 (人)		13,042	13,308		11,818	10.4
		14 新規求人数 (人)		4,531	4,983		4,255	6.5
15 就職件数 (件)			644	802		663	▲ 2.9	
16 充足数 (人)			632	774		669	▲ 5.5	
17 有効求人倍率(13/11) (倍)			1.35	1.28		1.25	0.10	
18 新規求人倍率(14/12) (倍)			2.67	2.53		2.35	0.32	
19 就職率(15/12×100) (%)			37.9	40.7		36.6	1.3	
20 充足率(16/14×100) (%)			13.9	15.5		15.7	▲ 1.8	

(注) 季節調整法はセンサス局法Ⅱ(X-12-ARIMA)による。なお、令和3年12月以前の数値は新季節指数により改訂されている。

(注) ハローワークインターネットサービスの機能拡充に伴う令和3年9月以降の数値の取扱いについては、1頁の(注)2を参照。

第2表 雇用形態別常用職業紹介状況(新規学卒者を除く)

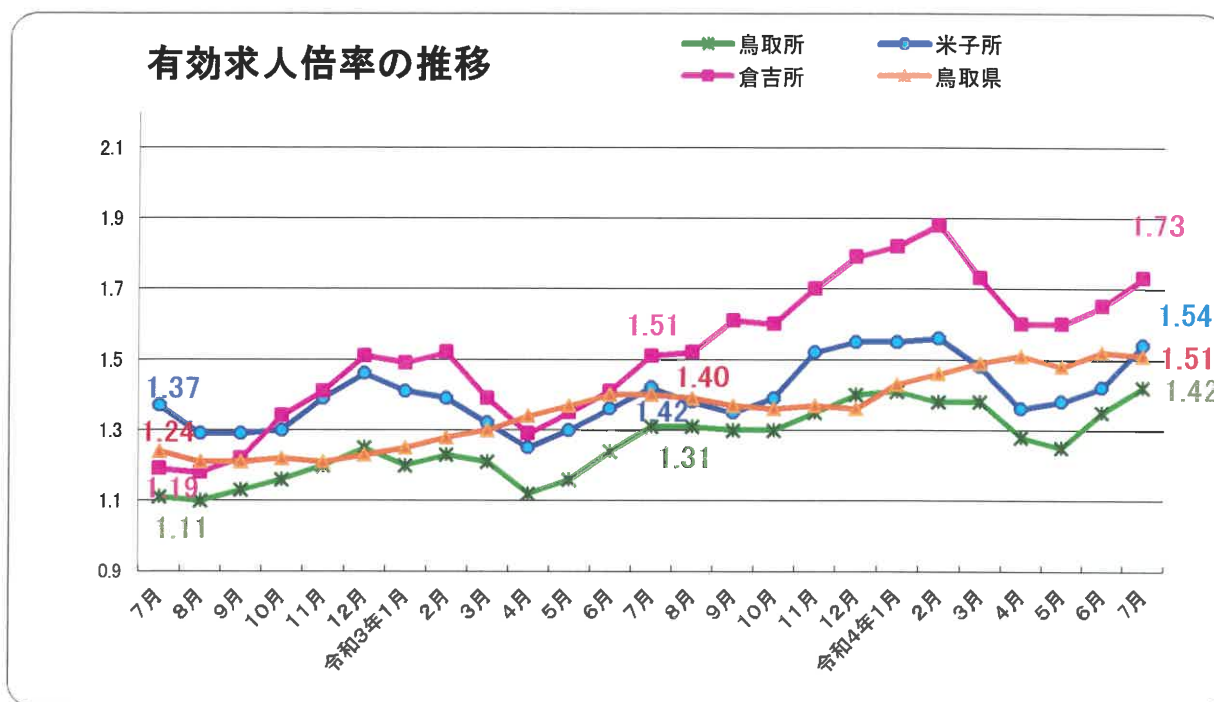
4年7月

項目		年月		4年 7月	4年 6月	3年 7月	対前年同月 増減率、差 (%、ポイント)
		4年 7月	4年 6月				
パート タイム を 除 く 常 用	1 有効求職者数 (人)	5,698	5,990	5,717	▲ 0.3		
	2 新規求職申込件数 (件)	1,081	1,239	1,204	▲ 10.2		
	3 有効求人数 (人)	8,452	8,607	7,539	12.1		
	4 新規求人数 (人)	2,840	3,215	2,658	6.8		
	5 就職件数 (件)	382	486	387	▲ 1.3		
	6 充足数 (人)	377	467	391	▲ 3.6		
	7 有効求人倍率(3/1) (倍)	1.48	1.44	1.32	0.16		
	8 新規求人倍率(4/2) (倍)	2.63	2.59	2.21	0.42		
	9 就職率(5/2×100) (%)	35.3	39.2	32.1	3.2		
	10 充足率(6/4×100) (%)	13.3	14.5	14.7	▲ 1.4		
正 社 員	11 有効求人数 (人)	6,724	6,916	6,030	11.5		
	12 新規求人数 (人)	2,168	2,552	2,167	0.0		
	13 就職件数 (件)	303	375	311	▲ 2.6		
	14 充足数 (人)	298	360	315	▲ 5.4		
	15 有効求人倍率(11/1) (倍)	1.18	1.15	1.05	0.13		
	16 充足率(14/12×100) (%)	13.7	14.1	14.5	▲ 0.8		
常 用 的 パ ー ト タ イ ム	17 有効求職者数 (人)	3,966	4,367	3,756	5.6		
	18 新規求職申込件数 (件)	616	730	606	1.7		
	19 有効求人数 (人)	4,590	4,701	4,279	7.3		
	20 新規求人数 (人)	1,691	1,768	1,597	5.9		
	21 就職件数 (件)	262	316	276	▲ 5.1		
	22 充足数 (人)	255	307	278	▲ 8.3		
	23 有効求人倍率(19/17) (倍)	1.16	1.08	1.14	0.02		
	24 新規求人倍率(20/18) (倍)	2.75	2.42	2.64	0.11		
	25 就職率(21/18×100) (%)	42.5	43.3	45.5	▲ 3.0		
	26 充足率(22/20×100) (%)	15.1	17.4	17.4	▲ 2.3		

(注) 正社員の有効求人倍率は正社員の有効求人数をパートタイムを除く常用の有効求職者数で除して算出しているが、パートタイムを除く常用の有効求職者には派遣労働者や契約社員を希望する者も含まれるため、厳密な意味での正社員求人倍率より低い値となる。

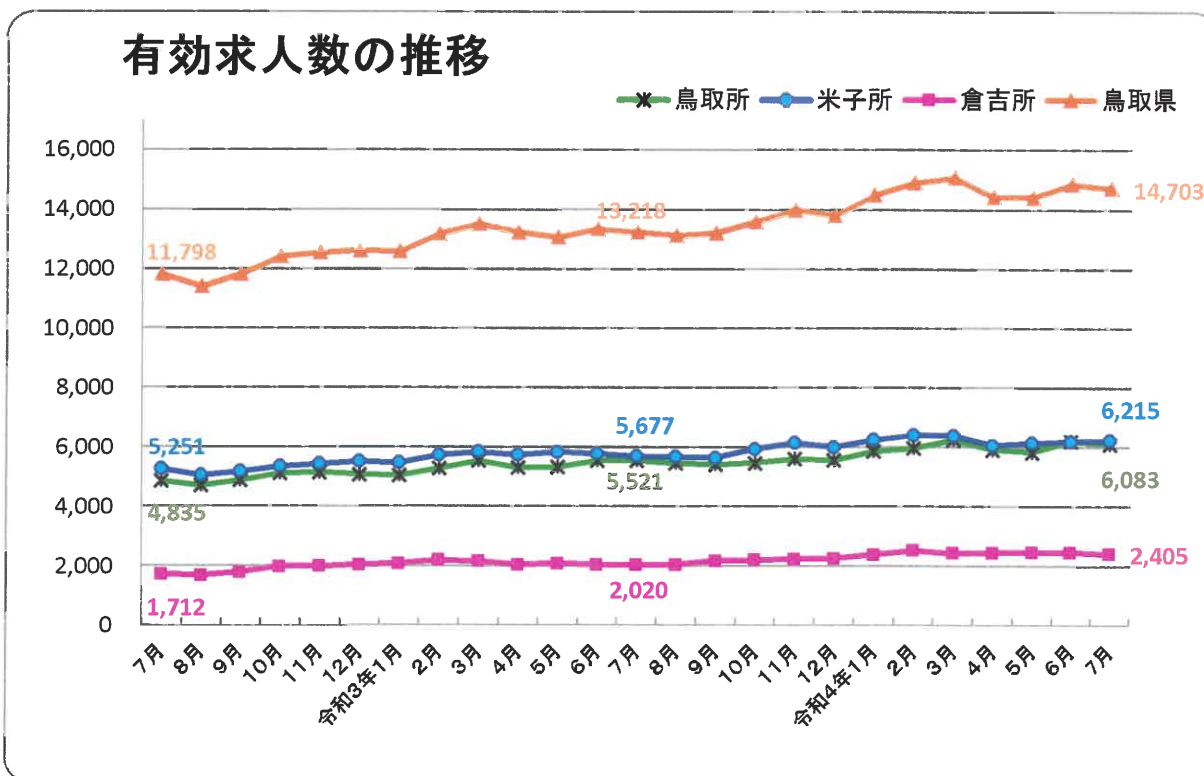
(注) ハローワークインターネットサービスの機能拡充に伴う令和3年9月以降の数値の取扱いについては、1頁の(注)2を参照。

【参考1】 安定所別有効倍率・有効求人数の推移(パートを含む)



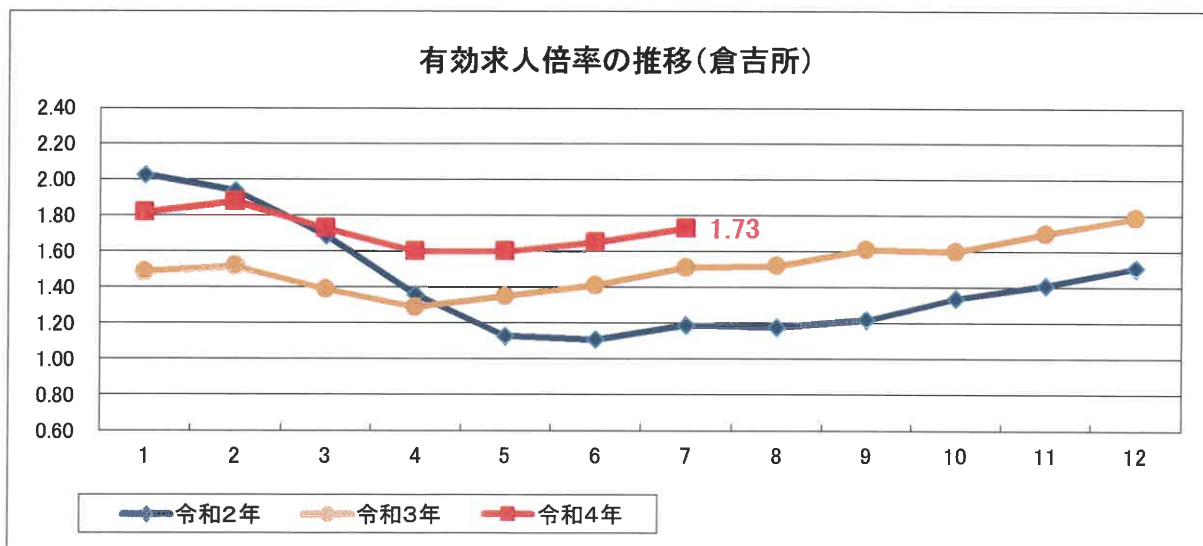
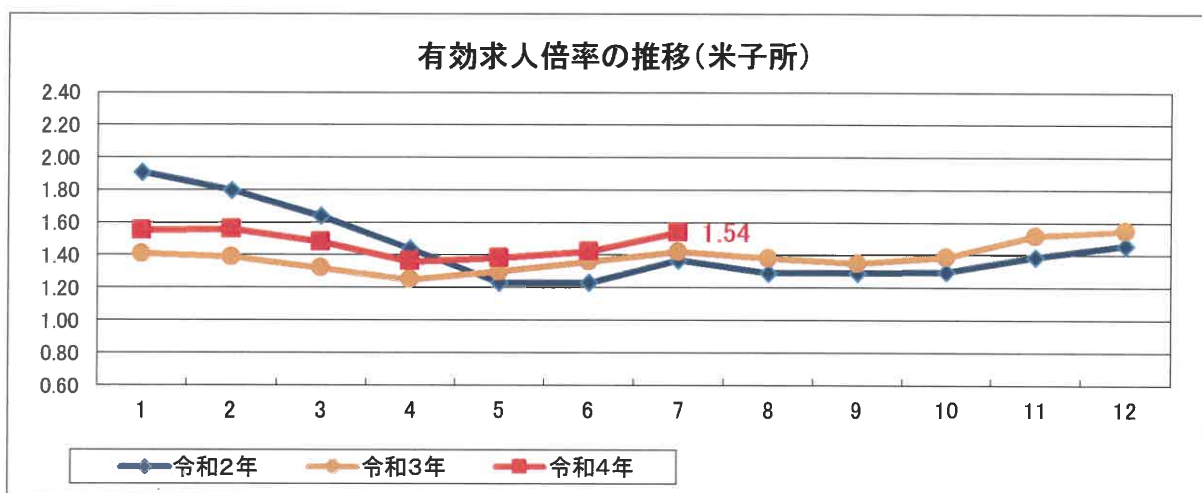
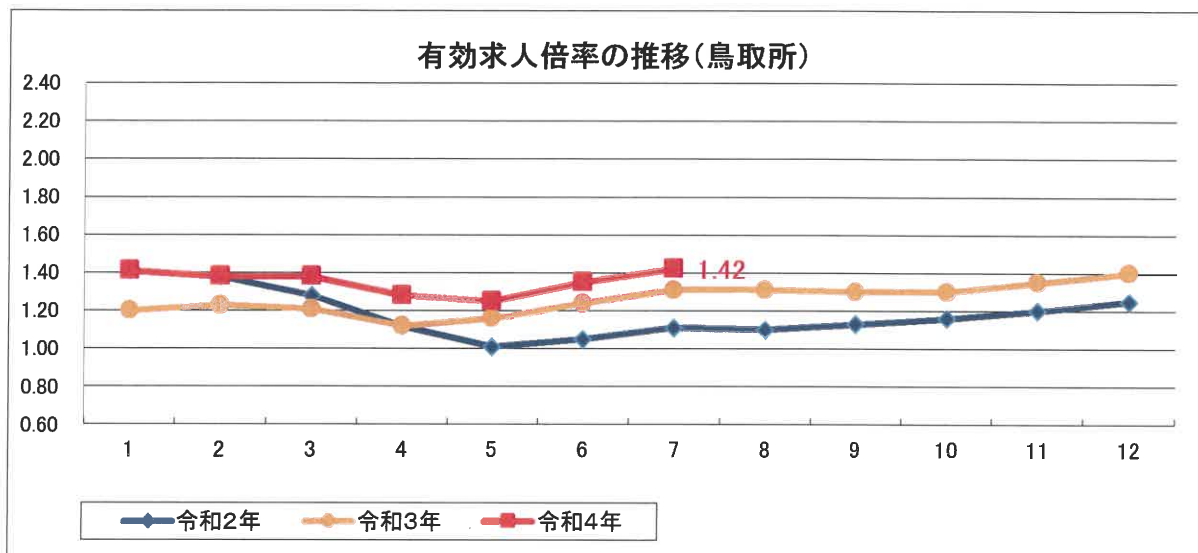
※鳥取県の有効求人倍率は季節調整値、安定所は原数値。

(注)ハローワークインターネットサービスの機能拡充に伴う令和3年9月以降の数値の取扱いについては、1頁の(注)2を参照。



※原数値

【参考2】 安定所別有効求人倍率の推移(パートを含む)・原数値



(注)ハローワークインターネットサービスの機能拡充に伴う令和3年9月以降の数値の取扱いについては、1頁の(注)2を参照。