

鳥取労働局発表  
令和5年12月1日(金)

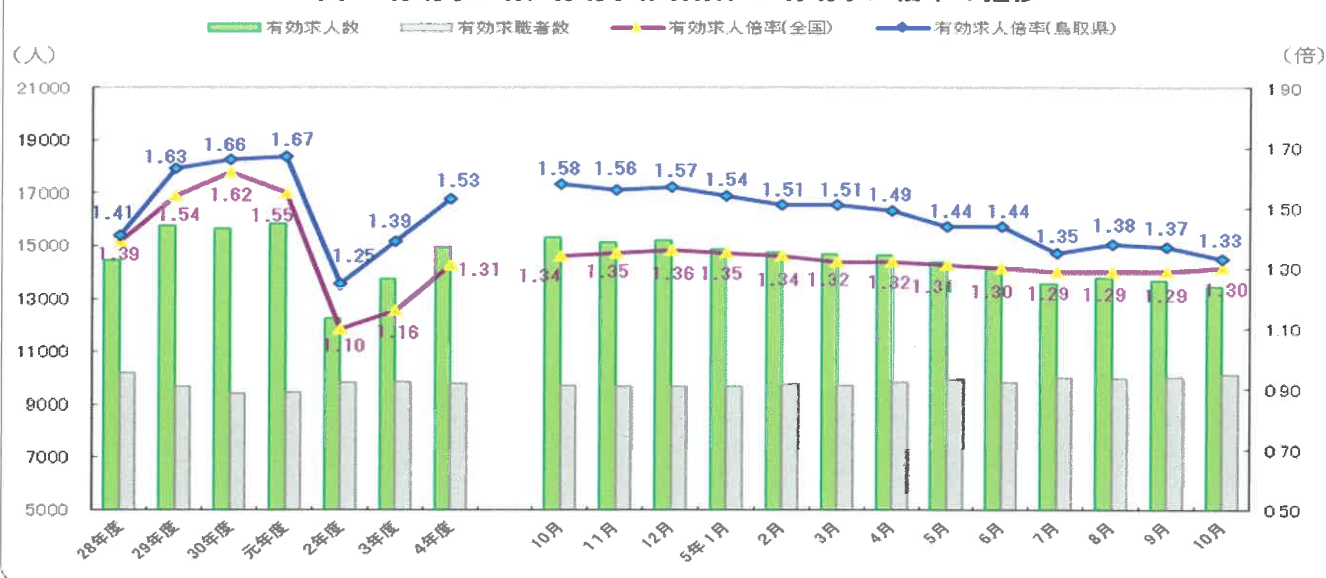
鳥取労働局 局長 平川 雅浩  
職業安定部職業安定課長 君野 雄  
地方労働市場情報官 濱田 由美  
電話 (0857) 29-1707

## 鳥取県内の雇用情勢（令和5年10月分）

### － 有効求人倍率は1.33倍 前月より0.04ポイント低下 －

- ・10月の有効求人倍率(季節調整値)は、1.33倍で前月より0.04ポイント低下した。
- ・前月より有効求人数(季節調整値)は減少し、有効求職者数(季節調整値)が増加したため有効求人倍率は低下となった。
- ・雇用情勢は、改善の動きがやや弱まっている。物価上昇等の影響に十分注意する必要がある。

図1 有効求人数・有効求職者数及び有効求人倍率の推移



(注)1※有効求人倍率の月別の数値は季節調整値である。令和4年12月以前の数値は新季節指数により改訂されている。

(注)2※ハローワークインターネットサービスの機能拡充に伴い、令和3年9月以降の数値には、ハローワークに来所せずオンライン上で求職登録した求職者や、ハローワークインターネットサービスで探した求人に直接応募する「オンライン自主応募」による就職件数等が含まれている。

### 1 一般職業紹介状況

有効求人数(季節調整値)は、13,440人で前月より226人(▲1.7%)減少、有効求職者数(季節調整値)は、10,122人で前月より126人(+1.3%)増加した。

有効求人倍率(季節調整値)は1.33倍で、前月より0.04ポイント低下した。

表1 (季節調整値)

	令和5年10月	令和5年9月	前月差 (前月比)	令和4年度平均値
有効求人数(人)	13,440	13,666	▲226 (▲1.7%)	14,959
有効求職者数(人)	10,122	9,996	126 (+1.3%)	9,783
有効求人倍率(倍)	1.33	1.37	▲0.04 ポイント	1.53
全国有効求人倍率(倍)	1.30	1.29	+0.01 ポイント	1.31

## 2 求人の動向（原数値）

新規求人数（原数値）は4,836人で、前年同月と比較すると809人（▲14.3%）の減少となった。これを産業別に見ると、サービス業（+56人 +8.8%）で増加し、宿泊業・飲食サービス業（▲173人 ▲30.4%）、製造業（▲164人 ▲21.2%）、運輸業・郵便業（▲123人 ▲35.4%）、建設業（▲109人 ▲21.0%）、卸売業・小売業（▲75人 ▲9.6%）、公務・その他（▲65人 ▲48.5%）、医療・福祉（▲12人 ▲1.2%）では減少した。

表 2 （原数値）

（ ）前年同月値

主要産業	新規求人数			有効求人数		
	10月分		9月分	10月分		9月分
		対前年同月			対前年同月	
産業計	( 5,645 ) 4,836	▲809人 ▲14.3%	( 5,685 ) 4,944	( 15,364 ) 13,539	▲1,825人 ▲11.9%	( 15,026 ) 13,425
建設業	( 520 ) 411	▲109人 ▲21.0%	( 611 ) 465	( 1,586 ) 1,276	▲310人 ▲19.5%	( 1,556 ) 1,274
製造業	( 774 ) 610	▲164人 ▲21.2%	( 863 ) 551	( 2,267 ) 1,658	▲609人 ▲26.9%	( 2,280 ) 1,604
運輸業・郵便業	( 347 ) 224	▲123人 ▲35.4%	( 256 ) 218	( 870 ) 724	▲146人 ▲16.8%	( 764 ) 728
卸売業・小売業	( 778 ) 703	▲75人 ▲9.6%	( 812 ) 777	( 2,168 ) 2,024	▲144人 ▲6.6%	( 2,041 ) 2,024
宿泊業・飲食サービス業	( 570 ) 397	▲173人 ▲30.4%	( 396 ) 433	( 1,363 ) 1,240	▲123人 ▲9.0%	( 1,336 ) 1,266
医療・福祉	( 1,022 ) 1,010	▲12人 ▲1.2%	( 1,105 ) 1,106	( 2,882 ) 2,927	+45人 +1.6%	( 2,890 ) 2,936
サービス業	( 636 ) 692	+56人 +8.8%	( 776 ) 534	( 1,814 ) 1,584	▲230人 ▲12.7%	( 1,874 ) 1,454
公務・その他	( 134 ) 69	▲65人 ▲48.5%	( 94 ) 107	( 214 ) 196	▲18人 ▲8.4%	( 206 ) 226

### 3 求職者の動向（原数値）

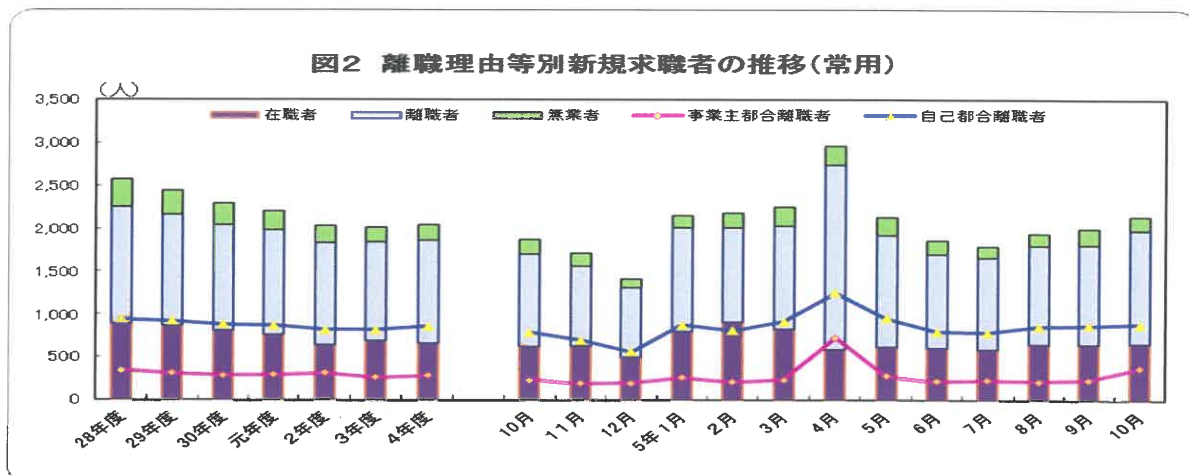
新規求職者数（原数値）は2,154人で、前年同月と比較して273人（+14.5%）の増加となった。また、常用新規求職者数（原数値）は2,144人で、前年同月より（+272人 +14.5%）増加した。これを形態別に見ると、離職者（+242人 +22.4%）、在職者（+38人 +6.2%）は増加し、無業者（▲8人 ▲4.6%）は減少となった。離職者の内訳では、事業主都合離職者（+136人 +58.1%）、自己都合離職者（+103人 +13.1%）ともに増加となった。

表 3 （原数値） ( )前年同月値

新規求職者数 (人)			有効求職者数 (人)		
10月分	対前年同月	9月分	10月分	対前年同月	9月分
( )			( )		
( 1,881 )	273 人	( 1,819 )	( 9,597 )	476 人	( 9,612 )
2,154	14.5 %	2,025	10,073	5.0 %	9,844

表 4 常用新規求職者（原数値） ( )前年同月値

	形態別新規求職者数		
	10月分	対前年同月	9月分
在職者	( 617 ) 655	+38 人 +6.2 %	( 603 ) 648
無業者	( 173 ) 165	▲8 人 ▲4.6 %	( 162 ) 191
離職者	( 1,082 ) 1,324	+242 人 +22.4 %	( 1,044 ) 1,163
事業主都合	( 234 ) 370	+136 人 +58.1 %	( 178 ) 233
自己都合	( 784 ) 887	+103 人 +13.1 %	( 808 ) 870
合計	( 1,872 ) 2,144	+272 人 +14.5 %	( 1,809 ) 2,002



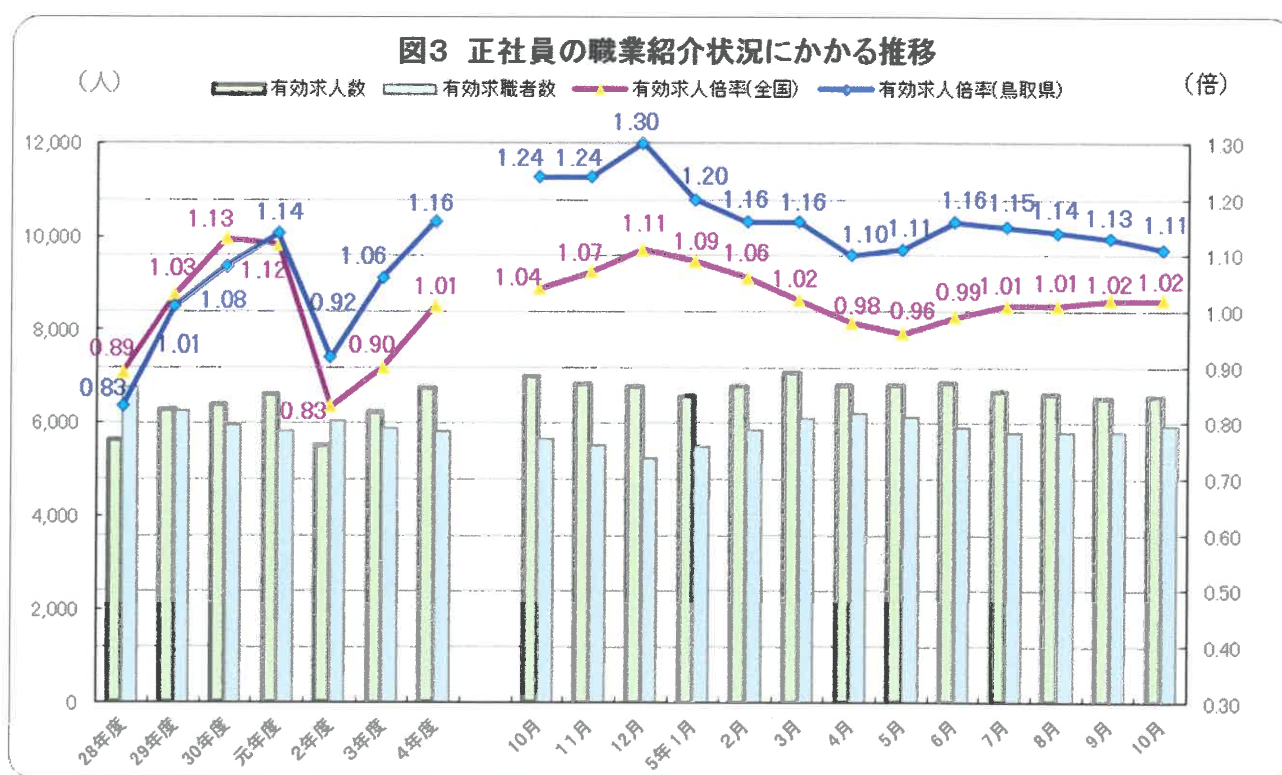
※ハローワークインターネットサービスの機能拡充に伴う令和3年9月以降の数値の取扱いについては、1頁の(注)2を参照。

## 4 正社員の求人動向（原数値）

正社員の有効求人数（原数値）は6,566人で前年同月より456人（▲6.5%）減少した。  
 正社員の有効求職者数（原数値）は5,933人で前年同月より264人（+4.7%）増加した。  
 正社員の有効求人倍率（原数値）は1.11倍（前年同月比▲0.13ポイント）と、4か月連続で前年同月を下回った。

表 5 （原数値）

正社員	令和5年10月	令和4年10月	前年同月差(前年同月比)	令和5年9月
有効求人数(人)	6,566	7,022	▲456 (▲6.5%)	6,536
有効求職者数(人)	5,933	5,669	+264 (+4.7%)	5,790
有効求人倍率(倍)	1.11	1.24	▲0.13 ポイント	1.13
全国有効求人倍率(倍)	1.02	1.04	▲0.02 ポイント	1.02



※ハローワークインターネットサービスの機能拡充に伴う令和3年9月以降の数値の取扱いについては、1頁の(注)2を参照。

第1表 一般職業紹介状況(新規学卒者を除きパートタイムを含む)

資料1

5年10月

項目		年月	5年10月	5年9月	季節調整値 対前月 増減率、差 (%、ポイント)	4年10月	対前年同月 増減率、差 (%、ポイント)	
全	1 有効求職者数 (人)		10,073	9,844	—	9,597	5.0	
	季節調整値		10,122	9,996	1.3	9,707	—	
	2 新規求職申込件数 (件)		2,154	2,025	—	1,881	14.5	
	季節調整値		2,162	2,116	2.2	1,984	—	
	3 有効求人数 (人)		13,539	13,425	—	15,364	▲ 11.9	
	季節調整値		13,440	13,666	▲ 1.7	15,315	—	
	4 新規求人数 (人)		4,836	4,944	—	5,645	▲ 14.3	
	季節調整値		4,581	4,756	▲ 3.7	5,552	—	
	5 就職件数 (件)		870	800	—	808	7.7	
	6 充足数 (人)		846	770	—	763	10.9	
数	7 有効求人倍率(3/1) (倍)		1.34	1.36	—	1.60	▲ 0.26	
	季節調整値		1.33	1.37	▲ 0.04	1.58	—	
	8 新規求人倍率(4/2) (倍)		2.25	2.44	—	3.00	▲ 0.75	
	季節調整値		2.12	2.25	▲ 0.13	2.80	—	
	9 就職率(5/2×100) (%)		40.4	39.5	—	43.0	▲ 2.6	
	10 充足率(6/4×100) (%)		17.5	15.6	—	13.5	4.0	
	常 用	11 有効求職者数 (人)		10,015	9,781		9,556	4.8
		12 新規求職申込件数 (件)		2,144	2,002		1,872	14.5
		13 有効求人数 (人)		12,277	12,371		13,680	▲ 10.3
		14 新規求人数 (人)		4,265	4,528		4,975	▲ 14.3
15 就職件数 (件)			783	740		726	7.9	
16 充足数 (人)			771	715		693	11.3	
17 有効求人倍率(13/11) (倍)			1.23	1.26		1.43	▲ 0.20	
18 新規求人倍率(14/12) (倍)			1.99	2.26		2.66	▲ 0.67	
19 就職率(15/12×100) (%)			36.5	37.0		38.8	▲ 2.3	
20 充足率(16/14×100) (%)			18.1	15.8		13.9	4.2	

(注) 季節調整法はセンサス局法Ⅱ(X-12-ARIMA)による。なお、令和4年12月以前の数値は新季節指数により改訂されている。

(注) ハローワークインターネットサービスの機能拡充に伴う令和3年9月以降の数値の取扱いについては、1頁の(注)2を参照。

第2表 雇用形態別常用職業紹介状況(新規学卒者を除く)

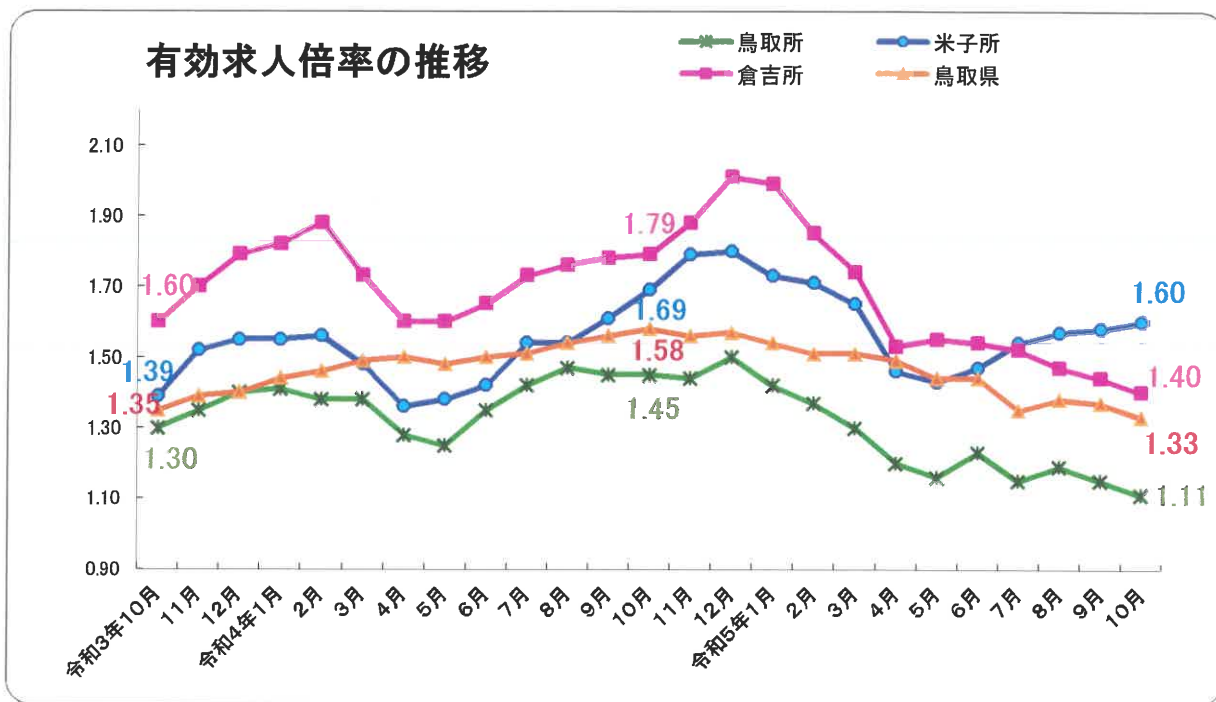
5年10月

項目	年月	5年			対前年同月 増減率、差 (%、ポイント)
		10月	9月	10月	
パートタイムを除く常用	1 有効求職者数 (人)	5,933	5,790	5,669	4.7
	2 新規求職申込件数 (件)	1,331	1,246	1,167	14.1
	3 有効求人人数 (人)	7,881	7,852	8,695	▲ 9.4
	4 新規求人人数 (人)	2,712	2,871	2,996	▲ 9.5
	5 就職件数 (件)	464	424	430	7.9
	6 充足数 (人)	458	409	401	14.2
	7 有効求人倍率(3/1) (倍)	1.33	1.36	1.53	▲ 0.20
	8 新規求人倍率(4/2) (倍)	2.04	2.30	2.57	▲ 0.53
	9 就職率(5/2×100) (%)	34.9	34.0	36.8	▲ 1.9
	10 充足率(6/4×100) (%)	16.9	14.2	13.4	3.5
正社員	11 有効求人人数 (人)	6,566	6,536	7,022	▲ 6.5
	12 新規求人人数 (人)	2,217	2,406	2,422	▲ 8.5
	13 就職件数 (件)	392	333	330	18.8
	14 充足数 (人)	391	327	312	25.3
	15 有効求人倍率(11/1) (倍)	1.11	1.13	1.24	▲ 0.13
	16 充足率(14/12×100) (%)	17.6	13.6	12.9	4.7
常用的パートタイム	17 有効求職者数 (人)	4,082	3,991	3,887	5.0
	18 新規求職申込件数 (件)	813	756	705	15.3
	19 有効求人人数 (人)	4,396	4,519	4,985	▲ 11.8
	20 新規求人人数 (人)	1,553	1,657	1,979	▲ 21.5
	21 就職件数 (件)	319	316	296	7.8
	22 充足数 (人)	313	306	292	7.2
	23 有効求人倍率(19/17) (倍)	1.08	1.13	1.28	▲ 0.20
	24 新規求人倍率(20/18) (倍)	1.91	2.19	2.81	▲ 0.90
	25 就職率(21/18×100) (%)	39.2	41.8	42.0	▲ 2.8
	26 充足率(22/20×100) (%)	20.2	18.5	14.8	5.4

(注) 正社員の有効求人倍率は正社員の有効求人人数をパートタイムを除く常用の有効求職者数で除して算出しているが、パートタイムを除く常用の有効求職者には派遣労働者や契約社員を希望する者も含まれるため、厳密な意味での正社員求人倍率より低い値となる。

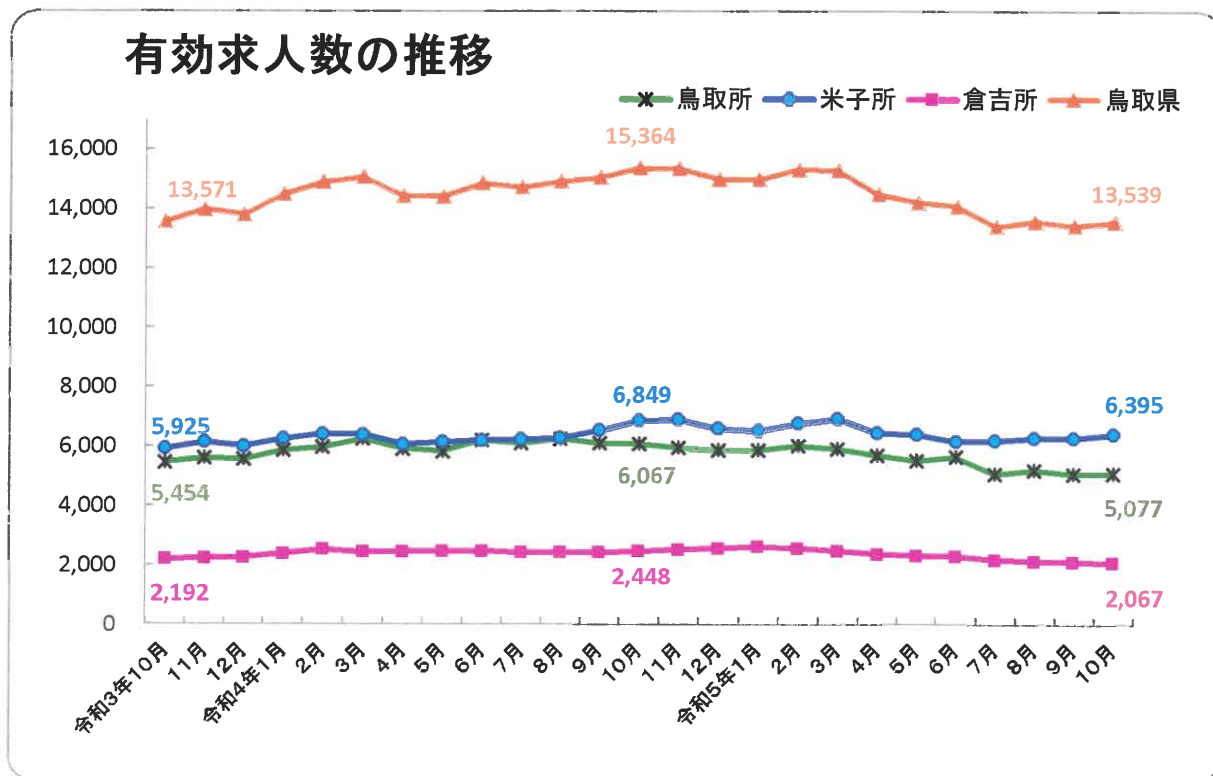
(注) ハローワークインターネットサービスの機能拡充に伴う令和3年9月以降の数値の取扱いについては、1頁の(注)2を参照。

【参考1】 安定所別有効倍率・有効求人数の推移(パートを含む)



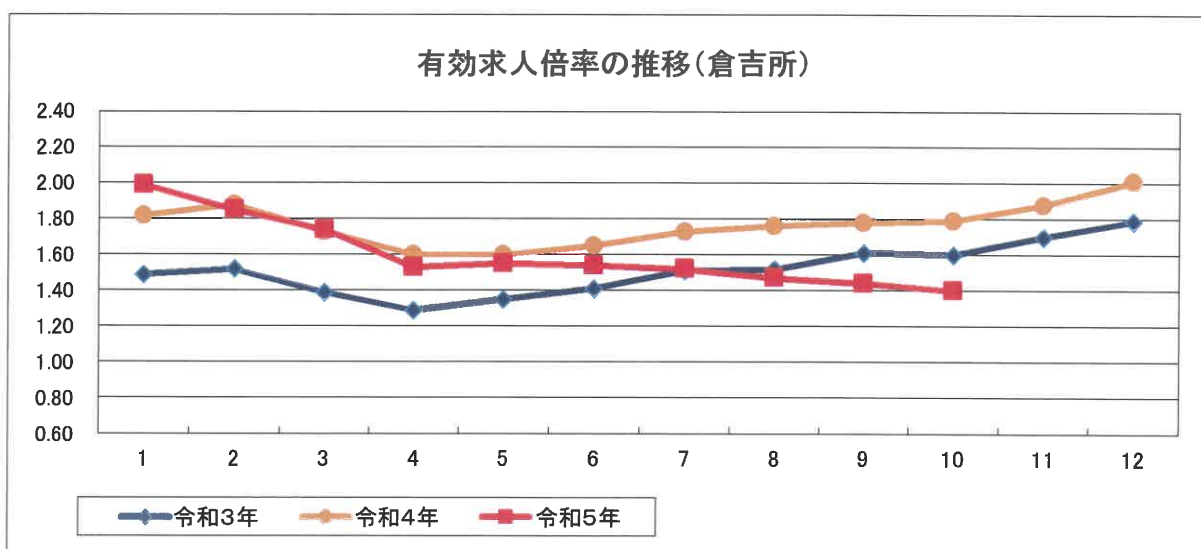
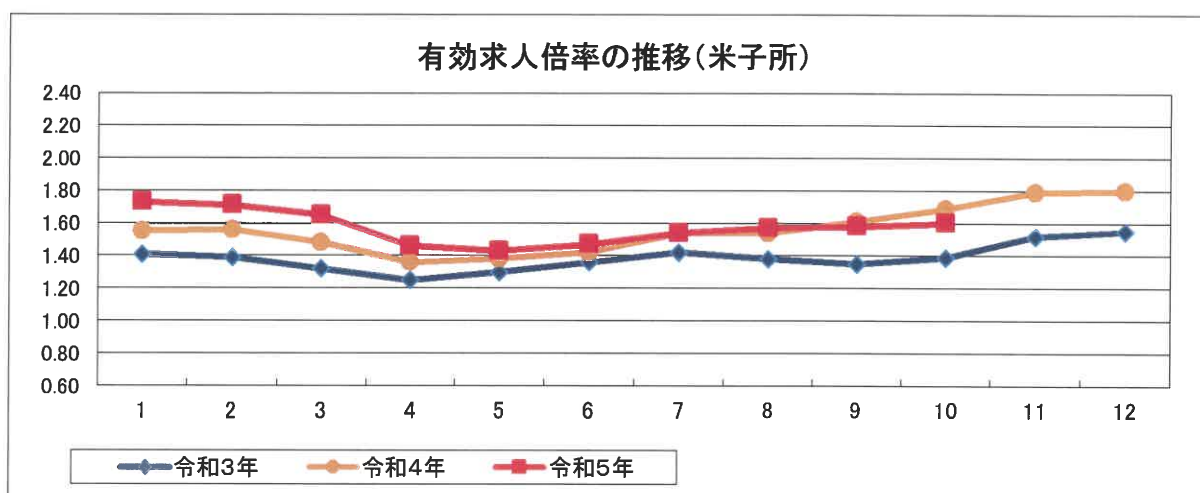
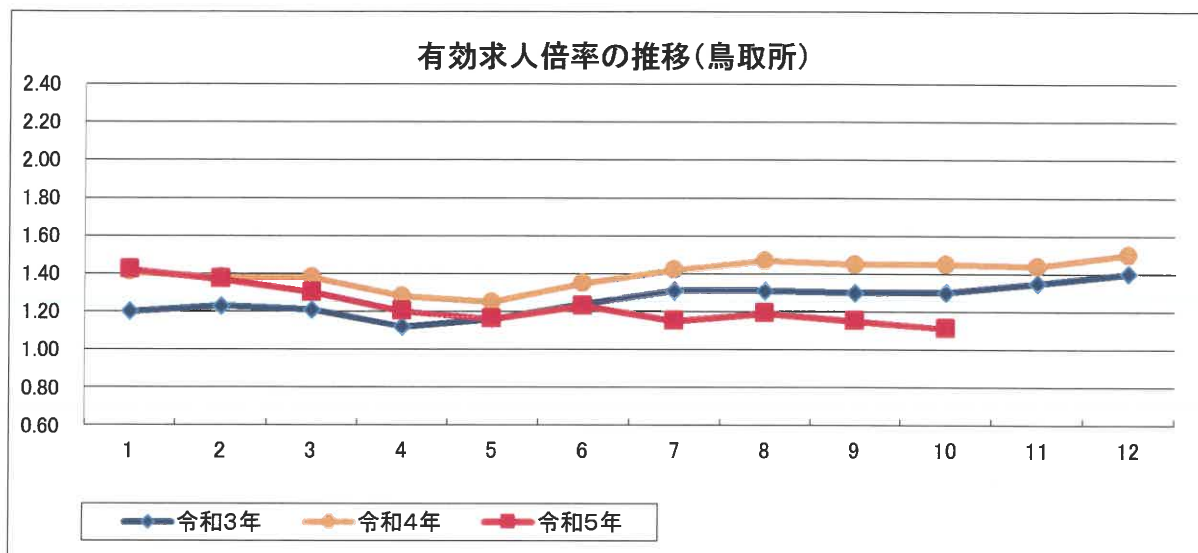
※鳥取県の有効求人倍率は季節調整値、安定所は原数値。

(注)ハローワークインターネットサービスの機能拡充に伴う令和3年9月以降の数値の取扱いについては、1頁の(注)2を参照。



※原数値

【参考2】 安定所別有効求人倍率の推移(パートを含む)・原数値



(注)ハローワークインターネットサービスの機能拡充に伴う令和3年9月以降の数値の取扱いについては、1頁の(注)2を参照。