

鳥取労働局発表
令和5年5月30日(火)

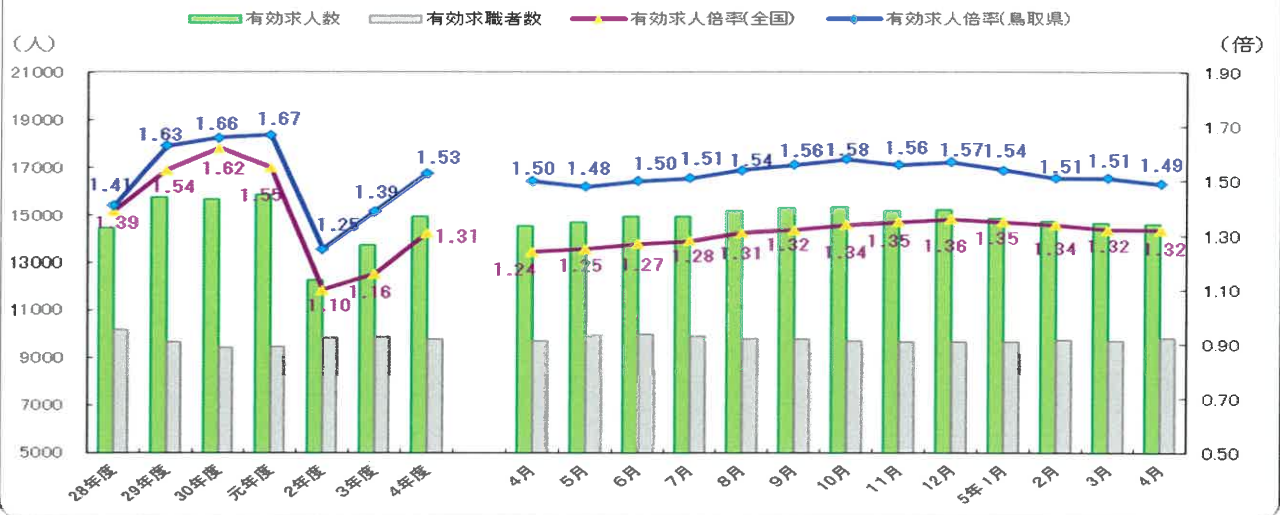
鳥取労働局 局長 平川 雅 浩
職業安定部職業安定課長 君 野 雄
地方労働市場情報官 濱 田 由 美
電話 (0857) 29-1707

鳥取県内の雇用情勢（令和5年4月分）

— 有効求人倍率は1.49倍 前月より0.02ポイント低下 —

- ・4月の有効求人倍率(季節調整値)は、1.49倍で前月より0.02ポイント低下した。
- ・前月より有効求人(季節調整値)は減少し、有効求職者数(季節調整値)が増加したため有効求人倍率は低下となった。
- ・雇用情勢は、持ち直しているが、一部に求人が減少した産業がみられる。物価上昇等の影響に十分注意する必要がある。

図1 有効求人・有効求職者数及び有効求人倍率の推移



(注)1※有効求人倍率の月別の数値は季節調整値である。令和4年12月以前の数値は新季節指数により改訂されている。

(注)2※ハローワークインターネットサービスの機能拡充に伴い、令和3年9月以降の数値には、ハローワークに来所せずオンライン上で求職登録した求職者や、ハローワークインターネットサービスで探した求人に直接応募する「オンライン自主応募」による就職件数等が含まれている。

1 一般職業紹介状況

有効求人(季節調整値)は、14,631人で前月より43人(▲0.3%)減少、有効求職者数(季節調整値)は、9,808人で前月より88人(0.9%)増加した。

有効求人倍率(季節調整値)は1.49倍となり、前月より0.02ポイント低下した。

表1 (季節調整値)

	令和5年4月	令和5年3月	前月差 (前月比)	令和4年度平均値
有効求人(人)	14,631	14,674	▲43 (▲0.3%)	14,959
有効求職者数(人)	9,808	9,720	88 (+0.9%)	9,783
有効求人倍率(倍)	1.49	1.51	▲0.02 ポイント	1.53
全国有効求人倍率(倍)	1.32	1.32	0.00 ポイント	1.31

2 求人の動向（原数値）

新規求人数（原数値）は5,003人で、前年同月と比較すると79人（▲1.6%）の減少となった。
これを産業別に見ると、サービス業（+102人 +22.4%）、宿泊業・飲食サービス業（+53人 +10.8%）、医療・福祉（+31人 +3.0%）で増加し、製造業（▲92人 ▲14.3%）、建設業（▲89人 ▲17.0%）、運輸業・郵便業（▲12人 ▲4.8%）、公務・その他（▲5人 ▲3.8%）、卸売業・小売業（▲3人 ▲0.4%）では減少した。

表 2 （原数値） () 前年同月値

主 要 産 業	新規求人数			有効求人数		
	4月分		3月分	4月分		3月分
		対前年同月			対前年同月	
産 業 計	(5,082) 5,003	▲79 人 ▲1.6 %	(5,751) 5,725	(14,403) 14,474	+71 人 +0.5 %	(15,056) 15,274
建 設 業	(524) 435	▲89 人 ▲17.0 %	(565) 575	(1,608) 1,455	▲153 人 ▲9.5 %	(1,537) 1,471
製 造 業	(644) 552	▲92 人 ▲14.3 %	(850) 758	(2,002) 1,820	▲182 人 ▲9.1 %	(2,103) 1,981
運 輸 業 ・ 郵 便 業	(252) 240	▲12 人 ▲4.8 %	(258) 245	(691) 752	+61 人 +8.8 %	(709) 797
卸 売 業 ・ 小 売 業	(680) 677	▲3 人 ▲0.4 %	(761) 758	(2,006) 1,974	▲32 人 ▲1.6 %	(1,999) 2,017
宿 泊 業 ・ 飲 食 サ ー ビ ス 業	(491) 544	+53 人 +10.8 %	(457) 515	(1,349) 1,474	+125 人 +9.3 %	(1,326) 1,390
医 療 ・ 福 祉	(1,024) 1,055	+31 人 +3.0 %	(1,139) 1,145	(2,765) 2,986	+221 人 +8.0 %	(3,003) 3,153
サ ー ビ ス 業	(455) 557	+102 人 +22.4 %	(580) 594	(1,535) 1,586	+51 人 +3.3 %	(1,702) 1,746
公 務 ・ そ の 他	(132) 127	▲5 人 ▲3.8 %	(263) 179	(288) 250	▲38 人 ▲13.2 %	(534) 372

3 求職者の動向（原数値）

新規求職者数（原数値）は2,980人で、前年同月と比較して156人（+5.5%）の増加となった。また、常用新規求職者数（原数値）は2,967人で、前年同月より（+165人 +5.9%）増加した。これを形態別に見ると、離職者（+219人 +11.3%）は増加し、在職者（▲40人 ▲6.4%）、無業者（▲14人 ▲5.8%）は減少となった。離職者の内訳では、自己都合離職者（+107人 +9.4%）事業主都合離職者（+95人 +15.1%）とも増加となった。

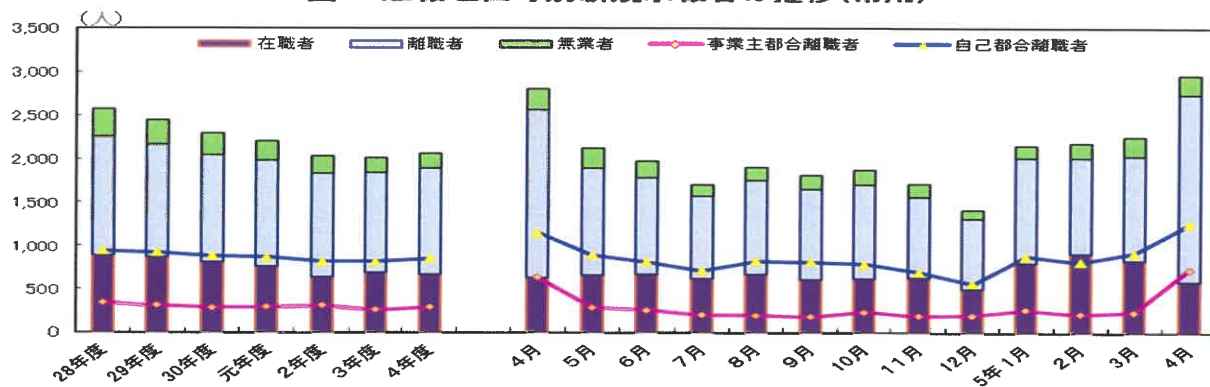
表 3 （原数値） ()前年同月値

新規求職者数 (人)			有効求職者数 (人)		
4月分	対前年同月	3月分	4月分	対前年同月	3月分
(2,824)			156 人		
2,980	5.5 %	2,258	10,662	0.6 %	10,141

表 4 常用新規求職者（原数値） ()前年同月値

	形態別新規求職者数		
	4月分		3月分
		対前年同月	
在 職 者	(626)	▲40 人	(905)
	586	▲6.4 %	827
無 業 者	(242)	▲14 人	(249)
	228	▲5.8 %	219
離 職 者	(1,934)	+219 人	(1,142)
	2,153	+11.3 %	1,208
事業主都合	(628)	+95 人	(207)
	723	+15.1 %	233
自己都合	(1,144)	+107 人	(869)
	1,251	+9.4 %	913
合 計	(2,802)	+165 人	(2,296)
	2,967	+5.9 %	2,254

図2 離職理由等別新規求職者の推移(常用)



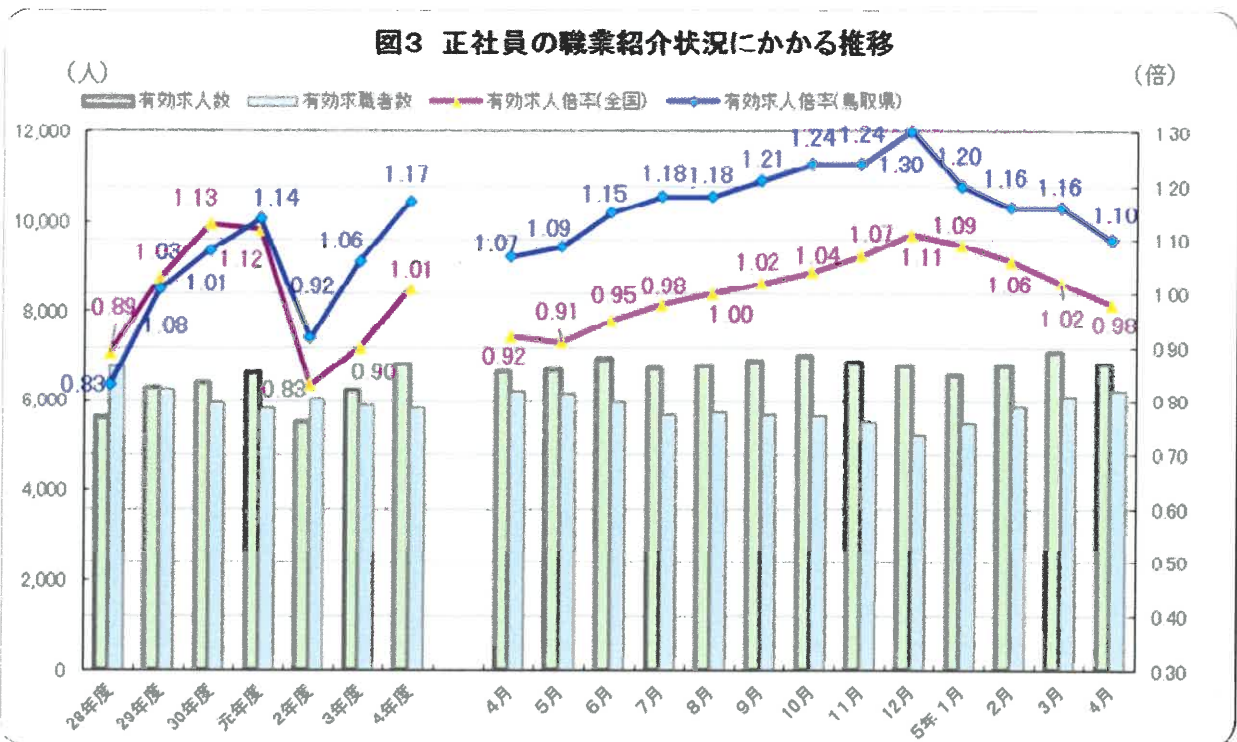
※ハローワークインターネットサービスの機能拡充に伴う令和3年9月以降の数値の取扱いについては、1頁の(注)2を参照。

4 正社員の求人動向（原数値）

正社員の有効求人数（原数値）は6,819人で前年同月より171人（+2.6%）の増加。
 正社員の有効求職者数（原数値）は6,201人で前年同月より21人（▲0.3%）減少した。
 正社員の有効求人倍率（原数値）は1.10倍（前年同月比+0.03ポイント）と、25か月連続で前年同月を上回った。

表 5 （原数値）

正社員	令和5年4月	令和4年4月	前年同月差(前年同月比)	令和5年3月
有効求人数(人)	6,819	6,648	+171 (+2.6%)	7,089
有効求職者数(人)	6,201	6,222	▲21 (▲0.3%)	6,097
有効求人倍率(倍)	1.10	1.07	+0.03 ポイント	1.16
全国有効求人倍率(倍)	0.98	0.92	+0.06 ポイント	1.02



※ハローワークインターネットサービスの機能拡充に伴う令和3年9月以降の数値の取扱いについては、1頁の(注)2を参照。

第1表 一般職業紹介状況(新規学卒者を除きパートタイムを含む)

資料1

5年4月

項目		年月		季節調整値 対前月 増減率、差 (%、ポイント)	4年 4月	対前年同月 増減率、差 (%、ポイント)
		5年 4月	5年 3月			
全 数	1 有効求職者数 (人)	10,662	10,141	—	10,595	0.6
	季節調整値	9,808	9,720	0.9	9,701	—
	2 新規求職申込件数 (件)	2,980	2,258	—	2,824	5.5
	季節調整値	2,176	1,941	12.1	2,039	—
	3 有効求人数 (人)	14,474	15,274	—	14,403	0.5
	季節調整値	14,631	14,674	▲ 0.3	14,527	—
	4 新規求人数 (人)	5,003	5,725	—	5,082	▲ 1.6
	季節調整値	5,193	5,439	▲ 4.5	5,253	—
	5 就職件数 (件)	792	1,132	—	867	▲ 8.7
	6 充足数 (人)	812	1,096	—	844	▲ 3.8
常 用	7 有効求人倍率 (3/1) (倍)	1.36	1.51	—	1.36	0.00
	季節調整値	1.49	1.51	▲ 0.02	1.50	—
	8 新規求人倍率 (4/2) (倍)	1.68	2.54	—	1.80	▲ 0.12
	季節調整値	2.39	2.80	▲ 0.41	2.58	—
	9 就職率(5/2×100) (%)	26.6	50.1	—	30.7	▲ 4.1
	10 充足率(6/4×100) (%)	16.2	19.1	—	16.6	▲ 0.4
	11 有効求職者数 (人)	10,614	10,077		10,540	0.7
	12 新規求職申込件数 (件)	2,967	2,254		2,802	5.9
	13 有効求人数 (人)	13,050	13,675		12,954	0.7
	14 新規求人数 (人)	4,517	5,178		4,571	▲ 1.2
15 就職件数 (件)	731	1,015		799	▲ 8.5	
16 充足数 (人)	752	988		781	▲ 3.7	
17 有効求人倍率(13/11) (倍)	1.23	1.36		1.23	0.00	
18 新規求人倍率(14/12) (倍)	1.52	2.30		1.63	▲ 0.11	
19 就職率(15/12×100) (%)	24.6	45.0		28.5	▲ 3.9	
20 充足率(16/14×100) (%)	16.6	19.1		17.1	▲ 0.5	

(注) 季節調整法はセンサス局法Ⅱ(X-12-ARIMA)による。なお、令和4年12月以前の数値は新季節指数により改訂されている。

(注) ハローワークインターネットサービスの機能拡充に伴う令和3年9月以降の数値の取扱いについては、1頁の(注)2を参照。

第2表 雇用形態別常用職業紹介状況(新規学卒者を除く)

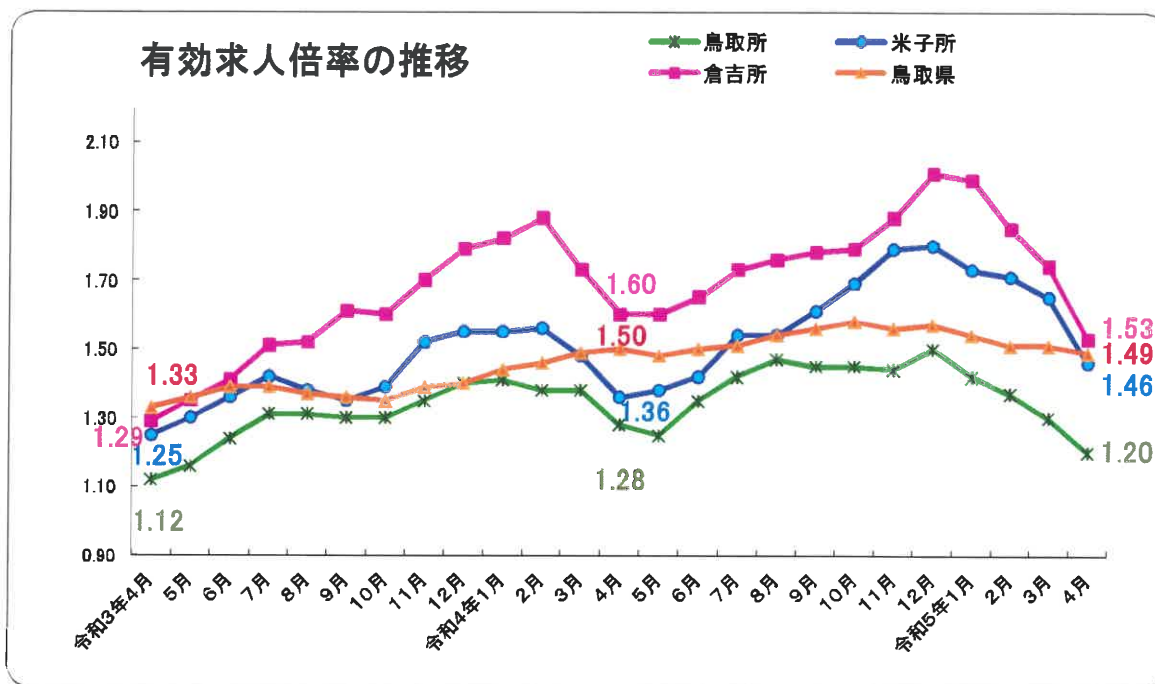
5年4月

項目		年月		5年 4月	5年 3月	4年 4月	対前年同月 増減率、差 (%、ポイント)
		5年 4月	5年 3月				
パート タイムを 除く 常用	1 有効求職者数 (人)	6,201	6,097	6,222	▲ 0.3		
	2 新規求職申込件数 (件)	1,673	1,452	1,602	4.4		
	3 有効求人数 (人)	8,240	8,658	8,234	0.1		
	4 新規求人数 (人)	2,676	3,187	2,802	▲ 4.5		
	5 就職件数 (件)	406	605	462	▲ 12.1		
	6 充足数 (人)	420	591	456	▲ 7.9		
	7 有効求人倍率(3/1) (倍)	1.33	1.42	1.32	0.01		
	8 新規求人倍率(4/2) (倍)	1.60	2.19	1.75	▲ 0.15		
	9 就職率(5/2×100) (%)	24.3	41.7	28.8	▲ 4.5		
	10 充足率(6/4×100) (%)	15.7	18.5	16.3	▲ 0.6		
正社員	11 有効求人数 (人)	6,819	7,089	6,648	2.6		
	12 新規求人数 (人)	2,201	2,635	2,223	▲ 1.0		
	13 就職件数 (件)	321	464	373	▲ 13.9		
	14 充足数 (人)	334	460	370	▲ 9.7		
	15 有効求人倍率(11/1) (倍)	1.10	1.16	1.07	0.03		
	16 充足率(14/12×100) (%)	15.2	17.5	16.6	▲ 1.4		
常用 的 パート タイム	17 有効求職者数 (人)	4,413	3,980	4,318	2.2		
	18 新規求職申込件数 (件)	1,294	802	1,200	7.8		
	19 有効求人数 (人)	4,810	5,017	4,720	1.9		
	20 新規求人数 (人)	1,841	1,991	1,769	4.1		
	21 就職件数 (件)	325	410	337	▲ 3.6		
	22 充足数 (人)	332	397	325	2.2		
	23 有効求人倍率(19/17) (倍)	1.09	1.26	1.09	0.00		
	24 新規求人倍率(20/18) (倍)	1.42	2.48	1.47	▲ 0.05		
	25 就職率(21/18×100) (%)	25.1	51.1	28.1	▲ 3.0		
	26 充足率(22/20×100) (%)	18.0	19.9	18.4	▲ 0.4		

(注) 正社員の有効求人倍率は正社員の有効求人数をパートタイムを除く常用の有効求職者数で除して算出しているが、パートタイムを除く常用の有効求職者には派遣労働者や契約社員を希望する者も含まれるため、厳密な意味での正社員求人倍率より低い値となる。

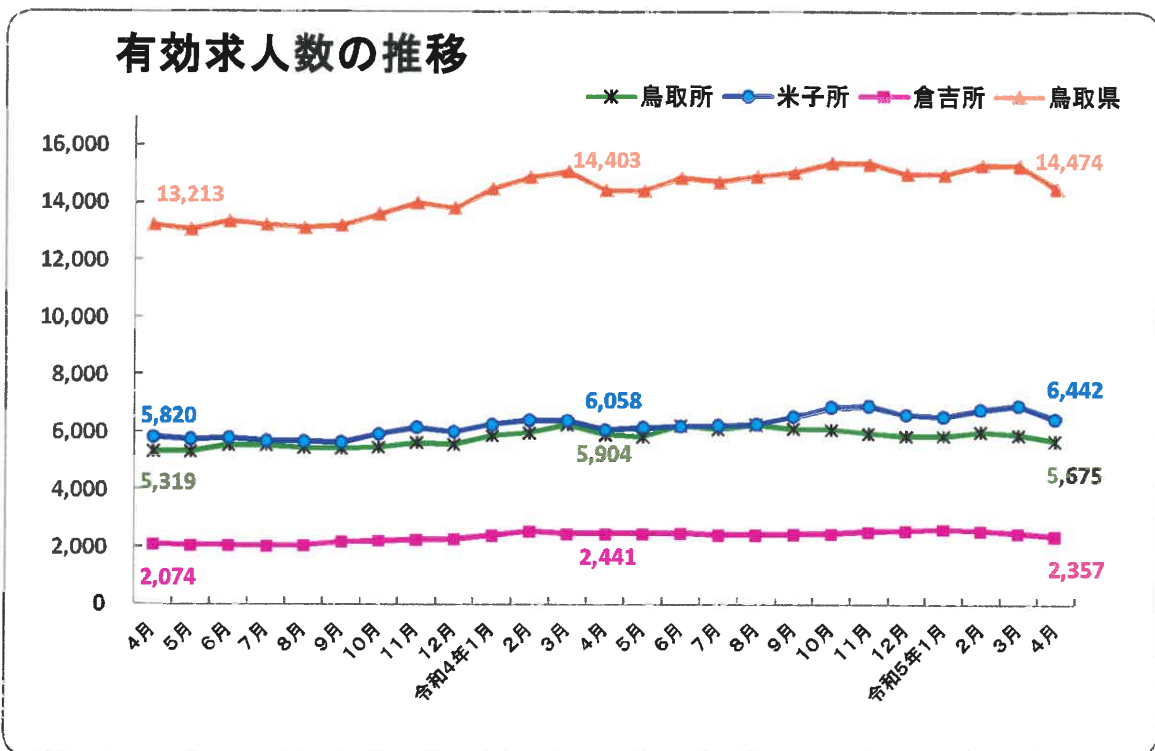
(注) ハローワークインターネットサービスの機能拡充に伴う令和3年9月以降の数値の取扱いについては、1頁の(注)2を参照。

【参考1】 安定所別有効倍率・有効求人数の推移(パートを含む)



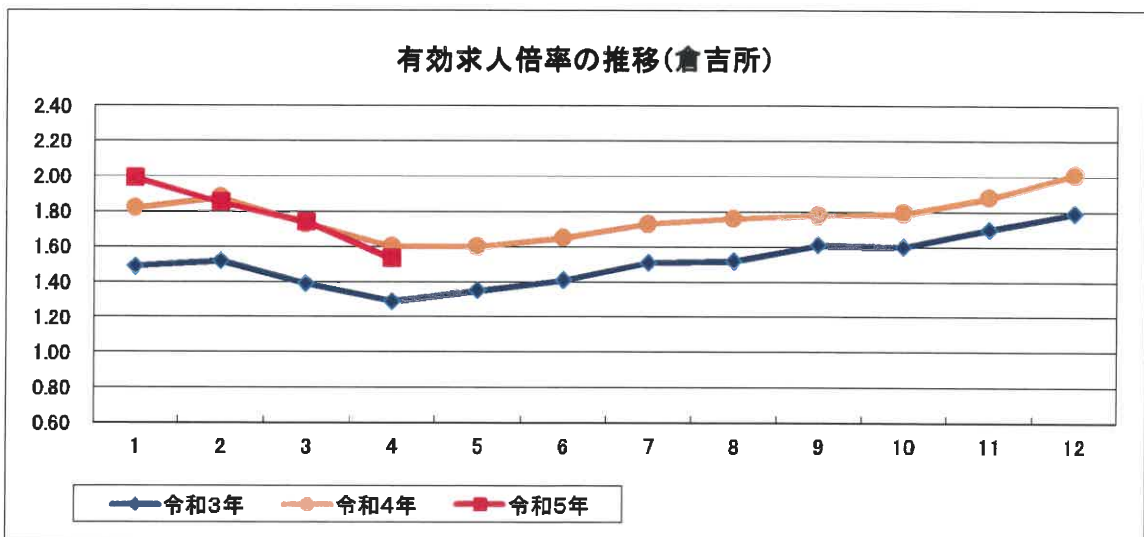
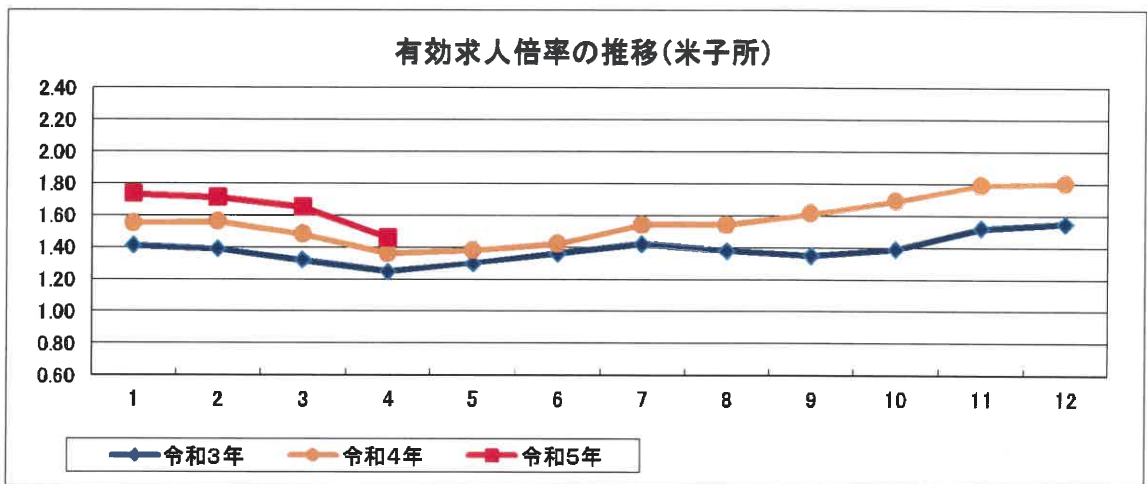
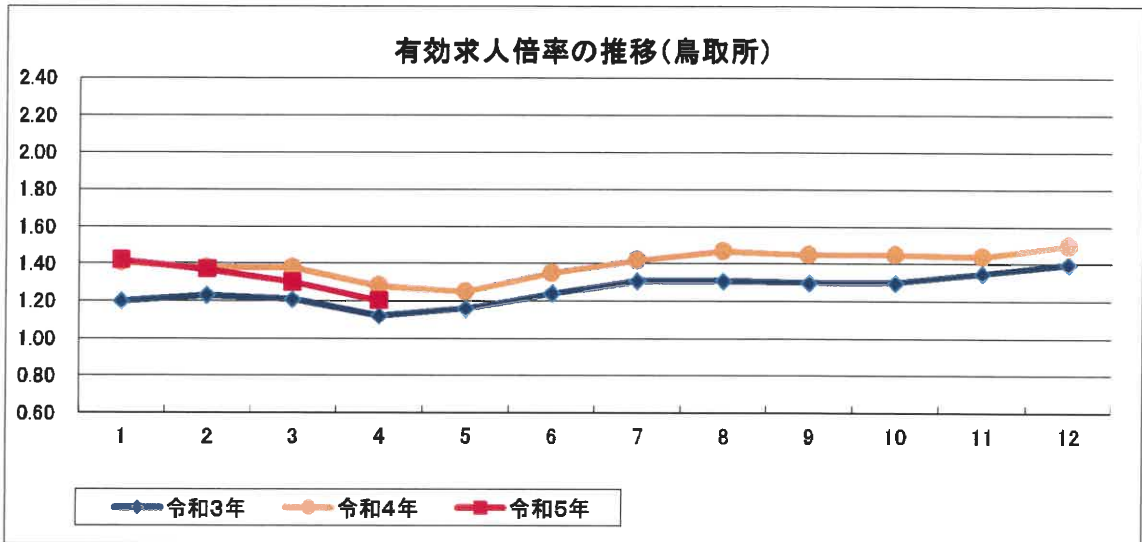
※鳥取県の有効求人倍率は季節調整値、安定所は原数値。

(注)ハローワークインターネットサービスの機能拡充に伴う令和3年9月以降の数値の取扱いについては、1頁の(注)2を参照



※原数値

【参考2】 安定所別有効求人倍率の推移(パートを含む)・原数値



(注)ハローワークインターネットサービスの機能拡充に伴う令和3年9月以降の数値の取扱いについては、1頁の(注)2を参照。