

## 資 料 目 次

| No. | 資 料 名 称                                     | 頁  |
|-----|---|----|
| 1   | 鳥取地方最低賃金審議会最低賃金専門部会運営規定                     | 1  |
| 2   | 鳥取県各種商品小売業最低賃金の改正決定の必要性の有無について（答申）          | 5  |
| 3   | 最低賃金の改正決定について（諮問）                           | 7  |
| 4   | 最低賃金に関する基礎調査結果（鳥取県各種商品小売業）                  | 9  |
| 5   | 書面による意見聴取（関係労使）                             | 45 |
| 6   | 県内の雇用情勢（令和5年8月分）                            | 61 |
| 7   | 最近の雇用失業情勢（令和5年8月）                           | 69 |
| 8   | 鳥取県の経済動向10月号（抜粋）                            | 71 |
| 9   | 法人企業景気予測調査結果（令和5年7月～9月期調査）（財務省中国財務局鳥取財務事務所） | 81 |
| 10  | 山陰の金融経済動向（2023.10.2）                        | 87 |



鳥取地方最低賃金審議会  
最低賃金専門部会運営規程

令和5年9月13日改正

(目的)

第1条 鳥取地方最低賃金審議会（以下「審議会」という。）に設置する専門部会（以下「専門部会」という。）の議事運営は、最低賃金法（昭和34年法律第137号）及び最低賃金審議会令（昭和34年政令第163号）に定めるもののほか、必要な事項について定めるものである。

(名称)

第2条 専門部会には、それぞれの担当する最低賃金の件名を冠する。

(会議の招集)

第3条 専門部会の会議（以下「会議」という。）は、部会長が必要と認めたときのほか、鳥取労働局長（以下「局長」という。）、3人以上の委員から開催の請求があったとき、部会長が招集する。

- 2 前項の規程により局長又は委員が会議の開催を請求しようとする場合には、付議事項及び希望期日を少なくとも当該期日の1週間前までに、部会長に通知しなければならない。
- 3 部会長は、会議を招集しようとするときは、緊急やむを得ない場合のほか、少なくとも3日前までに付議事項、日時及び場所を委員に通知するとともに、局長に通知するものとする。

(テレビ会議システムによる委員の出席、病気等による委員の欠席)

第4条 委員は、部会長が必要であると認めるときは、テレビ会議システム（映像と音声の送受信により相手の状態を相互に認識しながら通話することができるシステムをいう。次項において同じ。）を利用する方法によって会議に出席することができる。

- 2 テレビ会議システムを利用する方法による会議への出席は、最低賃金審議会令第6条第6項に規定する会議への出席に含めるものとする。
- 3 委員は、病気その他の事由によって会議に出席できないときには、その旨を部会長に通知しなければならない。
- 4 委員は、旅行その他の事由によって長期間不在となるときは、あらかじめ部会長に通知しなければならない。

(会議の議事)

第5条 部会長は、会議の議長となり、議事を整理する。

- 2 委員は、会議において発言しようとするときは、部会長の許可を受けるものとする。
- 3 専門部会は、部会長が必要があると認めるときは、委員でない者の説明又は意見を聴くことができる。

(会議の公開)

第6条 会議は、原則として公開とする。ただし、公開することにより、個人情報保護に支障を及ぼすおそれがある場合、個人若しくは団体の権利利益が不当に侵害されるおそれがある場合又は率直な意見の交換若しくは意志決定の中立性が不当に侵害されるおそれがある場合には、部会長は、会議を非公開とすることができる。

- 2 部会長は、会議における秩序の維持のため、傍聴人の退場を命ずるなど必要な措置をとることができる。

(議事録及び議事要旨)

第7条 会議の議事については、議事録を部会長及び部会長の指名した労働者代表委員並びに使用者代表委員の各1人の確認を得たうえで作成するものとする。

- 2 議事録及び会議の資料は、原則として公開する。ただし、公開することにより、個人情報保護に支障を及ぼすおそれがある場合、個人若しくは団体の権利利益が不当に侵害されるおそれがある場合又は率直な意見の交換若しくは意志決定の中立性が不当に損なわれるおそれがある場合には、部会長は、議事録及び会議の資料の全部又は一部を非公開とすることができる。
- 3 議事録を非公開とする場合には、議事要旨を作成し公開するものとする。

(報告書の提出)

第8条 部会長は、会議において議決を行ったときには、報告書をその都度、議決書を鳥取地方最低賃金審議会長に提出するものとする。

(専門部会の廃止)

第9条 各専門部会は、その専門部会に係る最低賃金についての審議会の意見に関する異議の申出期間が満了したときをもって、これを廃止する。

(雑 則)

第10条 この規程に定めるもののほか、議事及び運営に関し必要な事項は、専門部会の議決に基づいて行う。

(規程の改廃)

第11条 この規程の改廃は、鳥取地方最低賃金審議会の議決に基づいて行う。

附 則 (平成8条3月29日)

第6条から第8条までの改正規程は、平成8年4月1日から施行する。

附 則 (平成9年12月15日)

第7条第2項の改正規程は、平成9年12月15日から施行する。

附 則 (平成13年5月9日)

第1条、第2条、第5条から第8条の改正規程は、平成13年5月9日から施行する。

附 則 (平成16年8月24日)

第6条、第7条の改正規程は、平成16年9月10日から施行する。

附 則 (平成22年7月5日)

第1条、第2条、第3条、第4条から第6条及び第9条の改正規程は、平成22年7月5日から施行する。

附 則 (令和4年3月11日)

第7条の改正規程は、令和4年4月1日から施行する。

附 則 (令和5年9月13日)

第4条の改正規程は、令和5年9月13日から施行する。



写

令和5年9月13日

鳥取労働局長  
平川 雅浩 殿

鳥取地方最低賃金審議会  
会長 佐藤 匡

印

鳥取県各種商品小売業最低賃金の改正決定の必要性の有無について（答申）

当審議会は、令和5年7月31日付けをもって最低賃金法第21条の規定に基づき貴職から諮問のあった鳥取県各種商品小売業に係る最低賃金の改正決定の必要性の有無について、慎重に審議した結果、鳥取県各種商品小売業最低賃金について改正決定することを必要と認めるとの結論に達したので答申する。







鳥 労 発 基 0913 第 1 号  
令 和 5 年 9 月 13 日

鳥取地方最低賃金審議会

会 長 佐 藤 匡 殿

鳥 取 労 働 局 長

平 川 雅 浩

最低賃金の改正決定について（諮問）

最低賃金法（昭和34年法律第137号）第15条第2項の規定に基づき、下記最低賃金の改正決定について、貴会の調査審議をお願いする。

記

鳥取県電子部品・デバイス・電子回路、電気機械器具、情報通信機械器具製造業  
最低賃金（平成20年鳥取労働局最低賃金公示第2号）  
鳥取県各種商品小売業最低賃金（平成20年鳥取労働局最低賃金公示第3号）



**令和5年度**

**最低賃金に関する基礎調査結果**

**(鳥取県各種商品小売業)**



# 最低賃金に関する基礎調査結果の概要

(各種商品小売業)

(令和5年度)

## 1 調査結果

### (1) 調査対象事業所及び調査対象事業所数

調査対象事業所

各種商品小売業最低賃金の適用をうける事業所

調査対象事業所数(経済センサス)

15事業所

事業所母集団データベース(令和3年次フレーム)より層化無作為抽出した事業所

各種商品小売業としての調査対象事業所数

7事業所

### (2) 調査の基準となる期日

令和5年6月1日

### (3) 有効回答事業所数

7事業所

### (4) 有効データ数(産別適用除外者除く)

380(1データ1労働者)

### (5) 復元後の労働者数(産別適用除外者除く)

1,674人

労働者数による復元

復元倍率 = 各層の事業所母集団データベース(令和3年次フレーム)  
の結果による母集団労働者数 ÷ 各層の集計労働者数

### (6) 調査結果詳細

総括表(1)

(産業・就業形態別の賃金階級別、規模別、地域別、年齢別表)

ア 就業形態別(全て) イ 就業形態別(一般) ウ 就業形態別(パート)

統括表(2)(産業・就業形態別の賃金階級別、性別年齢別表)

ア 就業形態別(全て) イ 就業形態別(一般) ウ 就業形態別(パート)

労働者（全て）賃金分布図  
労働者（パート）賃金分布図  
改定試算表  
（各種商品小売業最低賃金）

## 2 調査概要

### （1）調査の目的

- ・鳥取最低賃金審議会における最低賃金の決定、改正等の審議に資すること。
- ・中小企業又は事業所の労働者の賃金の実態等を把握すること。

### （2）調査対象産業及び事業所規模

各種商品小売業最低賃金の適用を受ける以下産業の事業所  
156 各種商品小売業

### （3）調査方法

層化無作為抽出による郵送調査及びオンライン調査の併用

### （4）復元方法

労働者数による復元

復元倍率 = 各層の事業所母集団データベース（令和3年次フレーム）  
の結果による母集団労働者数 ÷ 各層の集計労働者数

### （5）調査事項

事業所に関する事項

- （ア）事業所の名称及び所在地
- （イ）事業所の主要な生産品の名称又は事業の内容
- （ウ）法人番号
- （エ）事業所の労働者数

労働者に関する事項

- （ア）性
- （イ）就業形態
- （ウ）年齢
- （エ）勤続年数
- （オ）職種又は仕事の内容（特定最低賃金の審議のために調査が必要な事業所に限る）
- （カ）当年6月分の基本給の賃金形態及びその金額（見込額）
- （キ）当年6月分の精皆勤手当、通勤手当、家族手当、その他の手当（各見込額）

- (ク) 当年6月分の月間所定労働日数
- (ケ) 当年6月分の1日の所定労働時間数

(6) 調査対象期日及び調査の方法

基本給については、6月1日現在の基本給単価について調査し、諸手当については6月分賃金計算期間について満稼働したのものとして調査した。

(7) 調査の実施期間及び調査の方法

5月9日から7月15日の間に通信調査を実施した。

(8) 集計する事項、結果の公表

主な集計事項

(ア) 産業、規模、年齢、就業形態別の1時間当たり所定内賃金階級別労働者数

(イ) 産業、性、年齢、就業形態別の1時間当たり所定内賃金階級別労働者数

結果の公表

鳥取地方最低賃金審議会における最低賃金の決定、改正の審議の参考資料として用い、個別の情報は公表しない。

1時間当たり所定内賃金額の算定

(A) 月間所定内賃金額 ÷ (B) 月間所定労働時間数 (円未満四捨五入)

(A) 月間所定内賃金額 (精皆勤手当、通勤手当、家族手当を除く)

月給 = 基本給額 + その他の手当

日給 = (基本給額 × 月間所定労働日数) + その他の手当

時間給 = (基本給額 × 月間所定労働日数 × 1日の所定労働時間数) + その他の手当

(B) 月間所定労働時間数

1日の所定労働時間数 × 月間所定労働日数







| 時間当り所定内賃金額<br>(3手当て除く) | 地域別           |      |        |               | 年齢別   |             |               |        |              |       |     |  |  |
|------------------------|---------------|------|--------|---------------|-------|-------------|---------------|--------|--------------|-------|-----|--|--|
|                        | 合計            | 規模別  |        |               | 17歳以下 | 18-19歳      | 20-54歳        | 55-59歳 | 60-64歳       | 65歳以上 | 地域別 |  |  |
|                        |               | 1-9人 | 10-29人 | 30人以上         |       |             |               |        |              |       | 全県  |  |  |
| 869                    | 133<br>(7.9)  |      |        | 133<br>(7.9)  |       | 6<br>(25.0) | 111<br>(9.2)  |        | 17<br>(6.7)  |       |     |  |  |
| 870                    | 133<br>(7.9)  |      |        | 133<br>(7.9)  |       | 6<br>(25.0) | 111<br>(9.2)  |        | 17<br>(6.7)  |       |     |  |  |
| 871                    | 133<br>(7.9)  |      |        | 133<br>(7.9)  |       | 6<br>(25.0) | 111<br>(9.2)  |        | 17<br>(6.7)  |       |     |  |  |
| 872                    | 133<br>(7.9)  |      |        | 133<br>(7.9)  |       | 6<br>(25.0) | 111<br>(9.2)  |        | 17<br>(6.7)  |       |     |  |  |
| 873                    | 150<br>(8.9)  |      |        | 150<br>(8.9)  |       | 6<br>(25.0) | 111<br>(9.2)  |        | 33<br>(13.3) |       |     |  |  |
| 874                    | 150<br>(8.9)  |      |        | 150<br>(8.9)  |       | 6<br>(25.0) | 111<br>(9.2)  |        | 33<br>(13.3) |       |     |  |  |
| 875                    | 189<br>(11.3) |      |        | 189<br>(11.3) |       | 6<br>(25.0) | 128<br>(10.6) |        | 55<br>(22.2) |       |     |  |  |
| 876                    | 189<br>(11.3) |      |        | 189<br>(11.3) |       | 6<br>(25.0) | 128<br>(10.6) |        | 55<br>(22.2) |       |     |  |  |
| 877                    | 189<br>(11.3) |      |        | 189<br>(11.3) |       | 6<br>(25.0) | 128<br>(10.6) |        | 55<br>(22.2) |       |     |  |  |
| 878                    | 189<br>(11.3) |      |        | 189<br>(11.3) |       | 6<br>(25.0) | 128<br>(10.6) |        | 55<br>(22.2) |       |     |  |  |
| 879                    | 189<br>(11.3) |      |        | 189<br>(11.3) |       | 6<br>(25.0) | 128<br>(10.6) |        | 55<br>(22.2) |       |     |  |  |
| 880                    | 205<br>(12.3) |      |        | 205<br>(12.3) |       | 6<br>(25.0) | 144<br>(11.9) |        | 55<br>(22.2) |       |     |  |  |
| 881                    | 211<br>(12.6) |      |        | 211<br>(12.6) |       | 6<br>(25.0) | 150<br>(12.4) |        | 55<br>(22.2) |       |     |  |  |
| 882                    | 211<br>(12.6) |      |        | 211<br>(12.6) |       | 6<br>(25.0) | 150<br>(12.4) |        | 55<br>(22.2) |       |     |  |  |
| 883                    | 211<br>(12.6) |      |        | 211<br>(12.6) |       | 6<br>(25.0) | 150<br>(12.4) |        | 55<br>(22.2) |       |     |  |  |
| 884                    | 211<br>(12.6) |      |        | 211<br>(12.6) |       | 6<br>(25.0) | 150<br>(12.4) |        | 55<br>(22.2) |       |     |  |  |
| 885                    | 216<br>(12.9) |      |        | 216<br>(12.9) |       | 6<br>(25.0) | 150<br>(12.4) |        | 61<br>(24.4) |       |     |  |  |
| 886                    | 216<br>(12.9) |      |        | 216<br>(12.9) |       | 6<br>(25.0) | 150<br>(12.4) |        | 61<br>(24.4) |       |     |  |  |
| 887                    | 216<br>(12.9) |      |        | 216<br>(12.9) |       | 6<br>(25.0) | 150<br>(12.4) |        | 61<br>(24.4) |       |     |  |  |
| 888                    | 216<br>(12.9) |      |        | 216<br>(12.9) |       | 6<br>(25.0) | 150<br>(12.4) |        | 61<br>(24.4) |       |     |  |  |
| 889                    | 216<br>(12.9) |      |        | 216<br>(12.9) |       | 6<br>(25.0) | 150<br>(12.4) |        | 61<br>(24.4) |       |     |  |  |
| 890                    | 222<br>(13.2) |      |        | 222<br>(13.2) |       | 6<br>(25.0) | 155<br>(12.8) |        | 61<br>(24.4) |       |     |  |  |
| 891                    | 222<br>(13.2) |      |        | 222<br>(13.2) |       | 6<br>(25.0) | 155<br>(12.8) |        | 61<br>(24.4) |       |     |  |  |
| 892                    | 222<br>(13.2) |      |        | 222<br>(13.2) |       | 6<br>(25.0) | 155<br>(12.8) |        | 61<br>(24.4) |       |     |  |  |
| 893                    | 222<br>(13.2) |      |        | 222<br>(13.2) |       | 6<br>(25.0) | 155<br>(12.8) |        | 61<br>(24.4) |       |     |  |  |
| 894                    | 222<br>(13.2) |      |        | 222<br>(13.2) |       | 6<br>(25.0) | 155<br>(12.8) |        | 61<br>(24.4) |       |     |  |  |
| 895                    | 222<br>(13.2) |      |        | 222<br>(13.2) |       | 6<br>(25.0) | 155<br>(12.8) |        | 61<br>(24.4) |       |     |  |  |
| 896                    | 222<br>(13.2) |      |        | 222<br>(13.2) |       | 6<br>(25.0) | 155<br>(12.8) |        | 61<br>(24.4) |       |     |  |  |

| 時間当り所定内賃金額<br>(3手当を除く) | 地域別              |      |        |       | 年齢別           |                  |        |        |                  |    |       |        |        |                |        |       |
|------------------------|------------------|------|--------|-------|---------------|------------------|--------|--------|------------------|----|-------|--------|--------|----------------|--------|-------|
|                        | 合計               | 規模別  |        |       | 17歳以下         | 18-19歳           | 20-24歳 | 25-29歳 | 30人以上            | 全県 | 17歳以下 | 18-19歳 | 20-24歳 | 25-29歳         | 30-34歳 | 35歳以上 |
|                        |                  | 1-9人 | 10-29人 | 30人以上 |               |                  |        |        |                  |    |       |        |        |                |        |       |
| 897                    | 222<br>(13.2)    |      |        |       | 6<br>(25.0)   | 155<br>(12.8)    |        |        | 222<br>(13.2)    |    |       |        |        | 61<br>(24.4)   |        |       |
| 898                    | 222<br>(13.2)    |      |        |       | 6<br>(25.0)   | 155<br>(12.8)    |        |        | 222<br>(13.2)    |    |       |        |        | 61<br>(24.4)   |        |       |
| 899                    | 222<br>(13.2)    |      |        |       | 6<br>(25.0)   | 155<br>(12.8)    |        |        | 222<br>(13.2)    |    |       |        |        | 61<br>(24.4)   |        |       |
| 900                    | 311<br>(18.5)    |      |        |       | 11<br>(50.0)  | 238<br>(19.7)    |        |        | 311<br>(18.5)    |    |       |        |        | 61<br>(24.4)   |        |       |
| 901                    | 311<br>(18.5)    |      |        |       | 11<br>(50.0)  | 238<br>(19.7)    |        |        | 311<br>(18.5)    |    |       |        |        | 61<br>(24.4)   |        |       |
| 902                    | 311<br>(18.5)    |      |        |       | 11<br>(50.0)  | 238<br>(19.7)    |        |        | 311<br>(18.5)    |    |       |        |        | 61<br>(24.4)   |        |       |
| 903                    | 311<br>(18.5)    |      |        |       | 11<br>(50.0)  | 238<br>(19.7)    |        |        | 311<br>(18.5)    |    |       |        |        | 61<br>(24.4)   |        |       |
| 904                    | 311<br>(18.5)    |      |        |       | 11<br>(50.0)  | 238<br>(19.7)    |        |        | 311<br>(18.5)    |    |       |        |        | 61<br>(24.4)   |        |       |
| 905                    | 388<br>(23.2)    |      |        |       | 17<br>(75.0)  | 277<br>(22.9)    |        |        | 388<br>(23.2)    |    |       |        |        | 83<br>(33.3)   |        |       |
| 910                    | 543<br>(32.5)    |      |        |       | 17<br>(75.0)  | 383<br>(31.7)    |        |        | 543<br>(32.5)    |    |       |        |        | 116<br>(46.7)  |        |       |
| 920                    | 554<br>(33.1)    |      |        |       | 17<br>(75.0)  | 384<br>(32.6)    |        |        | 554<br>(33.1)    |    |       |        |        | 116<br>(46.7)  |        |       |
| 930                    | 566<br>(33.8)    |      |        |       | 17<br>(75.0)  | 405<br>(33.5)    |        |        | 566<br>(33.8)    |    |       |        |        | 116<br>(46.7)  |        |       |
| 940                    | 577<br>(34.4)    |      |        |       | 17<br>(75.0)  | 410<br>(33.9)    |        |        | 577<br>(34.4)    |    |       |        |        | 122<br>(48.9)  |        |       |
| 950                    | 621<br>(37.1)    |      |        |       | 17<br>(75.0)  | 444<br>(36.7)    |        |        | 621<br>(37.1)    |    |       |        |        | 122<br>(48.9)  |        |       |
| 960                    | 627<br>(37.4)    |      |        |       | 17<br>(75.0)  | 455<br>(37.2)    |        |        | 627<br>(37.4)    |    |       |        |        | 122<br>(48.9)  |        |       |
| 970                    | 676<br>(40.4)    |      |        |       | 17<br>(75.0)  | 505<br>(41.7)    |        |        | 676<br>(40.4)    |    |       |        |        | 122<br>(48.9)  |        |       |
| 980                    | 787<br>(47.0)    |      |        |       | 17<br>(75.0)  | 577<br>(47.7)    |        |        | 787<br>(47.0)    |    |       |        |        | 144<br>(57.8)  |        |       |
| 990                    | 1,037<br>(61.9)  |      |        |       | 17<br>(75.0)  | 726<br>(60.1)    |        |        | 1,037<br>(61.9)  |    |       |        |        | 183<br>(73.3)  |        |       |
| 1000                   | 1,170<br>(69.9)  |      |        |       | 22<br>(100.0) | 810<br>(67.0)    |        |        | 1,170<br>(69.9)  |    |       |        |        | 205<br>(82.2)  |        |       |
| 1200                   | 1,253<br>(74.8)  |      |        |       |               | 871<br>(72.0)    |        |        | 1,253<br>(74.8)  |    |       |        |        | 222<br>(88.9)  |        |       |
| 1300                   | 1,392<br>(83.1)  |      |        |       |               | 920<br>(76.1)    |        |        | 1,392<br>(83.1)  |    |       |        |        | 233<br>(93.3)  |        |       |
| 1400                   | 1,674<br>(100.0) |      |        |       |               | 987<br>(81.7)    |        |        | 1,674<br>(100.0) |    |       |        |        | 244<br>(97.8)  |        |       |
| 1500                   | 1,710<br>(100.0) |      |        |       |               | 1,209<br>(100.0) |        |        | 1,710<br>(100.0) |    |       |        |        | 250<br>(100.0) |        |       |
| 月平均賃金額                 | 1,234            |      |        |       |               | 1,332            |        |        | 1,234            |    |       |        |        | 1,068          |        |       |
| 月一人当たり労働時間数            | 133              |      |        |       |               | 115              |        |        | 133              |    |       |        |        | 135            |        |       |
| 第1・2・0分位数              | 860              |      |        |       |               | 860              |        |        | 860              |    |       |        |        | 860            |        |       |
| 第1・1・0分位数              | 875              |      |        |       |               | 860              |        |        | 875              |    |       |        |        | 873            |        |       |
| 第1・4分位数                | 910              |      |        |       |               | 861              |        |        | 910              |    |       |        |        | 905            |        |       |
| 四分位偏差係数                | 0.1951           |      |        |       |               | 0.0255           |        |        | 0.1951           |    |       |        |        | 0.1074         |        |       |
| 累計労働者数                 | 0.1951           |      |        |       |               | 0.0255           |        |        | 0.1951           |    |       |        |        | 0.1074         |        |       |
| 【上段】                   |                  |      |        |       |               |                  |        |        |                  |    |       |        |        |                |        |       |
| 【下段】                   |                  |      |        |       |               |                  |        |        |                  |    |       |        |        |                |        |       |



総括表(1) (産業・就業形態別の資金種別、規模別、地域別、年齢別、年齢別表)  
05年

産業：12.各種商品小売業  
就業形態：一般

産別適用除外除く

| 時間当り所定内賃金額<br>(3手当て除く) | 合計          | 規模別  |        |             | 地域別         |  |  |  |  |  | 年齢別 |       |             |        |              |        |       |
|------------------------|-------------|------|--------|-------------|-------------|--|--|--|--|--|-----|-------|-------------|--------|--------------|--------|-------|
|                        |             | 1~9人 | 10~29人 | 30人以上       | 全県          |  |  |  |  |  |     | 17歳以下 | 18~19歳      | 20~54歳 | 55~59歳       | 60~64歳 | 65歳以上 |
|                        |             |      |        |             |             |  |  |  |  |  |     |       |             |        |              |        |       |
| 計                      | 937         |      |        | 937         | 937         |  |  |  |  |  |     | 11    | 682         | 111    | 133          |        |       |
| 円                      |             |      |        |             |             |  |  |  |  |  |     |       |             |        |              |        |       |
| 843                    |             |      |        |             |             |  |  |  |  |  |     |       |             |        |              |        |       |
| 844                    |             |      |        |             |             |  |  |  |  |  |     |       |             |        |              |        |       |
| 845                    |             |      |        |             |             |  |  |  |  |  |     |       |             |        |              |        |       |
| 846                    |             |      |        |             |             |  |  |  |  |  |     |       |             |        |              |        |       |
| 847                    |             |      |        |             |             |  |  |  |  |  |     |       |             |        |              |        |       |
| 848                    |             |      |        |             |             |  |  |  |  |  |     |       |             |        |              |        |       |
| 849                    |             |      |        |             |             |  |  |  |  |  |     |       |             |        |              |        |       |
| 850                    | 22<br>(2.4) |      |        | 22<br>(2.4) | 22<br>(2.4) |  |  |  |  |  |     |       | 22<br>(3.3) |        |              |        |       |
| 851                    | 22<br>(2.4) |      |        | 22<br>(2.4) | 22<br>(2.4) |  |  |  |  |  |     |       | 22<br>(3.3) |        |              |        |       |
| 852                    | 22<br>(2.4) |      |        | 22<br>(2.4) | 22<br>(2.4) |  |  |  |  |  |     |       | 22<br>(3.3) |        |              |        |       |
| 853                    | 22<br>(2.4) |      |        | 22<br>(2.4) | 22<br>(2.4) |  |  |  |  |  |     |       | 22<br>(3.3) |        |              |        |       |
| 854                    | 22<br>(2.4) |      |        | 22<br>(2.4) | 22<br>(2.4) |  |  |  |  |  |     |       | 22<br>(3.3) |        |              |        |       |
| 855                    | 22<br>(2.4) |      |        | 22<br>(2.4) | 22<br>(2.4) |  |  |  |  |  |     |       | 22<br>(3.3) |        |              |        |       |
| 856                    | 22<br>(2.4) |      |        | 22<br>(2.4) | 22<br>(2.4) |  |  |  |  |  |     |       | 22<br>(3.3) |        |              |        |       |
| 857                    | 22<br>(2.4) |      |        | 22<br>(2.4) | 22<br>(2.4) |  |  |  |  |  |     |       | 22<br>(3.3) |        |              |        |       |
| 858                    | 22<br>(2.4) |      |        | 22<br>(2.4) | 22<br>(2.4) |  |  |  |  |  |     |       | 22<br>(3.3) |        |              |        |       |
| 859                    | 22<br>(2.4) |      |        | 22<br>(2.4) | 22<br>(2.4) |  |  |  |  |  |     |       | 22<br>(3.3) |        |              |        |       |
| 860                    | 55<br>(5.9) |      |        | 55<br>(5.9) | 55<br>(5.9) |  |  |  |  |  |     |       | 39<br>(5.7) |        | 17<br>(12.5) |        |       |
| 861                    | 55<br>(5.9) |      |        | 55<br>(5.9) | 55<br>(5.9) |  |  |  |  |  |     |       | 39<br>(5.7) |        | 17<br>(12.5) |        |       |
| 862                    | 55<br>(5.9) |      |        | 55<br>(5.9) | 55<br>(5.9) |  |  |  |  |  |     |       | 39<br>(5.7) |        | 17<br>(12.5) |        |       |
| 863                    | 55<br>(5.9) |      |        | 55<br>(5.9) | 55<br>(5.9) |  |  |  |  |  |     |       | 39<br>(5.7) |        | 17<br>(12.5) |        |       |
| 864                    | 55<br>(5.9) |      |        | 55<br>(5.9) | 55<br>(5.9) |  |  |  |  |  |     |       | 39<br>(5.7) |        | 17<br>(12.5) |        |       |
| 865                    | 55<br>(5.9) |      |        | 55<br>(5.9) | 55<br>(5.9) |  |  |  |  |  |     |       | 39<br>(5.7) |        | 17<br>(12.5) |        |       |
| 866                    | 55<br>(5.9) |      |        | 55<br>(5.9) | 55<br>(5.9) |  |  |  |  |  |     |       | 39<br>(5.7) |        | 17<br>(12.5) |        |       |
| 867                    | 55<br>(5.9) |      |        | 55<br>(5.9) | 55<br>(5.9) |  |  |  |  |  |     |       | 39<br>(5.7) |        | 17<br>(12.5) |        |       |
| 868                    | 55<br>(5.9) |      |        | 55<br>(5.9) | 55<br>(5.9) |  |  |  |  |  |     |       | 39<br>(5.7) |        | 17<br>(12.5) |        |       |

| 時間当り所定内賃金額<br>(3手当て除く) | 地域別           |      |        |               | 年齢別   |        |             |        |              |       |
|------------------------|---------------|------|--------|---------------|-------|--------|-------------|--------|--------------|-------|
|                        | 合計            | 規模別  |        |               | 17歳以下 | 18-19歳 | 20-24歳      | 55-59歳 | 60-64歳       | 65歳以上 |
|                        |               | 1-9人 | 10-29人 | 30人以上         |       |        |             |        |              |       |
| 869                    | 55<br>(5.9)   |      |        | 55<br>(5.9)   |       |        | 39<br>(5.7) |        | 17<br>(12.5) |       |
| 870                    | 55<br>(5.9)   |      |        | 55<br>(5.9)   |       |        | 39<br>(5.7) |        | 17<br>(12.5) |       |
| 871                    | 55<br>(5.9)   |      |        | 55<br>(5.9)   |       |        | 39<br>(5.7) |        | 17<br>(12.5) |       |
| 872                    | 55<br>(5.9)   |      |        | 55<br>(5.9)   |       |        | 39<br>(5.7) |        | 17<br>(12.5) |       |
| 873                    | 72<br>(7.7)   |      |        | 72<br>(7.7)   |       |        | 39<br>(5.7) |        | 33<br>(25.0) |       |
| 874                    | 72<br>(7.7)   |      |        | 72<br>(7.7)   |       |        | 39<br>(5.7) |        | 33<br>(25.0) |       |
| 875                    | 111<br>(11.8) |      |        | 111<br>(11.8) |       |        | 55<br>(8.1) |        | 55<br>(41.7) |       |
| 876                    | 111<br>(11.8) |      |        | 111<br>(11.8) |       |        | 55<br>(8.1) |        | 55<br>(41.7) |       |
| 877                    | 111<br>(11.8) |      |        | 111<br>(11.8) |       |        | 55<br>(8.1) |        | 55<br>(41.7) |       |
| 878                    | 111<br>(11.8) |      |        | 111<br>(11.8) |       |        | 55<br>(8.1) |        | 55<br>(41.7) |       |
| 879                    | 111<br>(11.8) |      |        | 111<br>(11.8) |       |        | 55<br>(8.1) |        | 55<br>(41.7) |       |
| 880                    | 111<br>(11.8) |      |        | 111<br>(11.8) |       |        | 55<br>(8.1) |        | 55<br>(41.7) |       |
| 881                    | 116<br>(12.4) |      |        | 116<br>(12.4) |       |        | 61<br>(8.9) |        | 55<br>(41.7) |       |
| 882                    | 116<br>(12.4) |      |        | 116<br>(12.4) |       |        | 61<br>(8.9) |        | 55<br>(41.7) |       |
| 883                    | 116<br>(12.4) |      |        | 116<br>(12.4) |       |        | 61<br>(8.9) |        | 55<br>(41.7) |       |
| 884                    | 116<br>(12.4) |      |        | 116<br>(12.4) |       |        | 61<br>(8.9) |        | 55<br>(41.7) |       |
| 885                    | 122<br>(13.0) |      |        | 122<br>(13.0) |       |        | 61<br>(8.9) |        | 61<br>(45.8) |       |
| 886                    | 122<br>(13.0) |      |        | 122<br>(13.0) |       |        | 61<br>(8.9) |        | 61<br>(45.8) |       |
| 887                    | 122<br>(13.0) |      |        | 122<br>(13.0) |       |        | 61<br>(8.9) |        | 61<br>(45.8) |       |
| 888                    | 122<br>(13.0) |      |        | 122<br>(13.0) |       |        | 61<br>(8.9) |        | 61<br>(45.8) |       |
| 889                    | 122<br>(13.0) |      |        | 122<br>(13.0) |       |        | 61<br>(8.9) |        | 61<br>(45.8) |       |
| 890                    | 128<br>(13.6) |      |        | 128<br>(13.6) |       |        | 67<br>(9.8) |        | 61<br>(45.8) |       |
| 891                    | 128<br>(13.6) |      |        | 128<br>(13.6) |       |        | 67<br>(9.8) |        | 61<br>(45.8) |       |
| 892                    | 128<br>(13.6) |      |        | 128<br>(13.6) |       |        | 67<br>(9.8) |        | 61<br>(45.8) |       |
| 893                    | 128<br>(13.6) |      |        | 128<br>(13.6) |       |        | 67<br>(9.8) |        | 61<br>(45.8) |       |
| 894                    | 128<br>(13.6) |      |        | 128<br>(13.6) |       |        | 67<br>(9.8) |        | 61<br>(45.8) |       |
| 895                    | 128<br>(13.6) |      |        | 128<br>(13.6) |       |        | 67<br>(9.8) |        | 61<br>(45.8) |       |
| 896                    | 128<br>(13.6) |      |        | 128<br>(13.6) |       |        | 67<br>(9.8) |        | 61<br>(45.8) |       |

| 時間当り所定内賃金額<br>(3手当を除く) | 地域別                |      |        |                    | 年齢別   |        |                    |                    |                    |       |
|------------------------|--------------------|------|--------|--------------------|-------|--------|--------------------|--------------------|--------------------|-------|
|                        | 合計                 | 規模別  |        |                    | 17歳以下 | 18-19歳 | 20-54歳             | 55-59歳             | 60-64歳             | 65歳以上 |
|                        |                    | 1-9人 | 10-29人 | 30人以上              |       |        |                    |                    |                    |       |
| 897                    | 128<br>(13.6)      |      |        | 128<br>(13.6)      |       |        | 67<br>(9.8)        |                    | 61<br>(45.8)       |       |
| 898                    | 128<br>(13.6)      |      |        | 128<br>(13.6)      |       |        | 67<br>(9.8)        |                    | 61<br>(45.8)       |       |
| 899                    | 128<br>(13.6)      |      |        | 128<br>(13.6)      |       |        | 67<br>(9.8)        |                    | 61<br>(45.8)       |       |
| 900                    | 139<br>(14.8)      |      |        | 139<br>(14.8)      |       |        | 78<br>(11.4)       |                    | 61<br>(45.8)       |       |
| 901                    | 139<br>(14.8)      |      |        | 139<br>(14.8)      |       |        | 78<br>(11.4)       |                    | 61<br>(45.8)       |       |
| 902                    | 139<br>(14.8)      |      |        | 139<br>(14.8)      |       |        | 78<br>(11.4)       |                    | 61<br>(45.8)       |       |
| 903                    | 139<br>(14.8)      |      |        | 139<br>(14.8)      |       |        | 78<br>(11.4)       |                    | 61<br>(45.8)       |       |
| 904                    | 172<br>(18.3)      |      |        | 172<br>(18.3)      |       |        | 94<br>(13.8)       | 6<br>(50.0)        | 67<br>(50.0)       |       |
| 905                    | 205<br>(21.9)      |      |        | 205<br>(21.9)      |       |        | 128<br>(18.7)      | 6<br>(50.0)        | 67<br>(50.0)       |       |
| 910                    | 211<br>(22.5)      |      |        | 211<br>(22.5)      |       |        | 133<br>(19.5)      | 6<br>(50.0)        | 67<br>(50.0)       |       |
| 920                    | 222<br>(23.7)      |      |        | 222<br>(23.7)      |       |        | 144<br>(21.1)      | 6<br>(50.0)        | 67<br>(50.0)       |       |
| 930                    | 233<br>(24.9)      |      |        | 233<br>(24.9)      |       |        | 150<br>(22.0)      | 6<br>(50.0)        | 72<br>(54.2)       |       |
| 940                    | 238<br>(25.4)      |      |        | 238<br>(25.4)      |       |        | 155<br>(22.8)      | 6<br>(50.0)        | 72<br>(54.2)       |       |
| 950                    | 238<br>(25.4)      |      |        | 238<br>(25.4)      |       |        | 155<br>(22.8)      | 6<br>(50.0)        | 72<br>(54.2)       |       |
| 960                    | 244<br>(26.0)      |      |        | 244<br>(26.0)      |       |        | 161<br>(23.6)      | 6<br>(50.0)        | 72<br>(54.2)       |       |
| 970                    | 244<br>(26.0)      |      |        | 244<br>(26.0)      |       |        | 161<br>(23.6)      | 6<br>(50.0)        | 72<br>(54.2)       |       |
| 980                    | 283<br>(30.2)      |      |        | 283<br>(30.2)      |       |        | 177<br>(38.2)      | 17<br>(15.0)       | 83<br>(62.5)       |       |
| 990                    | 405<br>(43.2)      |      |        | 405<br>(43.2)      |       |        | 261<br>(40.0)      | 44<br>(40.0)       | 94<br>(70.8)       |       |
| 1000                   | 477<br>(50.9)      |      |        | 477<br>(50.9)      |       |        | 311<br>(45.5)      | 50<br>(45.0)       | 105<br>(79.2)      |       |
| 1100                   | 527<br>(56.2)      |      |        | 527<br>(56.2)      |       |        | 349<br>(51.2)      | 55<br>(50.0)       | 111<br>(83.3)      |       |
| 1200                   | 588<br>(62.7)      |      |        | 588<br>(62.7)      |       |        | 389<br>(58.5)      | 55<br>(50.0)       | 122<br>(91.7)      |       |
| 1300                   | 654<br>(69.8)      |      |        | 654<br>(69.8)      |       |        | 460<br>(67.5)      | 55<br>(50.0)       | 128<br>(95.8)      |       |
| 1400                   | 937<br>(100.0)     |      |        | 937<br>(100.0)     |       |        | 682<br>(100.0)     | 111<br>(100.0)     | 133<br>(100.0)     |       |
| 1500                   | 228,256<br>(1,429) |      |        | 228,256<br>(1,429) |       |        | 168,293<br>(1,049) | 252,508<br>(1,567) | 173,824<br>(1,081) |       |
| 月平均賃金額                 | 160                |      |        | 160                |       |        | 160                | 160                | 161                |       |
| 月一当たり労働時間数             | 860                |      |        | 860                |       |        | 906                | 900                | 860                |       |
| 第1・20分位数               | 875                |      |        | 875                |       |        | 906                | 900                | 860                |       |
| 第1・10分位数               | 956                |      |        | 956                |       |        | 906                | 900                | 875                |       |
| 第1・4分位数                | 1,187              |      |        | 1,187              |       |        | 907                | 1,248              | 944                |       |
| 四分位差係数                 | 0.2809             |      |        | 0.2809             |       |        | 0.1579             | 0.2878             | 0.1653             |       |

【上段】 累積労働者数  
【下段】 累積構成比





総括表(1) (産業・就業形態別の資金種別、規模別、地域別、年齢別)  
05年

産業：12.各種商品小売業

就業形態：パート

産別適用除外除く

| 時間当り所定内賃金額<br>(3手当を除く) | 合計 |   | 規模別    |        |        |    |        | 地域別    |        |        |        |       | 年齢別   |        |        |        |        |       |
|------------------------|----|---|--------|--------|--------|----|--------|--------|--------|--------|--------|-------|-------|--------|--------|--------|--------|-------|
|                        | 計  | 円 | 1~9人   | 10~29人 | 30人以上  | 全県 | 17歳以下  | 18~19歳 | 20~54歳 | 55~59歳 | 60~64歳 | 65歳以上 | 17歳以下 | 18~19歳 | 20~54歳 | 55~59歳 | 60~64歳 | 65歳以上 |
|                        |    |   |        |        |        |    |        |        |        |        |        |       |       |        |        |        |        |       |
| 計                      |    |   | 737    |        | 737    |    | 737    |        | 11     |        | 527    |       | 83    |        | 116    |        |        |       |
| 844 -                  |    |   |        |        |        |    |        |        |        |        |        |       |       |        |        |        |        |       |
| 845 -                  |    |   |        |        |        |    |        |        |        |        |        |       |       |        |        |        |        |       |
| 846 -                  |    |   |        |        |        |    |        |        |        |        |        |       |       |        |        |        |        |       |
| 847 -                  |    |   |        |        |        |    |        |        |        |        |        |       |       |        |        |        |        |       |
| 848 -                  |    |   |        |        |        |    |        |        |        |        |        |       |       |        |        |        |        |       |
| 849 -                  |    |   |        |        |        |    |        |        |        |        |        |       |       |        |        |        |        |       |
| 850 -                  |    |   |        |        |        |    |        |        |        |        |        |       |       |        |        |        |        |       |
| 851 -                  |    |   |        |        |        |    |        |        |        |        |        |       |       |        |        |        |        |       |
| 852 -                  |    |   |        |        |        |    |        |        |        |        |        |       |       |        |        |        |        |       |
| 853 -                  |    |   |        |        |        |    |        |        |        |        |        |       |       |        |        |        |        |       |
| 854 -                  |    |   | 11     |        | 11     |    | 11     |        | 11     |        | 11     |       |       |        |        |        |        |       |
| 855 -                  |    |   | (1.5)  |        | (1.5)  |    | (1.5)  |        | (2.1)  |        | (2.1)  |       |       |        |        |        |        |       |
| 856 -                  |    |   | (1.5)  |        | (1.5)  |    | (1.5)  |        | 11     |        | 11     |       |       |        |        |        |        |       |
| 857 -                  |    |   | (1.5)  |        | (1.5)  |    | (1.5)  |        | 11     |        | 11     |       |       |        |        |        |        |       |
| 858 -                  |    |   | (1.5)  |        | (1.5)  |    | (1.5)  |        | 11     |        | 11     |       |       |        |        |        |        |       |
| 859 -                  |    |   | (1.5)  |        | (1.5)  |    | (1.5)  |        | 11     |        | 11     |       |       |        |        |        |        |       |
| 860 -                  |    |   | (10.5) |        | (10.5) |    | (10.5) |        | 6      |        | 6      |       |       |        |        |        |        |       |
| 861 -                  |    |   | (10.5) |        | (10.5) |    | (10.5) |        | 6      |        | 6      |       |       |        |        |        |        |       |
| 862 -                  |    |   | (10.5) |        | (10.5) |    | (10.5) |        | 6      |        | 6      |       |       |        |        |        |        |       |
| 863 -                  |    |   | (10.5) |        | (10.5) |    | (10.5) |        | 6      |        | 6      |       |       |        |        |        |        |       |
| 864 -                  |    |   | (10.5) |        | (10.5) |    | (10.5) |        | 6      |        | 6      |       |       |        |        |        |        |       |
| 865 -                  |    |   | (10.5) |        | (10.5) |    | (10.5) |        | 6      |        | 6      |       |       |        |        |        |        |       |
| 866 -                  |    |   | (10.5) |        | (10.5) |    | (10.5) |        | 6      |        | 6      |       |       |        |        |        |        |       |
| 867 -                  |    |   | (10.5) |        | (10.5) |    | (10.5) |        | 6      |        | 6      |       |       |        |        |        |        |       |
| 868 -                  |    |   | (10.5) |        | (10.5) |    | (10.5) |        | 6      |        | 6      |       |       |        |        |        |        |       |

| 時間当り所定内賃金額<br>(3手当を除く) | 合計           |              |              |              | 性別別          |              |              |              | 地域別          |              |              |              | 年齢別          |              |              |              |              |              |              |              |
|------------------------|--------------|--------------|--------------|--------------|--------------|--------------|--------------|--------------|--------------|--------------|--------------|--------------|--------------|--------------|--------------|--------------|--------------|--------------|--------------|--------------|
|                        | 1～9人         |              | 10～29人       |              | 30人以上        |              | 全県           |              | 17歳以下        |              | 18～19歳       |              | 20～54歳       |              | 55～9歳        |              | 60～64歳       |              | 65歳以上        |              |
|                        | 78<br>(10.5) | 78<br>(10.5) | 78<br>(10.5) | 78<br>(10.5) | 78<br>(10.5) | 78<br>(10.5) | 78<br>(10.5) | 78<br>(10.5) | 78<br>(10.5) | 78<br>(10.5) | 78<br>(10.5) | 78<br>(10.5) | 78<br>(10.5) | 78<br>(10.5) | 78<br>(10.5) | 78<br>(10.5) | 78<br>(10.5) | 78<br>(10.5) | 78<br>(10.5) | 78<br>(10.5) |
| 869                    | 869          | 78           | 78           | 78           | 78           | 78           | 78           | 78           | 78           | 78           | 78           | 78           | 78           | 78           | 78           | 78           | 78           | 78           | 78           | 78           |
| 870                    | 870          | 78           | 78           | 78           | 78           | 78           | 78           | 78           | 78           | 78           | 78           | 78           | 78           | 78           | 78           | 78           | 78           | 78           | 78           | 78           |
| 871                    | 871          | 78           | 78           | 78           | 78           | 78           | 78           | 78           | 78           | 78           | 78           | 78           | 78           | 78           | 78           | 78           | 78           | 78           | 78           | 78           |
| 872                    | 872          | 78           | 78           | 78           | 78           | 78           | 78           | 78           | 78           | 78           | 78           | 78           | 78           | 78           | 78           | 78           | 78           | 78           | 78           | 78           |
| 873                    | 873          | 78           | 78           | 78           | 78           | 78           | 78           | 78           | 78           | 78           | 78           | 78           | 78           | 78           | 78           | 78           | 78           | 78           | 78           | 78           |
| 874                    | 874          | 78           | 78           | 78           | 78           | 78           | 78           | 78           | 78           | 78           | 78           | 78           | 78           | 78           | 78           | 78           | 78           | 78           | 78           | 78           |
| 875                    | 875          | 78           | 78           | 78           | 78           | 78           | 78           | 78           | 78           | 78           | 78           | 78           | 78           | 78           | 78           | 78           | 78           | 78           | 78           | 78           |
| 876                    | 876          | 78           | 78           | 78           | 78           | 78           | 78           | 78           | 78           | 78           | 78           | 78           | 78           | 78           | 78           | 78           | 78           | 78           | 78           | 78           |
| 877                    | 877          | 78           | 78           | 78           | 78           | 78           | 78           | 78           | 78           | 78           | 78           | 78           | 78           | 78           | 78           | 78           | 78           | 78           | 78           | 78           |
| 878                    | 878          | 78           | 78           | 78           | 78           | 78           | 78           | 78           | 78           | 78           | 78           | 78           | 78           | 78           | 78           | 78           | 78           | 78           | 78           | 78           |
| 879                    | 879          | 78           | 78           | 78           | 78           | 78           | 78           | 78           | 78           | 78           | 78           | 78           | 78           | 78           | 78           | 78           | 78           | 78           | 78           | 78           |
| 880                    | 880          | 94           | 94           | 94           | 94           | 94           | 94           | 94           | 94           | 94           | 94           | 94           | 94           | 94           | 94           | 94           | 94           | 94           | 94           | 94           |
| 881                    | 881          | 94           | 94           | 94           | 94           | 94           | 94           | 94           | 94           | 94           | 94           | 94           | 94           | 94           | 94           | 94           | 94           | 94           | 94           | 94           |
| 882                    | 882          | 94           | 94           | 94           | 94           | 94           | 94           | 94           | 94           | 94           | 94           | 94           | 94           | 94           | 94           | 94           | 94           | 94           | 94           | 94           |
| 883                    | 883          | 94           | 94           | 94           | 94           | 94           | 94           | 94           | 94           | 94           | 94           | 94           | 94           | 94           | 94           | 94           | 94           | 94           | 94           | 94           |
| 884                    | 884          | 94           | 94           | 94           | 94           | 94           | 94           | 94           | 94           | 94           | 94           | 94           | 94           | 94           | 94           | 94           | 94           | 94           | 94           | 94           |
| 885                    | 885          | 94           | 94           | 94           | 94           | 94           | 94           | 94           | 94           | 94           | 94           | 94           | 94           | 94           | 94           | 94           | 94           | 94           | 94           | 94           |
| 886                    | 886          | 94           | 94           | 94           | 94           | 94           | 94           | 94           | 94           | 94           | 94           | 94           | 94           | 94           | 94           | 94           | 94           | 94           | 94           | 94           |
| 887                    | 887          | 94           | 94           | 94           | 94           | 94           | 94           | 94           | 94           | 94           | 94           | 94           | 94           | 94           | 94           | 94           | 94           | 94           | 94           | 94           |
| 888                    | 888          | 94           | 94           | 94           | 94           | 94           | 94           | 94           | 94           | 94           | 94           | 94           | 94           | 94           | 94           | 94           | 94           | 94           | 94           | 94           |
| 889                    | 889          | 94           | 94           | 94           | 94           | 94           | 94           | 94           | 94           | 94           | 94           | 94           | 94           | 94           | 94           | 94           | 94           | 94           | 94           | 94           |
| 890                    | 890          | 94           | 94           | 94           | 94           | 94           | 94           | 94           | 94           | 94           | 94           | 94           | 94           | 94           | 94           | 94           | 94           | 94           | 94           | 94           |
| 891                    | 891          | 94           | 94           | 94           | 94           | 94           | 94           | 94           | 94           | 94           | 94           | 94           | 94           | 94           | 94           | 94           | 94           | 94           | 94           | 94           |
| 892                    | 892          | 94           | 94           | 94           | 94           | 94           | 94           | 94           | 94           | 94           | 94           | 94           | 94           | 94           | 94           | 94           | 94           | 94           | 94           | 94           |
| 893                    | 893          | 94           | 94           | 94           | 94           | 94           | 94           | 94           | 94           | 94           | 94           | 94           | 94           | 94           | 94           | 94           | 94           | 94           | 94           | 94           |
| 894                    | 894          | 94           | 94           | 94           | 94           | 94           | 94           | 94           | 94           | 94           | 94           | 94           | 94           | 94           | 94           | 94           | 94           | 94           | 94           | 94           |
| 895                    | 895          | 94           | 94           | 94           | 94           | 94           | 94           | 94           | 94           | 94           | 94           | 94           | 94           | 94           | 94           | 94           | 94           | 94           | 94           | 94           |
| 896                    | 896          | 94           | 94           | 94           | 94           | 94           | 94           | 94           | 94           | 94           | 94           | 94           | 94           | 94           | 94           | 94           | 94           | 94           | 94           | 94           |

| 時間当り所定内賃金額<br>(3手当を除く) | 地域別            |      |        |                | 年齢別            |       |               |                |               |                |       |
|------------------------|----------------|------|--------|----------------|----------------|-------|---------------|----------------|---------------|----------------|-------|
|                        | 合計             | 1～9人 | 10～29人 | 30人以上          | 全県             | 17歳以下 | 18～19歳        | 20～54歳         | 55～59歳        | 60～64歳         | 65歳以上 |
| 897                    | 94<br>(12.8)   |      |        | 94<br>(12.8)   | 94<br>(12.8)   |       | 6<br>(50.0)   | 89<br>(16.8)   |               |                |       |
| 898                    | 94<br>(12.8)   |      |        | 94<br>(12.8)   | 94<br>(12.8)   |       | 6<br>(50.0)   | 89<br>(16.8)   |               |                |       |
| 899                    | 94<br>(12.8)   |      |        | 94<br>(12.8)   | 94<br>(12.8)   |       | 6<br>(50.0)   | 89<br>(16.8)   |               |                |       |
| 900                    | 172<br>(23.3)  |      |        | 172<br>(23.3)  | 172<br>(23.3)  |       | 11<br>(100.0) | 161<br>(30.5)  |               |                |       |
| 901                    | 172<br>(23.3)  |      |        | 172<br>(23.3)  | 172<br>(23.3)  |       |               | 161<br>(30.5)  |               |                |       |
| 902                    | 172<br>(23.3)  |      |        | 172<br>(23.3)  | 172<br>(23.3)  |       |               | 161<br>(30.5)  |               |                |       |
| 903                    | 172<br>(23.3)  |      |        | 172<br>(23.3)  | 172<br>(23.3)  |       |               | 161<br>(30.5)  |               |                |       |
| 904                    | 172<br>(23.3)  |      |        | 172<br>(23.3)  | 172<br>(23.3)  |       |               | 161<br>(30.5)  |               |                |       |
| 905                    | 216<br>(29.3)  |      |        | 216<br>(29.3)  | 216<br>(29.3)  |       |               | 183<br>(34.7)  | 6<br>(6.7)    | 17<br>(14.3)   |       |
| 910                    | 338<br>(45.9)  |      |        | 338<br>(45.9)  | 338<br>(45.9)  |       |               | 255<br>(48.4)  | 22<br>(26.7)  | 50<br>(42.9)   |       |
| 920                    | 344<br>(46.6)  |      |        | 344<br>(46.6)  | 344<br>(46.6)  |       |               | 261<br>(49.5)  | 22<br>(26.7)  | 50<br>(42.9)   |       |
| 930                    | 344<br>(46.6)  |      |        | 344<br>(46.6)  | 344<br>(46.6)  |       |               | 261<br>(49.5)  | 22<br>(26.7)  | 50<br>(42.9)   |       |
| 940                    | 344<br>(46.6)  |      |        | 344<br>(46.6)  | 344<br>(46.6)  |       |               | 261<br>(49.5)  | 22<br>(26.7)  | 50<br>(42.9)   |       |
| 950                    | 371<br>(50.4)  |      |        | 371<br>(50.4)  | 371<br>(50.4)  |       |               | 288<br>(54.7)  | 22<br>(26.7)  | 50<br>(42.9)   |       |
| 960                    | 383<br>(51.9)  |      |        | 383<br>(51.9)  | 383<br>(51.9)  |       |               | 294<br>(55.8)  | 28<br>(33.3)  | 50<br>(42.9)   |       |
| 970                    | 383<br>(51.9)  |      |        | 383<br>(51.9)  | 383<br>(51.9)  |       |               | 294<br>(55.8)  | 28<br>(33.3)  | 50<br>(42.9)   |       |
| 980                    | 432<br>(58.6)  |      |        | 432<br>(58.6)  | 432<br>(58.6)  |       |               | 344<br>(65.3)  | 28<br>(33.3)  | 50<br>(42.9)   |       |
| 990                    | 505<br>(68.4)  |      |        | 505<br>(68.4)  | 505<br>(68.4)  |       |               | 399<br>(75.8)  | 33<br>(40.0)  | 61<br>(52.4)   |       |
| 1000                   | 632<br>(85.7)  |      |        | 632<br>(85.7)  | 632<br>(85.7)  |       |               | 466<br>(88.4)  | 67<br>(80.0)  | 89<br>(76.2)   |       |
| 1100                   | 693<br>(94.0)  |      |        | 693<br>(94.0)  | 693<br>(94.0)  |       |               | 489<br>(94.7)  | 83<br>(100.0) | 100<br>(85.7)  |       |
| 1200                   | 726<br>(98.5)  |      |        | 726<br>(98.5)  | 726<br>(98.5)  |       |               | 521<br>(98.9)  |               | 111<br>(95.2)  |       |
| 1300                   | 737<br>(98.5)  |      |        | 737<br>(98.5)  | 737<br>(98.5)  |       |               | 521<br>(98.9)  |               | 111<br>(95.2)  |       |
| 1400                   | 737<br>(100.0) |      |        | 737<br>(100.0) | 737<br>(100.0) |       |               | 527<br>(100.0) |               | 116<br>(100.0) |       |
| 1500                   | 96,473         |      |        | 96,473         | 96,473         |       | 61,425        | 93,755         | 120,653       | 107,504        |       |
| 平均賃金額                  | 96             |      |        | 96             | 96             |       | 880           | 972            | 1,018         | 1,031          |       |
| 時間当たり労働時間数             | 99             |      |        | 99             | 99             |       | 70            | 95             | 118           | 104            |       |
| 第1・20分位数               | 860            |      |        | 860            | 860            |       | 860           | 860            | 860           | 860            |       |
| 第1・10分位数               | 860            |      |        | 860            | 860            |       | 860           | 860            | 860           | 860            |       |
| 第1・4分位数                | 905            |      |        | 905            | 905            |       | 860           | 900            | 910           | 905            |       |
| 中四分位差係数                | 0.0627         |      |        | 0.0627         | 0.0627         |       | 861           | 950            | 1,015         | 980            |       |
|                        |                |      |        |                | 0.0627         |       | 0.0235        | 0.0504         | 0.0765        | 0.0888         |       |

【上段】 累積労働者数  
【下段】 累積構成比





| 時間当り所定内賃金額<br>(3手当を除く) | 合計          |        |              |        |        | 男     |               |        |               |        | 女            |       |               |        |               |        |              |       |
|------------------------|-------------|--------|--------------|--------|--------|-------|---------------|--------|---------------|--------|--------------|-------|---------------|--------|---------------|--------|--------------|-------|
|                        | 17歳以下       | 18-19歳 | 20-54歳       | 55-59歳 | 60-64歳 | 65歳以上 | 17歳以下         | 18-19歳 | 20-54歳        | 55-59歳 | 60-64歳       | 65歳以上 | 17歳以下         | 18-19歳 | 20-54歳        | 55-59歳 | 60-64歳       | 65歳以上 |
| 869 - 869              | 44<br>(7.5) |        | 44<br>(9.0)  |        |        |       | 89<br>(8.2)   |        | 67<br>(9.3)   |        | 17<br>(8.6)  |       | 89<br>(8.2)   |        | 67<br>(9.3)   |        | 17<br>(8.6)  |       |
| 870 - 870              | 44<br>(7.5) |        | 44<br>(9.0)  |        |        |       | 89<br>(8.2)   |        | 67<br>(9.3)   |        | 17<br>(8.6)  |       | 89<br>(8.2)   |        | 67<br>(9.3)   |        | 17<br>(8.6)  |       |
| 871 - 871              | 44<br>(7.5) |        | 44<br>(9.0)  |        |        |       | 89<br>(8.2)   |        | 67<br>(9.3)   |        | 17<br>(8.6)  |       | 89<br>(8.2)   |        | 67<br>(9.3)   |        | 17<br>(8.6)  |       |
| 872 - 872              | 44<br>(7.5) |        | 44<br>(9.0)  |        |        |       | 89<br>(8.2)   |        | 67<br>(9.3)   |        | 17<br>(8.6)  |       | 89<br>(8.2)   |        | 67<br>(9.3)   |        | 17<br>(8.6)  |       |
| 873 873                | 44<br>(7.5) |        | 44<br>(9.0)  |        |        |       | 105<br>(9.7)  |        | 67<br>(9.3)   |        | 33<br>(17.1) |       | 105<br>(9.7)  |        | 67<br>(9.3)   |        | 33<br>(17.1) |       |
| 874 874                | 44<br>(7.5) |        | 44<br>(9.0)  |        |        |       | 105<br>(9.7)  |        | 67<br>(9.3)   |        | 33<br>(17.1) |       | 105<br>(9.7)  |        | 67<br>(9.3)   |        | 33<br>(17.1) |       |
| 875 875                | 50<br>(8.4) |        | 50<br>(10.1) |        |        |       | 139<br>(12.8) |        | 78<br>(10.9)  |        | 55<br>(28.6) |       | 139<br>(12.8) |        | 78<br>(10.9)  |        | 55<br>(28.6) |       |
| 876 876                | 50<br>(8.4) |        | 50<br>(10.1) |        |        |       | 139<br>(12.8) |        | 78<br>(10.9)  |        | 55<br>(28.6) |       | 139<br>(12.8) |        | 78<br>(10.9)  |        | 55<br>(28.6) |       |
| 877 877                | 50<br>(8.4) |        | 50<br>(10.1) |        |        |       | 139<br>(12.8) |        | 78<br>(10.9)  |        | 55<br>(28.6) |       | 139<br>(12.8) |        | 78<br>(10.9)  |        | 55<br>(28.6) |       |
| 878 878                | 50<br>(8.4) |        | 50<br>(10.1) |        |        |       | 139<br>(12.8) |        | 78<br>(10.9)  |        | 55<br>(28.6) |       | 139<br>(12.8) |        | 78<br>(10.9)  |        | 55<br>(28.6) |       |
| 879 879                | 55<br>(9.3) |        | 55<br>(11.2) |        |        |       | 150<br>(13.8) |        | 89<br>(12.4)  |        | 55<br>(28.6) |       | 150<br>(13.8) |        | 89<br>(12.4)  |        | 55<br>(28.6) |       |
| 880 880                | 55<br>(9.3) |        | 55<br>(11.2) |        |        |       | 155<br>(14.4) |        | 94<br>(13.2)  |        | 55<br>(28.6) |       | 155<br>(14.4) |        | 94<br>(13.2)  |        | 55<br>(28.6) |       |
| 881 881                | 55<br>(9.3) |        | 55<br>(11.2) |        |        |       | 155<br>(14.4) |        | 94<br>(13.2)  |        | 55<br>(28.6) |       | 155<br>(14.4) |        | 94<br>(13.2)  |        | 55<br>(28.6) |       |
| 882 882                | 55<br>(9.3) |        | 55<br>(11.2) |        |        |       | 155<br>(14.4) |        | 94<br>(13.2)  |        | 55<br>(28.6) |       | 155<br>(14.4) |        | 94<br>(13.2)  |        | 55<br>(28.6) |       |
| 883 883                | 55<br>(9.3) |        | 55<br>(11.2) |        |        |       | 155<br>(14.4) |        | 94<br>(13.2)  |        | 55<br>(28.6) |       | 155<br>(14.4) |        | 94<br>(13.2)  |        | 55<br>(28.6) |       |
| 884 884                | 55<br>(9.3) |        | 55<br>(11.2) |        |        |       | 155<br>(14.4) |        | 94<br>(13.2)  |        | 55<br>(28.6) |       | 155<br>(14.4) |        | 94<br>(13.2)  |        | 55<br>(28.6) |       |
| 885 885                | 55<br>(9.3) |        | 55<br>(11.2) |        |        |       | 161<br>(14.9) |        | 94<br>(13.2)  |        | 61<br>(31.4) |       | 161<br>(14.9) |        | 94<br>(13.2)  |        | 61<br>(31.4) |       |
| 886 886                | 55<br>(9.3) |        | 55<br>(11.2) |        |        |       | 161<br>(14.9) |        | 94<br>(13.2)  |        | 61<br>(31.4) |       | 161<br>(14.9) |        | 94<br>(13.2)  |        | 61<br>(31.4) |       |
| 887 887                | 55<br>(9.3) |        | 55<br>(11.2) |        |        |       | 161<br>(14.9) |        | 94<br>(13.2)  |        | 61<br>(31.4) |       | 161<br>(14.9) |        | 94<br>(13.2)  |        | 61<br>(31.4) |       |
| 888 888                | 55<br>(9.3) |        | 55<br>(11.2) |        |        |       | 161<br>(14.9) |        | 94<br>(13.2)  |        | 61<br>(31.4) |       | 161<br>(14.9) |        | 94<br>(13.2)  |        | 61<br>(31.4) |       |
| 889 889                | 55<br>(9.3) |        | 55<br>(11.2) |        |        |       | 161<br>(14.9) |        | 94<br>(13.2)  |        | 61<br>(31.4) |       | 161<br>(14.9) |        | 94<br>(13.2)  |        | 61<br>(31.4) |       |
| 890 890                | 55<br>(9.3) |        | 55<br>(11.2) |        |        |       | 166<br>(15.4) |        | 100<br>(14.0) |        | 61<br>(31.4) |       | 166<br>(15.4) |        | 100<br>(14.0) |        | 61<br>(31.4) |       |
| 891 891                | 55<br>(9.3) |        | 55<br>(11.2) |        |        |       | 166<br>(15.4) |        | 100<br>(14.0) |        | 61<br>(31.4) |       | 166<br>(15.4) |        | 100<br>(14.0) |        | 61<br>(31.4) |       |
| 892 892                | 55<br>(9.3) |        | 55<br>(11.2) |        |        |       | 166<br>(15.4) |        | 100<br>(14.0) |        | 61<br>(31.4) |       | 166<br>(15.4) |        | 100<br>(14.0) |        | 61<br>(31.4) |       |
| 893 893                | 55<br>(9.3) |        | 55<br>(11.2) |        |        |       | 166<br>(15.4) |        | 100<br>(14.0) |        | 61<br>(31.4) |       | 166<br>(15.4) |        | 100<br>(14.0) |        | 61<br>(31.4) |       |
| 894 894                | 55<br>(9.3) |        | 55<br>(11.2) |        |        |       | 166<br>(15.4) |        | 100<br>(14.0) |        | 61<br>(31.4) |       | 166<br>(15.4) |        | 100<br>(14.0) |        | 61<br>(31.4) |       |
| 895 895                | 55<br>(9.3) |        | 55<br>(11.2) |        |        |       | 166<br>(15.4) |        | 100<br>(14.0) |        | 61<br>(31.4) |       | 166<br>(15.4) |        | 100<br>(14.0) |        | 61<br>(31.4) |       |
| 896 896                | 55<br>(9.3) |        | 55<br>(11.2) |        |        |       | 166<br>(15.4) |        | 100<br>(14.0) |        | 61<br>(31.4) |       | 166<br>(15.4) |        | 100<br>(14.0) |        | 61<br>(31.4) |       |

| 時間当り所定内賃金額<br>(3手当を除く) | 合計               |                |                |         |               | 男     |                  |               |                |                | 女              |       |       |        |        |        |        |       |
|------------------------|------------------|----------------|----------------|---------|---------------|-------|------------------|---------------|----------------|----------------|----------------|-------|-------|--------|--------|--------|--------|-------|
|                        | 17歳以下            | 18-19歳         | 20-54歳         | 55-59歳  | 60-64歳        | 65歳以上 | 17歳以下            | 18-19歳        | 20-54歳         | 55-59歳         | 60-64歳         | 65歳以上 | 17歳以下 | 18-19歳 | 20-54歳 | 55-59歳 | 60-64歳 | 65歳以上 |
| 897                    | 55<br>(9.3)      |                | 55<br>(11.2)   |         |               |       | 166<br>(15.4)    | 6<br>(25.0)   | 100<br>(14.0)  |                | 61<br>(31.4)   |       |       |        |        |        |        |       |
| 898                    | 55<br>(9.3)      |                | 55<br>(11.2)   |         |               |       | 166<br>(15.4)    | 6<br>(25.0)   | 100<br>(14.0)  |                | 61<br>(31.4)   |       |       |        |        |        |        |       |
| 899                    | 55<br>(9.3)      |                | 55<br>(11.2)   |         |               |       | 166<br>(15.4)    | 6<br>(25.0)   | 100<br>(14.0)  |                | 61<br>(31.4)   |       |       |        |        |        |        |       |
| 900                    | 311<br>(18.5)    | 116<br>(19.6)  | 116<br>(23.6)  |         |               |       | 194<br>(17.9)    | 11<br>(50.0)  | 122<br>(17.1)  |                | 61<br>(31.4)   |       |       |        |        |        |        |       |
| 901                    | 311<br>(18.5)    | 116<br>(19.6)  | 116<br>(23.6)  |         |               |       | 194<br>(17.9)    | 11<br>(50.0)  | 122<br>(17.1)  |                | 61<br>(31.4)   |       |       |        |        |        |        |       |
| 902                    | 311<br>(18.5)    | 116<br>(19.6)  | 116<br>(23.6)  |         |               |       | 194<br>(17.9)    | 11<br>(50.0)  | 122<br>(17.1)  |                | 61<br>(31.4)   |       |       |        |        |        |        |       |
| 903                    | 311<br>(18.5)    | 116<br>(19.6)  | 116<br>(23.6)  |         |               |       | 194<br>(17.9)    | 11<br>(50.0)  | 122<br>(17.1)  |                | 61<br>(31.4)   |       |       |        |        |        |        |       |
| 904                    | 311<br>(18.5)    | 116<br>(19.6)  | 116<br>(23.6)  |         |               |       | 194<br>(17.9)    | 11<br>(50.0)  | 122<br>(17.1)  |                | 61<br>(31.4)   |       |       |        |        |        |        |       |
| 905                    | 388<br>(23.2)    | 128<br>(21.5)  | 128<br>(25.8)  |         |               |       | 261<br>(24.1)    | 17<br>(75.0)  | 150<br>(20.9)  | 11<br>(7.4)    | 83<br>(42.9)   |       |       |        |        |        |        |       |
| 910                    | 543<br>(32.5)    | 166<br>(28.0)  | 161<br>(32.6)  |         | 6<br>(10.0)   |       | 377<br>(34.9)    | 17<br>(75.0)  | 222<br>(31.0)  | 28<br>(18.5)   | 111<br>(57.1)  |       |       |        |        |        |        |       |
| 920                    | 554<br>(33.1)    | 166<br>(28.0)  | 161<br>(32.6)  |         | 6<br>(10.0)   |       | 388<br>(35.9)    | 17<br>(75.0)  | 233<br>(32.6)  | 28<br>(18.5)   | 111<br>(57.1)  |       |       |        |        |        |        |       |
| 930                    | 566<br>(33.8)    | 166<br>(28.0)  | 161<br>(32.6)  |         | 6<br>(10.0)   |       | 399<br>(36.9)    | 17<br>(75.0)  | 244<br>(34.1)  | 28<br>(18.5)   | 111<br>(57.1)  |       |       |        |        |        |        |       |
| 940                    | 577<br>(34.4)    | 172<br>(29.0)  | 166<br>(33.7)  |         | 6<br>(10.0)   |       | 405<br>(37.4)    | 17<br>(75.0)  | 244<br>(34.1)  | 28<br>(18.5)   | 116<br>(60.0)  |       |       |        |        |        |        |       |
| 950                    | 610<br>(36.4)    | 200<br>(33.6)  | 194<br>(39.3)  |         | 6<br>(10.0)   |       | 410<br>(37.9)    | 17<br>(75.0)  | 250<br>(34.9)  | 28<br>(18.5)   | 116<br>(60.0)  |       |       |        |        |        |        |       |
| 960                    | 621<br>(37.1)    | 200<br>(33.6)  | 194<br>(39.3)  |         | 6<br>(10.0)   |       | 421<br>(39.0)    | 17<br>(75.0)  | 255<br>(35.7)  | 33<br>(22.2)   | 116<br>(60.0)  |       |       |        |        |        |        |       |
| 970                    | 627<br>(37.4)    | 205<br>(34.6)  | 200<br>(40.4)  |         | 6<br>(10.0)   |       | 421<br>(39.0)    | 17<br>(75.0)  | 255<br>(35.7)  | 33<br>(22.2)   | 116<br>(60.0)  |       |       |        |        |        |        |       |
| 980                    | 676<br>(40.4)    | 211<br>(35.5)  | 205<br>(41.6)  |         | 6<br>(10.0)   |       | 466<br>(43.1)    | 17<br>(75.0)  | 299<br>(41.9)  | 33<br>(22.2)   | 116<br>(60.0)  |       |       |        |        |        |        |       |
| 990                    | 787<br>(47.0)    | 233<br>(39.3)  | 222<br>(44.9)  |         | 11<br>(20.0)  |       | 554<br>(51.3)    | 17<br>(75.0)  | 355<br>(49.6)  | 50<br>(33.3)   | 133<br>(68.6)  |       |       |        |        |        |        |       |
| 1,000                  | 1,037<br>(61.9)  | 288<br>(48.6)  | 261<br>(52.8)  |         | 28<br>(50.0)  |       | 749<br>(69.2)    | 17<br>(75.0)  | 466<br>(65.1)  | 111<br>(74.1)  | 155<br>(80.0)  |       |       |        |        |        |        |       |
| 1,100                  | 1,170<br>(69.9)  | 349<br>(58.9)  | 305<br>(61.8)  |         | 39<br>(70.0)  |       | 821<br>(75.9)    | 22<br>(100.0) | 505<br>(70.5)  | 128<br>(85.2)  | 166<br>(85.7)  |       |       |        |        |        |        |       |
| 1,200                  | 1,253<br>(74.8)  | 371<br>(62.8)  | 322<br>(65.2)  |         | 44<br>(80.0)  |       | 882<br>(81.5)    |               | 549<br>(76.7)  | 133<br>(88.9)  | 177<br>(91.4)  |       |       |        |        |        |        |       |
| 1,300                  | 1,314<br>(78.5)  | 383<br>(64.5)  | 327<br>(66.3)  |         | 50<br>(90.0)  |       | 821<br>(86.2)    |               | 593<br>(82.9)  | 133<br>(88.9)  | 183<br>(94.3)  |       |       |        |        |        |        |       |
| 1,400                  | 1,392<br>(83.1)  | 410<br>(69.2)  | 349<br>(70.8)  |         | 55<br>(100.0) |       | 981<br>(90.8)    |               | 638<br>(89.1)  | 133<br>(88.9)  | 189<br>(97.1)  |       |       |        |        |        |        |       |
| 1,500                  | 1,674<br>(100.0) | 593<br>(100.0) | 493<br>(100.0) |         | 44<br>(100.0) |       | 1,081<br>(100.0) |               | 715<br>(100.0) | 150<br>(100.0) | 194<br>(100.0) |       |       |        |        |        |        |       |
| 月平均賃金額                 | 1,234            | 1,443          | 1,28           | 196,464 | 142,776       |       | 152,899          |               | 156,436        | 159,481        | 142,903        |       |       |        |        |        |        |       |
| 時間当り労働時間数              | 133              | 128            | 126            | 1,428   | 1,141         |       | 1,119            |               | 1,143          | 1,034          | 1,137          |       |       |        |        |        |        |       |
| 第1・2・0分位               | 860              | 860            | 860            | 1,176   | 910           |       | 860              |               | 860            | 905            | 860            |       |       |        |        |        |        |       |
| 第1・1・0分位               | 875              | 900            | 875            | 1,176   | 911           |       | 875              |               | 875            | 910            | 875            |       |       |        |        |        |        |       |
| 第1・4分位                 | 910              | 910            | 905            | 1,176   | 1,027         |       | 910              |               | 910            | 980            | 875            |       |       |        |        |        |        |       |
| 中四分位差係数                | 1,011            | 1,145          | 1,066          | 1,066   | 1,086         |       | 995              |               | 1,003          | 1,025          | 910            |       |       |        |        |        |        |       |
| 累積労働率                  | 0.1951           | 0.3722         | 0.3770         | 0.1388  | 0.0988        |       | 0.1355           |               | 0.1773         | 0.0582         | 0.0905         |       |       |        |        |        |        |       |

【上段】 累積労働率  
【下段】 累積構成比





05年 総括表(2) (産業・就業形態別の資金種別別、性別年齢別表)

産業：12.各種商品小売業 就業形態：一般 産別適用除外除く

| 時間当り所定内資金額<br>(3手当てを除く) | 合計          | 男           |        |             |        |             | 女     |             |        |        |              |        |       |
|-------------------------|-------------|-------------|--------|-------------|--------|-------------|-------|-------------|--------|--------|--------------|--------|-------|
|                         |             | 17歳以下       | 18-19歳 | 20-54歳      | 55-59歳 | 60-64歳      | 65歳以上 | 17歳以下       | 18-19歳 | 20-54歳 | 55-59歳       | 60-64歳 | 65歳以上 |
|                         |             | 男性計         |        |             |        |             |       | 女性計         |        |        |              |        |       |
| 計                       | 937         | 316         |        | 266         | 39     | 11          | 621   | 11          | 416    | 72     | 122          |        |       |
| 円                       |             |             |        |             |        |             |       |             |        |        |              |        |       |
| 843                     |             |             |        |             |        |             |       |             |        |        |              |        |       |
| 844                     |             |             |        |             |        |             |       |             |        |        |              |        |       |
| 845                     |             |             |        |             |        |             |       |             |        |        |              |        |       |
| 846                     |             |             |        |             |        |             |       |             |        |        |              |        |       |
| 847                     |             |             |        |             |        |             |       |             |        |        |              |        |       |
| 848                     |             |             |        |             |        |             |       |             |        |        |              |        |       |
| 849                     |             |             |        |             |        |             |       |             |        |        |              |        |       |
| 850                     | 22<br>(2.4) | 11<br>(3.5) |        | 11<br>(4.2) |        | 11<br>(1.8) |       | 11<br>(2.7) |        |        |              |        |       |
| 851                     | 22<br>(2.4) | 11<br>(3.5) |        | 11<br>(4.2) |        | 11<br>(1.8) |       | 11<br>(2.7) |        |        |              |        |       |
| 852                     | 22<br>(2.4) | 11<br>(3.5) |        | 11<br>(4.2) |        | 11<br>(1.8) |       | 11<br>(2.7) |        |        |              |        |       |
| 853                     | 22<br>(2.4) | 11<br>(3.5) |        | 11<br>(4.2) |        | 11<br>(1.8) |       | 11<br>(2.7) |        |        |              |        |       |
| 854                     | 22<br>(2.4) | 11<br>(3.5) |        | 11<br>(4.2) |        | 11<br>(1.8) |       | 11<br>(2.7) |        |        |              |        |       |
| 855                     | 22<br>(2.4) | 11<br>(3.5) |        | 11<br>(4.2) |        | 11<br>(1.8) |       | 11<br>(2.7) |        |        |              |        |       |
| 856                     | 22<br>(2.4) | 11<br>(3.5) |        | 11<br>(4.2) |        | 11<br>(1.8) |       | 11<br>(2.7) |        |        |              |        |       |
| 857                     | 22<br>(2.4) | 11<br>(3.5) |        | 11<br>(4.2) |        | 11<br>(1.8) |       | 11<br>(2.7) |        |        |              |        |       |
| 858                     | 22<br>(2.4) | 11<br>(3.5) |        | 11<br>(4.2) |        | 11<br>(1.8) |       | 11<br>(2.7) |        |        |              |        |       |
| 859                     | 22<br>(2.4) | 11<br>(3.5) |        | 11<br>(4.2) |        | 11<br>(1.8) |       | 11<br>(2.7) |        |        |              |        |       |
| 860                     | 55<br>(5.9) | 11<br>(3.5) |        | 11<br>(4.2) |        | 44<br>(7.1) |       | 28<br>(6.7) |        |        | 17<br>(13.6) |        |       |
| 861                     | 55<br>(5.9) | 11<br>(3.5) |        | 11<br>(4.2) |        | 44<br>(7.1) |       | 28<br>(6.7) |        |        | 17<br>(13.6) |        |       |
| 862                     | 55<br>(5.9) | 11<br>(3.5) |        | 11<br>(4.2) |        | 44<br>(7.1) |       | 28<br>(6.7) |        |        | 17<br>(13.6) |        |       |
| 863                     | 55<br>(5.9) | 11<br>(3.5) |        | 11<br>(4.2) |        | 44<br>(7.1) |       | 28<br>(6.7) |        |        | 17<br>(13.6) |        |       |
| 864                     | 55<br>(5.9) | 11<br>(3.5) |        | 11<br>(4.2) |        | 44<br>(7.1) |       | 28<br>(6.7) |        |        | 17<br>(13.6) |        |       |
| 865                     | 55<br>(5.9) | 11<br>(3.5) |        | 11<br>(4.2) |        | 44<br>(7.1) |       | 28<br>(6.7) |        |        | 17<br>(13.6) |        |       |
| 866                     | 55<br>(5.9) | 11<br>(3.5) |        | 11<br>(4.2) |        | 44<br>(7.1) |       | 28<br>(6.7) |        |        | 17<br>(13.6) |        |       |
| 867                     | 55<br>(5.9) | 11<br>(3.5) |        | 11<br>(4.2) |        | 44<br>(7.1) |       | 28<br>(6.7) |        |        | 17<br>(13.6) |        |       |
| 868                     | 55<br>(5.9) | 11<br>(3.5) |        | 11<br>(4.2) |        | 44<br>(7.1) |       | 28<br>(6.7) |        |        | 17<br>(13.6) |        |       |

| 時間当り所定内賃金額<br>(3手当を除く) | 合計  | 男             |             |             |             |        | 女     |               |              |        |              |        |
|------------------------|-----|---------------|-------------|-------------|-------------|--------|-------|---------------|--------------|--------|--------------|--------|
|                        |     | 17歳以下         | 18-19歳      | 20-54歳      | 55-59歳      | 60-64歳 | 65歳以上 | 17歳以下         | 18-19歳       | 20-54歳 | 55-59歳       | 60-64歳 |
| 869 -                  | 869 | 55<br>(5.9)   | 11<br>(3.5) | 11<br>(4.2) | 11<br>(4.2) |        |       |               | 28<br>(6.7)  |        | 17<br>(13.6) |        |
| 870 -                  | 870 | 55<br>(5.9)   | 11<br>(3.5) | 11<br>(4.2) | 11<br>(4.2) |        |       |               | 44<br>(7.1)  |        | 17<br>(13.6) |        |
| 871 -                  | 871 | 55<br>(5.9)   | 11<br>(3.5) | 11<br>(4.2) | 11<br>(4.2) |        |       |               | 44<br>(7.1)  |        | 17<br>(13.6) |        |
| 872 -                  | 872 | 55<br>(5.9)   | 11<br>(3.5) | 11<br>(4.2) | 11<br>(4.2) |        |       |               | 44<br>(7.1)  |        | 17<br>(13.6) |        |
| 873                    | 873 | 72<br>(7.7)   | 11<br>(3.5) | 11<br>(4.2) | 11<br>(4.2) |        |       | 61<br>(9.8)   | 28<br>(6.7)  |        | 33<br>(27.3) |        |
| 874                    | 874 | 72<br>(7.7)   | 11<br>(3.5) | 11<br>(4.2) | 11<br>(4.2) |        |       | 61<br>(9.8)   | 28<br>(6.7)  |        | 33<br>(27.3) |        |
| 875                    | 875 | 111<br>(11.8) | 17<br>(5.3) | 17<br>(6.3) | 17<br>(6.3) |        |       | 94<br>(15.2)  | 39<br>(9.3)  |        | 55<br>(45.5) |        |
| 876                    | 876 | 111<br>(11.8) | 17<br>(5.3) | 17<br>(6.3) | 17<br>(6.3) |        |       | 94<br>(15.2)  | 39<br>(9.3)  |        | 55<br>(45.5) |        |
| 877                    | 877 | 111<br>(11.8) | 17<br>(5.3) | 17<br>(6.3) | 17<br>(6.3) |        |       | 94<br>(15.2)  | 39<br>(9.3)  |        | 55<br>(45.5) |        |
| 878                    | 878 | 111<br>(11.8) | 17<br>(5.3) | 17<br>(6.3) | 17<br>(6.3) |        |       | 94<br>(15.2)  | 39<br>(9.3)  |        | 55<br>(45.5) |        |
| 879                    | 879 | 111<br>(11.8) | 17<br>(5.3) | 17<br>(6.3) | 17<br>(6.3) |        |       | 94<br>(15.2)  | 39<br>(9.3)  |        | 55<br>(45.5) |        |
| 880                    | 880 | 116<br>(12.4) | 17<br>(5.3) | 17<br>(6.3) | 17<br>(6.3) |        |       | 100<br>(16.1) | 44<br>(10.7) |        | 55<br>(45.5) |        |
| 881                    | 881 | 116<br>(12.4) | 17<br>(5.3) | 17<br>(6.3) | 17<br>(6.3) |        |       | 100<br>(16.1) | 44<br>(10.7) |        | 55<br>(45.5) |        |
| 882                    | 882 | 116<br>(12.4) | 17<br>(5.3) | 17<br>(6.3) | 17<br>(6.3) |        |       | 100<br>(16.1) | 44<br>(10.7) |        | 55<br>(45.5) |        |
| 883                    | 883 | 116<br>(12.4) | 17<br>(5.3) | 17<br>(6.3) | 17<br>(6.3) |        |       | 100<br>(16.1) | 44<br>(10.7) |        | 55<br>(45.5) |        |
| 884                    | 884 | 122<br>(13.0) | 17<br>(5.3) | 17<br>(6.3) | 17<br>(6.3) |        |       | 105<br>(17.0) | 44<br>(10.7) |        | 61<br>(50.0) |        |
| 885                    | 885 | 122<br>(13.0) | 17<br>(5.3) | 17<br>(6.3) | 17<br>(6.3) |        |       | 105<br>(17.0) | 44<br>(10.7) |        | 61<br>(50.0) |        |
| 886                    | 886 | 122<br>(13.0) | 17<br>(5.3) | 17<br>(6.3) | 17<br>(6.3) |        |       | 105<br>(17.0) | 44<br>(10.7) |        | 61<br>(50.0) |        |
| 887                    | 887 | 122<br>(13.0) | 17<br>(5.3) | 17<br>(6.3) | 17<br>(6.3) |        |       | 105<br>(17.0) | 44<br>(10.7) |        | 61<br>(50.0) |        |
| 888                    | 888 | 122<br>(13.0) | 17<br>(5.3) | 17<br>(6.3) | 17<br>(6.3) |        |       | 105<br>(17.0) | 44<br>(10.7) |        | 61<br>(50.0) |        |
| 889                    | 889 | 122<br>(13.0) | 17<br>(5.3) | 17<br>(6.3) | 17<br>(6.3) |        |       | 105<br>(17.0) | 44<br>(10.7) |        | 61<br>(50.0) |        |
| 890                    | 890 | 128<br>(13.6) | 17<br>(5.3) | 17<br>(6.3) | 17<br>(6.3) |        |       | 111<br>(17.9) | 50<br>(12.0) |        | 61<br>(50.0) |        |
| 891                    | 891 | 128<br>(13.6) | 17<br>(5.3) | 17<br>(6.3) | 17<br>(6.3) |        |       | 111<br>(17.9) | 50<br>(12.0) |        | 61<br>(50.0) |        |
| 892                    | 892 | 128<br>(13.6) | 17<br>(5.3) | 17<br>(6.3) | 17<br>(6.3) |        |       | 111<br>(17.9) | 50<br>(12.0) |        | 61<br>(50.0) |        |
| 893                    | 893 | 128<br>(13.6) | 17<br>(5.3) | 17<br>(6.3) | 17<br>(6.3) |        |       | 111<br>(17.9) | 50<br>(12.0) |        | 61<br>(50.0) |        |
| 894                    | 894 | 128<br>(13.6) | 17<br>(5.3) | 17<br>(6.3) | 17<br>(6.3) |        |       | 111<br>(17.9) | 50<br>(12.0) |        | 61<br>(50.0) |        |
| 895                    | 895 | 128<br>(13.6) | 17<br>(5.3) | 17<br>(6.3) | 17<br>(6.3) |        |       | 111<br>(17.9) | 50<br>(12.0) |        | 61<br>(50.0) |        |
| 896                    | 896 | 128<br>(13.6) | 17<br>(5.3) | 17<br>(6.3) | 17<br>(6.3) |        |       | 111<br>(17.9) | 50<br>(12.0) |        | 61<br>(50.0) |        |

| 時間当り所定内賃金額<br>(3手当を除く) | 男       |         |        |         |        | 女       |         |         |         |         |         |         |         |
|------------------------|---------|---------|--------|---------|--------|---------|---------|---------|---------|---------|---------|---------|---------|
|                        | 合計      | 17歳以下   | 18-19歳 | 20-54歳  | 55-59歳 | 60-64歳  | 65歳以上   | 女性計     | 17歳以下   | 18-19歳  | 20-54歳  | 55-59歳  | 60-64歳  |
| 897                    | 128     | 17      |        | 17      |        |         | 111     |         |         | 50      |         |         | 61      |
|                        | (13.6)  | (5.3)   |        | (6.3)   |        |         | (17.9)  |         |         | (12.0)  |         |         | (50.0)  |
| 898                    | 128     | 17      |        | 17      |        |         | 111     |         |         | 50      |         |         | 61      |
|                        | (13.6)  | (5.3)   |        | (6.3)   |        |         | (17.9)  |         |         | (12.0)  |         |         | (50.0)  |
| 899                    | 128     | 17      |        | 17      |        |         | 111     |         |         | 50      |         |         | 61      |
|                        | (13.6)  | (5.3)   |        | (6.3)   |        |         | (17.9)  |         |         | (12.0)  |         |         | (50.0)  |
| 900                    | 139     | 22      |        | 22      |        |         | 116     |         |         | 55      |         |         | 61      |
|                        | (14.8)  | (7.0)   |        | (8.3)   |        |         | (18.8)  |         |         | (13.3)  |         |         | (50.0)  |
| 901                    | 139     | 22      |        | 22      |        |         | 116     |         |         | 55      |         |         | 61      |
|                        | (14.8)  | (7.0)   |        | (8.3)   |        |         | (18.8)  |         |         | (13.3)  |         |         | (50.0)  |
| 902                    | 139     | 22      |        | 22      |        |         | 116     |         |         | 55      |         |         | 61      |
|                        | (14.8)  | (7.0)   |        | (8.3)   |        |         | (18.8)  |         |         | (13.3)  |         |         | (50.0)  |
| 903                    | 139     | 22      |        | 22      |        |         | 116     |         |         | 55      |         |         | 61      |
|                        | (14.8)  | (7.0)   |        | (8.3)   |        |         | (18.8)  |         |         | (13.3)  |         |         | (50.0)  |
| 904                    | 139     | 22      |        | 22      |        |         | 116     |         |         | 55      |         |         | 61      |
|                        | (14.8)  | (7.0)   |        | (8.3)   |        |         | (18.8)  |         |         | (13.3)  |         |         | (50.0)  |
| 905                    | 172     | 22      |        | 22      |        |         | 180     | 6       | 6       | 72      | 6       | 6       | 67      |
|                        | (18.3)  | (7.0)   |        | (8.3)   |        |         | (24.1)  | (50.0)  | (50.0)  | (17.3)  | (7.7)   | (7.7)   | (54.5)  |
| 910                    | 205     | 33      |        | 33      |        |         | 172     | 6       | 6       | 94      | 6       | 6       | 67      |
|                        | (21.9)  | (10.5)  |        | (12.5)  |        |         | (27.7)  | (50.0)  | (50.0)  | (22.7)  | (7.7)   | (7.7)   | (54.5)  |
| 920                    | 211     | 33      |        | 33      |        |         | 177     | 6       | 6       | 100     | 6       | 6       | 67      |
|                        | (22.5)  | (10.5)  |        | (12.5)  |        |         | (28.6)  | (50.0)  | (50.0)  | (24.0)  | (7.7)   | (7.7)   | (54.5)  |
| 930                    | 222     | 33      |        | 33      |        |         | 189     | 6       | 6       | 111     | 6       | 6       | 67      |
|                        | (23.7)  | (10.5)  |        | (12.5)  |        |         | (30.4)  | (50.0)  | (50.0)  | (26.7)  | (7.7)   | (7.7)   | (54.5)  |
| 940                    | 233     | 39      |        | 39      |        |         | 194     | 6       | 6       | 111     | 6       | 6       | 72      |
|                        | (24.9)  | (12.3)  |        | (14.6)  |        |         | (31.3)  | (50.0)  | (50.0)  | (26.7)  | (7.7)   | (7.7)   | (59.1)  |
| 950                    | 238     | 39      |        | 39      |        |         | 200     | 6       | 6       | 116     | 6       | 6       | 72      |
|                        | (25.4)  | (12.3)  |        | (14.6)  |        |         | (32.1)  | (50.0)  | (50.0)  | (28.0)  | (7.7)   | (7.7)   | (59.1)  |
| 960                    | 238     | 39      |        | 39      |        |         | 200     | 6       | 6       | 116     | 6       | 6       | 72      |
|                        | (25.4)  | (12.3)  |        | (14.6)  |        |         | (32.1)  | (50.0)  | (50.0)  | (28.0)  | (7.7)   | (7.7)   | (59.1)  |
| 970                    | 244     | 44      |        | 44      |        |         | 200     | 6       | 6       | 116     | 6       | 6       | 72      |
|                        | (26.0)  | (14.0)  |        | (16.7)  |        |         | (32.1)  | (50.0)  | (50.0)  | (28.0)  | (7.7)   | (7.7)   | (59.1)  |
| 980                    | 244     | 44      |        | 44      |        |         | 200     | 6       | 6       | 116     | 6       | 6       | 72      |
|                        | (26.0)  | (14.0)  |        | (16.7)  |        |         | (32.1)  | (50.0)  | (50.0)  | (28.0)  | (7.7)   | (7.7)   | (59.1)  |
| 990                    | 283     | 50      |        | 50      |        |         | 233     | 6       | 6       | 128     | 17      | 17      | 83      |
|                        | (30.2)  | (15.8)  |        | (18.8)  |        |         | (37.5)  | (50.0)  | (50.0)  | (30.7)  | (23.1)  | (23.1)  | (66.2)  |
| 1,000                  | 405     | 61      |        | 61      |        |         | 344     | 6       | 6       | 200     | 44      | 44      | 94      |
|                        | (43.2)  | (19.3)  |        | (22.9)  |        |         | (55.4)  | (50.0)  | (50.0)  | (48.0)  | (61.5)  | (61.5)  | (77.3)  |
| 1,100                  | 477     | 94      |        | 89      |        | 6       | 383     | 11      | 11      | 222     | 50      | 50      | 100     |
|                        | (50.9)  | (29.8)  |        | (33.3)  |        | (50.0)  | (61.6)  | (100.0) | (100.0) | (53.3)  | (69.2)  | (69.2)  | (81.8)  |
| 1,200                  | 527     | 105     |        | 100     |        | 6       | 421     |         |         | 250     | 55      | 55      | 105     |
|                        | (56.2)  | (33.3)  |        | (37.5)  |        | (50.0)  | (67.9)  |         |         | (60.0)  | (76.9)  | (76.9)  | (86.4)  |
| 1,300                  | 588     | 116     |        | 105     |        | 11      | 471     |         |         | 294     | 55      | 55      | 111     |
|                        | (62.7)  | (36.8)  |        | (39.6)  |        | (100.0) | (75.9)  |         |         | (70.7)  | (76.9)  | (76.9)  | (90.9)  |
| 1,400                  | 654     | 133     |        | 122     |        |         | 521     |         |         | 338     | 55      | 55      | 116     |
|                        | (69.8)  | (42.1)  |        | (45.8)  |        |         | (83.9)  |         |         | (81.3)  | (76.9)  | (76.9)  | (95.5)  |
| 1,500                  | 937     | 316     |        | 266     |        | 39      | 621     |         |         | 416     | 72      | 72      | 122     |
|                        | (100.0) | (100.0) |        | (100.0) |        | (100.0) | (100.0) |         |         | (100.0) | (100.0) | (100.0) | (100.0) |
| 平均賃金額                  | 228,256 | 294,774 |        | 291,952 |        | 194,852 | 194,404 | 168,293 |         | 200,041 | 203,956 | 203,956 | 171,913 |
| 時間当たり労働時間数             | 1,429   | 1,836   |        | 1,821   |        | 1,248   | 1,222   | 1,049   |         | 1,263   | 1,278   | 1,278   | 1,086   |
| 第1・20分位数               | 160     | 161     |        | 161     |        | 156     | 159     | 161     |         | 159     | 158     | 158     | 162     |
| 第1・30分位数               | 860     | 875     |        | 875     |        | 1,684   | 1,684   | 906     |         | 860     | 905     | 905     | 860     |
| 第1・40分位数               | 956     | 910     |        | 910     |        | 1,187   | 1,187   | 906     |         | 881     | 906     | 906     | 860     |
| 第1・50分位数               | 1,174   | 1,174   |        | 1,154   |        | 1,187   | 1,187   | 906     |         | 931     | 1,021   | 1,021   | 873     |
| 四分位偏差係数                | 1.187   | 1.708   |        | 1.622   |        | 1.188   | 1.065   | 1.045   |         | 1.122   | 1.065   | 1.065   | 0.907   |
| 四分位偏差係数                | 0.2809  | 0.3091  |        | 0.3317  |        | 0.0511  | 0.2202  | 0.1579  |         | 0.2327  | 0.1118  | 0.1118  | 0.1089  |

【下段】 緊構構成比

【上段】 緊構労働率



総括表(2) (産業・就業形態別の資金種別、性別年齢別表)

05年 産業：12.各種商品小売業 就業形態：パート

産別通用除外除く

| 時間当り所定内資金額<br>(3手当て除く) | 合計 |     | 男     |        |        |        |        | 女     |     |       |        |        |        |        |       |
|------------------------|----|-----|-------|--------|--------|--------|--------|-------|-----|-------|--------|--------|--------|--------|-------|
|                        | 計  | 男性計 | 17歳以下 | 18-19歳 | 20-54歳 | 55-59歳 | 60-64歳 | 65歳以上 | 女性計 | 17歳以下 | 18-19歳 | 20-54歳 | 55-59歳 | 60-64歳 | 65歳以上 |
|                        |    |     |       |        |        |        |        |       |     |       |        |        |        |        |       |
| 843                    |    |     |       |        |        |        |        |       |     |       |        |        |        |        |       |
| 844                    |    |     |       |        |        |        |        |       |     |       |        |        |        |        |       |
| 845                    |    |     |       |        |        |        |        |       |     |       |        |        |        |        |       |
| 846                    |    |     |       |        |        |        |        |       |     |       |        |        |        |        |       |
| 847                    |    |     |       |        |        |        |        |       |     |       |        |        |        |        |       |
| 848                    |    |     |       |        |        |        |        |       |     |       |        |        |        |        |       |
| 849                    |    |     |       |        |        |        |        |       |     |       |        |        |        |        |       |
| 850                    |    |     |       |        |        |        |        |       |     |       |        |        |        |        |       |
| 851                    |    |     |       |        |        |        |        |       |     |       |        |        |        |        |       |
| 852                    |    |     |       |        |        |        |        |       |     |       |        |        |        |        |       |
| 853                    |    |     |       |        |        |        |        |       |     |       |        |        |        |        |       |
| 854                    |    |     |       |        |        |        |        |       |     |       |        |        |        |        |       |
| 855                    |    |     |       |        |        |        |        |       |     |       |        |        |        |        |       |
| 856                    |    |     |       |        |        |        |        |       |     |       |        |        |        |        |       |
| 857                    |    |     |       |        |        |        |        |       |     |       |        |        |        |        |       |
| 858                    |    |     |       |        |        |        |        |       |     |       |        |        |        |        |       |
| 859                    |    |     |       |        |        |        |        |       |     |       |        |        |        |        |       |
| 860                    |    |     |       |        |        |        |        |       |     |       |        |        |        |        |       |
| 861                    |    |     |       |        |        |        |        |       |     |       |        |        |        |        |       |
| 862                    |    |     |       |        |        |        |        |       |     |       |        |        |        |        |       |
| 863                    |    |     |       |        |        |        |        |       |     |       |        |        |        |        |       |
| 864                    |    |     |       |        |        |        |        |       |     |       |        |        |        |        |       |
| 865                    |    |     |       |        |        |        |        |       |     |       |        |        |        |        |       |
| 866                    |    |     |       |        |        |        |        |       |     |       |        |        |        |        |       |
| 867                    |    |     |       |        |        |        |        |       |     |       |        |        |        |        |       |
| 868                    |    |     |       |        |        |        |        |       |     |       |        |        |        |        |       |

| 時間当り所定内賃金額<br>(3手当を除く) | 合計    |        |        |        |        | 男     |       |        |        |        | 女      |       |       |        |        |        |        |       |
|------------------------|-------|--------|--------|--------|--------|-------|-------|--------|--------|--------|--------|-------|-------|--------|--------|--------|--------|-------|
|                        | 17歳以下 | 18-19歳 | 20-54歳 | 55-59歳 | 60-64歳 | 65歳以上 | 17歳以下 | 18-19歳 | 20-54歳 | 55-59歳 | 60-64歳 | 65歳以上 | 17歳以下 | 18-19歳 | 20-54歳 | 55-59歳 | 60-64歳 | 65歳以上 |
| 869 -                  | 78    | 33     | 33     | 33     |        |       | 44    | 6      | 39     |        |        |       |       | 6      | 39     |        |        |       |
| 870 -                  | 78    | 33     | 33     | 33     |        |       | 44    | 6      | 39     |        |        |       |       | 6      | 39     |        |        |       |
| 871 -                  | 78    | 33     | 33     | 33     |        |       | 44    | 6      | 39     |        |        |       |       | 6      | 39     |        |        |       |
| 872 -                  | 78    | 33     | 33     | 33     |        |       | 44    | 6      | 39     |        |        |       |       | 6      | 39     |        |        |       |
| 873                    | 78    | 33     | 33     | 33     |        |       | 44    | 6      | 39     |        |        |       |       | 6      | 39     |        |        |       |
| 874                    | 78    | 33     | 33     | 33     |        |       | 44    | 6      | 39     |        |        |       |       | 6      | 39     |        |        |       |
| 875                    | 78    | 33     | 33     | 33     |        |       | 44    | 6      | 39     |        |        |       |       | 6      | 39     |        |        |       |
| 876                    | 78    | 33     | 33     | 33     |        |       | 44    | 6      | 39     |        |        |       |       | 6      | 39     |        |        |       |
| 877                    | 78    | 33     | 33     | 33     |        |       | 44    | 6      | 39     |        |        |       |       | 6      | 39     |        |        |       |
| 878                    | 78    | 33     | 33     | 33     |        |       | 44    | 6      | 39     |        |        |       |       | 6      | 39     |        |        |       |
| 879                    | 78    | 33     | 33     | 33     |        |       | 44    | 6      | 39     |        |        |       |       | 6      | 39     |        |        |       |
| 880                    | 94    | 39     | 39     | 39     |        |       | 55    | 6      | 50     |        |        |       |       | 6      | 50     |        |        |       |
| 881                    | 94    | 39     | 39     | 39     |        |       | 55    | 6      | 50     |        |        |       |       | 6      | 50     |        |        |       |
| 882                    | 94    | 39     | 39     | 39     |        |       | 55    | 6      | 50     |        |        |       |       | 6      | 50     |        |        |       |
| 883                    | 94    | 39     | 39     | 39     |        |       | 55    | 6      | 50     |        |        |       |       | 6      | 50     |        |        |       |
| 884                    | 94    | 39     | 39     | 39     |        |       | 55    | 6      | 50     |        |        |       |       | 6      | 50     |        |        |       |
| 885                    | 94    | 39     | 39     | 39     |        |       | 55    | 6      | 50     |        |        |       |       | 6      | 50     |        |        |       |
| 886                    | 94    | 39     | 39     | 39     |        |       | 55    | 6      | 50     |        |        |       |       | 6      | 50     |        |        |       |
| 887                    | 94    | 39     | 39     | 39     |        |       | 55    | 6      | 50     |        |        |       |       | 6      | 50     |        |        |       |
| 888                    | 94    | 39     | 39     | 39     |        |       | 55    | 6      | 50     |        |        |       |       | 6      | 50     |        |        |       |
| 889                    | 94    | 39     | 39     | 39     |        |       | 55    | 6      | 50     |        |        |       |       | 6      | 50     |        |        |       |
| 890                    | 94    | 39     | 39     | 39     |        |       | 55    | 6      | 50     |        |        |       |       | 6      | 50     |        |        |       |
| 891                    | 94    | 39     | 39     | 39     |        |       | 55    | 6      | 50     |        |        |       |       | 6      | 50     |        |        |       |
| 892                    | 94    | 39     | 39     | 39     |        |       | 55    | 6      | 50     |        |        |       |       | 6      | 50     |        |        |       |
| 893                    | 94    | 39     | 39     | 39     |        |       | 55    | 6      | 50     |        |        |       |       | 6      | 50     |        |        |       |
| 894                    | 94    | 39     | 39     | 39     |        |       | 55    | 6      | 50     |        |        |       |       | 6      | 50     |        |        |       |
| 895                    | 94    | 39     | 39     | 39     |        |       | 55    | 6      | 50     |        |        |       |       | 6      | 50     |        |        |       |
| 896                    | 94    | 39     | 39     | 39     |        |       | 55    | 6      | 50     |        |        |       |       | 6      | 50     |        |        |       |

| 時間当り所定内賃金額<br>(3手当を除く) | 男              |                |        |                |         | 女       |                |               |                |               |        |       |        |
|------------------------|----------------|----------------|--------|----------------|---------|---------|----------------|---------------|----------------|---------------|--------|-------|--------|
|                        | 合計             | 17歳以下          | 18-19歳 | 20-54歳         | 55-9歳   | 60-64歳  | 65歳以上          | 女性計           | 17歳以下          | 18-19歳        | 20-54歳 | 55-9歳 | 60-64歳 |
| 897                    | 94<br>(12.8)   | 39<br>(17.1)   |        | 39<br>(17.1)   |         |         | 55<br>(12.0)   | 6<br>(50.0)   | 50<br>(16.7)   |               |        |       |        |
| 898                    | 94<br>(12.8)   | 39<br>(17.1)   |        | 39<br>(17.1)   |         |         | 55<br>(12.0)   | 6<br>(50.0)   | 50<br>(16.7)   |               |        |       |        |
| 899                    | 94<br>(12.8)   | 39<br>(17.1)   |        | 39<br>(17.1)   |         |         | 55<br>(12.0)   | 6<br>(50.0)   | 50<br>(16.7)   |               |        |       |        |
| 900                    | 172<br>(23.3)  | 94<br>(34.0)   |        | 94<br>(41.5)   |         |         | 78<br>(16.9)   | 11<br>(100.0) | 67<br>(22.2)   |               |        |       |        |
| 901                    | 172<br>(23.3)  | 94<br>(34.0)   |        | 94<br>(41.5)   |         |         | 78<br>(16.9)   |               | 67<br>(22.2)   |               |        |       |        |
| 902                    | 172<br>(23.3)  | 94<br>(34.0)   |        | 94<br>(41.5)   |         |         | 78<br>(16.9)   |               | 67<br>(22.2)   |               |        |       |        |
| 903                    | 172<br>(23.3)  | 94<br>(34.0)   |        | 94<br>(41.5)   |         |         | 78<br>(16.9)   |               | 67<br>(22.2)   |               |        |       |        |
| 904                    | 172<br>(23.3)  | 94<br>(34.0)   |        | 94<br>(41.5)   |         |         | 78<br>(16.9)   |               | 67<br>(22.2)   |               |        |       |        |
| 905                    | 216<br>(29.3)  | 105<br>(38.0)  |        | 105<br>(46.3)  |         |         | 111<br>(24.1)  | 6<br>(7.1)    | 78<br>(25.9)   | 6<br>(17)     |        |       |        |
| 910                    | 338<br>(45.9)  | 133<br>(48.0)  |        | 128<br>(56.1)  |         | 6       | 205<br>(44.6)  |               | 128<br>(42.6)  | 22<br>(61.5)  |        |       |        |
| 920                    | 344<br>(46.6)  | 133<br>(48.0)  |        | 128<br>(56.1)  |         | 6       | 211<br>(45.8)  |               | 133<br>(44.4)  | 22<br>(61.5)  |        |       |        |
| 930                    | 344<br>(46.6)  | 133<br>(48.0)  |        | 128<br>(56.1)  |         | 6       | 211<br>(45.8)  |               | 133<br>(44.4)  | 22<br>(61.5)  |        |       |        |
| 940                    | 344<br>(46.6)  | 133<br>(48.0)  |        | 128<br>(56.1)  |         | 6       | 211<br>(45.8)  |               | 133<br>(44.4)  | 22<br>(61.5)  |        |       |        |
| 950                    | 371<br>(50.4)  | 161<br>(58.0)  |        | 155<br>(68.3)  |         | 6       | 211<br>(45.8)  |               | 133<br>(44.4)  | 22<br>(61.5)  |        |       |        |
| 960                    | 383<br>(51.9)  | 161<br>(58.0)  |        | 155<br>(68.3)  |         | 6       | 222<br>(48.2)  |               | 139<br>(46.3)  | 28<br>(61.5)  |        |       |        |
| 970                    | 383<br>(51.9)  | 161<br>(58.0)  |        | 155<br>(68.3)  |         | 6       | 222<br>(48.2)  |               | 139<br>(46.3)  | 28<br>(61.5)  |        |       |        |
| 980                    | 432<br>(58.6)  | 166<br>(60.0)  |        | 161<br>(70.7)  |         | 6       | 286<br>(57.8)  |               | 183<br>(61.1)  | 28<br>(61.5)  |        |       |        |
| 990                    | 505<br>(68.4)  | 183<br>(66.0)  |        | 172<br>(75.6)  |         | 11      | 322<br>(69.9)  |               | 227<br>(75.9)  | 33<br>(69.2)  |        |       |        |
| 1,000                  | 632<br>(85.7)  | 227<br>(82.0)  |        | 200<br>(87.8)  |         | 28      | 405<br>(88.0)  |               | 266<br>(88.9)  | 67<br>(84.6)  |        |       |        |
| 1,100                  | 693<br>(94.0)  | 255<br>(92.0)  |        | 216<br>(95.1)  |         | 6       | 438<br>(95.2)  |               | 283<br>(94.4)  | 78<br>(100.0) |        |       |        |
| 1,200                  | 726<br>(98.5)  | 266<br>(96.0)  |        | 222<br>(97.6)  |         | 39      | 460<br>(100.0) |               | 299<br>(100.0) | 72<br>(100.0) |        |       |        |
| 1,300                  | 726<br>(98.5)  | 266<br>(96.0)  |        | 222<br>(97.6)  |         | 39      | 460<br>(100.0) |               | 299<br>(100.0) | 72<br>(100.0) |        |       |        |
| 1,400                  | 737<br>(100.0) | 277<br>(100.0) |        | 227<br>(100.0) |         | 44      | 460<br>(100.0) |               | 299<br>(100.0) | 72<br>(100.0) |        |       |        |
| 1,500                  | 95.473         | 93.288         |        | 84.673         | 156.232 | 129.757 | 101.581        | 61.425        | 100.650        | 118.183       | 93.809 |       |        |
| 月平均賃金額                 | 965            | 994            |        | 967            | 1,176   | 1,114   | 980            | 880           | 976            | 1,068         | 979    |       |        |
| 時間当り平均賃金額              | 99             | 91             |        | 86             | 132     | 117     | 103            | 70            | 102            | 116           | 97     |       |        |
| 第1・2・0分位数              | 860            | 860            |        | 860            | 1,176   | 910     | 860            | 860           | 860            | 905           | 905    |       |        |
| 第1・1・0分位数              | 860            | 860            |        | 860            | 1,176   | 910     | 860            | 860           | 860            | 910           | 905    |       |        |
| 第1・4分位数                | 905            | 900            |        | 910            | 1,176   | 991     | 910            | 860           | 910            | 915           | 910    |       |        |
| 中四分位偏差係数               | 0.0627         | 0.0845         |        | 0.0489         | 0.0003  | 0.0751  | 0.0534         | 0.0235        | 0.0461         | 0.0744        | 0.0711 |       |        |

【上段】 累積労働率数  
【下段】 累積構成比



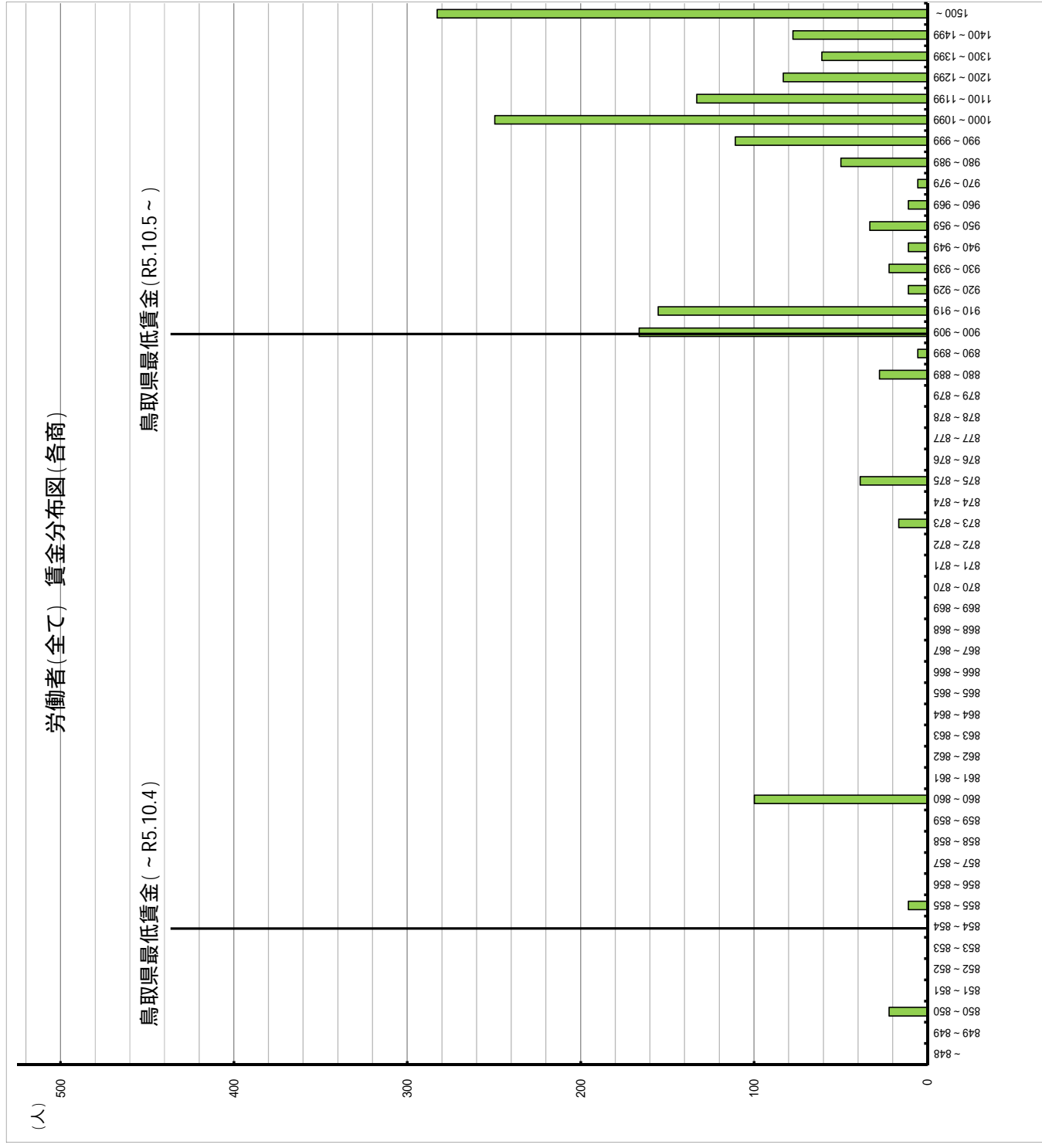


最低賃金に関する基礎調査(各種商品小売業)

労働者(全て)賃金分布

| 区分        | 労働者数 | 累計    | 区分別   | 累計     |
|-----------|------|-------|-------|--------|
| ~848      | 0    | 0     | 0.0%  | 0.0%   |
| 849~849   | 0    | 0     | 0.0%  | 0.0%   |
| 850~850   | 22   | 22    | 1.3%  | 1.3%   |
| 851~851   | 0    | 22    | 0.0%  | 1.3%   |
| 852~852   | 0    | 22    | 0.0%  | 1.3%   |
| 853~853   | 0    | 22    | 0.0%  | 1.3%   |
| 854~854   | 0    | 22    | 0.0%  | 1.3%   |
| 855~855   | 11   | 33    | 0.7%  | 2.0%   |
| 856~856   | 0    | 33    | 0.0%  | 2.0%   |
| 857~857   | 0    | 33    | 0.0%  | 2.0%   |
| 858~858   | 0    | 33    | 0.0%  | 2.0%   |
| 859~859   | 0    | 33    | 0.0%  | 2.0%   |
| 860~860   | 100  | 133   | 6.0%  | 7.9%   |
| 861~861   | 0    | 133   | 0.0%  | 7.9%   |
| 862~862   | 0    | 133   | 0.0%  | 7.9%   |
| 863~863   | 0    | 133   | 0.0%  | 7.9%   |
| 864~864   | 0    | 133   | 0.0%  | 7.9%   |
| 865~865   | 0    | 133   | 0.0%  | 7.9%   |
| 866~866   | 0    | 133   | 0.0%  | 7.9%   |
| 867~867   | 0    | 133   | 0.0%  | 7.9%   |
| 868~868   | 0    | 133   | 0.0%  | 7.9%   |
| 869~869   | 0    | 133   | 0.0%  | 7.9%   |
| 870~870   | 0    | 133   | 0.0%  | 7.9%   |
| 871~871   | 0    | 133   | 0.0%  | 7.9%   |
| 872~872   | 0    | 133   | 0.0%  | 7.9%   |
| 873~873   | 17   | 150   | 1.0%  | 8.9%   |
| 874~874   | 0    | 150   | 0.0%  | 8.9%   |
| 875~875   | 39   | 189   | 2.3%  | 11.3%  |
| 876~876   | 0    | 189   | 0.0%  | 11.3%  |
| 877~877   | 0    | 189   | 0.0%  | 11.3%  |
| 878~878   | 0    | 189   | 0.0%  | 11.3%  |
| 879~879   | 0    | 189   | 0.0%  | 11.3%  |
| 880~880   | 28   | 216   | 1.7%  | 12.9%  |
| 880~889   | 6    | 222   | 0.3%  | 13.2%  |
| 900~909   | 166  | 388   | 9.9%  | 23.2%  |
| 910~919   | 155  | 543   | 9.3%  | 32.5%  |
| 920~929   | 11   | 554   | 0.7%  | 33.1%  |
| 930~939   | 22   | 566   | 1.3%  | 33.8%  |
| 940~949   | 11   | 577   | 0.7%  | 34.4%  |
| 950~959   | 33   | 610   | 2.0%  | 36.4%  |
| 960~969   | 11   | 621   | 0.7%  | 37.1%  |
| 970~979   | 6    | 627   | 0.3%  | 37.4%  |
| 980~989   | 50   | 676   | 3.0%  | 40.4%  |
| 990~999   | 111  | 787   | 6.6%  | 47.0%  |
| 1000~1099 | 250  | 1,037 | 14.9% | 61.9%  |
| 1100~1199 | 133  | 1,170 | 7.9%  | 69.9%  |
| 1200~1299 | 83   | 1,253 | 5.0%  | 74.8%  |
| 1300~1399 | 61   | 1,314 | 3.6%  | 78.5%  |
| 1400~1499 | 78   | 1,392 | 4.6%  | 83.1%  |
| 1500~     | 283  | 1,674 | 16.9% | 100.0% |

労働者(全て) 賃金分布図(各商)



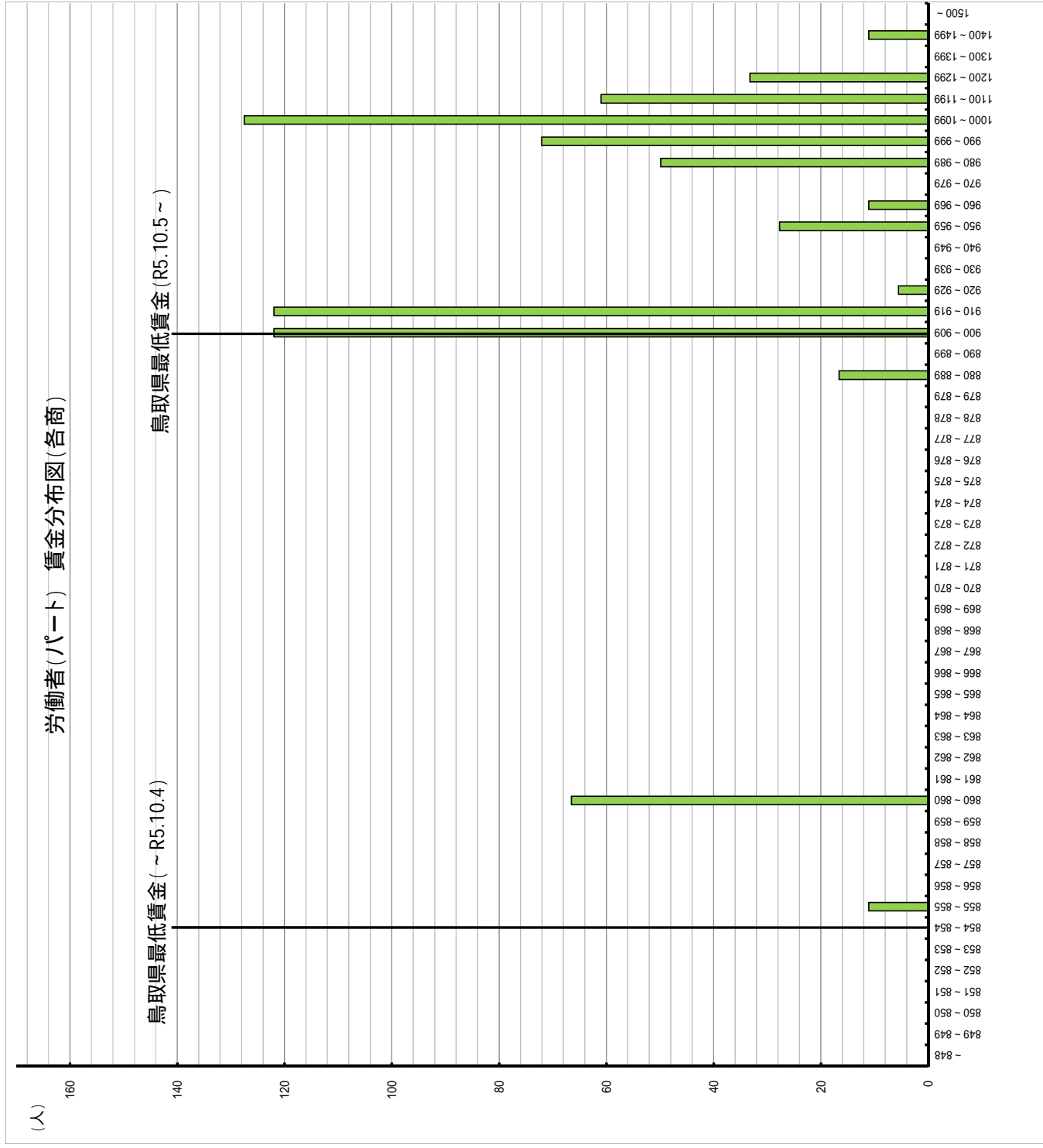
資料出所:令和5年最低賃金に関する基礎調査(鳥取労働局)

最低賃金に関する基礎調査(各種商品小売業)

労働者(パート)賃金分布

| 区分        | 労働者数 | 累計  | 区分別   | 累計     |
|-----------|------|-----|-------|--------|
| ~848      | 0    | 0   | 0.0%  | 0.0%   |
| 849~849   | 0    | 0   | 0.0%  | 0.0%   |
| 850~850   | 0    | 0   | 0.0%  | 0.0%   |
| 851~851   | 0    | 0   | 0.0%  | 0.0%   |
| 852~852   | 0    | 0   | 0.0%  | 0.0%   |
| 853~853   | 0    | 0   | 0.0%  | 0.0%   |
| 854~854   | 0    | 0   | 0.0%  | 0.0%   |
| 855~855   | 11   | 11  | 1.5%  | 1.5%   |
| 856~856   | 0    | 11  | 0.0%  | 1.5%   |
| 857~857   | 0    | 11  | 0.0%  | 1.5%   |
| 858~858   | 0    | 11  | 0.0%  | 1.5%   |
| 859~859   | 0    | 11  | 0.0%  | 1.5%   |
| 860~860   | 67   | 78  | 9.0%  | 10.5%  |
| 861~861   | 0    | 78  | 0.0%  | 10.5%  |
| 862~862   | 0    | 78  | 0.0%  | 10.5%  |
| 863~863   | 0    | 78  | 0.0%  | 10.5%  |
| 864~864   | 0    | 78  | 0.0%  | 10.5%  |
| 865~865   | 0    | 78  | 0.0%  | 10.5%  |
| 866~866   | 0    | 78  | 0.0%  | 10.5%  |
| 867~867   | 0    | 78  | 0.0%  | 10.5%  |
| 868~868   | 0    | 78  | 0.0%  | 10.5%  |
| 869~869   | 0    | 78  | 0.0%  | 10.5%  |
| 870~870   | 0    | 78  | 0.0%  | 10.5%  |
| 871~871   | 0    | 78  | 0.0%  | 10.5%  |
| 872~872   | 0    | 78  | 0.0%  | 10.5%  |
| 873~873   | 0    | 78  | 0.0%  | 10.5%  |
| 874~874   | 0    | 78  | 0.0%  | 10.5%  |
| 875~875   | 0    | 78  | 0.0%  | 10.5%  |
| 876~876   | 0    | 78  | 0.0%  | 10.5%  |
| 877~877   | 0    | 78  | 0.0%  | 10.5%  |
| 878~878   | 0    | 78  | 0.0%  | 10.5%  |
| 879~879   | 0    | 78  | 0.0%  | 10.5%  |
| 880~889   | 17   | 94  | 2.3%  | 12.8%  |
| 890~899   | 0    | 94  | 0.0%  | 12.8%  |
| 900~909   | 122  | 216 | 16.5% | 29.3%  |
| 910~919   | 122  | 338 | 16.5% | 45.9%  |
| 920~929   | 6    | 344 | 0.8%  | 46.6%  |
| 930~939   | 0    | 344 | 0.0%  | 46.6%  |
| 940~949   | 0    | 344 | 0.0%  | 46.6%  |
| 950~959   | 28   | 371 | 3.8%  | 50.4%  |
| 960~969   | 11   | 383 | 1.5%  | 51.9%  |
| 970~979   | 0    | 383 | 0.0%  | 51.9%  |
| 980~989   | 50   | 432 | 6.8%  | 58.6%  |
| 990~999   | 72   | 505 | 9.8%  | 68.4%  |
| 1000~1099 | 128  | 632 | 17.3% | 85.7%  |
| 1100~1199 | 61   | 693 | 8.3%  | 94.0%  |
| 1200~1299 | 33   | 726 | 4.5%  | 98.5%  |
| 1300~1399 | 0    | 726 | 0.0%  | 98.5%  |
| 1400~1499 | 11   | 737 | 1.5%  | 100.0% |
| 1500~     |      |     |       |        |

労働者(パート)賃金分布図(各商)



資料出所: 令和5年最低賃金に関する基礎調査(鳥取労働局)

鳥取県各種商品小売業最低賃金改定試算表

現行最低賃金額 854円 適用労働者数 1,674人

令和5年7月15日現在

| 最低賃金額<br>時間額 | 引き上げ率  | 影響率    | 影響人員 |
|--------------|--------|--------|------|
| 844円         | -1.17% | 0.00%  | 0人   |
| 845円         | -1.05% | 0.00%  | 0人   |
| 846円         | -0.94% | 0.00%  | 0人   |
| 847円         | -0.82% | 0.00%  | 0人   |
| 848円         | -0.70% | 0.00%  | 0人   |
| 849円         | -0.59% | 0.00%  | 0人   |
| 850円         | -0.47% | 0.00%  | 0人   |
| 851円         | -0.35% | 1.32%  | 22人  |
| 852円         | -0.23% | 1.32%  | 22人  |
| 853円         | -0.12% | 1.32%  | 22人  |
| 854円         | 0.00%  | 1.32%  | 22人  |
| 855円         | 0.12%  | 1.32%  | 22人  |
| 856円         | 0.23%  | 1.99%  | 33人  |
| 857円         | 0.35%  | 1.99%  | 33人  |
| 858円         | 0.47%  | 1.99%  | 33人  |
| 859円         | 0.59%  | 1.99%  | 33人  |
| 860円         | 0.70%  | 1.99%  | 33人  |
| 861円         | 0.82%  | 7.95%  | 133人 |
| 862円         | 0.94%  | 7.95%  | 133人 |
| 863円         | 1.05%  | 7.95%  | 133人 |
| 864円         | 1.17%  | 7.95%  | 133人 |
| 865円         | 1.29%  | 7.95%  | 133人 |
| 866円         | 1.41%  | 7.95%  | 133人 |
| 867円         | 1.52%  | 7.95%  | 133人 |
| 868円         | 1.64%  | 7.95%  | 133人 |
| 869円         | 1.76%  | 7.95%  | 133人 |
| 870円         | 1.87%  | 7.95%  | 133人 |
| 871円         | 1.99%  | 7.95%  | 133人 |
| 872円         | 2.11%  | 7.95%  | 133人 |
| 873円         | 2.22%  | 7.95%  | 133人 |
| 874円         | 2.34%  | 8.94%  | 150人 |
| 875円         | 2.46%  | 8.94%  | 150人 |
| 876円         | 2.58%  | 11.26% | 189人 |
| 877円         | 2.69%  | 11.26% | 189人 |
| 878円         | 2.81%  | 11.26% | 189人 |
| 879円         | 2.93%  | 11.26% | 189人 |
| 880円         | 3.04%  | 11.26% | 189人 |
| 881円         | 3.16%  | 12.26% | 205人 |
| 882円         | 3.28%  | 12.59% | 211人 |
| 883円         | 3.40%  | 12.59% | 211人 |
| 884円         | 3.51%  | 12.59% | 211人 |
| 885円         | 3.63%  | 12.59% | 211人 |
| 886円         | 3.75%  | 12.92% | 216人 |
| 887円         | 3.86%  | 12.92% | 216人 |

**最低賃金の影響率**

改正される最低賃金より  
低い額が支払われている  
労働者の割合

現行最低賃金額 854円 適用労働者数 1,674 人

令和5年7月15日現在

| 最低賃金額<br>時間額 | 引き上げ率 | 影響率    | 影響人員 |
|--------------|-------|--------|------|
| 888円         | 3.98% | 12.92% | 216人 |
| 889円         | 4.10% | 12.92% | 216人 |
| 890円         | 4.22% | 12.92% | 216人 |
| 891円         | 4.33% | 12.92% | 216人 |
| 892円         | 4.45% | 13.25% | 222人 |
| 893円         | 4.57% | 13.25% | 222人 |
| 894円         | 4.68% | 13.25% | 222人 |
| 895円         | 4.80% | 13.25% | 222人 |
| 896円         | 4.92% | 13.25% | 222人 |
| 897円         | 5.04% | 13.25% | 222人 |
| 898円         | 5.15% | 13.25% | 222人 |
| 899円         | 5.27% | 13.25% | 222人 |
| 900円         | 5.39% | 13.25% | 222人 |
| 901円         | 5.50% | 18.55% | 311人 |
| 902円         | 5.62% | 18.55% | 311人 |
| 903円         | 5.74% | 18.55% | 311人 |
| 904円         | 5.85% | 18.55% | 311人 |
| 905円         | 5.97% | 18.55% | 311人 |
| 906円         | 6.09% | 22.19% | 371人 |
| 907円         | 6.21% | 22.52% | 377人 |
| 908円         | 6.32% | 22.85% | 383人 |
| 909円         | 6.44% | 22.85% | 383人 |
| 910円         | 6.56% | 23.19% | 388人 |
| 911円         | 6.67% | 29.81% | 499人 |
| 912円         | 6.79% | 29.81% | 499人 |
| 913円         | 6.91% | 29.81% | 499人 |
| 914円         | 7.03% | 29.81% | 499人 |
| 915円         | 7.14% | 29.81% | 499人 |
| 916円         | 7.26% | 30.80% | 516人 |
| 917円         | 7.38% | 32.13% | 538人 |
| 918円         | 7.49% | 32.13% | 538人 |
| 919円         | 7.61% | 32.13% | 538人 |
| 920円         | 7.73% | 32.46% | 543人 |
| 921円         | 7.85% | 32.46% | 543人 |
| 922円         | 7.96% | 32.79% | 549人 |
| 923円         | 8.08% | 32.79% | 549人 |
| 924円         | 8.20% | 32.79% | 549人 |
| 925円         | 8.31% | 32.79% | 549人 |
| 926円         | 8.43% | 32.79% | 549人 |
| 927円         | 8.55% | 32.79% | 549人 |
| 928円         | 8.67% | 33.12% | 554人 |
| 929円         | 8.78% | 33.12% | 554人 |
| 930円         | 8.90% | 33.12% | 554人 |
| 931円         | 9.02% | 33.12% | 554人 |
| 932円         | 9.13% | 33.78% | 566人 |
| 933円         | 9.25% | 33.78% | 566人 |
| 934円         | 9.37% | 33.78% | 566人 |

現行最低賃金額 854円 適用労働者数 1,674 人

令和5年7月15日現在

| 最低賃金額<br>時間額 | 引き上げ率  | 影響率    | 影響人員 |
|--------------|--------|--------|------|
| 935円         | 9.48%  | 33.78% | 566人 |
| 936円         | 9.60%  | 33.78% | 566人 |
| 937円         | 9.72%  | 33.78% | 566人 |
| 938円         | 9.84%  | 33.78% | 566人 |
| 939円         | 9.95%  | 33.78% | 566人 |
| 940円         | 10.07% | 33.78% | 566人 |
| 941円         | 10.19% | 33.78% | 566人 |
| 942円         | 10.30% | 33.78% | 566人 |
| 943円         | 10.42% | 33.78% | 566人 |
| 944円         | 10.54% | 33.78% | 566人 |
| 945円         | 10.66% | 34.45% | 577人 |
| 946円         | 10.77% | 34.45% | 577人 |
| 947円         | 10.89% | 34.45% | 577人 |
| 948円         | 11.01% | 34.45% | 577人 |
| 949円         | 11.12% | 34.45% | 577人 |
| 950円         | 11.24% | 34.45% | 577人 |
| 951円         | 11.36% | 35.77% | 599人 |
| 952円         | 11.48% | 35.77% | 599人 |
| 953円         | 11.59% | 35.77% | 599人 |
| 954円         | 11.71% | 35.77% | 599人 |
| 955円         | 11.83% | 35.77% | 599人 |
| 956円         | 11.94% | 36.10% | 604人 |
| 957円         | 12.06% | 36.43% | 610人 |
| 958円         | 12.18% | 36.43% | 610人 |
| 959円         | 12.30% | 36.43% | 610人 |
| 960円         | 12.41% | 36.43% | 610人 |
| 961円         | 12.53% | 36.77% | 615人 |
| 962円         | 12.65% | 36.77% | 615人 |
| 963円         | 12.76% | 36.77% | 615人 |
| 964円         | 12.88% | 36.77% | 615人 |
| 965円         | 13.00% | 36.77% | 615人 |
| 966円         | 13.11% | 36.77% | 615人 |
| 967円         | 13.23% | 37.10% | 621人 |
| 968円         | 13.35% | 37.10% | 621人 |
| 969円         | 13.47% | 37.10% | 621人 |
| 970円         | 13.58% | 37.10% | 621人 |
| 971円         | 13.70% | 37.10% | 621人 |
| 972円         | 13.82% | 37.10% | 621人 |
| 973円         | 13.93% | 37.43% | 627人 |
| 974円         | 14.05% | 37.43% | 627人 |
| 975円         | 14.17% | 37.43% | 627人 |
| 976円         | 14.29% | 37.43% | 627人 |
| 977円         | 14.40% | 37.43% | 627人 |
| 978円         | 14.52% | 37.43% | 627人 |
| 979円         | 14.64% | 37.43% | 627人 |
| 980円         | 14.75% | 37.43% | 627人 |
| 981円         | 14.87% | 37.43% | 627人 |

現行最低賃金額 854円 適用労働者数 1,674人

令和5年7月15日現在

| 最低賃金額<br>時間額 | 引き上げ率  | 影響率    | 影響人員 |
|--------------|--------|--------|------|
| 982円         | 14.99% | 37.43% | 627人 |
| 983円         | 15.11% | 37.43% | 627人 |
| 984円         | 15.22% | 37.43% | 627人 |
| 985円         | 15.34% | 37.43% | 627人 |
| 986円         | 15.46% | 40.41% | 676人 |
| 987円         | 15.57% | 40.41% | 676人 |
| 988円         | 15.69% | 40.41% | 676人 |
| 989円         | 15.81% | 40.41% | 676人 |
| 990円         | 15.93% | 40.41% | 676人 |
| 991円         | 16.04% | 45.71% | 765人 |
| 992円         | 16.16% | 45.71% | 765人 |
| 993円         | 16.28% | 45.71% | 765人 |
| 994円         | 16.39% | 45.71% | 765人 |
| 995円         | 16.51% | 45.71% | 765人 |
| 996円         | 16.63% | 47.03% | 787人 |
| 997円         | 16.74% | 47.03% | 787人 |
| 998円         | 16.86% | 47.03% | 787人 |
| 999円         | 16.98% | 47.03% | 787人 |
| 1000円        | 17.10% | 47.03% | 787人 |
| 1001円        | 17.21% | 47.70% | 798人 |
| 1002円        | 17.33% | 47.70% | 798人 |
| 1003円        | 17.45% | 47.70% | 798人 |

資料：「最低賃金に関する基礎調査(令和5年)」鳥取労働局

## 令和5年度鳥取県各種商品小売業最低賃金の改正審議に資するための 意見聴取実施要領

### 1 目的

鳥取地方最低賃金審議会における鳥取県各種商品小売業最低賃金の改正決定の審議に際して、関係労使の意見を反映させるため、次の基準により選定した使用者及びその労働者から最低賃金制度に関する意見を書面により聴取する。

### 2 意見聴取対象者の選定基準等

書面意見聴取の対象は、今年度の最低賃金に関する基礎調査（以下「基礎調査」という。）の有効回答があった事業所のうち、各種商品小売業最低賃金の適用を受ける全ての事業場の使用者とする。

意見聴取対象者は、選定した各事業所の事業主（使用者）及びその事業所において、当該産業別最低賃金の適用を受ける労働者のうち、最も低い賃金が支払われている労働者4名とする。

### 3 実施時期

9月中旬から9月27日（水）まで。

### 4 実施方法

書面の郵送による。

### 5 意見聴取の項目

別紙「鳥取県各種商品小売業最低賃金に関する意見書（使用者用）」及び「鳥取県各種商品小売業最低賃金に関する意見書（労働者用）」のとおり。

### 6 取りまとめ及び結果報告

鳥取労働局労働基準部賃金室において取りまとめ、鳥取県各種商品小売業最低賃金

専門部会にて結果を報告する。



鳥取県各種商品小売業最低賃金に関する意見書（使用者用）

※企業全体ではなく本意見書を送付いたしました「事業所」についてお答えください。

令和5年9月

|             |   |  |   |   |   |  |
|-------------|---|--|---|---|---|--|
| 事業所の名称      |   |  | 所在地   | 電話（ ）   |   |  |
| 記入者の所属部署・係等 |   |  | 事業所の労働者数  | _____名<br>（内、パート労働者 _____名<br>（派遣労働者 _____名）  |   |  |
| 賃金の改定状況     | 問1  | ① 今年、賃金改定を行いましたか？<br>（注1）  | <input type="checkbox"/> はい   | 時期は _____月に<br>（ <input type="checkbox"/> 賃上げ / <input type="checkbox"/> 賃下げ）した<br>改定率は、 _____%（注2） |   |  |
|             |   |  | <input type="checkbox"/> いいえ  | <input type="checkbox"/> 今後予定している   | 時期は _____月に<br>（ <input type="checkbox"/> 賃上げ / <input type="checkbox"/> 賃下げ）する予定<br>改定率は、 _____%（注2） |  |
|             |   | <input type="checkbox"/> 予定していない   |   |   |   |  |
|             | ② ①で賃上げを実施した(する)うえで、重視した(する)ものは何ですか？（複数選択可）<br><input type="checkbox"/> 労働力の定着・確保 <input type="checkbox"/> 原材料費・エネルギー費等の価格転嫁状況 <input type="checkbox"/> 収益の増加<br><input type="checkbox"/> 従業員の生活支援 <input type="checkbox"/> 同業他社の賃金動向 <input type="checkbox"/> その他（ ）             |  |   |   |   |  |
|             | ③ ①で賃金改定を行わない、又は賃下げを実施した(する)うえで、重視した(する)物は何ですか？（複数選択可）<br><input type="checkbox"/> 原材料費・エネルギー費等の価格転嫁状況 <input type="checkbox"/> 手元資金の確保 <input type="checkbox"/> 収益の減少<br><input type="checkbox"/> 人件費・労務費等の増加 <input type="checkbox"/> 同業他社の賃金動向 <input type="checkbox"/> その他（ ） |  |   |   |   |  |
| 問2          | ① 令和2年から令和4年までの3年間の賃金改定状況はいかがでしたか？  |  | 令和2年  | 令和3年  | 令和4年  |  |
|             |   |  | <input type="checkbox"/> 賃上げ<br><input type="checkbox"/> 賃下げ<br><input type="checkbox"/> 改定なし           | <input type="checkbox"/> 賃上げ<br><input type="checkbox"/> 賃下げ<br><input type="checkbox"/> 改定なし       | <input type="checkbox"/> 賃上げ<br><input type="checkbox"/> 賃下げ<br><input type="checkbox"/> 改定なし         |  |
|             |   | ② 改定率はいかがでしたか？（注2）   | _____%  | _____%  | _____%  |  |
| 経営の状況       | 問3  | 今年の上半期（令和5年1月～6月期）の業況は、昨年の下半期（令和4年7月～12月期）と比較していかがだったでしょうか？  | （ <input type="checkbox"/> 上昇 / <input type="checkbox"/> 下降 / <input type="checkbox"/> 変わらない）<br>（その理由） |   |   |  |
|             |   | 今年の下半期（令和5年7月～12月期）の業況の見通しは、今年の上半期（令和5年1月～6月期）と比較していかがでしょうか？   | （ <input type="checkbox"/> 上昇 / <input type="checkbox"/> 下降 / <input type="checkbox"/> 変わらない）<br>（その理由） |   |   |  |
| 最低賃金に関する事項  | 問4  | 鳥取県の最低賃金には、「鳥取県最低賃金」と「特定（産業別）最低賃金」があります。<br>今年度、「鳥取県最低賃金」は900円（令和5年10月5日発効）に改正されることとなっていますが、「鳥取県各種商品小売業最低賃金」は、現在審議中です。   |   |   |   |  |
|             |   | ① 特定（産業別）最低賃金として「鳥取県各種商品小売業最低賃金」が定められていることをご存知ですか？<br>（ <input type="checkbox"/> 知っていた / <input type="checkbox"/> 知らなかった）<br>↓<br>○どこでお知りになりましたか？（「知っていた」と答えた方のみお答え下さい）<br>（ <input type="checkbox"/> テレビ <input type="checkbox"/> ラジオ <input type="checkbox"/> 新聞 <input type="checkbox"/> 市町村広報誌 <input type="checkbox"/> ポスター <input type="checkbox"/> インターネットHP<br><input type="checkbox"/> 所属する団体等の会報誌 <input type="checkbox"/> 会合 <input type="checkbox"/> その他（ ）） |   |   |   |  |
|             |   | ② 現在の「鳥取県各種商品小売業最低賃金」の金額をご存知ですか？<br>（ <input type="checkbox"/> 知っていた / <input type="checkbox"/> 知らなかった）<br>↓<br>○どこでお知りになりましたか？（「知っていた」と答えた方のみお答え下さい）<br>（ <input type="checkbox"/> テレビ <input type="checkbox"/> ラジオ <input type="checkbox"/> 新聞 <input type="checkbox"/> 市町村広報誌 <input type="checkbox"/> ポスター <input type="checkbox"/> インターネットHP<br><input type="checkbox"/> 所属する団体等の会報誌 <input type="checkbox"/> 会合 <input type="checkbox"/> その他（ ））                   |   |   |   |  |

|  |    |  |
|--|----|--|
| 最<br>低<br>賃<br>金<br>事<br>項<br>に<br>関<br>す<br>る | 問5 | 今年度の「鳥取県各種商品小売業最低賃金」の改定についてどう思われますか？<br>また、今回改定するとしたら、適当な額はいくらだと思われますか？  |
|  |    | ( <input type="checkbox"/> 改定すべき 1時間当たり_____円 / <input type="checkbox"/> 改定する必要はない )   |
|  | 問6 | 最低賃金の引上げに向けた中小企業・小規模事業者への支援策として、「業務改善助成金」、「キャリアアップ助成金」等があることを、ご存知ですか？<br><br><input type="checkbox"/> 知っており活用した<br><input type="checkbox"/> 知っていたが活用しなかった<br><input type="checkbox"/> 知らなかった |
|  | 問7 | 使用者の立場で、現在の「鳥取県各種商品小売業最低賃金」についてのご意見を記入してください。(事業主の方の生の声をお聞きするためですので、問5及び問6でお答えいただいた理由など、出来るだけ記入をお願いします。)   |
| -----  |    |  |
| -----  |    |  |
| -----  |    |  |
| -----  |    |  |

(注1) 「賃金の改定」とは定期昇給・ベースアップ・賃金カット等の名称の如何を問わず、全部又は大部分の常用労働者の所定内賃金額を引き上げ、又は引き下げることを行います。

(注2) 賃金改定率は、貴事業所が把握している場合はそれを記入してください。把握していない場合は、賃金台帳等により改定を行った対象労働者1人あたりの1時間平均所定内賃金額の改定状況を小数点第1位 まで記入してください。

※ 同封のリーフレットを参考にしてください。

※ この意見書は、鳥取地方最低賃金審議会における審議に関係使用者の意見として使用するものです。回答内容については、匿名化処理をし、回答者が特定できないようにした上で、審議会資料として使用させていただきますので、御協力の程、よろしくお願いいたします。

◇ 記入に際しての問い合わせ先

鳥取労働局労働基準部賃金室  
〒680-8522 鳥取市富安2丁目89-9  
TEL 0857-29-1705

## 鳥取県各種商品小売業最低賃金に関する意見書（労働者用）

※この意見書は、鳥取地方最低賃金審議会における審議に関係労働者の意見として使用するものです。  
 回答内容については、匿名化处理をし、回答者が特定できないようにした上で、審議会資料として使用させていただきます  
 令和5年9月

|   |   |  |   |        |   |  |  |   |             |  |
|---|---|--|---|--------|---|--|--|---|-------------|--|
| あなたが勤務している事業場の名称  |   |  |   |        | 所在地   |  |  |   | 電話（ _____ ） |  |
| あなたの  | 性別  | 年齢   | 家計主体者ですか<br>(注1)  | 勤続年数   | 雇用形態<br>(注2)  | 就業形態<br>(注3)   | 主な従事業務の内容  |   |             |  |
|   | <input type="checkbox"/> 男<br><input type="checkbox"/> 女  | 歳  | <input type="checkbox"/> はい<br><input type="checkbox"/> いいえ | 年<br>月 | <input type="checkbox"/> 正規労働者<br><input type="checkbox"/> 非正規労働者 | <input type="checkbox"/> 一般労働者<br><input type="checkbox"/> 短時間労働者            | <input type="checkbox"/> 衣服の販売作業 <input type="checkbox"/> 衣服以外の商品の販売作業<br><input type="checkbox"/> 総菜等の加工作業 <input type="checkbox"/> 事務作業 <input type="checkbox"/> その他 |   |             |  |
| あなたの賃金に関する事項  | 問1  | 昨年の6月以降に基本給の改定がありましたか？<br>（ <input type="checkbox"/> 引上げがあった / <input type="checkbox"/> 引下げがあった / <input type="checkbox"/> 無かった ）                          |   |        |   |  |  |   |             |  |
|   | 問2  | 賃金単価は、次のいずれの方法で決定されていますか？<br>また、令和5年6月分の基本給額はいくらですか？<br>※該当するいずれかの箇所に✓をつけ基本給額を記入して下さい  |   |        |   | <input type="checkbox"/> 時間給（ _____ 円） <input type="checkbox"/> 日給（ _____ 円） |  | <input type="checkbox"/> 月給（ _____ 円） <input type="checkbox"/> 歩合給等（ _____ 円） |             |  |
|   | 問3  | 問2で「日給」「月給」「歩合給等」に✓をつけた方のみお答え下さい<br>①1日の所定労働時間数（注4）は何時間ですか？  |   |        |   | （ _____ 時間 _____ 分 ）   |  |   |             |  |
| 問3  | 問2で「月給」「歩合給等」に✓をつけた方のみお答え下さい<br>②7月分の所定労働日数（注5）は何日ですか？  |  |   |        | （ _____ . _____ 日 ）   |  |  |   |             |  |
| 最低賃金に関する事項  | 鳥取県の最低賃金には、「鳥取県最低賃金」と「特定(産業別)最低賃金」があります。<br>今年度、「鳥取県最低賃金」は900円(令和5年10月5日発効)に改正されることとなっておりますが、<br>「鳥取県各種商品小売業最低賃金」は、現在審議中です。<br>あなたは、「特定(産業別)最低賃金」のうち、「鳥取県各種商品小売業最低賃金」が適用になると思われますが、 |  |   |        |   |  |  |   |             |  |
|   | 問5  | ①「特定(産業別)最低賃金」として「鳥取県各種商品小売業最低賃金」が定められていることをご存知ですか？<br>（ <input type="checkbox"/> 知っていた / <input type="checkbox"/> 知らなかった ）<br>↓<br>○どこでお知りになりましたか？（複数回答可） |   |        |   |  |  |   |             |  |
| （ <input type="checkbox"/> テレビ <input type="checkbox"/> ラジオ <input type="checkbox"/> 新聞 <input type="checkbox"/> 市町村広報誌 <input type="checkbox"/> ポスター<br><input type="checkbox"/> インターネットHP <input type="checkbox"/> 所属する団体等の会報誌 <input type="checkbox"/> 会合<br><input type="checkbox"/> その他（ _____ ） |   |  |   |        |   |  |  |   |             |  |
| ②「鳥取県各種商品小売業最低賃金」の金額をご存知ですか？<br>（ <input type="checkbox"/> 知っていた / <input type="checkbox"/> 知らなかった ）<br>↓<br>○どこでお知りになりましたか？（複数回答可）   |   |  |   |        |   |  |  |   |             |  |
| （ <input type="checkbox"/> テレビ <input type="checkbox"/> ラジオ <input type="checkbox"/> 新聞 <input type="checkbox"/> 市町村広報誌 <input type="checkbox"/> ポスター<br><input type="checkbox"/> インターネットHP <input type="checkbox"/> 所属する団体等の会報誌 <input type="checkbox"/> 会合<br><input type="checkbox"/> その他（ _____ ） |   |  |   |        |   |  |  |   |             |  |

|            |  |   |
|------------|--|---|
| 最低賃金に関する事項 | 問6   | 今年度の「鳥取県各種商品小売業最低賃金」の改正についてどう思われますか。<br><br>( <input type="checkbox"/> 改定すべき / <input type="checkbox"/> 改定する必要はない ) <span style="border: 1px solid black; padding: 2px;">問8へ</span> |
|            | 問7   | 問6で「改正すべき」と回答いただいた方へお尋ねします。<br>今回改正するとしたら、適当な額はいくらだと思いますか。<br>あなた自身の賃金ではなく、「鳥取県各種商品小売業最低賃金」として、適当な額はいくらと思われますか。<br><br>( 1時間あたり _____円 )  |
| 問8         | 労働者の立場で、現在の「鳥取県各種商品小売業最低賃金」についてのご意見を記入してください。(働いている労働者ご自身の声をお聞きするためです、問6と問7でお答えいただいた理由など、是非ともご記入願います。) |   |
| -----      |  |   |
| -----      |  |   |
| -----      |  |   |

- (注1) 「家計主体者」欄は、主にあなたの収入で家族(単身世帯も含みます。)を養っている場合\*は「はい」に、あなた以外の方が主に家族を養っている場合には「いいえ」を○で囲んでください。  
\*あなたの収入が家計の収入のおおむね半分以上である場合をいいます。
- (注2) 「非正規労働者」とは、一般的には派遣、パート、アルバイト、期間工などをいいます。
- (注3) 「短時間労働者」とは、貴事業場の一般の労働者と比べて1日の所定労働時間数又は1週間の所定労働日数が少ない労働者で、概ね、貴事業場の一般の労働者と比較して1週間の所定労働時間数が4分の3以下等の方が該当します。
- (注4) 「所定労働時間数」とは、所定の始業時刻から終業時刻までの時間から、休憩時間を除いた労働時間数です。
- (注5) 「所定労働日数」とは、今年7月分(6月の賃金締切日の翌日から7月賃金締切日まで)に休日と決まった日数を除いた労働日数です。  
また、通常の労働日の半分の所定労働時間の労働日は0.5日と計算してください。

※ 同封のリーフレットを参考にしてください。

※ ご回答いただいた本意見書は同封の返信用封筒により直接、鳥取労働局労働基準部賃金室まで返送してください。

※ ご不明な点がございましたら、鳥取労働局労働基準部賃金室まで遠慮なくお問い合わせください

〒680-8522 鳥取市富安2丁目89-9  
TEL 0857-29-1705

鳥労基発 0914 第 2 号の 1  
令和 5 年 9 月 14 日

関係事業所 代表者 殿

鳥取労働局労働基準部長

鳥取県各種商品小売業最低賃金の改正に係る意見聴取の実施について（お願い）

時下、ますます御清栄のこととお慶び申し上げます。

本年 5 月から 6 月にかけての「最低賃金に関する基礎調査」につきましては、御協力をいただきありがとうございました。

さて、現在、鳥取地方最低賃金審議会において、「鳥取県各種商品小売業最低賃金」の改正を調査審議しているところですが、この審議会に関係労使の意見を反映させるために、関係事業主（使用者）と労働者から最低賃金制度に関する意見を広く募ることといたしました。

つきましては、使用者である貴殿の御意見と貴事業所の労働者（派遣労働者は除かれます）の御意見をいただきたいので、別添「鳥取県各種商品小売業最低賃金に関する意見書（使用者用）」により貴殿の御意見を記入していただくとともに、「鳥取県各種商品小売業最低賃金の適用を受ける労働者（※1）の中で、1 時間単価の賃金が最も低い労働者のうち 4 名の方々に同封の「鳥取県各種商品小売業最低賃金に関する意見書（労働者用）」の配付をお願いいたしたく、御理解の上、御協力いただきますようよろしくお願い申し上げます。

なお、御協力いただいた意見書につきましては、上記調査審議のみに活用させていただき、貴事業所の名称並びに労働者氏名等は一切公表いたしません。

おって、貴殿に記入していただいた意見書は、同封の返信用封筒により、御多忙中誠に恐縮でございますが、9 月 27 日(水)必着で返送願います。

また、労働者に配付していただいた労働者用意見書の封筒には返信用封筒を同封していますので、配付された労働者には意見書に記入の上、自身で封をし、9 月 27 日(水)必着で、直接投函するように御説明いただきますよう、併せてお願いいたします。

さらに、対象となった労働者の方には、「賃金が最も低い」という選ばれた理由については伏せていただきますよう、重ねてお願いいたします。

※1 次に掲げる労働者は本件意見聴取の対象とはなりません。

- ① 18 歳未満又は 65 歳以上の者
- ② 雇入れ後 6 月未満の者であって、技能習得中のもの
- ③ 清掃又は片付けの業務に主として従事する者

(①～③の労働者は、「鳥取県各種商品小売業最低賃金」は適用されず、鳥取県最低賃金が適用されます。)

**【問い合わせ先】**

〒680-8522 鳥取市富安2丁目89-9

鳥取労働局労働基準部 賃金室 (担当：市村・寺地)

電話0857-29-1705

鳥労基発 0914 第 2 号の 2  
令和 5 年 9 月 14 日

関係事業所 労働者 殿

鳥取労働局労働基準部長

鳥取県各種商品小売業最低賃金の改正に係る意見書の実施について（お願い）

時下、ますます御清栄のこととお慶び申し上げます。

さて、現在、鳥取地方最低賃金審議会において「鳥取県各種商品小売業最低賃金」の改正を調査審議しているところですが、この審議会に関係労使の意見を反映させるために、関係事業主（使用者）と労働者から最低賃金制度に関する意見を広く募ることといたしました。

この意見書は、「鳥取県各種商品小売業最低賃金」の改正を審議するための重要な資料となりますので、御多用のところ誠に恐縮でございますが、貴殿の御意見をいただきたいので、別添「鳥取県各種商品小売業最低賃金」に御意見等を記入いただきますよう御理解の上御協力をお願い申し上げます。

なお、御協力いただいた意見書の記載内容につきましては、調査審議についてのみ活用させていただき、事業所、個人が特定されるものは一切公表いたしませんので、率直な御意見を御記入願います。

おって、記入していただいた意見書は、事業主へ返すことなく、同封の返信用封筒（切手の貼付は不要です。）により貴殿自らが封をしていただき9月27日(水)必着で投函していただきますよう、併せてお願いいたします。

**【問い合わせ先】**

〒680-8522 鳥取市富安2丁目89-9  
鳥取労働局労働基準部 賃金室（担当：市村・寺地）  
電話0857-29-1705





令和5年度 鳥取県各種商品小売業最低賃金に係る意見聴取回収結果

R5.10.3 現在

| 整理番号 | 種別         | 使用者への依頼数 | 労働者依頼数 | 回収状況 |     |
|------|------------|----------|--------|------|-----|
|      |            |          |        | 使用者  | 労働者 |
| 1    | 百貨店、総合スーパー | 1        | 4      | 1    | 4   |
| 2    | 百貨店、総合スーパー | 1        | 4      | 1    | 4   |
| 3    | 百貨店、総合スーパー | 1        | 4      |      |     |
| 4    | 百貨店、総合スーパー | 1        | 4      |      |     |
| 5    | 百貨店、総合スーパー | 1        | 4      | 1    | 4   |
| 6    | 百貨店、総合スーパー | 1        | 4      |      | 4   |
| 7    | 百貨店、総合スーパー | 1        | 4      |      | 3   |
| 合 計  |            | 7        | 28     | 3    | 19  |
|      |            |          | 回収率(%) | 43%  | 68% |



# 令和5年度鳥取県各種商品小売業最低賃金に係る意見聴取結果(使用者)

鳥取労働局労働基準部賃金室

問1 ①今年、賃金改定を行いましたか

|     |   |      |
|-----|---|------|
| はい  | 2 | 67%  |
| いいえ | 1 | 33%  |
| 無回答 | 0 | 0%   |
| 合計  | 3 | 100% |

賃金改定を行ったと回答した使用者のうち

|       |   |      |
|-------|---|------|
| 賃上げした | 2 | 100% |
| 賃下げした | 0 | 0%   |
| 合計    | 2 | 100% |

賃金改定を行わなかったと回答した使用者のうち

|              |   |      |
|--------------|---|------|
| 今後改定を予定している  | 0 | 0%   |
| 今後改定を予定していない | 1 | 100% |
| 不明           | 0 | 0%   |
| 無回答          | 0 | 0%   |
| 合計           | 1 | 100% |

② 賃金改定した(する)うえで重視したもの

(複数回答)

|                     |   |      |
|---------------------|---|------|
| 労働力の定着・確保           | 2 | 67%  |
| 原材料費・エネルギー費等の価格転嫁状況 | 0 | 0%   |
| 収益の増加               | 0 | 0%   |
| 従業員の生活支援            | 1 | 33%  |
| 同業他社の賃金動向           | 0 | 0%   |
| その他                 | 0 | 0%   |
| 無回答                 | 0 | 0%   |
| 合計                  | 3 | 100% |

③ 賃金改定を行わない、又は賃下げを行ううえで重視したもの

(複数回答)

|                     |   |      |
|---------------------|---|------|
| 原材料費・エネルギー費等の価格転嫁状況 | 0 | 0%   |
| 手元資金の確保             | 0 | 0%   |
| 収益の減少               | 1 | 100% |
| 人件費・労務費の増加          | 0 | 0%   |
| 同業他社の賃金動向           | 0 | 0%   |
| その他                 | 0 | 0%   |
| 無回答                 | 0 | 0%   |
| 合計                  | 1 | 100% |

問2 過去3年間の改定状況について

|         | 令和2年 |      | 令和3年 |      | 令和4年 |      |
|---------|------|------|------|------|------|------|
| 賃上げ     | 1    | 33%  | 2    | 67%  | 2    | 67%  |
| 賃下げ     | 0    | 0%   | 0    | 0%   | 0    | 0%   |
| 改定していない | 2    | 67%  | 1    | 33%  | 1    | 33%  |
| 無回答     | 0    | 0%   | 0    | 0%   | 0    | 0%   |
| 合計      | 3    | 100% | 3    | 100% | 3    | 100% |

問3 ①今年上半期の業況は昨年下半期と比較して

|       |   |      |
|-------|---|------|
| 上昇    | 0 | 0%   |
| 変わらない | 0 | 0%   |
| 下降    | 2 | 67%  |
| 無回答   | 1 | 33%  |
| 合計    | 3 | 100% |

②今年下半期の業況は今年上半期と比較して

|       |   |      |
|-------|---|------|
| 上昇    | 0 | 0%   |
| 変わらない | 0 | 0%   |
| 下降    | 2 | 67%  |
| 無回答   | 1 | 33%  |
| 合計    | 3 | 100% |

問4 ①鳥取県各種商品小売業最低賃金が定められていることについて

|        |   |      |
|--------|---|------|
| 知っていた  | 2 | 67%  |
| 知らなかった | 1 | 33%  |
| 無回答    | 0 | 0%   |
| 合計     | 3 | 100% |

②鳥取県各種商品小売業最低賃金の金額について

|        |   |      |
|--------|---|------|
| 知っていた  | 2 | 100% |
| 知らなかった | 0 | 0%   |
| 無回答    | 0 | 0%   |
| 合計     | 2 | 100% |

知っていたと回答した使用者のうち、知った媒体は(複数回答)

|             |   |      |
|-------------|---|------|
| テレビ         | 0 | 0%   |
| ラジオ         | 0 | 0%   |
| 新聞          | 0 | 0%   |
| 市町村広報誌      | 0 | 0%   |
| ポスター        | 0 | 0%   |
| インターネットHP   | 2 | 50%  |
| 所属する団体等の会報誌 | 1 | 25%  |
| 会合          | 1 | 25%  |
| その他         | 0 | 0%   |
| 合計          | 4 | 100% |

知っていたと回答した使用者のうち、知った媒体は(複数回答)

|             |   |      |
|-------------|---|------|
| テレビ         | 0 | 0%   |
| ラジオ         | 0 | 0%   |
| 新聞          | 0 | 0%   |
| 市町村広報誌      | 0 | 0%   |
| ポスター        | 0 | 0%   |
| インターネットHP   | 1 | 33%  |
| 所属する団体等の会報誌 | 1 | 33%  |
| 会合          | 1 | 33%  |
| その他         | 0 | 0%   |
| 合計          | 3 | 100% |

問5 鳥取県各種商品小売業最低賃金の改定についてどう思われますか。

|           |   |      |
|-----------|---|------|
| 改定するべき    | 1 | 33%  |
| 改定する必要はない | 1 | 33%  |
| どちらとも思わない | 0 | 0%   |
| 無回答       | 1 | 33%  |
| 合計        | 3 | 100% |

鳥取県各種商品小売業最低賃金を改定すべきと回答した使用者の適当とする金額

|      |   |        |
|------|---|--------|
| 900円 | 1 | 100.0% |
| 無回答  | 0 | 0.0%   |
| 合計   | 1 | 100%   |

問6 最低賃金の引き上げに向けた中小企業・小規模事業者への支援策があることについて

|               |   |      |
|---------------|---|------|
| 知っており活用した     | 0 | 0%   |
| 知っていたが活用しなかった | 1 | 33%  |
| 知らなかった        | 1 | 33%  |
| 無回答           | 1 | 33%  |
| 合計            | 3 | 100% |

# 令和5年度鳥取県各種商品小売業最低賃金に係る意見聴取結果(労働者)

鳥取労働局労働基準部賃金室

| 性別 | (人) |      |
|----|-----|------|
| 男  | 6   | 32%  |
| 女  | 13  | 68%  |
| 合計 | 19  | 100% |

| 年齢     | (人) |      |
|--------|-----|------|
| 10代    | 1   | 5%   |
| 20代    | 3   | 16%  |
| 30代    | 3   | 16%  |
| 40代    | 4   | 21%  |
| 50代    | 4   | 21%  |
| 60～64歳 | 2   | 11%  |
| 65歳以上  | 1   | 5%   |
| 無回答    | 1   | 5%   |
| 合計     | 19  | 100% |

| 家計主体者 | (人) |      |
|-------|-----|------|
| はい    | 2   | 11%  |
| いいえ   | 16  | 84%  |
| 無回答   | 1   | 5%   |
| 合計    | 19  | 100% |

| 勤続年数  | (人) ※月数は切捨て |      |
|-------|-------------|------|
| 1年未満  | 4           | 21%  |
| 1年    | 3           | 16%  |
| 2年    | 1           | 5%   |
| 3年    | 2           | 11%  |
| 4年    | 2           | 11%  |
| 5年    | 0           | 0%   |
| 6～10年 | 1           | 5%   |
| 10年以上 | 5           | 26%  |
| 無回答   | 1           | 5%   |
| 合計    | 19          | 100% |

| 雇用形態   | (人) |      |
|--------|-----|------|
| 正規労働者  | 2   | 11%  |
| 非正規労働者 | 17  | 89%  |
| 無回答    | 0   | 0%   |
| 合計     | 19  | 100% |

| 就業形態   | (人) |      |
|--------|-----|------|
| 一般労働者  | 8   | 42%  |
| 短時間労働者 | 11  | 58%  |
| 無回答    | 0   | 0%   |
| 合計     | 19  | 100% |

| 主な従事業務の内容 | (人) |      |
|-----------|-----|------|
| 衣服の販売作業   | 3   | 16%  |
| 衣服以外の販売作業 | 7   | 37%  |
| 惣菜等の加工作業  | 0   | 0%   |
| 事務作業      | 5   | 26%  |
| その他       | 3   | 16%  |
| 無回答       | 1   | 5%   |
| 合計        | 19  | 100% |

問1 昨年の6月以降の基本給の改定について  
(人)

|         |    |      |
|---------|----|------|
| 引上げがあった | 15 | 79%  |
| 引下げがあった | 0  | 0%   |
| 無かった    | 4  | 21%  |
| (無回答)   | 0  | 0%   |
| 合計      | 19 | 100% |

問5 ①各種商品小売業最低賃金が定められていることについて  
(人)

|        |    |      |
|--------|----|------|
| 知っていた  | 5  | 26%  |
| 知らなかった | 14 | 74%  |
| 無回答    | 0  | 0%   |
| 合計     | 19 | 100% |

↓  
○各種商品小売業最低賃金が定められていることを知っていたと答えた労働者のうち、知った媒体は  
(人) (複数回答)

|             |   |      |
|-------------|---|------|
| テレビ         | 2 | 25%  |
| ラジオ         | 0 | 0%   |
| 新聞          | 3 | 38%  |
| 市町村広報誌      | 0 | 0%   |
| ポスター        | 0 | 0%   |
| インターネットHP   | 3 | 38%  |
| 所属する団体等の会報誌 | 0 | 0%   |
| 会合          | 0 | 0%   |
| その他         | 0 | 0%   |
| 無回答         | 0 | 0%   |
| 合計          | 8 | 100% |

↓  
問5 ②各種商品小売業最低賃金の金額について  
(人)

|        |   |      |
|--------|---|------|
| 知っていた  | 2 | 40%  |
| 知らなかった | 2 | 40%  |
| 無回答    | 1 | 20%  |
| 合計     | 5 | 100% |

↓  
○各種商品小売業最低賃金額を知っていたと回答した労働者のうち、知った媒体は  
(人) (複数回答)

|             |   |      |
|-------------|---|------|
| テレビ         | 2 | 40%  |
| ラジオ         | 0 | 0%   |
| 新聞          | 2 | 40%  |
| 市町村広報誌      | 0 | 0%   |
| ポスター        | 0 | 0%   |
| インターネットHP   | 1 | 20%  |
| 所属する団体等の会報誌 | 0 | 0%   |
| 会合          | 0 | 0%   |
| その他         | 0 | 0%   |
| 無回答         | 0 | 0%   |
| 合計          | 5 | 100% |

問6 各種商品小売業最低賃金を改正すべきか

(人)

|           |    |      |
|-----------|----|------|
| 改正すべき     | 13 | 68%  |
| 改正する必要はない | 5  | 26%  |
| どちらとも言えない | 0  | 0%   |
| 無回答       | 1  | 5%   |
| 合計        | 19 | 100% |



問7 改正すべきと答えた労働者が適当と回答した金額

(人)

|       |    |      |
|-------|----|------|
| 900円  | 2  | 15%  |
| 920円  | 1  | 8%   |
| 950円  | 1  | 8%   |
| 954円  | 1  | 8%   |
| 960円  | 1  | 8%   |
| 1000円 | 6  | 46%  |
| 1200円 | 1  | 8%   |
| 無回答   | 0  | 0%   |
| 合計    | 13 | 100% |

鳥取労働局発表  
令和5年9月29日(金)

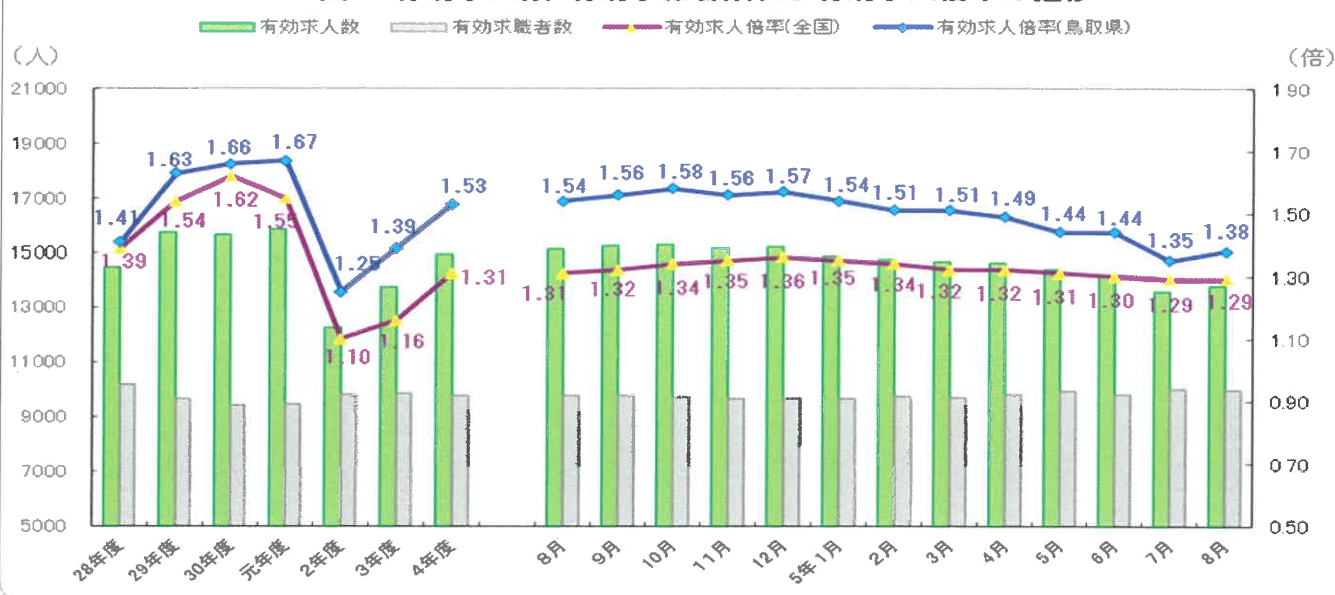
鳥取労働局 局長 平川 雅浩  
職業安定部職業安定課長 君野 雄  
地方労働市場情報官 濱田 由美  
電話 (0857) 29-1707

## 鳥取県内の雇用情勢（令和5年8月分）

— 有効求人倍率は1.38倍 前月より0.03ポイント上昇 —

- ・8月の有効求人倍率(季節調整値)は、1.38倍で前月より0.03ポイント上昇した。
- ・前月より有効求人(季節調整値)は増加し、有効求職者数(季節調整値)が減少したため有効求人倍率は上昇となった。
- ・雇用情勢は、改善の動きがやや弱まっている。物価上昇等の影響に十分注意する必要がある。

図1 有効求人・有効求職者数及び有効求人倍率の推移



(注)1※有効求人倍率の月別の数値は季節調整値である。令和4年12月以前の数値は新季節指数により改訂されている。

(注)2※ハローワークインターネットサービスの機能拡充に伴い、令和3年9月以降の数値には、ハローワークに来所せずオンライン上で求職登録した求職者や、ハローワークインターネットサービスで探した求人に直接応募する「オンライン自主応募」による就職件数等が含まれている。

### 1 一般職業紹介状況

有効求人(季節調整値)は、13,778人で前月より201人(+1.5%)増加、有効求職者数(季節調整値)は、9,989人で前月より31人(▲0.3%)減少した。

有効求人倍率(季節調整値)は1.38倍で、前月より0.03ポイント上昇した。

表1 (季節調整値)

|             | 令和5年8月 | 令和5年7月 | 前月差 (前月比)   | 令和4年度平均値 |
|-------------|--------|--------|-------------|----------|
| 有効求人(人)     | 13,778 | 13,577 | 201 (+1.5%) | 14,959   |
| 有効求職者数(人)   | 9,989  | 10,020 | ▲31 (▲0.3%) | 9,783    |
| 有効求人倍率(倍)   | 1.38   | 1.35   | +0.03 ポイント  | 1.53     |
| 全国有効求人倍率(倍) | 1.29   | 1.29   | 0.00 ポイント   | 1.31     |

## 2 求人の動向（原数値）

新規求人数（原数値）は4,948人で、前年同月と比較すると366人（▲6.9%）の減少となった。これを産業別に見ると、医療・福祉（+54人 +5.3%）、公務・その他（+20人 +16.9%）、宿泊業・飲食サービス業（+18人 +3.9%）で増加し、製造業（▲168人 ▲22.2%）、サービス業（▲83人 ▲13.9%）、建設業（▲51人 ▲10.1%）、運輸業・郵便業（▲26人 ▲7.6%）、卸売業・小売業（▲24人 ▲3.3%）では減少した。

表 2 （原数値） ( ) 前年同月値

| 主 要 産 業                  | 新規求人数     |         |           | 有効求人数      |          |            |
|--------------------------|-----------|---------|-----------|------------|----------|------------|
|                          | 8月分       |         | 7月分       | 8月分        |          | 7月分        |
|                          | ( )       | 対前年同月   |           | ( )        | 対前年同月    |            |
| 産 業 計                    | ( 5,314 ) | ▲366 人  | ( 5,197 ) | ( 14,906 ) | ▲1,350 人 | ( 14,703 ) |
|                          | 4,948     | ▲6.9 %  | 4,540     | 13,556     | ▲9.1 %   | 13,392     |
| 建 設 業                    | ( 505 )   | ▲51 人   | ( 497 )   | ( 1,527 )  | ▲202 人   | ( 1,556 )  |
|                          | 454       | ▲10.1 % | 399       | 1,325      | ▲13.2 %  | 1,350      |
| 製 造 業                    | ( 758 )   | ▲168 人  | ( 704 )   | ( 2,190 )  | ▲577 人   | ( 2,101 )  |
|                          | 590       | ▲22.2 % | 527       | 1,613      | ▲26.3 %  | 1,578      |
| 運 輸 業 ・ 郵 便 業            | ( 341 )   | ▲26 人   | ( 230 )   | ( 749 )    | ▲43 人    | ( 638 )    |
|                          | 315       | ▲7.6 %  | 233       | 706        | ▲5.7 %   | 727        |
| 卸 売 業 ・ 小 売 業            | ( 728 )   | ▲24 人   | ( 633 )   | ( 1,957 )  | +26 人    | ( 1,914 )  |
|                          | 704       | ▲3.3 %  | 664       | 1,983      | +1.3 %   | 1,923      |
| 宿 泊 業 ・ 飲 食<br>サ ー ビ ス 業 | ( 467 )   | +18 人   | ( 512 )   | ( 1,384 )  | ▲43 人    | ( 1,381 )  |
|                          | 485       | +3.9 %  | 403       | 1,341      | ▲3.1 %   | 1,247      |
| 医 療 ・ 福 祉                | ( 1,028 ) | +54 人   | ( 1,012 ) | ( 2,779 )  | +164 人   | ( 2,745 )  |
|                          | 1,082     | +5.3 %  | 927       | 2,943      | +5.9 %   | 2,830      |
| サ ー ビ ス 業                | ( 595 )   | ▲83 人   | ( 659 )   | ( 1,805 )  | ▲352 人   | ( 1,803 )  |
|                          | 512       | ▲13.9 % | 508       | 1,453      | ▲19.5 %  | 1,490      |
| 公 務 ・ そ の 他              | ( 118 )   | +20 人   | ( 192 )   | ( 334 )    | ▲92 人    | ( 373 )    |
|                          | 138       | +16.9 % | 128       | 242        | ▲27.5 %  | 280        |



### 3 求職者の動向（原数値）

新規求職者数（原数値）は1,953人で、前年同月と比較して40人（+2.1%）の増加となった。また、常用新規求職者数（原数値）は1,940人で、前年同月より（+43人 +2.3%）増加した。これを形態別に見ると、**離職者**（+59人 +5.4%）は増加し、**在職者**（▲15人 ▲2.2%）、**無業者**（▲1人 ▲0.7%）は減少となった。離職者の内訳では、**自己都合離職者**（+37人 +4.5%）、**事業主都合離職者**（+22人 +11.3%）ともに増加となった。

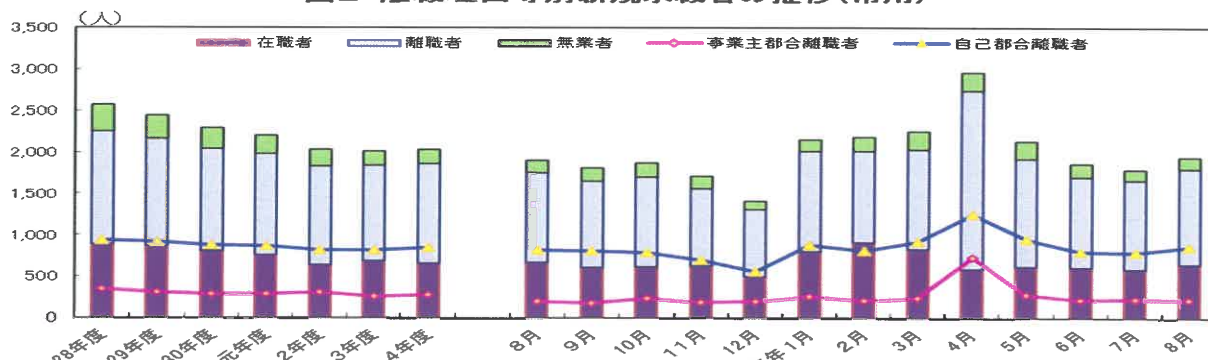
表 3 （原数値） ( )前年同月値

| 新規求職者数 (人) |      |           | 有効求職者数 (人) |      |           |
|------------|------|-----------|------------|------|-----------|
| 8月分        | 7月分  |           | 8月分        | 7月分  |           |
| 対前年同月      |      |           | 対前年同月      |      |           |
| ( 1,913 )  | 40人  | ( 1,705 ) | ( 9,663 )  | 119人 | ( 9,709 ) |
| 1,953      | 2.1% | 1,798     | 9,782      | 1.2% | 9,814     |

表 4 常用新規求職者（原数値） ( )前年同月値

|       | 形態別新規求職者数 |        |           |
|-------|-----------|--------|-----------|
|       | 8月分       |        | 7月分       |
|       |           | 対前年同月  |           |
| 在職者   | ( 667 )   | ▲15人   | ( 613 )   |
|       | 652       | ▲2.2%  | 588       |
| 無業者   | ( 145 )   | ▲1人    | ( 127 )   |
|       | 144       | ▲0.7%  | 128       |
| 離職者   | ( 1,085 ) | +59人   | ( 957 )   |
|       | 1,144     | +5.4%  | 1,072     |
| 事業主都合 | ( 194 )   | +22人   | ( 198 )   |
|       | 216       | +11.3% | 230       |
| 自己都合  | ( 819 )   | +37人   | ( 710 )   |
|       | 856       | +4.5%  | 783       |
| 合計    | ( 1,897 ) | +43人   | ( 1,697 ) |
|       | 1,940     | +2.3%  | 1,788     |

図2 離職理由等別新規求職者の推移（常用）



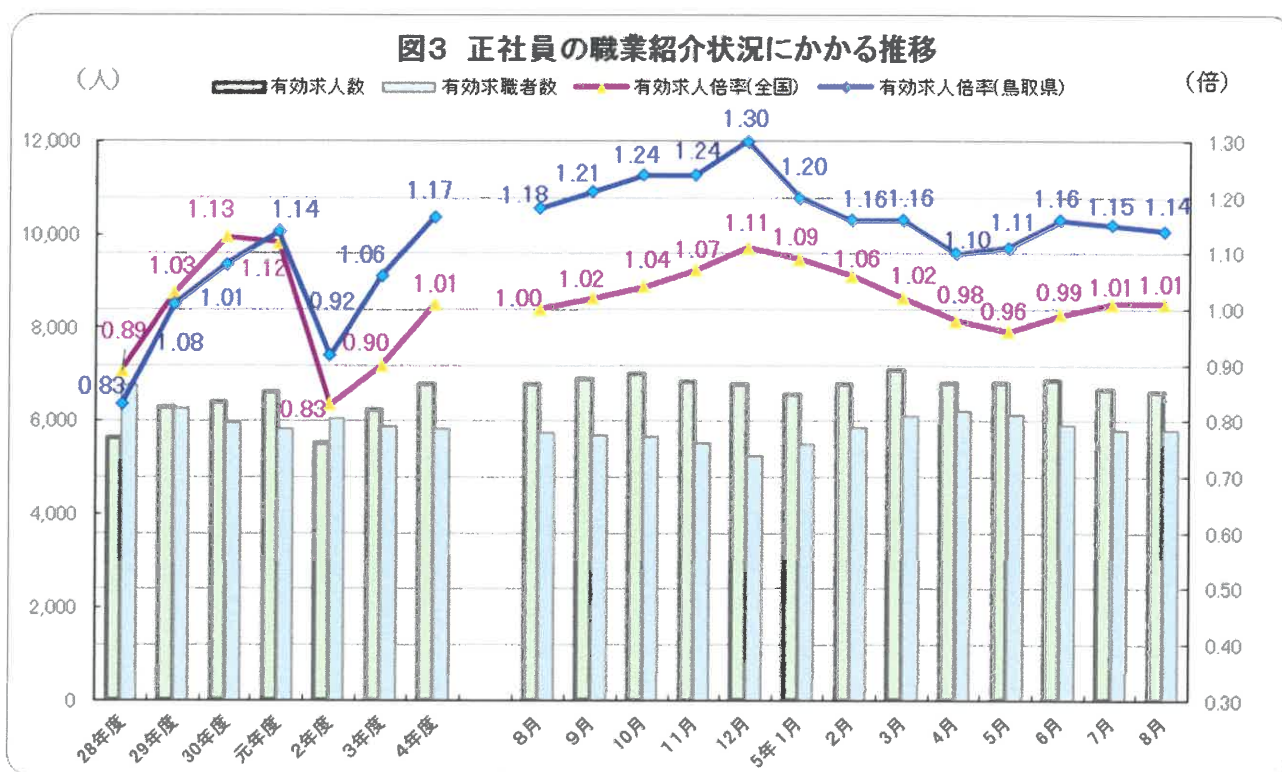
※ハローワークインターネットサービスの機能拡充に伴う令和3年9月以降の数値の取扱いについては、1頁の(注)2を参照。

#### 4 正社員の求人動向（原数値）

正社員の有効求人数（原数値）は6,637人で前年同月より149人（▲2.2%）減少した。  
 正社員の有効求職者数（原数値）は5,800人で前年同月より55人（+1.0%）増加した。  
 正社員の有効求人倍率（原数値）は1.14倍（前年同月比▲0.04ポイント）と、2か月連続で前年同月を下回った。

表 5 （原数値）

| 正社員         | 令和5年8月 | 令和4年8月 | 前年同月差(前年同月比) | 令和5年7月 |
|-------------|--------|--------|--------------|--------|
| 有効求人数(人)    | 6,637  | 6,786  | ▲149 (▲2.2%) | 6,689  |
| 有効求職者数(人)   | 5,800  | 5,745  | +55 (+1.0%)  | 5,800  |
| 有効求人倍率(倍)   | 1.14   | 1.18   | ▲0.04 ポイント   | 1.15   |
| 全国有効求人倍率(倍) | 1.01   | 1.00   | +0.01 ポイント   | 1.01   |



※ハローワークインターネットサービスの機能拡充に伴う令和3年9月以降の数値の取扱いについては、1頁の(注)2を参照。

第1表 一般職業紹介状況(新規学卒者を除きパートタイムを含む)

資料1

5年8月

| 項目                    |                     | 年 月      |          | 季節調整値<br>対前月<br>増減率、差<br>(%、ポイント) | 4年<br>8月 | 対前年同月<br>増減率、差<br>(%、ポイント) |
|-----------------------|---------------------|----------|----------|-----------------------------------|----------|----------------------------|
|                       |                     | 5年<br>8月 | 5年<br>7月 |                                   |          |                            |
| 全<br>数                | 1 有効求職者数 (人)        | 9,782    | 9,814    | —                                 | 9,663    | 1.2                        |
|                       | 季節調整値               | 9,989    | 10,020   | ▲ 0.3                             | 9,803    | —                          |
|                       | 2 新規求職申込件数 (件)      | 1,953    | 1,798    | —                                 | 1,913    | 2.1                        |
|                       | 季節調整値               | 2,134    | 2,113    | 1.0                               | 1,965    | —                          |
|                       | 3 有効求人数 (人)         | 13,556   | 13,392   | —                                 | 14,906   | ▲ 9.1                      |
|                       | 季節調整値               | 13,778   | 13,577   | 1.5                               | 15,135   | —                          |
|                       | 4 新規求人数 (人)         | 4,948    | 4,540    | —                                 | 5,314    | ▲ 6.9                      |
|                       | 季節調整値               | 5,318    | 4,742    | 12.1                              | 5,645    | —                          |
|                       | 5 就職件数 (件)          | 740      | 812      | —                                 | 739      | 0.1                        |
|                       | 6 充足数 (人)           | 694      | 773      | —                                 | 725      | ▲ 4.3                      |
| 常<br>用                | 7 有効求人倍率 (3/1) (倍)  | 1.39     | 1.36     | —                                 | 1.54     | ▲ 0.15                     |
|                       | 季節調整値               | 1.38     | 1.35     | 0.03                              | 1.54     | —                          |
|                       | 8 新規求人倍率 (4/2) (倍)  | 2.53     | 2.53     | —                                 | 2.78     | ▲ 0.25                     |
|                       | 季節調整値               | 2.49     | 2.24     | 0.25                              | 2.87     | —                          |
|                       | 9 就職率(5/2×100) (%)  | 37.9     | 45.2     | —                                 | 38.6     | ▲ 0.7                      |
|                       | 10 充足率(6/4×100) (%) | 14.0     | 17.0     | —                                 | 13.6     | 0.4                        |
|                       | 11 有効求職者数 (人)       | 9,735    | 9,768    |                                   | 9,614    | 1.3                        |
|                       | 12 新規求職申込件数 (件)     | 1,940    | 1,788    |                                   | 1,897    | 2.3                        |
|                       | 13 有効求人数 (人)        | 12,487   | 12,254   |                                   | 13,247   | ▲ 5.7                      |
|                       | 14 新規求人数 (人)        | 4,542    | 4,174    |                                   | 4,741    | ▲ 4.2                      |
| 15 就職件数 (件)           | 689                 | 736      |          | 661                               | 4.2      |                            |
| 16 充足数 (人)            | 649                 | 696      |          | 652                               | ▲ 0.5    |                            |
| 17 有効求人倍率(13/11) (倍)  | 1.28                | 1.25     |          | 1.38                              | ▲ 0.10   |                            |
| 18 新規求人倍率(14/12) (倍)  | 2.34                | 2.33     |          | 2.50                              | ▲ 0.16   |                            |
| 19 就職率(15/12×100) (%) | 35.5                | 41.2     |          | 34.8                              | 0.7      |                            |
| 20 充足率(16/14×100) (%) | 14.3                | 16.7     |          | 13.8                              | 0.5      |                            |

(注) 季節調整法はセンサス局法Ⅱ(X-12-ARIMA)による。なお、令和4年12月以前の数値は新季節指数により改訂されている。

(注) ハローワークインターネットサービスの機能拡充に伴う令和3年9月以降の数値の取扱いについては、1頁の(注)2を参照。

第2表 雇用形態別常用職業紹介状況(新規学卒者を除く)

5年8月

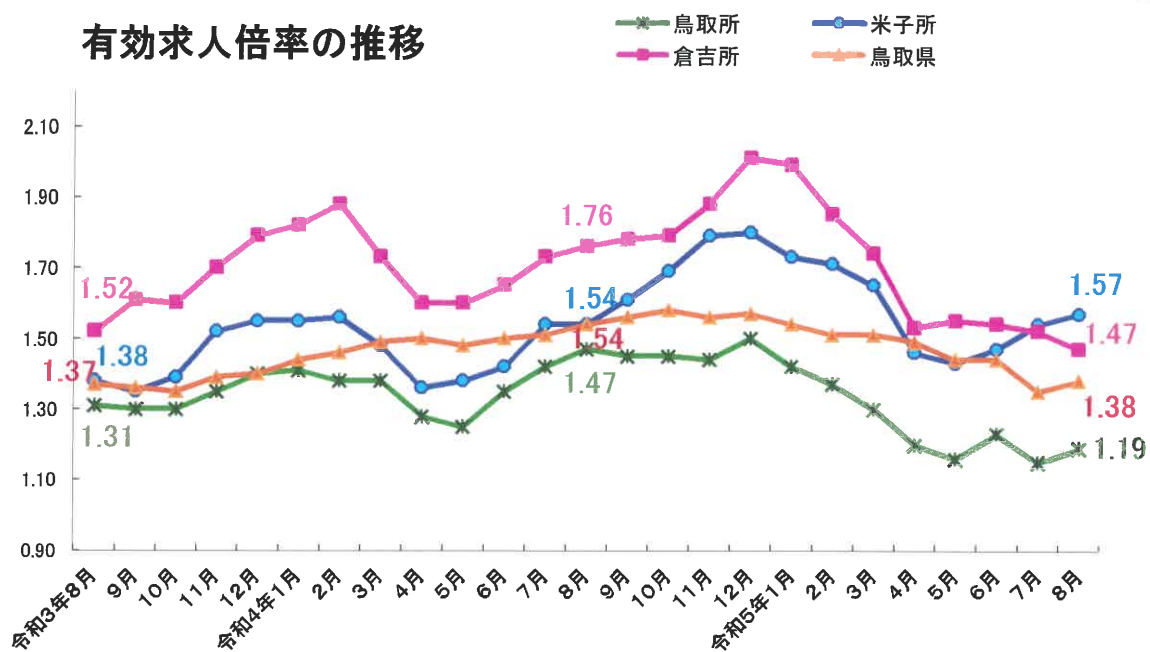
| 項目                      |                       | 年月       |          | 対前年同月<br>増減率、差<br>(%、ポイント) |          |
|-------------------------|-----------------------|----------|----------|----------------------------|----------|
|                         |                       | 5年<br>8月 | 5年<br>7月 |                            | 4年<br>8月 |
| パート<br>タイム<br>を除く<br>常用 | 1 有効求職者数 (人)          | 5,800    | 5,800    | 5,745                      | 1.0      |
|                         | 2 新規求職申込件数 (件)        | 1,262    | 1,157    | 1,266                      | ▲ 0.3    |
|                         | 3 有効求人数 (人)           | 7,956    | 8,028    | 8,533                      | ▲ 6.8    |
|                         | 4 新規求人数 (人)           | 2,771    | 2,606    | 3,012                      | ▲ 8.0    |
|                         | 5 就職件数 (件)            | 414      | 433      | 400                        | 3.5      |
|                         | 6 充足数 (人)             | 386      | 407      | 397                        | ▲ 2.8    |
|                         | 7 有効求人倍率(3/1) (倍)     | 1.37     | 1.38     | 1.49                       | ▲ 0.12   |
|                         | 8 新規求人倍率(4/2) (倍)     | 2.20     | 2.25     | 2.38                       | ▲ 0.18   |
|                         | 9 就職率(5/2×100) (%)    | 32.8     | 37.4     | 31.6                       | 1.2      |
|                         | 10 充足率(6/4×100) (%)   | 13.9     | 15.6     | 13.2                       | 0.7      |
| 正社員                     | 11 有効求人数 (人)          | 6,637    | 6,689    | 6,786                      | ▲ 2.2    |
|                         | 12 新規求人数 (人)          | 2,250    | 2,147    | 2,416                      | ▲ 6.9    |
|                         | 13 就職件数 (件)           | 336      | 348      | 320                        | 5.0      |
|                         | 14 充足数 (人)            | 319      | 328      | 318                        | 0.3      |
|                         | 15 有効求人倍率(11/1) (倍)   | 1.14     | 1.15     | 1.18                       | ▲ 0.04   |
|                         | 16 充足率(14/12×100) (%) | 14.2     | 15.3     | 13.2                       | 1.0      |
| 常用<br>的<br>パート<br>タイム   | 17 有効求職者数 (人)         | 3,935    | 3,968    | 3,869                      | 1.7      |
|                         | 18 新規求職申込件数 (件)       | 678      | 631      | 631                        | 7.4      |
|                         | 19 有効求人数 (人)          | 4,531    | 4,226    | 4,714                      | ▲ 3.9    |
|                         | 20 新規求人数 (人)          | 1,771    | 1,568    | 1,729                      | 2.4      |
|                         | 21 就職件数 (件)           | 275      | 303      | 261                        | 5.4      |
|                         | 22 充足数 (人)            | 263      | 289      | 255                        | 3.1      |
|                         | 23 有効求人倍率(19/17) (倍)  | 1.15     | 1.07     | 1.22                       | ▲ 0.07   |
|                         | 24 新規求人倍率(20/18) (倍)  | 2.61     | 2.48     | 2.74                       | ▲ 0.13   |
|                         | 25 就職率(21/18×100) (%) | 40.6     | 48.0     | 41.4                       | ▲ 0.8    |
|                         | 26 充足率(22/20×100) (%) | 14.9     | 18.4     | 14.7                       | 0.2      |

(注) 正社員の有効求人倍率は正社員の有効求人数をパートタイムを除く常用の有効求職者数で除して算出しているが、パートタイムを除く常用の有効求職者には派遣労働者や契約社員を希望する者も含まれるため、厳密な意味での正社員求人倍率より低い値となる。

(注) ハローワークインターネットサービスの機能拡充に伴う令和3年9月以降の数値の取扱いについては、1頁の(注)2を参照。

【参考1】 安定所別有効倍率・有効求人数の推移(パートを含む)

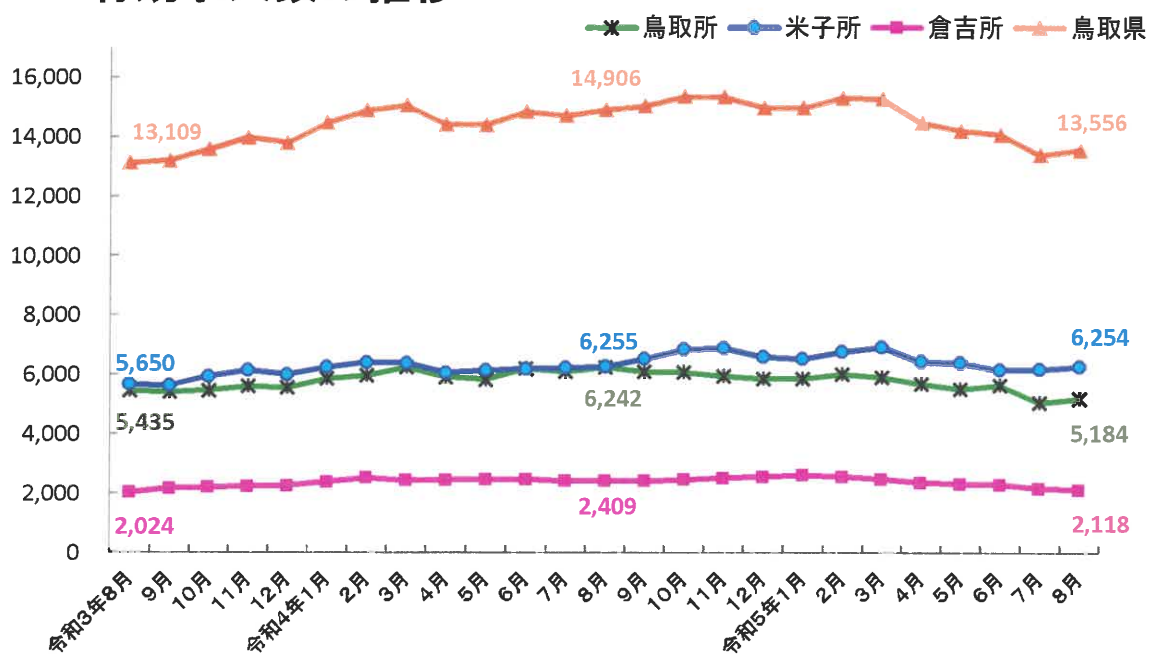
有効求人倍率の推移



※鳥取県の有効求人倍率は季節調整値、安定所は原数値。

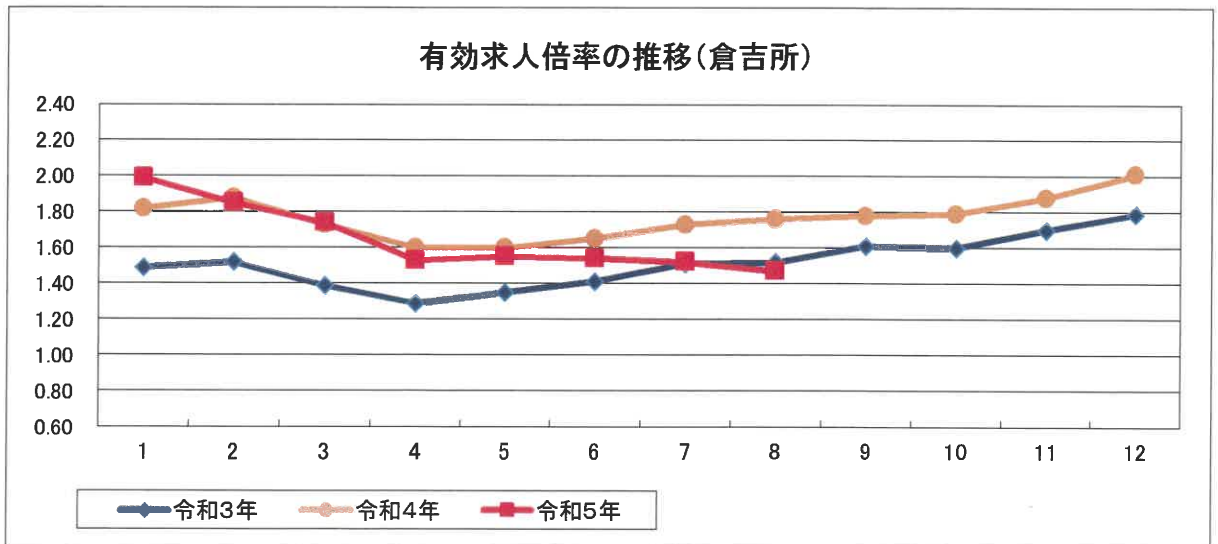
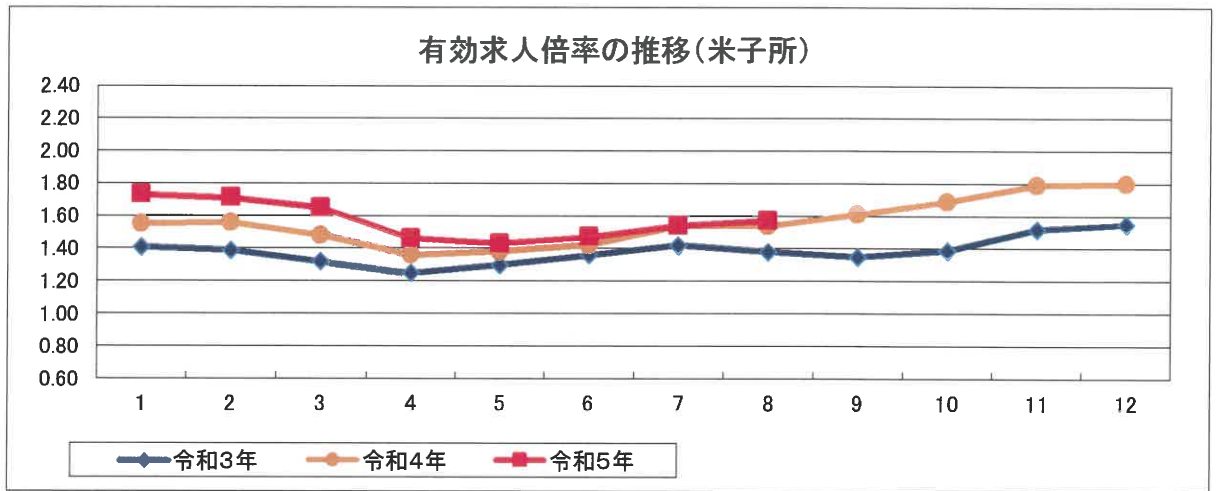
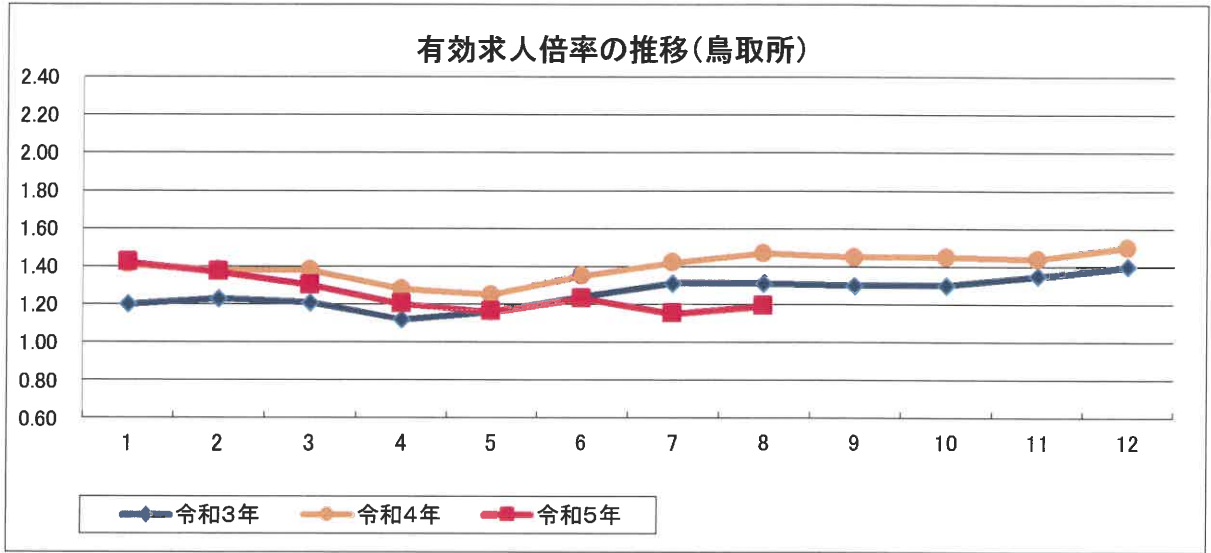
(注)ハローワークインターネットサービスの機能拡充に伴う令和3年9月以降の数値の取扱いについては、1頁の(注)2を参照。

有効求人数の推移



※原数値

【参考2】 安定所別有効求人倍率の推移(パートを含む)・原数値



(注)ハローワークインターネットサービスの機能拡充に伴う令和3年9月以降の数値の取扱いについては、1頁の(注)2を参照。

1. 全国の雇用失業情勢

最近の雇用失業情勢

- (1) 完全失業率(季節調整値)は、2.7%で前月と同率。
- (2) 完全失業者数は、186万人で前年同月に比べ9万人の増加。
- (3) 有効求人倍率(季節調整値)は、1.29倍で前月と同水準。
- (4) 正社員有効求人倍率(原数値)は1.01倍で前年同月を0.01ポイント上回った。

|        | 5年8月  | 5年7月  | 4年8月  |
|--------|-------|-------|-------|
| 完全失業率  | 2.7%  | 2.7%  | 2.5%  |
| 完全失業者数 | 186万人 | 183万人 | 177万人 |
| 有効求人倍率 | 1.29倍 | 1.29倍 | 1.31倍 |

(注)文中の正社員有効求人倍率は正社員の有効求人数をパートタイムを除く常用の有効求職者数で算出しているが、パートタイムを除く常用の有効求職者には派遣労働者や契約社員を希望する者も含まれるため、厳密な意味での正社員求人倍率より低い値となる。

・完全失業率、完全失業者数は、総務省労働力調査による。

2. 鳥取県の雇用失業情勢

- (1) 有効求人倍率(季節調整値)は、1.38倍で前月に比べ0.03ポイント上回った。
- (2) 正社員の有効求人倍率(原数値)は、1.14倍で前年同月に比べ0.04ポイント減少。
- (3) 新規求人倍率(季節調整値)は、2.49倍で前月に比べ0.25ポイント上回った。
- (4) 有効求人倍率(季節調整値)は、13,778人で前月に比べ1.5%上回った。
- (5) 有効求職者数(季節調整値)は、9,989人で前月に比べ0.3%減少。
- (6) 新規求人倍率(季節調整値)は、5,318人で前月に比べ12.1%上回った。
- (7) 新規求職者数(季節調整値)は、2,134人で前月に比べ1.0%上回った。
- (8) 就職者数(原数値)は、740人で前年同月に比べ0.1%上回った。

◎雇用関係主要指標

|               | 5年8月      | 前年同月比(%) | 前月比(%)  |
|---------------|-----------|----------|---------|
| 有効求人倍率(季節調整値) | 1.38倍     | —        | 0.03(P) |
| 有効求人倍率        | 13,556人   | ▲9.1     | —       |
| 有効求職者数        | 13,778人   | —        | 1.5     |
| 有効求職者数        | 9,782人    | 1.2      | —       |
| 新規求人倍率(季節調整値) | 2.49倍     | —        | ▲0.3    |
| 新規求人倍率        | 4,948人    | ▲6.9     | 0.25(P) |
| 新規求職者数        | 5,318人    | —        | 12.1    |
| 新規求職者数        | 1,953人    | 2.1      | —       |
| 正社員有効求人倍率     | 2,134人    | —        | 1.0     |
| 正社員有効求人倍率     | 1.14倍     | ▲0.04(P) | —       |
| 正社員有効求人倍率     | 6,637人    | ▲2.2     | —       |
| 正社員有効求人倍率     | 5,800人    | 1.0      | —       |
| 就職者数          | 740人      | 0.1      | —       |
| 就職率           | 37.9%     | ▲0.7(P)  | —       |
| 雇用保険適用事業所数    | 10,915事業所 | ▲0.1     | —       |
| 雇用保険被保険者数     | 159,842人  | ▲1.8     | —       |
| 受給者実人数        | 2,364人    | 8.0      | —       |

\* 就職率は安定所紹介による就職者数÷新規求職者(原数値)×100で算出。  
 \* 雇用保険適用事業所数、雇用保険被保険者数は月末の状況。  
 \* 令和4年12月以前の季節調整値は季節指数により改訂されている。

(令和5年8月)

◎産業別新規求人(主な産業)

| 産業          | 5年8月  | 前年同月比 |
|-------------|-------|-------|
| 建設業         | 454   | ▲10.1 |
| 製造業         | 590   | ▲22.2 |
| 食料品         | 264   | 10.9  |
| 電気機械        | 69    | ▲34.9 |
| 運輸業・郵便業     | 315   | ▲7.6  |
| 卸売業・小売業     | 704   | ▲3.3  |
| 宿泊業・飲食サービス業 | 485   | 3.9   |
| 医療・福祉       | 1,082 | 5.3   |
| サービス業(その他)  | 512   | ▲13.9 |
| 公務・その他      | 138   | 16.9  |
| 産業計         | 4,948 | ▲6.9  |

◎職業別常用有効求人倍率(主な職業)

| 職業           | 5年8月 | 前年同月比   |
|--------------|------|---------|
| 管理的・専門的・技術的  | 2.09 | ▲0.18 P |
| 事務従事者        | 0.58 | ▲0.05 P |
| 販売従事者        | 2.86 | 0.29 P  |
| サービス職業従事者    | 3.37 | 0.10 P  |
| 保安職業従事者      | 7.48 | ▲1.71 P |
| 生産工程従事者      | 1.70 | ▲0.99 P |
| 機械組立従事者      | 0.46 | ▲1.08 P |
| 輸送・機械運転従事者   | 2.38 | 0.33 P  |
| 建設・採掘従事者     | 4.78 | 0.18 P  |
| 運搬・清掃・包装等従事者 | 0.85 | ▲0.06 P |
| IT関連職業 合計    | 1.30 | ▲1.33 P |
| 福祉関連職業 合計    | 2.49 | 0.11 P  |

◎ハローワーク別主要指数

|           | 鳥取県    |        | 米子    | 倉吉    |
|-----------|--------|--------|-------|-------|
|           | 季節調整値  | 原数値    |       |       |
| 新規求人倍率    | 5,318  | 4,948  | 2,245 | 754   |
| 前年同月値     | 5,645  | 5,314  | 2,224 | 888   |
| 有効求人倍率    | 13,778 | 13,556 | 6,254 | 2,118 |
| 前年同月値     | 15,135 | 14,906 | 6,255 | 2,409 |
| 新規求職者数    | 2,134  | 1,953  | 803   | 299   |
| 前年同月値     | 1,965  | 1,913  | 830   | 291   |
| 有効求職者数    | 9,989  | 9,782  | 4,367 | 1,443 |
| 前年同月値     | 9,803  | 9,663  | 4,234 | 1,367 |
| 就職者数      | ...    | 740    | 316   | 106   |
| 前年同月値     | ...    | 739    | 286   | 126   |
| 有効求人倍率    | 1.38   | 1.39   | 1.19  | 1.47  |
| 前年同月値     | 1.54   | 1.54   | 1.47  | 1.76  |
| 正社員有効求人倍率 | ...    | 1.14   | 0.95  | 1.24  |
| 前年同月値     | ...    | 1.18   | 1.07  | 1.37  |

平成21年12月改定の「日本標準職業分類」に基づく

◎地方公共団体との一体的実施施設(一般型)事業実績

|          | 鳥取県 | 境港市   | 琴浦町 |
|----------|-----|-------|-----|
| 利用者数     | 886 | 1,136 | 370 |
| 前年同月値    | 597 | 1,285 | 292 |
| 相談件数     | 410 | 409   | 190 |
| 前年同月値    | 279 | 412   | 146 |
| 就職件数     | 32  | 48    | 14  |
| 前年同月値    | 20  | 46    | 19  |
| 給付関係取扱件数 | 145 | 208   | 208 |
| 前年同月値    | 94  | 228   | 228 |
| 適用関係取扱件数 | 0   | 50    | 50  |
| 前年同月値    | 0   | 50    | 50  |

\* ハローワークインターネットサービスの機能拡充に伴い、令和3年9月以降の数値には、ハローワークに来所せずオンライン上で求職登録した求職者や、ハローワークインターネットサービスで探した求人に直接応募する「オンライン自主応募」による就職件数等が含まれている。





令和5年

令和5年10月2日公表

10  
月号

## 鳥取県の経済動向

Monthly Economic Report of Tottori Prefecture

## ■令和5年7月～8月の主要指標をもとに

## 基調判断

Assessment of the Economy

変化の方向



弱めの動きが見られる

POINT

7月

- 一致指数は単月、3か月平均ともに前月比マイナスが続く
- 雇用面などの指標が押し下げ、基調としては弱めの動きに

先行き

- 先行指数は単月、3か月平均ともにマイナス
- 景気の先行きも厳しい

p.2

## 分野別の動向

変化の方向

消費



持ち直しの動きが強まる

POINT

- 大型小売店＝百貨店、スーパーともに前年比プラス
- ホームセンター・家電量販店＝ホームセンター、家電ともに前年比プラスに振れる
- 乗用車＝登録車、軽自動車ともに前年比プラス

p.4

投資



一部に弱さが見られるも、なお持ち直しの動き

POINT

- 住宅投資＝単月、3か月平均ともに大幅な前年比マイナス
- 設備投資＝単月で下振れるも、3か月平均は前年比プラスが続く
- 公共投資＝単月、年度累計ともに前年比プラス

p.6

生産




弱めの動きが見られる

POINT

- 鉱工業生産＝生産指数は2か月ぶりの前月比マイナス
  - ・基調：足元で下向き、全体の基調としては弱めの動きが見られる
  - ・先行き：弱めの動きが見込まれる

p.8

雇用



弱めの動きが見られる

POINT

- 求人＝新規求人倍率、有効求人倍率ともに前月比プラス
- 所定外労働＝全産業、製造業ともに前年比マイナスが続く

p.9

問合せ

《 鳥取県総務部統計課分析担当 》

電話 0857-26-7104 / ファクシミリ 0857-23-5033 / メールアドレス toukei@pref.tottori.lg.jp

URL <https://www.pref.tottori.lg.jp/keizaidoukou/>

# 基調判断

Assessment of the Economy



## 弱めの動きが見られる

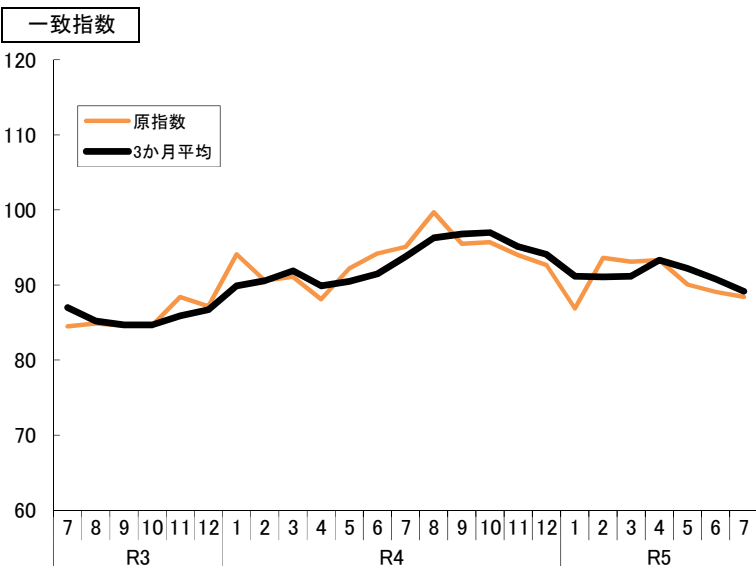
一致指数は、雇用面などの指標が押し下げ、単月、3か月平均ともに3か月連続の前月比マイナスとなり、景気の基調には弱めの動きが見られる。先行指数は引き続き低下傾向にあり、先行きも厳しい。

### 景気動向

一致指数は単月、3か月平均ともに前月比マイナスが続く

統計表p.10

#### ■景気動向指数(CI=コンポジット・インデックス、平成27年=100)

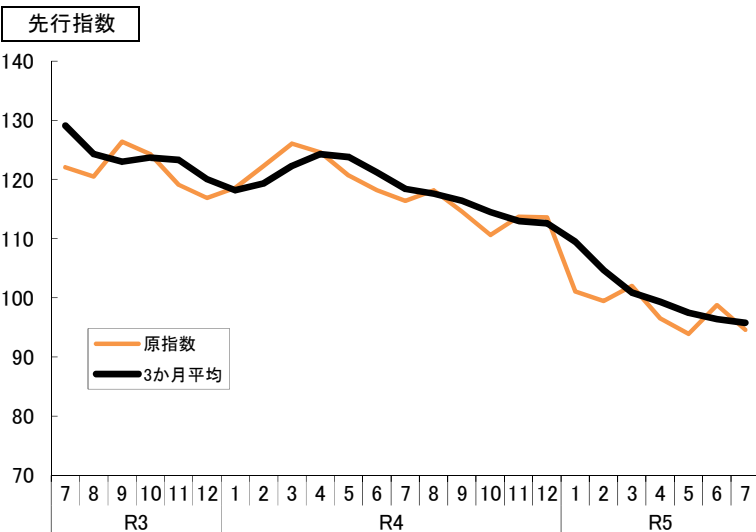


#### 結果概要

- 7月のCI一致指数は、88.4
- 3か月連続の前月比マイナス
- 3か月平均値は、3か月連続のマイナス
- 構成する指標の主な動き
  - ・7指標のうち4指標が改善、3指標が悪化
  - ・改善した指標：就職率、実質百貨店販売額、人件費率(2か月連続)、輸入通関実績(3か月連続)
  - ・悪化した指標：有効求人倍率(2か月連続)、所定外労働時間指数(3か月連続)、製造工業生産指数

#### 景気の足元

- 令和4年1月頃から持ち直しの動きが見られた景気の基調は、令和4年秋頃から足踏み
- 雇用面などの指標が押し下げ、基調としては弱めの動きに



#### 結果概要

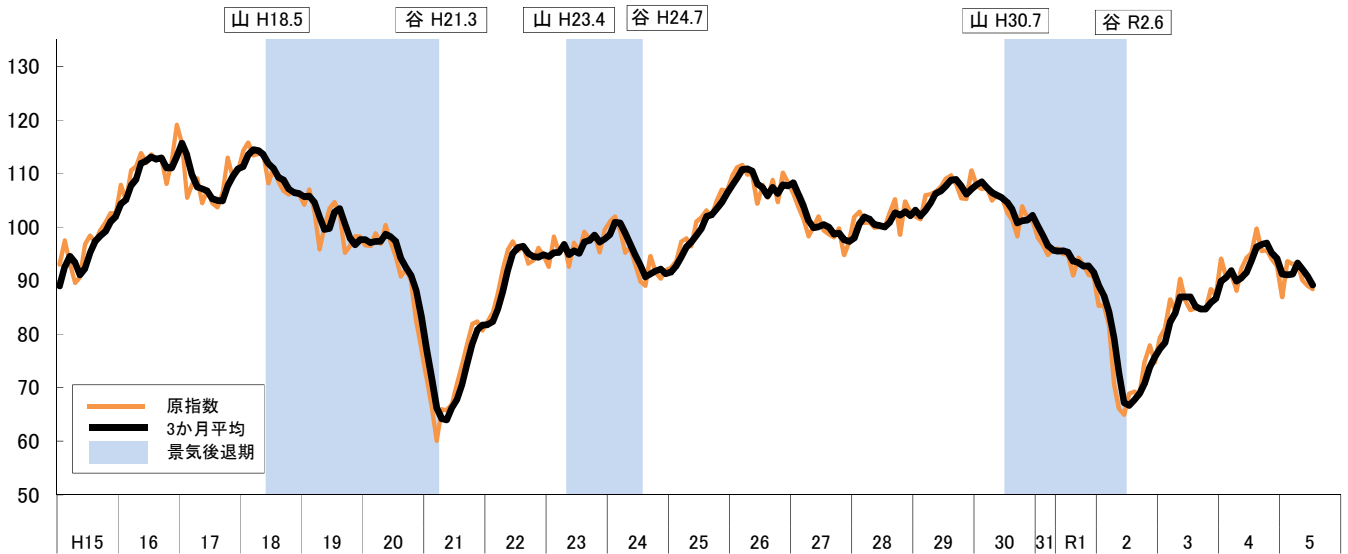
- 7月のCI先行指数は、94.6
- 2か月ぶりの前月比マイナス
- 3か月平均値は、15か月連続のマイナス
- 構成する指標の主な動き
  - ・5指標のうち2指標が改善、3指標が悪化
  - ・改善した指標：生産財生産指数(2か月連続)、日経商品指数(2か月連続)
  - ・悪化した指標：新規求人数(2か月連続)、新設住宅着工戸数(2か月連続)、信用保証申込額

#### 景気の先行き

- 先行指数は引き続き低下傾向にあり、景気の先行きも厳しい

|        |       | 令和5年  |       |       |       |       |             |
|--------|-------|-------|-------|-------|-------|-------|-------------|
|        |       | 2月    | 3月    | 4月    | 5月    | 6月    | 7月          |
| CI一致指数 | 原指数   | 93.6  | 93.1  | 93.3  | 90.1  | 89.1  | <b>88.4</b> |
|        | 前月差   | 6.7   | ▲ 0.5 | 0.2   | ▲ 3.2 | ▲ 1.0 | ▲ 0.7       |
|        | 3か月平均 | 91.1  | 91.2  | 93.3  | 92.2  | 90.8  | <b>89.2</b> |
|        | 前月差   | ▲ 0.1 | 0.1   | 2.1   | ▲ 1.1 | ▲ 1.4 | ▲ 1.6       |
| CI先行指数 | 原指数   | 99.5  | 102.0 | 96.5  | 93.9  | 98.8  | <b>94.6</b> |
|        | 前月差   | ▲ 1.6 | 2.5   | ▲ 5.5 | ▲ 2.6 | 4.9   | ▲ 4.2       |
|        | 3か月平均 | 104.7 | 100.9 | 99.3  | 97.5  | 96.4  | <b>95.8</b> |
|        | 前月差   | ▲ 4.8 | ▲ 3.8 | ▲ 1.6 | ▲ 1.8 | ▲ 1.1 | ▲ 0.6       |

【参考1】CI一致指数長期時系列(コンポジット・インデックス、平成27年=100)

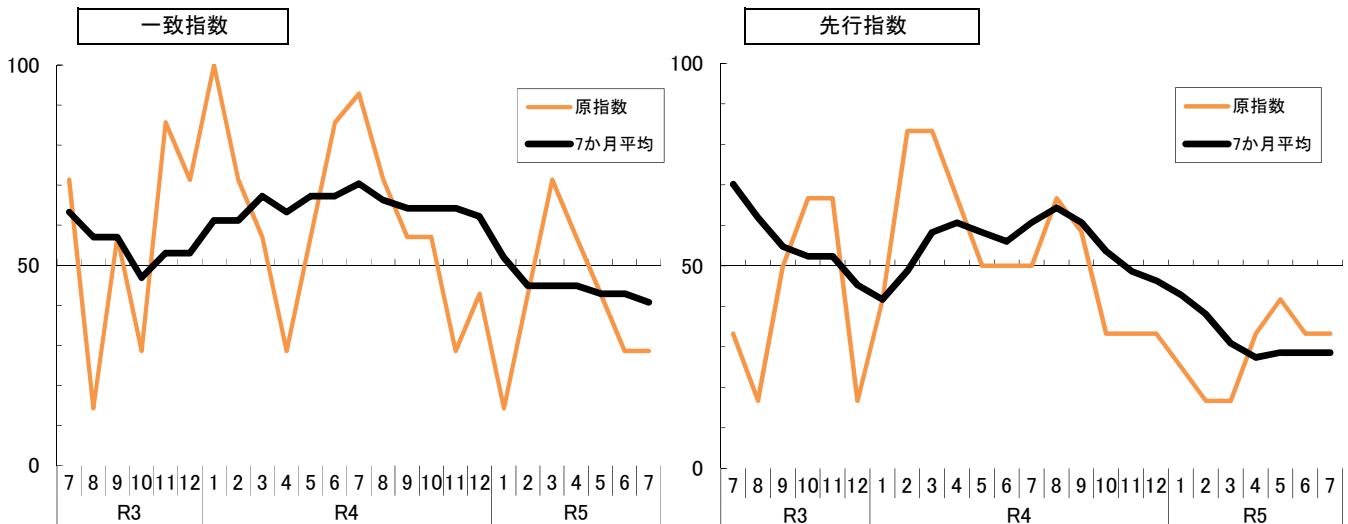


【参考2】DI指数(ディフュージョン・インデックス)

※DI指数=3か月前と比較して改善した指標の数÷採用された指標の数

【一致指数】 7月は28.6(3か月連続の50割れ)、7か月平均では40.8(6か月連続の50割れ)

【先行指数】 7月は33.3(10か月連続の50割れ)、7か月平均では28.6(9か月連続の50割れ)



|        |       | 令和5年 |      |      |      |      |             |
|--------|-------|------|------|------|------|------|-------------|
|        |       | 2月   | 3月   | 4月   | 5月   | 6月   | 7月          |
| DI一致指数 | 原指数   | 42.9 | 71.4 | 57.1 | 42.9 | 28.6 | <b>28.6</b> |
|        | 7か月平均 | 44.9 | 44.9 | 44.9 | 42.9 | 42.9 | <b>40.8</b> |
| DI先行指数 | 原指数   | 16.7 | 16.7 | 33.3 | 41.7 | 33.3 | <b>33.3</b> |
|        | 7か月平均 | 38.1 | 30.9 | 27.4 | 28.6 | 28.6 | <b>28.6</b> |

指標解説

景気動向指数

景気の動きを把握するために様々な指標を統合して算出する指数。景気変動の大きさやテンポを示すCI(コンポジット・インデックス)と、波及度合いを示すDI(ディフュージョン・インデックス)があり、それぞれ景気に先行して動く先行指数、同時に動く一致指数、遅れて動く遅行指数の3種の指数で構成される。

本誌では、平成24年4月公表分から、それまでのDIに代わりCIを主体に鳥取県の景気の基調判断を行っている。また、平成28年11月号から、一部採用指標の入替などを行って改定した新しいCI・DIを公表している。現行の採用指標は、一致指数が7指標、先行指数が6指標(右表参照)、遅行指数が5指標である。

一致指数(7指標)

- 1 有効求人倍率(除学卒、一般)
- 2 就職率(除学卒、一般)
- 3 所定外労働時間指数(製造業)
- 4 製造工業生産指数
- 5 実質百貨店販売額(前年同月比)
- 6 人件費率(製造業)【逆】
- 7 輸入通関実績

先行指数(6指標)

- 1 新規求人数(除学卒、一般)
- 2 生産財生産指数
- 3 日経商品指数(42種、前年同月比)
- 4 新設住宅着工戸数
- 5 民間金融貸出残高(前年同月比)
- 6 信用保証申込額【逆】

※【逆】は逆サイクル指標(増加→悪化、減少→改善とみなす指標)

※製造業の指標は従業者規模30人以上の事業所が対象

# 消費

Personal Consumption



## 持ち直しの動きが強まる

大型小売店は、15か月連続の前年同月比プラスと好調。乗用車は、登録車・軽自動車ともに大幅なプラスとなる。ホームセンター・家電量販店は5か月ぶりのプラスに転じ、消費全体としては持ち直しの動きが強まっている。先行きは持ち直しが見込まれる。

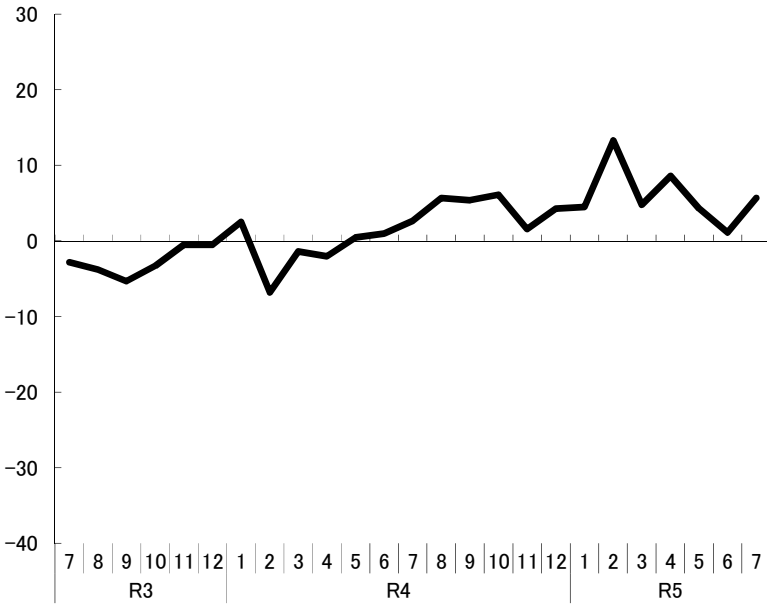
### 1 大型小売店

百貨店、スーパーともに前年比プラス

統計表p.11

#### ■大型小売店販売額(前年同月比、%)

全体



#### 結果概要

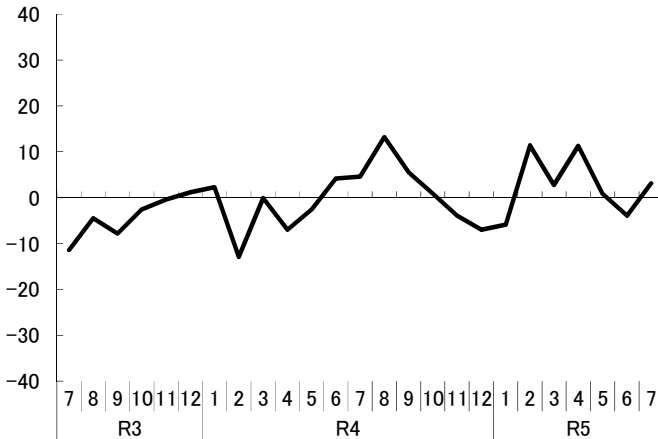
- 全体
  - ・ 7月は50億円、前年同月比5.7%増(15か月連続)
  - ・ 10品目中8品目でプラス
- 百貨店
  - ・ 11億円、同3.1%増(2か月ぶり)
  - ・ 飲食料品などを除く10品目中7品目でプラス
- スーパー
  - ・ 39億円、同6.4%増(15か月連続)
  - ・ 飲食料品など9品目中7品目でプラス

#### 要因・先行き

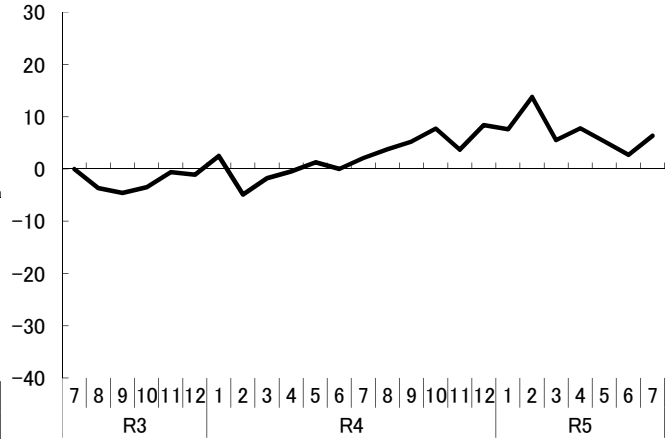
- 7月の要因
  - ・ 百貨店:家具や主力の婦人・子供服などがプラス
  - ・ スーパー:主力の飲食料品が大幅に押し上げる
- 基調・先行き
  - ・ 基調としては着実に持ち直している
  - ・ 先行きは、持ち直しが見込まれる

業態別

#### ■百貨店販売額(前年同月比、%)



#### ■スーパー販売額(前年同月比、%)



#### 指標解説

##### 大型小売店販売額

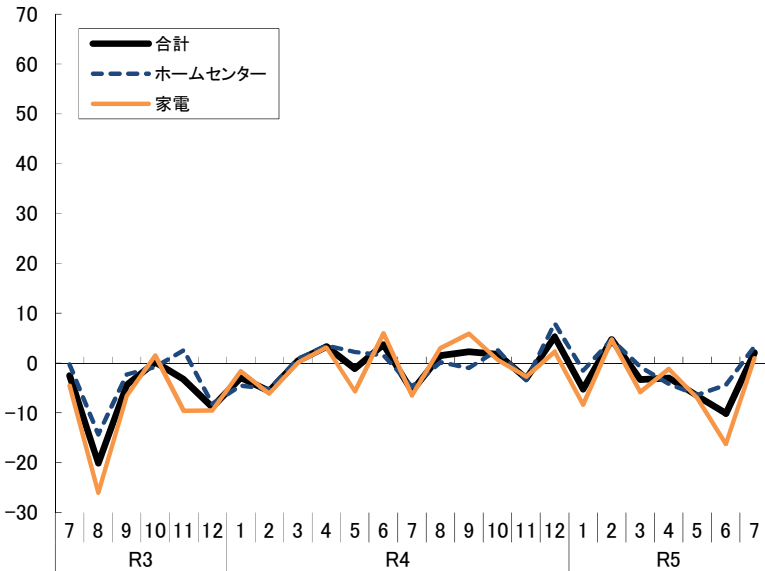
単位:百万円、%

百貨店とスーパーの販売額で構成される個人消費の指標。景気への感度が高いため消費動向の分析に広く活用されている。

集計には全店舗を合計する方法(店舗調整前=全店舗ベース)と、出店・閉店の影響を除き、比較対象時点の店舗構成を同じにしてカウントする方法(店舗調整後=既存店ベース)がある。本ページでは、前者に基づいた図表を掲載している。

|      |       | 令和5年  |       |       |       |       |       |
|------|-------|-------|-------|-------|-------|-------|-------|
|      |       | 2月    | 3月    | 4月    | 5月    | 6月    | 7月    |
| 合計   | 販売額   | 4,309 | 4,715 | 4,589 | 4,620 | 4,571 | 5,040 |
|      | 前年同月比 | 13.3  | 4.8   | 8.6   | 4.3   | 1.1   | 5.7   |
| 百貨店  | 販売額   | 945   | 1,166 | 1,028 | 942   | 1,072 | 1,149 |
|      | 前年同月比 | 11.4  | 2.8   | 11.3  | 0.8   | ▲ 3.9 | 3.1   |
| スーパー | 販売額   | 3,364 | 3,549 | 3,561 | 3,678 | 3,500 | 3,891 |
|      | 前年同月比 | 13.8  | 5.5   | 7.8   | 5.3   | 2.7   | 6.4   |

■ホームセンター・家電量販店販売額(前年同月比、%)



結果概要

- 全体
  - ・7月は30億円、前年同月比2.1%増(5か月ぶり)
- 業態別
  - ・ホームセンター:15億円、同3.3%増(5か月ぶり)
  - ・家電:15億円、同1.0%増(5か月ぶり)

要因・先行き

- 7月の要因
  - ・ホームセンター:マスクなどの医療衛生用品が低調も、扇風機や日除けなどの夏物商品が好調
  - ・家電:エアコンなどの夏物商品が好調
- 基調・先行き
  - ・単月で上振れるも、基調としては弱めの動きが見られる
  - ・先行きは、日用品などの価格上昇の影響もあり、弱めの動きが見込まれる

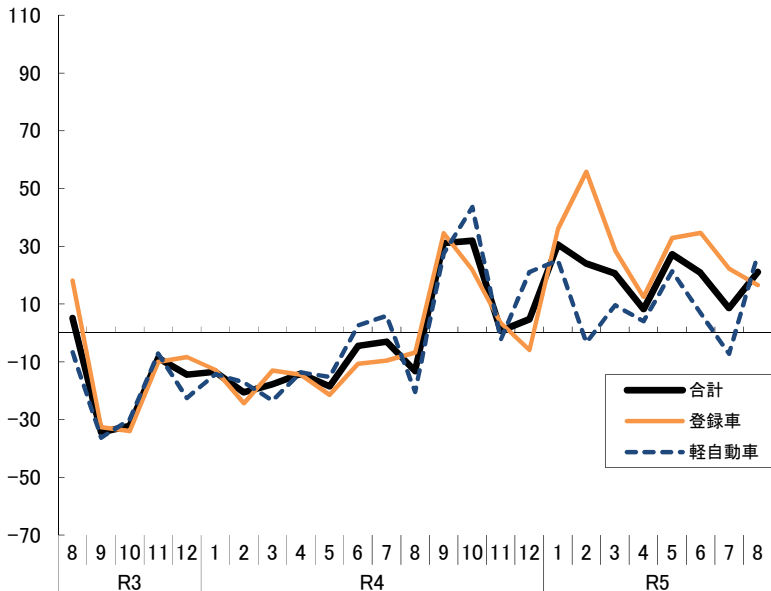
指標解説

ホームセンター・家電量販店販売額

家庭用品を中心に住関連の商品を幅広く取り扱うホームセンターと家電製品の量販店の販売額。大型小売店販売額が主に「衣」と「食」の消費を反映するのに対し、この指標は「住」の消費動向をとらえるカギとなる。

|         | 令和5年 |       |       |       |        |     |
|---------|------|-------|-------|-------|--------|-----|
|         | 2月   | 3月    | 4月    | 5月    | 6月     | 7月  |
| 合計      | 4.7  | ▲ 3.3 | ▲ 3.0 | ▲ 6.6 | ▲ 10.1 | 2.1 |
| ホームセンター | 4.7  | ▲ 0.7 | ▲ 4.2 | ▲ 6.4 | ▲ 4.4  | 3.3 |
| 家電量販店   | 4.7  | ▲ 5.8 | ▲ 1.2 | ▲ 7.0 | ▲ 16.2 | 1.0 |

■乗用車新車新規登録台数(前年同月比、%)



結果概要

- 全体
  - ・8月は1,596台、前年同月比21.1%増
  - ・12か月連続のプラス
- 車種別
  - ・登録車:16.6%増(8か月連続:普通車16.9%増、小型車16.0%増)
  - ・軽自動車:27.2%増(2か月ぶり)

要因・先行き

- 8月の要因
  - ・登録車:堅調の普通車に加え、小型車も大きく上振れ、全体を押し上げる
  - ・軽自動車:前年の反動増もあり、大きく上振れる
- 基調・先行き
  - ・令和4年9月頃からプラス基調が続き、基調としては着実に持ち直している
  - ・先行きは、持ち直しが見込まれる

指標解説

乗用車新車登録台数

購入後に車両登録された新車のうち、「乗用車」の台数。普通車・小型車は運輸支局で登録されるため「登録車」と呼ばれ、専門の検査協会で登録される軽自動車と区別する。耐久消費財の中でも高額な乗用車は、需要が景気動向に左右されやすいため、消費関連の景気指標として有効とされる。

|      | 令和5年 |      |      |      |       |      |
|------|------|------|------|------|-------|------|
|      | 3月   | 4月   | 5月   | 6月   | 7月    | 8月   |
| 合計   | 20.6 | 8.3  | 27.2 | 20.8 | 8.6   | 21.1 |
| 登録車  | 28.6 | 12.5 | 32.9 | 34.6 | 22.2  | 16.6 |
| 軽自動車 | 9.6  | 4.0  | 21.3 | 6.8  | ▲ 7.3 | 27.2 |

# 投資

Investment



## 一部に弱さが見られるも、なお持ち直しの動き

公共投資は県や市などが押し上げ、前年同月比プラスが続くも、設備投資は、単月で下振れ、3か月平均のプラス幅は縮小。住宅投資は、単月、3か月平均ともに大幅なマイナスとなる。基調としては、一部に弱さが見られるも、なお持ち直しの動き。先行きは持ち直しの動きが見込まれる。

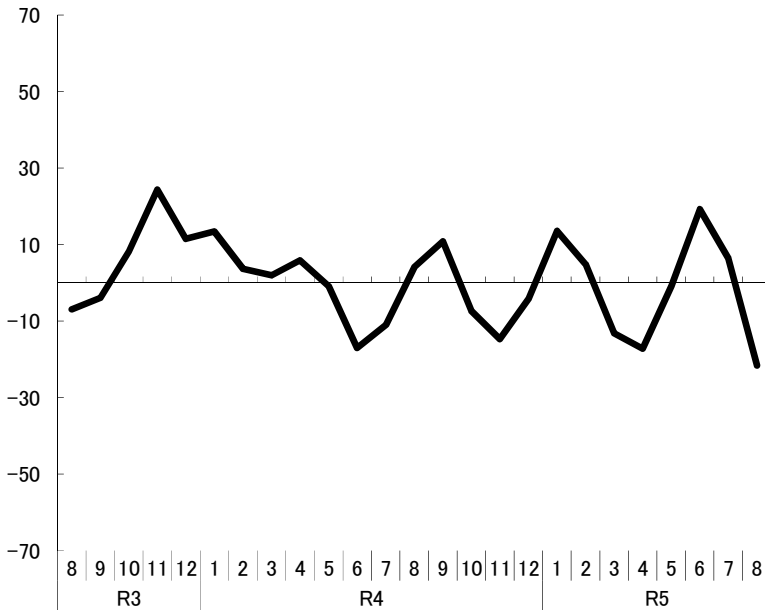
### 1 住宅投資

単月、3か月平均ともに大幅な前年比マイナス

統計表p.13

#### ■新設住宅着工戸数(3か月平均、前年同月比、%)

全体



#### 結果概要

##### ○着工総数

- ・ 8月は166戸、前年同月比44.5%減
- ・ 2か月連続のマイナス
- ・ 3か月平均は21.6%減(3か月ぶり)
- ・ 床面積は同23.7%減(2か月連続)

##### ○各種別の動き

- ・ 持家系(持家・分譲住宅)は147戸、同3.3%減
- ・ 貸家系(貸家・給与住宅)は19戸、同87.1%減

#### 要因・先行き

##### ○8月の要因

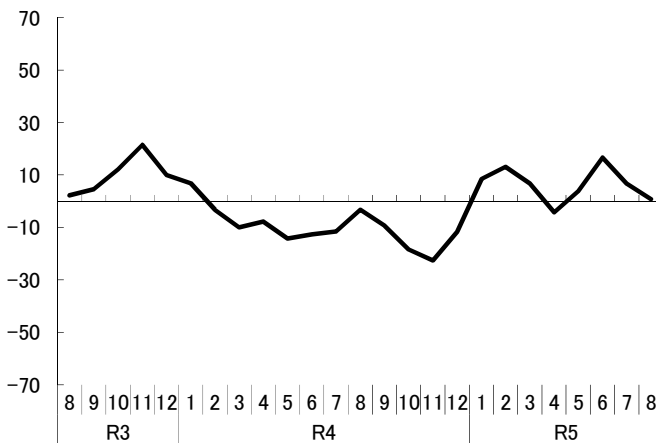
- ・ 持家系は、市部では前年並みも、町村部が押し下げる
- ・ 貸家系は、前年の反動減もあり、鳥取市などが大きく押し下げる

##### ○基調・先行き

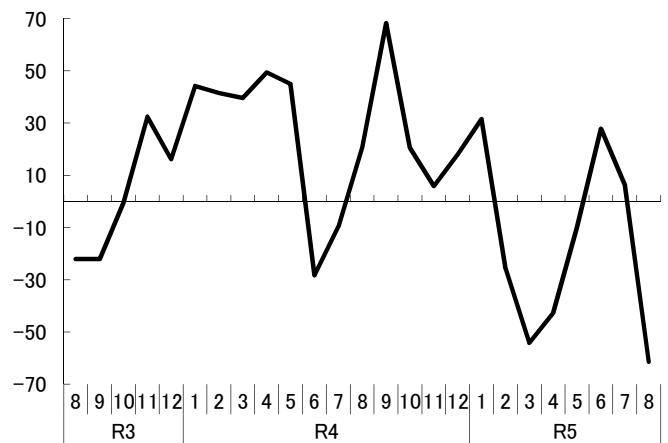
- ・ 持ち直し基調にあるも、足元では大きく下向く
- ・ 貸家系の失速など、先行きに懸念も

#### 利用関係別

#### ■持家系(3か月平均、前年同月比、%)



#### ■貸家系(3か月平均、前年同月比、%)



#### 指標解説

##### 新設住宅着工戸数

床面積10平方メートル以上の住宅の着工数。持家と分譲住宅からなる「持家系」とアパートなどの貸家と給与住宅の合計である「貸家系」に区分して集計される。

住宅は設備や部品が多く、関連産業のすそ野が広い。また、住宅購入と同時に家具や自動車、家電製品も買うことが多いため、国内需要への影響が大きく、景気や金利にも左右されることから、景気動向の先行指標として使われる。

※8月分は県統計課による速報値。

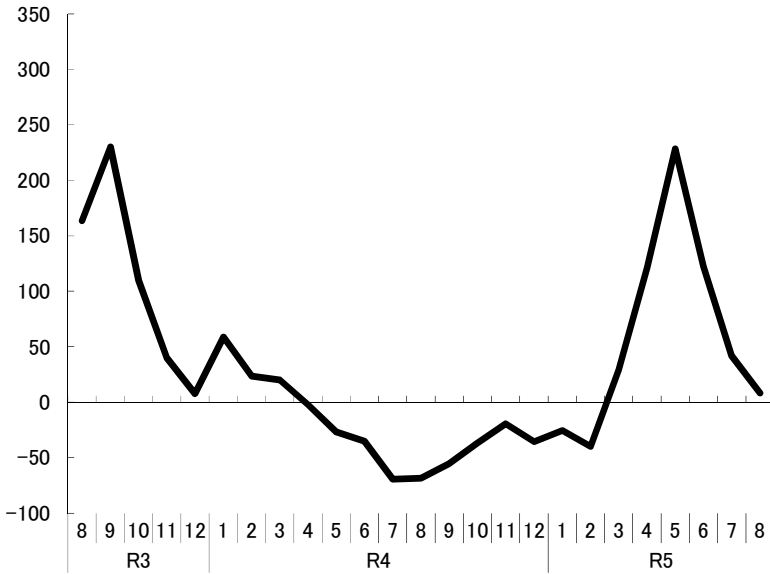
|     |       | 令和5年   |        |        |        |        |        |
|-----|-------|--------|--------|--------|--------|--------|--------|
|     |       | 3月     | 4月     | 5月     | 6月     | 7月     | 8月     |
| 総数  | 原数値   | ▲ 34.9 | 5.7    | 43.8   | 12.6   | ▲ 24.6 | ▲ 44.5 |
|     | 3か月平均 | ▲ 13.2 | ▲ 17.2 | ▲ 0.8  | 19.3   | 6.5    | ▲ 21.6 |
| 持家系 | 原数値   | ▲ 15.7 | 11.5   | 17.4   | 20.5   | ▲ 15.9 | ▲ 3.3  |
|     | 3か月平均 | 6.8    | ▲ 4.2  | 3.8    | 16.6   | 6.7    | 0.8    |
| 貸家系 | 原数値   | ▲ 59.7 | ▲ 11.1 | 119.6  | ▲ 17.0 | ▲ 41.9 | ▲ 87.1 |
|     | 3か月平均 | ▲ 54.2 | ▲ 42.6 | ▲ 10.0 | 27.9   | 6.1    | ▲ 61.4 |

## 2 設備投資

単月で下振れるも、3か月平均は前年比プラスが続く

統計表p.14

### ■用途別着工建築物工事金額(総額、3か月平均、前年同月比、%)



#### 結果概要

- 工事総額
  - ・ 8月は11億円、前年同月比12.4%減
  - ・ 2か月ぶりのマイナス
  - ・ 3か月平均は同8.2%増(6か月連続)
- 主な用途別の動向(前年同月比)
  - ・ 製造業449.5%増、卸売・小売業100.0%減、医療・福祉43.1%増、その他サービス業97.1%減

#### 要因・先行き

- 8月の要因
  - ・ 製造業などが上振れるも、卸売・小売業、宿泊業、飲食サービス業などが押し下げる
  - ・ 主な工事: 製造業用工場、作業場新築(鳥取市)
- 基調・先行き
  - ・ 単月で下振れ、3か月平均のプラス幅は縮小するも、基調としては持ち直しの動き
  - ・ 先行きは、持ち直しの動きに減速感も

#### 指標解説

※8月分は県統計課による速報値。

#### 用途別着工建築物工事金額

工事に着手した新築、増築又は改築に係る床面積が10平方メートルを超える建築物の工事金額。製造業、卸売・小売業などの用途別に集計され、民間企業を中心とした設備投資の動向を知る有力な手がかりとなる。

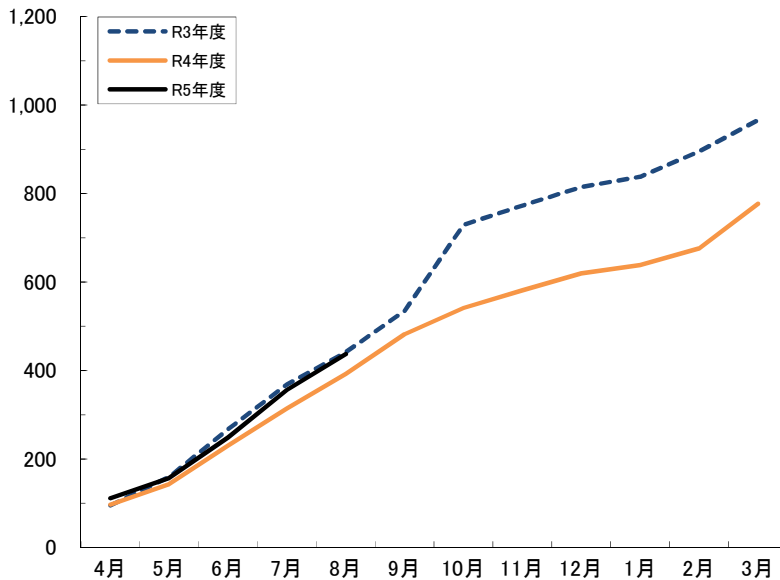
|       | 令和5年  |       |       |        |      |        |
|-------|-------|-------|-------|--------|------|--------|
|       | 3月    | 4月    | 5月    | 6月     | 7月   | 8月     |
| 原数値   | 504.0 | 193.0 | 102.4 | ▲ 16.5 | 79.8 | ▲ 12.4 |
| 3か月平均 | 29.4  | 121.2 | 228.5 | 122.4  | 41.7 | 8.2    |

## 3 公共投資

単月、年度累計ともに前年比プラス

統計表p.15

### ■公共工事請負金額(月別保証請負金額の累計、億円)



#### 結果概要

- 8月の公共工事の発注
  - ・ 発注件数186件、前年同月比4.5%増
  - ・ 請負金額81億円、同3.7%増
- 発注者別請負金額(対前年比)
  - ・ 国59.5%減、県13.9%増、市町村32.7%増 など
- 主な大型工事(発注者別)
  - ・ 八頭町: 郡家東小学校長寿命化改修(建築)工事
  - ・ 鳥取県: 新幡郷発電所水車発電機細密分解点検工事
  - ・ 中国地方整備局: 令和5年度北条道路大栄IC橋下部工事、令和5年度北条道路東園橋下部工事

#### 要因・先行き

- 8月の要因
  - ・ 県や市町村などが押し上げる
- 基調・先行き
  - ・ 基調としては、引き続き持ち直している
  - ・ 先行きは、堅調な動きが見込まれる

#### 指標解説

#### 公共工事請負金額

西日本建設業保証株式会社が請負業者と前払金の保証契約を結んだ公共工事の請負金額を集計したもの。発注のほとんどをカバーするため、公共工事の発注動向をとらえる指標として利用されている。請負契約と保証契約にはおおむね半月以内のタイムラグがある。

|        | 令和5年   |      |      |     |      |      |
|--------|--------|------|------|-----|------|------|
|        | 3月     | 4月   | 5月   | 6月  | 7月   | 8月   |
| 月額     | 101    | 112  | 46   | 91  | 107  | 81   |
| 前年比(%) | 42.1   | 14.7 | 0.0  | 4.4 | 28.6 | 3.7  |
| 年度累計額  | 777    | 112  | 158  | 249 | 356  | 437  |
| 前年比(%) | ▲ 19.6 | 14.7 | 10.0 | 7.9 | 13.4 | 11.5 |

# 生産

Production



## 弱めの動きが見られる

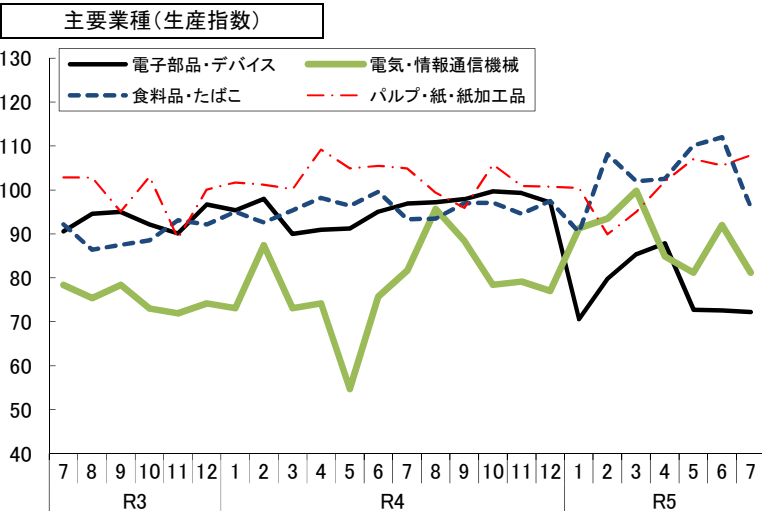
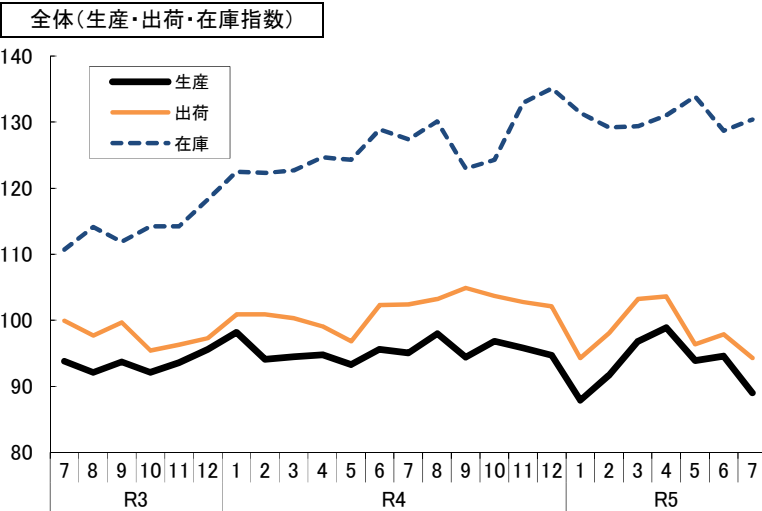
食料品・たばこ工業など、多くの業種が下振れ、生産指数は2か月ぶりの前月比マイナスとなる。足元で下向き、全体の基調としては弱めの動きが見られる。先行きは弱めの動きが見込まれる。

### 鉱工業指数

生産指数は2か月ぶりの前月比マイナス

統計表p.16

#### ■鉱工業指数(季節調整済、平成27年=100)



#### 結果概要

- 全体(7月)
  - ・生産指数89.0、前月比5.9%低下
  - ・出荷指数94.3、同3.7%低下
  - ・在庫指数130.4、同1.3%上昇
- 主要業種(生産指数)
  - ・電子部品・デバイス:同0.6%低下
  - ・電気・情報通信機械:同11.7%低下
  - ・食料品・たばこ:同14.2%低下
  - ・パルプ・紙・紙加工品:同2.2%上昇

#### 要因

- 電子部品・デバイス
  - ・その他の電子部品、中・小型液晶素子などが上振れるも、電子・通信機器用部分品、コネクタ・スイッチ・リレーなどが下振れる
- 電気・情報通信機械
  - ・民生用電気機械器具、端子などが上振れるも、開閉制御装置などが押し下げる
- 食料品・たばこ
  - ・菓子、冷凍水産物・加工品など多くの品目でマイナス
- パルプ・紙・紙加工品
  - ・印刷用紙などが押し上げる
- その他
  - ・金属製品:作業工具などが上振れるも、建設用金属製品などが下振れる
  - ・汎用・生産用・業務用機械:汎用機械などが上振れるも、産業用ロボットなどが下振れる

#### 基調・先行き

- 基調
  - ・足元で下向き、全体の基調としては弱めの動きが見られる
- 先行き
  - ・弱めの動きが見込まれる

#### 指標解説

##### 鉱工業生産指数

鉱業または製造業に属する企業の生産活動状況を示すものとして作成されている。

鉱工業は国内総生産に占める割合が高く、経済全体に及ぼす影響も大きいことから、経済分析上重要な指標となっている。

また、GDPなどと比べて速報性があることから景況感をはかる指標としても重視されている。

生産指数とあわせて、「出荷」、「在庫」などの指数も発表される。

※前月比の単位: %

|            |      | 令和5年   |       |        |        |       |               |
|------------|------|--------|-------|--------|--------|-------|---------------|
|            |      | 2月     | 3月    | 4月     | 5月     | 6月    | 7月            |
| 全体         | 生産指数 | 91.7   | 96.8  | 98.9   | 93.9   | 94.6  | <b>89.0</b>   |
|            | 前月比  | 4.3    | 5.6   | 2.2    | ▲ 5.1  | 0.7   | ▲ <b>5.9</b>  |
|            | 出荷指数 | 98.1   | 103.2 | 103.6  | 96.4   | 97.9  | <b>94.3</b>   |
|            | 前月比  | 4.0    | 5.2   | 0.4    | ▲ 6.9  | 1.6   | ▲ <b>3.7</b>  |
|            | 在庫指数 | 129.2  | 129.4 | 131.0  | 133.9  | 128.7 | <b>130.4</b>  |
|            | 前月比  | ▲ 1.7  | 0.2   | 1.2    | 2.2    | ▲ 3.9 | <b>1.3</b>    |
| 電子部品・デバイス  | 生産指数 | 79.8   | 85.4  | 87.9   | 72.7   | 72.6  | <b>72.2</b>   |
|            | 前月比  | 13.0   | 7.0   | 2.9    | ▲ 17.3 | ▲ 0.1 | ▲ <b>0.6</b>  |
| 電気・情報通信機械  | 生産指数 | 93.5   | 99.8  | 84.9   | 81.2   | 92.0  | <b>81.2</b>   |
|            | 前月比  | 2.4    | 6.7   | ▲ 14.9 | ▲ 4.4  | 13.3  | ▲ <b>11.7</b> |
| 食料品・たばこ    | 生産指数 | 108.1  | 102.0 | 102.5  | 110.2  | 112.0 | <b>96.1</b>   |
|            | 前月比  | 19.6   | ▲ 5.6 | 0.5    | 7.5    | 1.6   | ▲ <b>14.2</b> |
| パルプ・紙・紙加工品 | 生産指数 | 89.9   | 95.0  | 101.9  | 107.0  | 105.6 | <b>107.9</b>  |
|            | 前月比  | ▲ 10.5 | 5.7   | 7.3    | 5.0    | ▲ 1.3 | <b>2.2</b>    |



# 雇用

Employment



## 弱めの動きが見られる

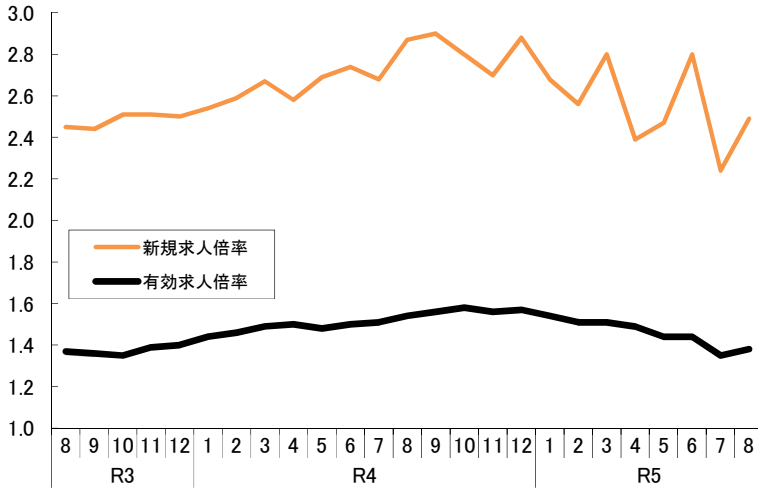
新規求人倍率・有効求人倍率ともに前月比プラスに振れるも、所定外労働時間は、製造業・全産業ともに前年同月比マイナスが続く。基調としては、弱めの動きが続いており、先行きも弱めの動きが見込まれる。

### 1 求人

新規求人倍率、有効求人倍率ともに前月比プラス

統計表p.17

#### ■新規求人倍率・有効求人倍率(季節調整済)



#### 結果概要

- 新規求人倍率
  - ・ 8月は2.49倍、前月から0.25ポイント上昇(2か月ぶり)
- 有効求人倍率
  - ・ 8月は1.38倍、前月から0.03ポイント上昇(2か月ぶり)

#### 要因・先行き

- 8月の要因(新規求人倍率)
  - ・ 季節調整値では、求人数が前月比プラスとなり、求職者数のプラス幅を上回る
  - ・ 原数値では、求人数は、製造業やサービス業などで前年同月比マイナス、求職者数はプラス
- 基調・先行き
  - ・ 単月で上振れるも、基調としては引き続き弱めの動きが見られる
  - ・ 先行きは弱めの動きが見込まれる

#### 指標解説

##### 新規求人倍率・有効求人倍率

新規求人倍率は、求職者1人に対しだけの求人数があるかを示す指標。有効求人倍率は、新規求人数に前月からの繰越求人数を加えた有効求人数と、新規求職者数に前月からの繰越求職者数を加えた有効求職者数から算出される。

|        | 令和5年 |        |        |      |        |             |
|--------|------|--------|--------|------|--------|-------------|
|        | 3月   | 4月     | 5月     | 6月   | 7月     | 8月          |
| 新規求人倍率 | 2.80 | 2.39   | 2.47   | 2.80 | 2.24   | <b>2.49</b> |
| 前月差    | 0.24 | ▲ 0.41 | 0.08   | 0.33 | ▲ 0.56 | <b>0.25</b> |
| 有効求人倍率 | 1.51 | 1.49   | 1.44   | 1.44 | 1.35   | <b>1.38</b> |
| 前月差    | 0.00 | ▲ 0.02 | ▲ 0.05 | 0.00 | ▲ 0.09 | <b>0.03</b> |

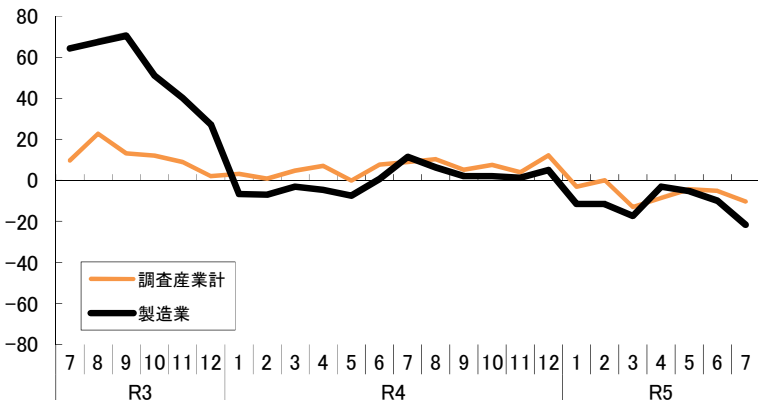
### 2 所定外労働

全産業、製造業ともに前年比マイナスが続く

統計表p.17

#### ■所定外労働時間

(事業所規模30人以上、令和2年=100とした労働時間指数の前年同月比、%)



#### 結果概要

- 全産業
  - ・ 7月は8.8時間
  - ・ 労働時間指数は前年同月比10.3%減(5か月連続)
- 製造業 同21.6%減(7か月連続)

#### 要因・先行き

- 7月の要因(製造業)
  - ・ 繊維工業、パルプ・紙などで大幅な前年同月比マイナス
- 基調・先行き(製造業)
  - ・ 令和5年1月頃からマイナス基調で推移
  - ・ 先行きは生産面の厳しさから弱含む

#### 指標解説

##### 所定外労働時間

労働協約や就業規則で定められた所定内労働時間を超えた労働時間。製造業では景気動向の影響を受けやすい。調査対象事業所は、毎年1月分調査時に3分の1ずつ入れ替えられる。

|                 | 令和5年   |        |       |       |       |               |
|-----------------|--------|--------|-------|-------|-------|---------------|
|                 | 2月     | 3月     | 4月    | 5月    | 6月    | 7月            |
| 調査産業計(1人当たり時間)  | 9.6    | 13.7   | 9.7   | 8.7   | 9.2   | <b>8.8</b>    |
| 労働時間指数の前年同月比(%) | 0.0    | ▲ 13.0 | ▲ 8.5 | ▲ 4.3 | ▲ 5.1 | ▲ <b>10.3</b> |
| うち製造業(%)        | ▲ 11.5 | ▲ 17.2 | ▲ 3.0 | ▲ 5.3 | ▲ 9.9 | ▲ <b>21.6</b> |





# 法人企業景気予測調査結果

## 【 鳥取県の概要 】

令和5年7～9月期調査

令和5年9月13日

財務省中国財務局  
鳥取財務事務所

本調査についてのお問い合わせ先

財務省中国財務局鳥取財務事務所  
財務課長 澤田  
電話 0857-26-2295

## ● 調査の要領 ●

### 1. 調査の目的と根拠

企業活動の現状と見通しに対する企業経営者の判断を調査し、地域の経済情勢をよりの確に把握するとともに、財政・経済政策運営上の基礎資料とすることを目的に統計法に基づく一般統計調査として実施。

**2. 調査対象の範囲** 資本金、出資金又は基金(以下「資本金」という。)1千万円以上の県内所在法人(電気・ガス・水道業及び金融業・保険業は1億円以上)

**3. 調査時点** 令和5年8月15日

### 4. 調査対象期間

(1) 判断調査 …… 次の3期について、それぞれ直前の四半期との比較又は期末判断を調査した。

令和5年7～9月(又は9月末)の現状

令和5年10～12月(又は12月末)の見通し

令和6年1～3月(又は3月末)の見通し

(2) 計数調査 …… 令和4年度の実績  
令和5年度の実績見込み

### 5. 調査対象企業数及び回収状況

| 区 分  | 製 造 業       |            |            | 非 製 造 業     |            |            | 合 計         |            |            |
|------|-------------|------------|------------|-------------|------------|------------|-------------|------------|------------|
|      | 調査対象<br>企業数 | 回 答<br>企業数 | 回収率<br>(%) | 調査対象<br>企業数 | 回 答<br>企業数 | 回収率<br>(%) | 調査対象<br>企業数 | 回 答<br>企業数 | 回収率<br>(%) |
| 大企業  | 2           | 2          | 100.0      | 8           | 8          | 100.0      | 10          | 10         | 100.0      |
| 中堅企業 | 13          | 12         | 92.3       | 15          | 15         | 100.0      | 28          | 27         | 96.4       |
| 中小企業 | 21          | 21         | 100.0      | 39          | 35         | 89.7       | 60          | 56         | 93.3       |
| 合 計  | 36          | 35         | 97.2       | 62          | 58         | 93.5       | 98          | 93         | 94.9       |

(注)・大企業:資本金10億円以上

・中堅企業:資本金1億円以上10億円未満

・中小企業:資本金1千万円以上1億円未満

### 6. 調査方法

調査票による郵送又はオンライン調査(自計記入による)。

(参考)

BSI(ビジネス・サーベイ・インデックス)は、前期と比較した「上昇」又は「下降」等の変化方向別の回答企業数の構成比から、先行きの経済動向を予測する方法である。

[例] 「景況判断」の場合

前期と比べて「上昇」と回答した企業の構成比…40.0%

「不変」と回答した企業の構成比…25.0%

「下降」と回答した企業の構成比…30.0%

「不明」と回答した企業の構成比… 5.0%

景況判断BSI = 「上昇」40.0% - 「下降」30.0% = 10.0%ポイント

# 1. 景況判断

## (1) 現状判断

現状(5年7~9月期)の景況判断BSIは、3.2%ポイントと「上昇」超幅が縮小。

- ① 業種別
  - 【製造業】 ▲20.0%ポイントと「下降」超幅が拡大
  - 【非製造業】 17.2%ポイントと「上昇」超幅が拡大
- ② 規模別
  - 【大企業】 10.0%ポイントと「上昇」超となる
  - 【中堅企業】 ▲11.1%ポイントと「下降」超に転じる
  - 【中小企業】 8.9%ポイントと「上昇」超となる

## (2) 先行き見通し

先行きについては、翌期(5年10~12月期)は「上昇」超幅が拡大し、翌々期(6年1~3月期)は「上昇」と「下降」が拮抗する見通しとなっている。

- ① 業種別
  - 【製造業】 翌期:「上昇」超に転じる
  - 【非製造業】 翌期:「上昇」超幅が縮小
- ② 規模別
  - 【大企業】 翌期:「上昇」超で推移
  - 【中堅企業】 翌期:「上昇」超に転じる
  - 【中小企業】 翌期:「上昇」超幅が縮小

### 【景況判断BSI】

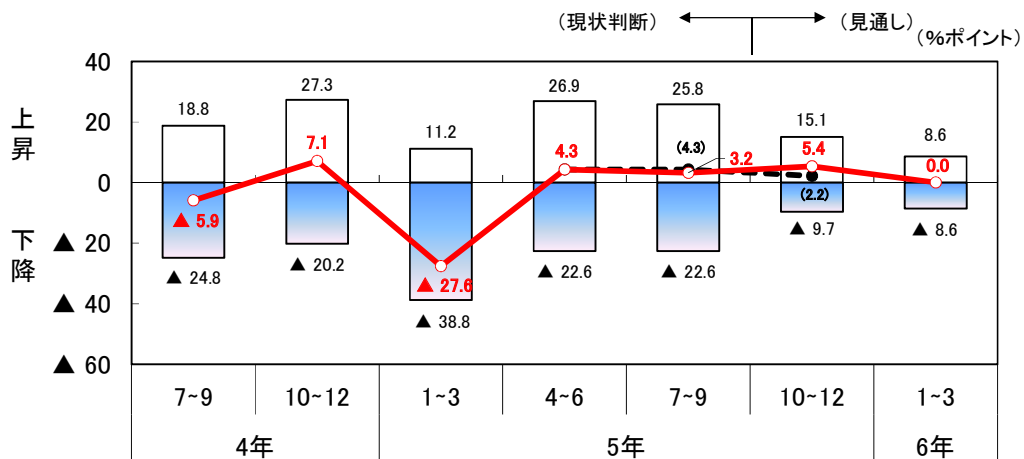
(BSI: 前期比判断「上昇」-「下降」社数構成比)

(%ポイント)

| 区分  | 社数   | 前回調査     | 現状判断           | 見通し           |          |
|-----|------|----------|----------------|---------------|----------|
|     |      | 令和5年4~6月 | 令和5年7~9月       | 令和5年10~12月    | 令和6年1~3月 |
| 全産業 | 93   | 4.3      | 3.2 ( 4.3 )    | 5.4 ( 2.2 )   | 0.0      |
| 業種別 | 製造業  | ▲ 2.9    | ▲ 20.0 ( 2.9 ) | 5.7 ( 0.0 )   | ▲ 5.7    |
|     | 非製造業 | 8.6      | 17.2 ( 5.2 )   | 5.2 ( 3.4 )   | 3.4      |
| 規模別 | 大企業  | 0.0      | 10.0 ( 20.0 )  | 10.0 ( 20.0 ) | 10.0     |
|     | 中堅企業 | 14.8     | ▲ 11.1 ( 0.0 ) | 11.1 ( 11.1 ) | ▲ 3.7    |
|     | 中小企業 | 0.0      | 8.9 ( 3.6 )    | 1.8 ( ▲ 5.4 ) | 0.0      |

(注) ( )書きは前回調査(令和5年4~6月期)での見通し

### 【景況判断BSIの推移(全産業)】



(注) - - - 線、( )書きは前回調査(令和5年4~6月期)での見通し

## 2. 企業収益

### (1) 売上高

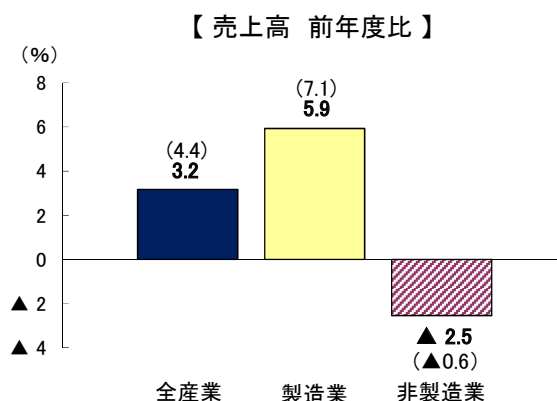
5年度は、前年度比3.2%の増収見込みとなっている。

#### 【製造業】

木材・木製品で減収となるものの、パルプ・紙、情報通信機械などで増収となることから、全体としては5.9%の増収見込みとなっている。

#### 【非製造業】

農林水産などで増収となるものの、建設、卸売などで減収となることから、全体としては▲2.5%の減収見込みとなっている。



(注) 1. 電気・ガス・水道業及び金融業・保険業を除く  
2. ( ) 書きは前回(令和5年4~6月期)調査結果

### (2) 経常利益

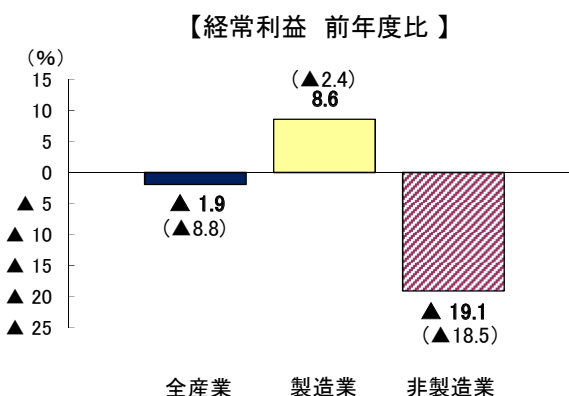
5年度は、前年度比▲1.9%の減益見込みとなっている。

#### 【製造業】

食料品などで減益となるものの、パルプ・紙、電気機械などで増益となることから、全体としては8.6%の増益見込みとなっている。

#### 【非製造業】

卸売などで増益となるものの、情報通信、建設などで減益となることから、全体としては▲19.1%の減益見込みとなっている。



(注) 1. 電気・ガス・水道業及び金融業・保険業を除く  
2. ( ) 書きは前回(令和5年4~6月期)調査結果

## 3. 設備投資

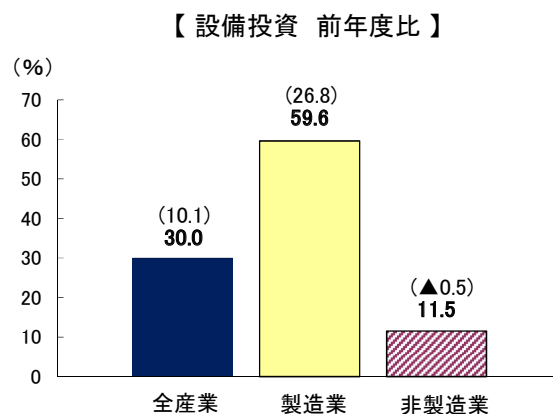
5年度は、前年度比30.0%の増加見込みとなっている。

#### 【製造業】

木材・木製品などで減少するものの、パルプ・紙、食料品などで増加することから、全体としては59.6%の増加見込みとなっている。

#### 【非製造業】

農林水産などで減少するものの、金融・保険、情報通信などで増加することから、全体としては11.5%の増加見込みとなっている。



(注) 1. ソフトウェア含む、土地除く  
2. ( ) 書きは前回(令和5年4~6月期)調査結果

## 4. 雇用

### (1) 現状判断

現状(5年9月末)の従業員数判断BSIは、43.7%ポイントと「不足気味」超幅が拡大している。

- ① 業種別
  - 【製造業】 32.4%ポイントと「不足気味」超幅が拡大
  - 【非製造業】 50.9%ポイントと「不足気味」超幅が拡大
- ② 規模別
  - 【大企業】 50.0%ポイントと「不足気味」超で推移
  - 【中堅企業】 53.8%ポイントと「不足気味」超幅が拡大
  - 【中小企業】 37.3%ポイントと「不足気味」超で推移

### (2) 先行き見通し

先行きについては、翌期(5年12月末)、翌々期(6年3月末)と「不足気味」超で推移する見通しとなっている。

- ① 業種別
  - 【製造業】 翌期:「不足気味」超幅が拡大
  - 【非製造業】 翌期:「不足気味」超幅が縮小
- ② 規模別
  - 【大企業】 翌期:「不足気味」超で推移
  - 【中堅企業】 翌期:「不足気味」超幅が縮小
  - 【中小企業】 翌期:「不足気味」超幅が縮小

### 【従業員数判断BSI】

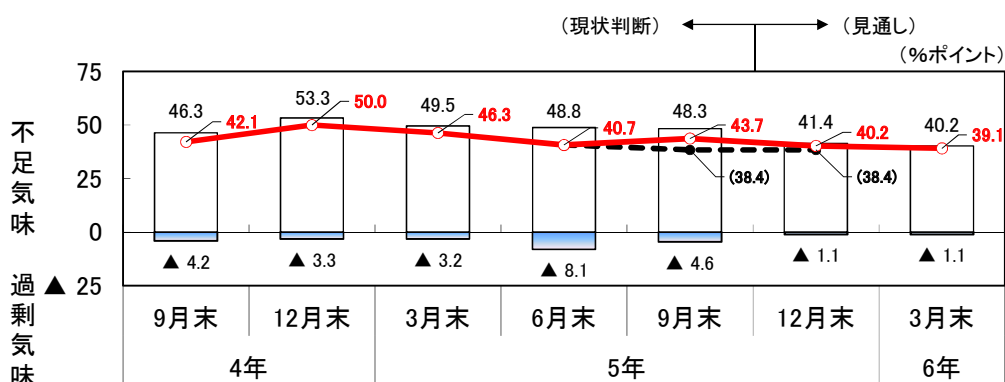
(BSI: 期末判断「不足気味」-「過剰気味」社数構成比)

(%ポイント)

| 区分  | 社数   | 前回調査    | 現状判断          | 見通し           |               |      |
|-----|------|---------|---------------|---------------|---------------|------|
|     |      | 令和5年6月末 | 令和5年9月末       | 令和5年12月末      | 令和6年3月末       |      |
| 全産業 | 87   | 40.7    | 43.7 ( 38.4 ) | 40.2 ( 38.4 ) | 39.1          |      |
| 業種別 | 製造業  | 34      | 27.3          | 32.4 ( 33.3 ) | 35.3 ( 33.3 ) | 32.4 |
|     | 非製造業 | 53      | 49.1          | 50.9 ( 41.5 ) | 43.4 ( 41.5 ) | 43.4 |
| 規模別 | 大企業  | 10      | 50.0          | 50.0 ( 50.0 ) | 50.0 ( 50.0 ) | 50.0 |
|     | 中堅企業 | 26      | 44.0          | 53.8 ( 36.0 ) | 46.2 ( 36.0 ) | 38.5 |
|     | 中小企業 | 51      | 37.3          | 37.3 ( 37.3 ) | 35.3 ( 37.3 ) | 37.3 |

(注) ( )書きは前回調査(令和5年4~6月期)での見通し

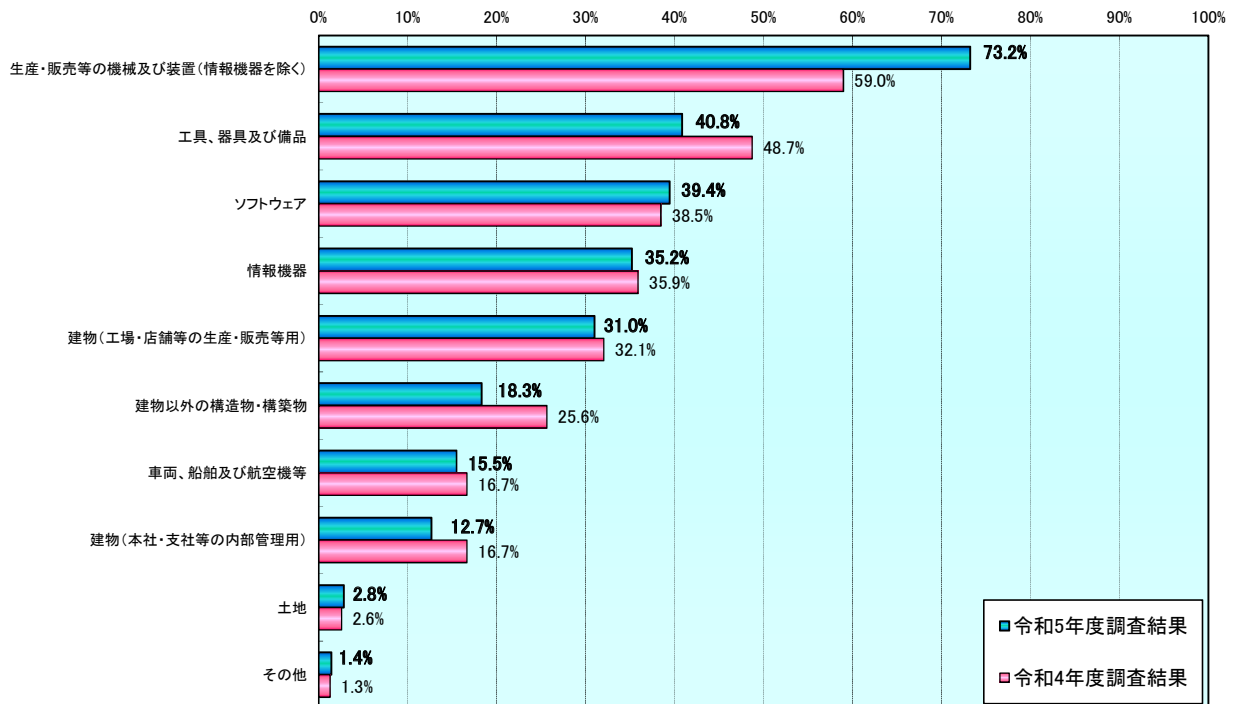
### 【従業員数判断BSIの推移(全産業)】



(注) --- 線、( )書きは前回調査(令和5年4~6月期)での見通し

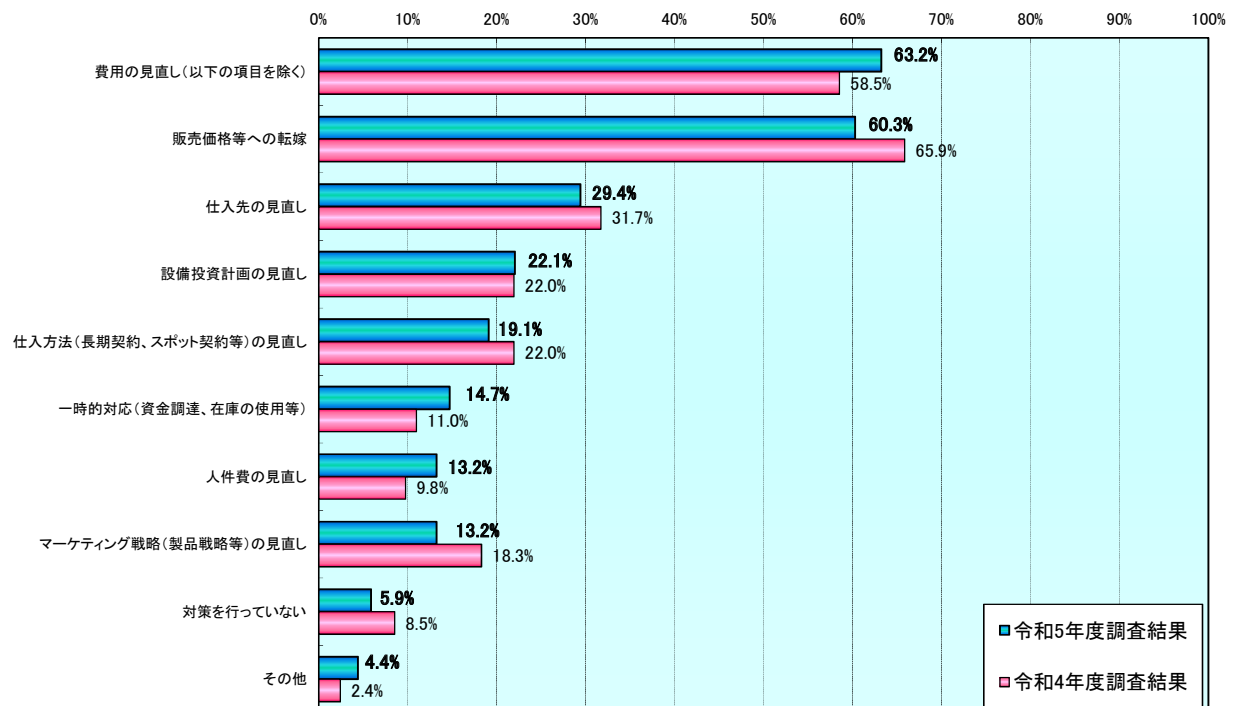
## 5. 参考資料

### (1) 今年度における設備投資の対象



(注) 10項目中3項目以内の複数回答による回答社数構成比

### (2) 仕入価格や燃料価格の変動に対する取組



(注) 10項目中3項目以内の複数回答による回答社数構成比



2023年10月2日  
日本銀行松江支店

## 山陰の金融経済動向

### (概況)

山陰の景気は、一部に弱い動きがみられるものの、全体として緩やかに持ち直している。

最終需要をみると、個人消費は、持ち直している。住宅投資は、弱めの動きとなっている。設備投資は、増加している。公共投資は、横ばい圏内で推移している。

製造業の生産は、弱い動きとなっている。

この間、雇用・所得環境をみると、持ち直している。

### 1. 最終需要の動向

#### (1) 個人消費

個人消費は、持ち直している。

- 百貨店売上高は、弱めの動きとなっている。量販店売上高およびホームセンター販売額は、堅調に推移している。
- 家電販売額は、弱含んでいる。
- 新車登録台数は、持ち直している。
- 観光関連の動きをみると、主要温泉地の旅館・ホテルの宿泊客数および空港利用者数は、持ち直している。

#### (2) 住宅投資

住宅投資は、弱めの動きとなっている。

- 新設住宅着工戸数の内訳をみると、持家および貸家は、弱い動きとなっている。分譲は、増加している。

### (3) 設備投資

設備投資は、増加している。

- 短観の設備投資計画をみると、2023年度は、製造業における能力増強投資によって前年を上回る計画となっている。
- 建設投資の先行指標である建築着工床面積（非居住用）は、持ち直しつつある。

### (4) 公共投資

公共投資は、横ばい圏内で推移している。

- 公共工事請負金額をみると、横ばい圏内で推移している。

## 2. 生産の動向

生産は、弱い動きとなっている。

- 鉱工業生産を業種別にみると、電気機械は、下げ止まりつつある。鉄鋼は、弱い動きとなっている。一般機械は、弱めの動きとなっている。食料品は、増加している。紙・パルプは、持ち直している。木材・木製品は、高水準で推移している。繊維は、横ばい圏内で推移している。

## 3. 雇用・所得の動向

雇用・所得環境をみると、持ち直している。

- 有効求人倍率は、高水準ながら低下している。所得面は、改善している。

## 4. 物価の動向

- 消費者物価（生鮮食品を除く総合）は、鳥取市、松江市とも前年を上回った。

## 5. 金融面の動向

- 金融機関（銀行・信用金庫計）の総預金残高（末残）をみると、個人預金を中心に前年を上回って推移している。

- 貸出金残高（末残）をみると、個人向けを中心に前年を上回って推移している。
- 貸出約定平均金利（総合・ストックベース）は、低水準横ばい圏内で推移している。

## 6. 企業倒産の動向

- 企業倒産は、件数、金額とも低水準ながら、やや増加している。

以 上

