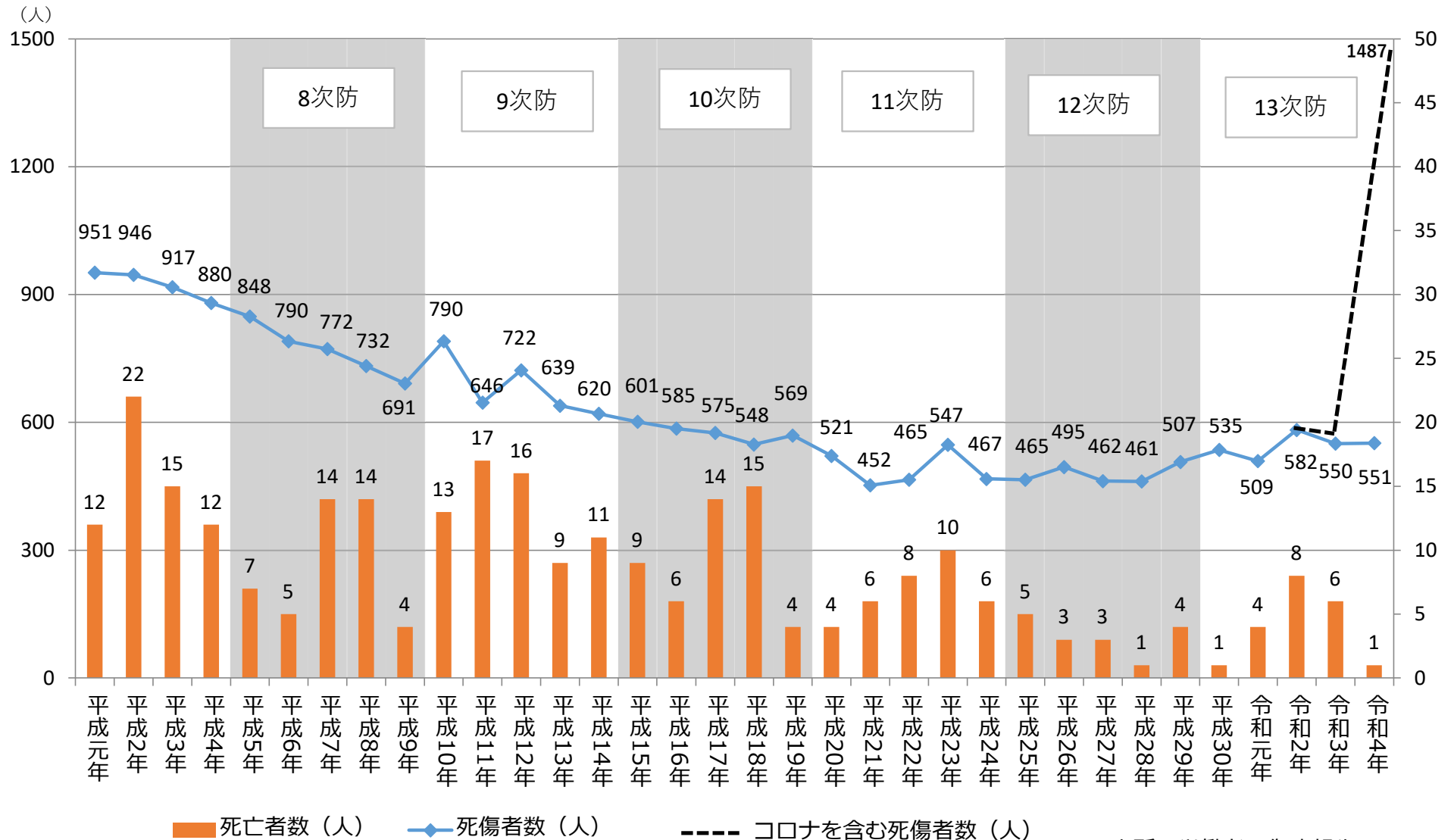


鳥取労働局 第13次労働災害防止推進計画の実績について

厚生労働省 鳥取労働局 労働基準部
健康安全課

1 鳥取労働局 第13次労働災害防止推進計画の実績について

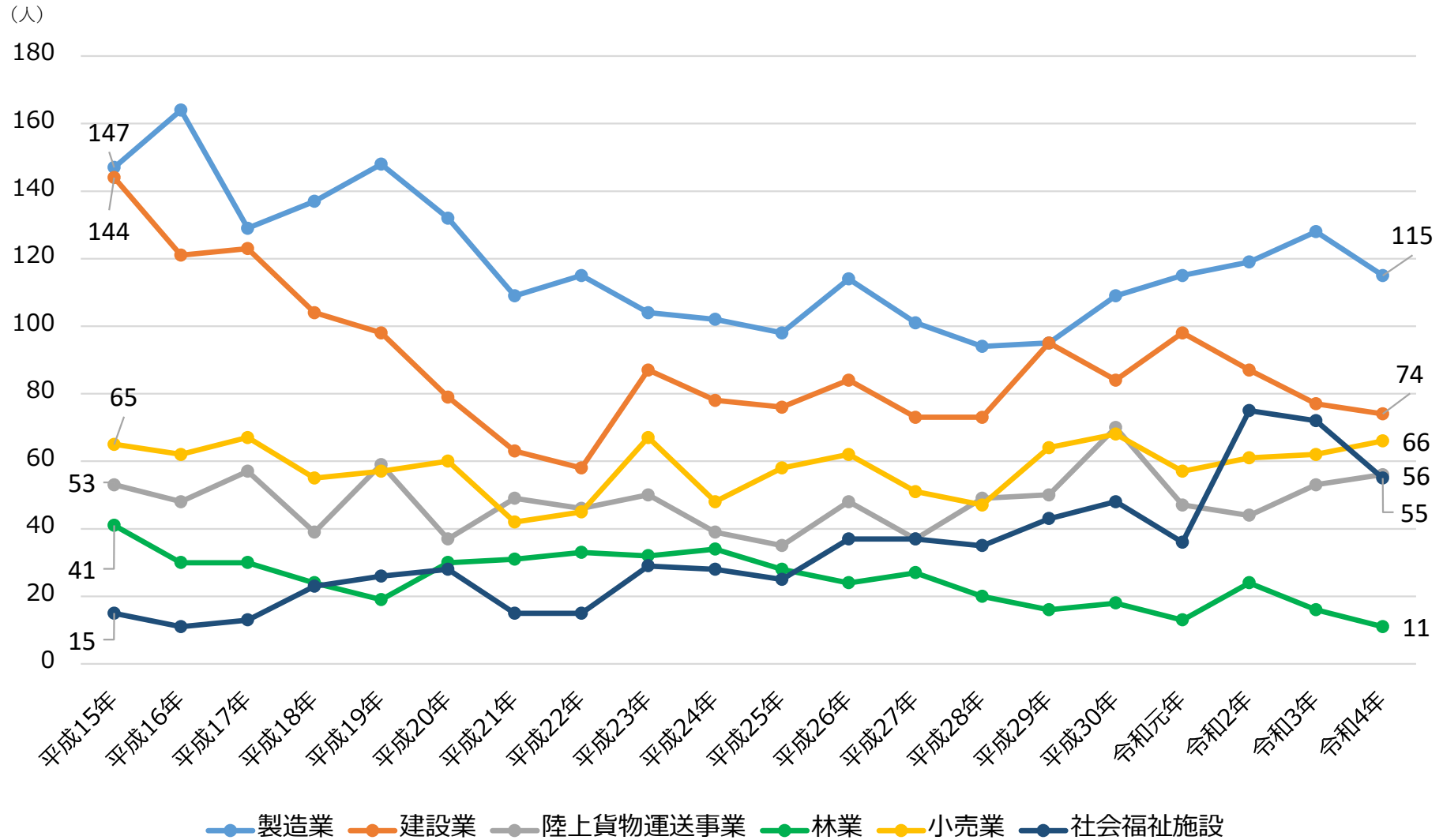
死亡者数、死傷者数の推移 (鳥取県内 休業見込4日以上)



出所：労働者死傷病報告

1 鳥取労働局 第13次労働災害防止推進計画の実績について

10次防から13次防期間中の主な業種別死傷者数の推移 (鳥取県内 休業見込4日以上 コロナ除く)



出所：労働者死傷病報告

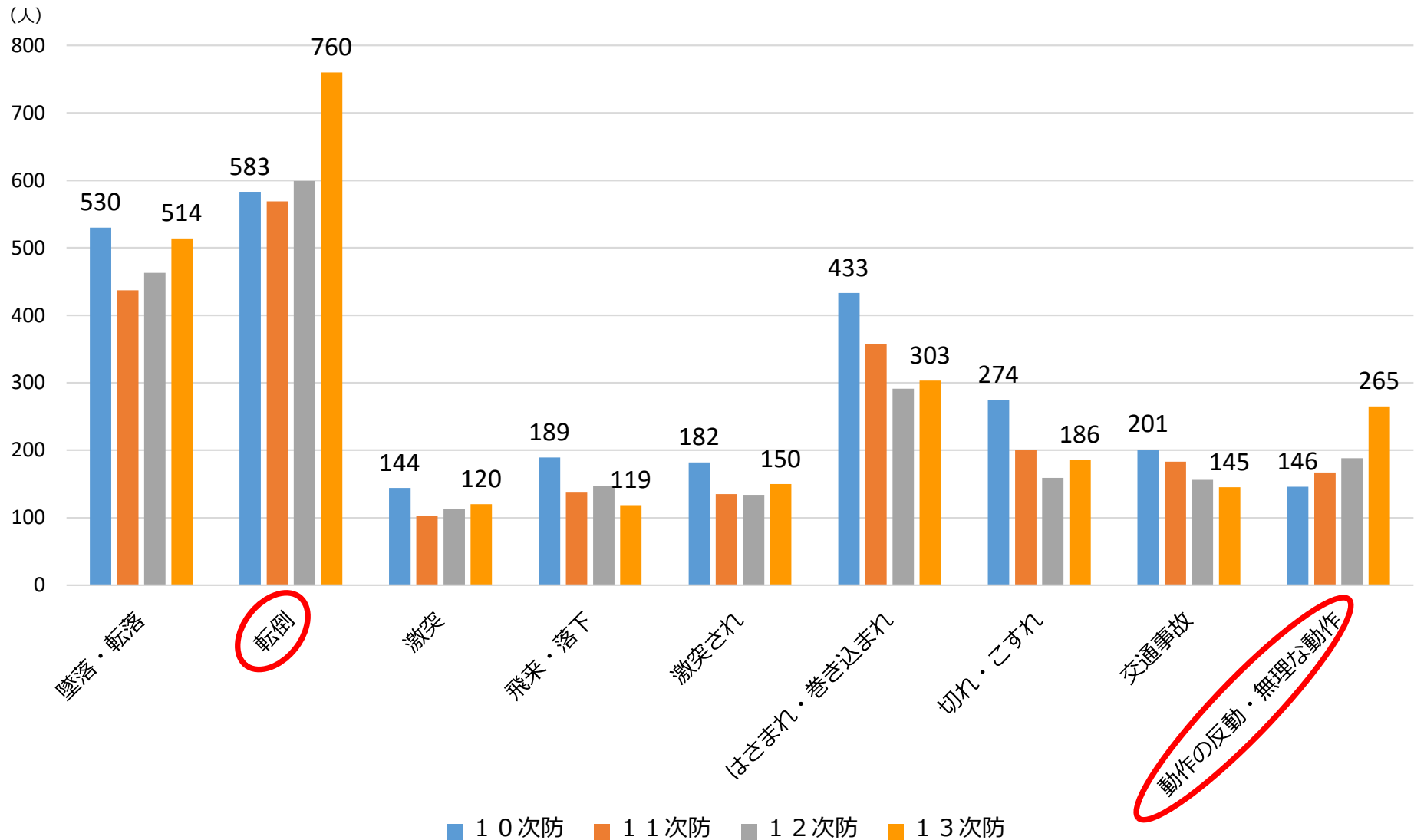
1 鳥取労働局 第13次労働災害防止推進計画の実績について

| | 計画の目標 | 平成29年 (期間中) | 令和4年 | | 達成状況 |
|----------|--|----------------|----------------------|---------------|------|
| | | 実績 | 実績 | 実績 (コロナ除く) | |
| 【全体】 | | | | | |
| 死亡者数 | 12次防期間中と比べて15%以上減少させ、 13人以下 とする。 | (期間中) 16人 | 20人 | 20人 | × |
| 死傷者数 | 令和4年までに平成29年と比較して5%以上減少させ、 481人以下 とする。 | 507人 | 1487人 | 551人 | × |
| 【業種別】 | | | | | |
| 建設業 | 死亡者数を12次防期間中と比べて15%以上減少させ、 5人以下 とする。 | (期間中) 5人 | 11人 | 11人 | × |
| 製造業 | 令和4年までに死傷者数を平成29年と比較して5%以上減少させ、 90人以下 とする。 | 95人 | 191人 | 115人 | × |
| 林業 | 令和4年までに死傷者数を平成29年と比較して5%以上減少させ、 15人以下 とする。 | 16人 | 11人 | 11人 | ○ |
| 陸上貨物運送事業 | 令和4年までに死傷者数を平成29年と比較して 減少 させる。 | 50人 | 62人 | 56人 | × |
| 小売業 | 令和4年までに死傷者数を平成29年と比較して 減少 させる。 | 64人 | 82人 | 66人 | × |
| 社会福祉施設 | 令和4年までに死傷者数を平成29年と比較して 減少 させる。 | 43人 | 542人 | 55人 | × |
| 【その他】 | | | | | |
| メンタルヘルス | 仕事上の不安、悩み又はストレスについて、職場に事業場外資源を含めた相談先のある労働者の割合を 70%以上 とする。(集計年の数値) | 51% | 71% | - | ○ |
| | ストレスチェック結果に基づき集団分析を実施した労働者数50人以上の事業場の割合を 80%以上 とする。(報告年の数値) | 73% | (令和3年) 81% | - | △ |
| 熱中症 | 職場での熱中症による死傷者数を12次防期間中より 減少 させる。 | (期間中) 9人 | 18人 | - | × |

1 鳥取労働局 第13次労働災害防止推進計画の実績について

全産業 10次防から13次防期間中の主な事故の型別

(鳥取県内 休業見込4日以上)

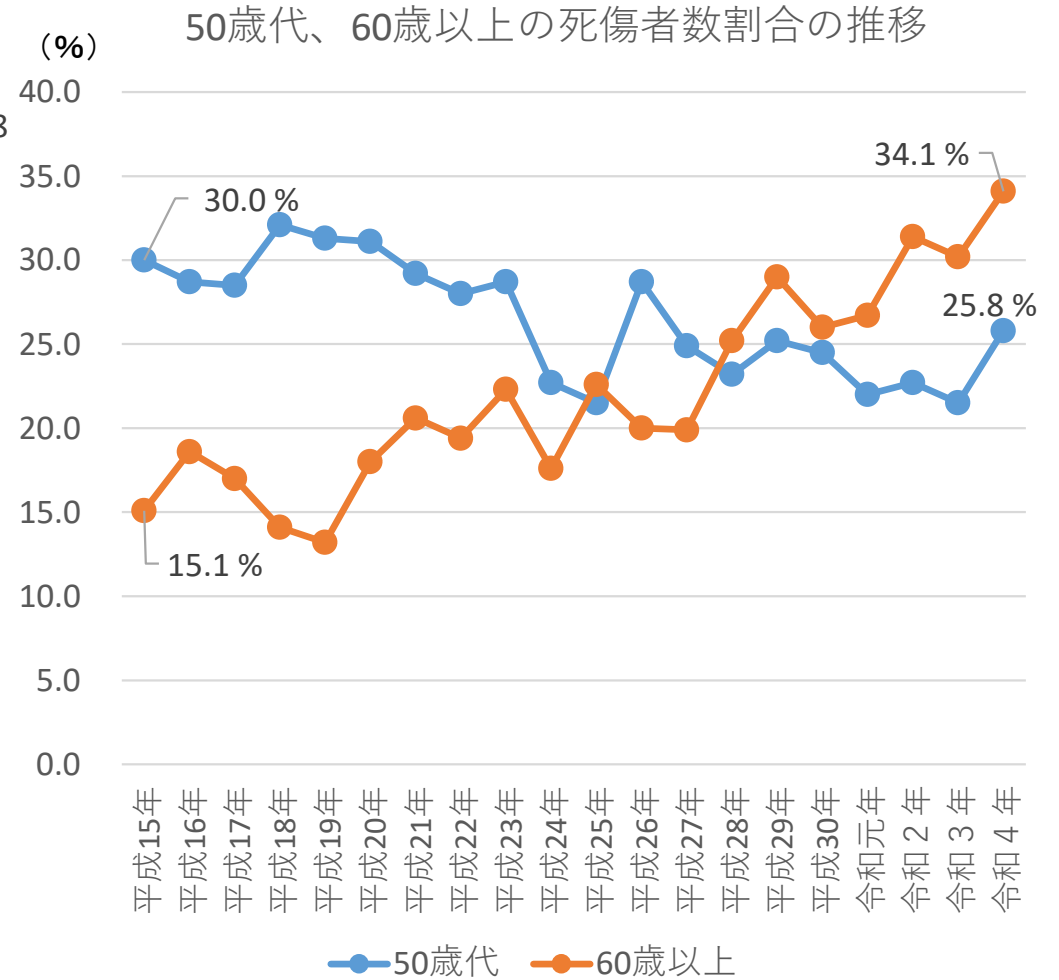
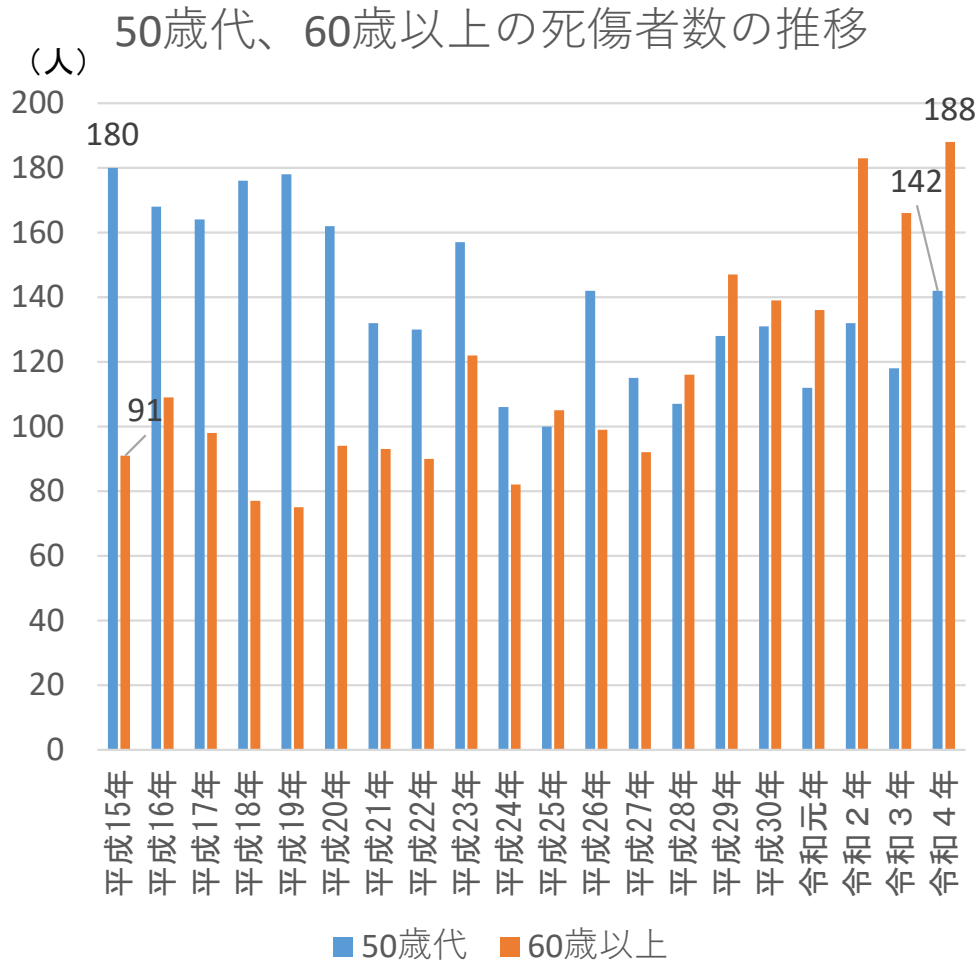


出所：労働者死傷病報告

1 鳥取労働局 第13次労働災害防止推進計画の実績について

「50歳代」、「60歳以上」の死傷者数等の推移

(鳥取県内 休業見込4日以上 コロナ除く)



出所：労働者死傷病報告

1 鳥取労働局 第13次労働災害防止推進計画の実績について

13次防期間中の目標未達成の要因

- ◎ 「行動災害」（転倒、動作の反動・無理な動作等）の増加
- ◎ 「高年齢労働者」の労働災害の増加
- ◎ 建設業における死亡災害の増加

- ・ 労働者の高年齢化
- ・ 人手不足
- ・ 業種特有の労働災害の高止まり（又は増加）
- ・ 新型コロナウイルスへの対応
- ・ 安全衛生対策の取組の遅れ（教育、巡回指導、体制等）
- ・ 第三次産業への労働者移動 など