

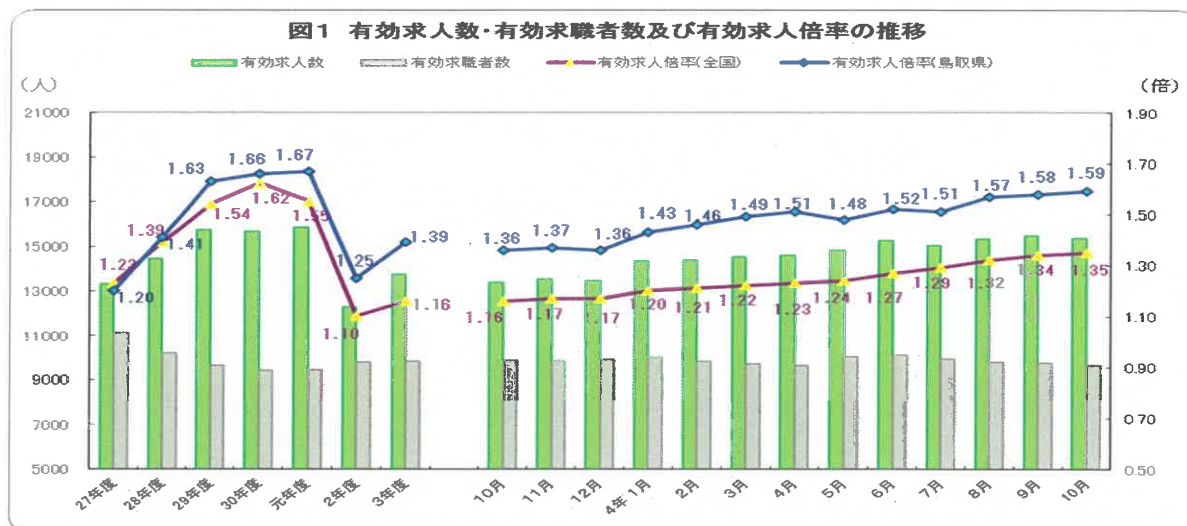
鳥取労働局発表  
令和4年11月29日(火)

鳥取労働局 局長 山本浩司  
職業安定部職業安定課長 君野雄  
地方労働市場情報官 濱田由美  
電話 (0857) 29-1707

## 鳥取県内の雇用情勢（令和4年10月分）

— 有効求人倍率は1.59倍 前月より0.01ポイント上昇 —

- ・10月の有効求人倍率(季節調整値)は、1.59倍で前月より0.01ポイント上昇した。
- ・前月より有効求人数、有効求職者数ともに減少したが、有効求職者数の減少幅が大きかったため、有効求人倍率は上昇となった。
- ・産業別の新規求人数では、建設業、製造業、宿泊業・飲食サービス業、サービス業等の主要産業で対前年同月を上回っており、特に建設業等では人手不足が懸念される。
- ・雇用情勢は、持ち直しているが、今後の物価上昇等の影響に十分注意する必要がある。



(注)1※有効求人倍率の月別の数値は季節調整値である。令和3年12月以前の数値は新季節指数により改訂されている。

(注)2※ハローワークインターネットサービスの機能拡充に伴い、令和3年9月以降の数値には、ハローワークに来所せずオンライン上で求職登録した求職者や、ハローワークインターネットサービスで探した求人に直接応募する「オンライン自主応募」による就職件数等が含まれている。

### 1 一般職業紹介状況

有効求人数(季節調整値)は、15,356人で前月より117人(▲0.8%)減少、有効求職者数(季節調整値)は、9,669人で前月より104人(▲1.1%)減少した。

有効求人倍率(季節調整値)は1.59倍となり、前月より0.01ポイント上昇した。

表1 (季節調整値)

	令和4年10月	令和4年9月	前月差 (前月比)	令和3年度平均値
有効求人数(人)	15,356	15,473	▲117 (▲0.8%)	13,738
有効求職者数(人)	9,669	9,773	▲104 (▲1.1%)	9,854
有効求人倍率(倍)	1.59	1.58	+0.01 ポイント	1.39
全国有効求人倍率(倍)	1.35	1.34	+0.01 ポイント	1.16

## 2 求人の動向（原数値）

新規求人数（原数値）は5,645人で、前年同月と比較すると499人（9.7%）の増加となった。  
これを産業別に見ると、製造業（+158人 +25.6%）、建設業（+104人 +25.0%）、運輸業・郵便業（+52人 +17.6%）、宿泊業・飲食サービス業（+43人 +8.2%）、サービス業（+28人 +4.6%）、卸売業・小売業（+14人 +1.8%）で増加し、医療・福祉（▲28人 ▲2.7%）公務・その他（▲23人 ▲14.6%）では減少した。

表 2 （原数値）

（ ）前年同月値

主 要 産 業	新規求人数			有効求人数		
	10月分		9月分	10月分		9月分
		対前年同月			対前年同月	
産 業 計	( 5,146 ) 5,645	+499 人 +9.7 %	( 5,113 ) 5,685	( 13,571 ) 15,364	+1,793 人 +13.2 %	( 13,188 ) 15,026
建 設 業	( 416 ) 520	+104 人 +25.0 %	( 587 ) 611	( 1,445 ) 1,586	+141 人 +9.8 %	( 1,453 ) 1,556
製 造 業	( 616 ) 774	+158 人 +25.6 %	( 677 ) 863	( 1,641 ) 2,267	+626 人 +38.1 %	( 1,572 ) 2,280
運輸業・郵便業	( 295 ) 347	+52 人 +17.6 %	( 253 ) 256	( 690 ) 870	+180 人 +26.1 %	( 708 ) 764
卸売業・小売業	( 764 ) 778	+14 人 +1.8 %	( 720 ) 812	( 1,942 ) 2,168	+226 人 +11.6 %	( 1,905 ) 2,041
宿泊業・飲食 サービス業	( 527 ) 570	+43 人 +8.2 %	( 395 ) 396	( 1,280 ) 1,363	+83 人 +6.5 %	( 1,181 ) 1,336
医 療 ・ 福 祉	( 1,050 ) 1,022	▲28 人 ▲2.7 %	( 1,037 ) 1,105	( 2,744 ) 2,882	+138 人 +5.0 %	( 2,684 ) 2,890
サ ー ビ ス 業	( 608 ) 636	+28 人 +4.6 %	( 561 ) 776	( 1,644 ) 1,814	+170 人 +10.3 %	( 1,603 ) 1,874
公 務 ・ そ の 他	( 157 ) 134	▲23 人 ▲14.6 %	( 110 ) 94	( 276 ) 214	▲62 人 ▲22.5 %	( 188 ) 206

### 3 求職者の動向（原数値）

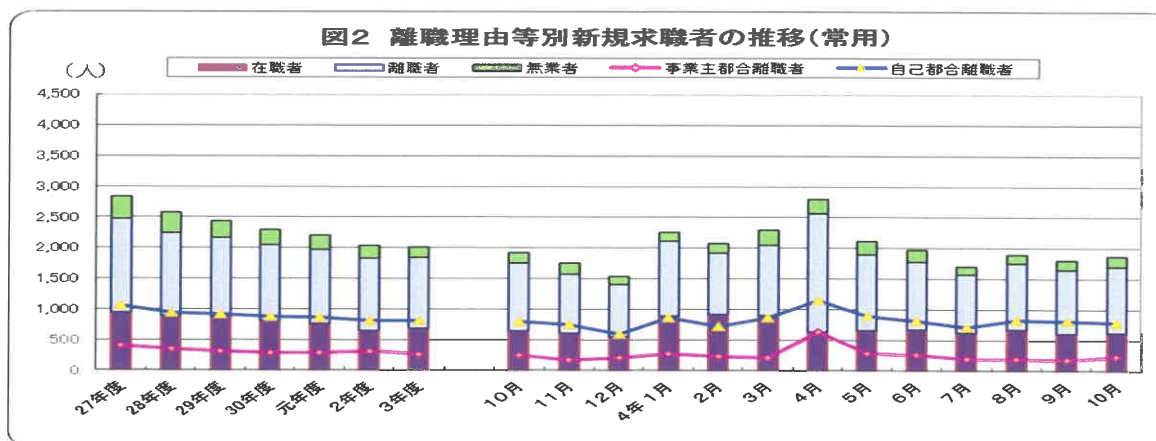
新規求職者数（原数値）は1,881人で、前年同月と比較して43人（▲2.2%）の減少となった。また、常用新規求職者数（原数値）は1,872人で、前年同月より（▲45人 ▲2.3%）減少した。これを形態別に見ると、無業者（11人 6.8%）は増加し、在職者（▲27人 ▲4.2%）、離職者（▲29人 ▲2.6%）は減少となった。離職者の内訳では、事業主都合離職者（▲10人 ▲4.1%）、自己都合離職者（▲16人 ▲2.0%）ともに減少となった。

表 3 （原数値） ( ) 前年同月値

新規求職者数 (人)			有効求職者数 (人)		
10月分	対前年同月	9月分	10月分	対前年同月	9月分
( 1,924 )	▲ 43 人	( 1,963 )	( 9,828 )	▲ 231 人	( 9,665 )
1,881	▲ 2.2 %	1,819	9,597	▲ 2.4 %	9,612

表 4 常用新規求職者（原数値） ( ) 前年同月値

	形態別新規求職者数		
	10月分		9月分
		対前年同月	
在 職 者	( 644 )	▲27 人	( 670 )
	617	▲4.2 %	603
無 業 者	( 162 )	+11 人	( 164 )
	173	+6.8 %	162
離 職 者	( 1,111 )	▲29 人	( 1,112 )
	1,082	▲2.6 %	1,044
事業主都合	( 244 )	▲10 人	( 223 )
	234	▲4.1 %	178
自己都合	( 800 )	▲16 人	( 825 )
	784	▲2.0 %	808
合 計	( 1,917 )	▲45 人	( 1,946 )
	1,872	▲2.3 %	1,809



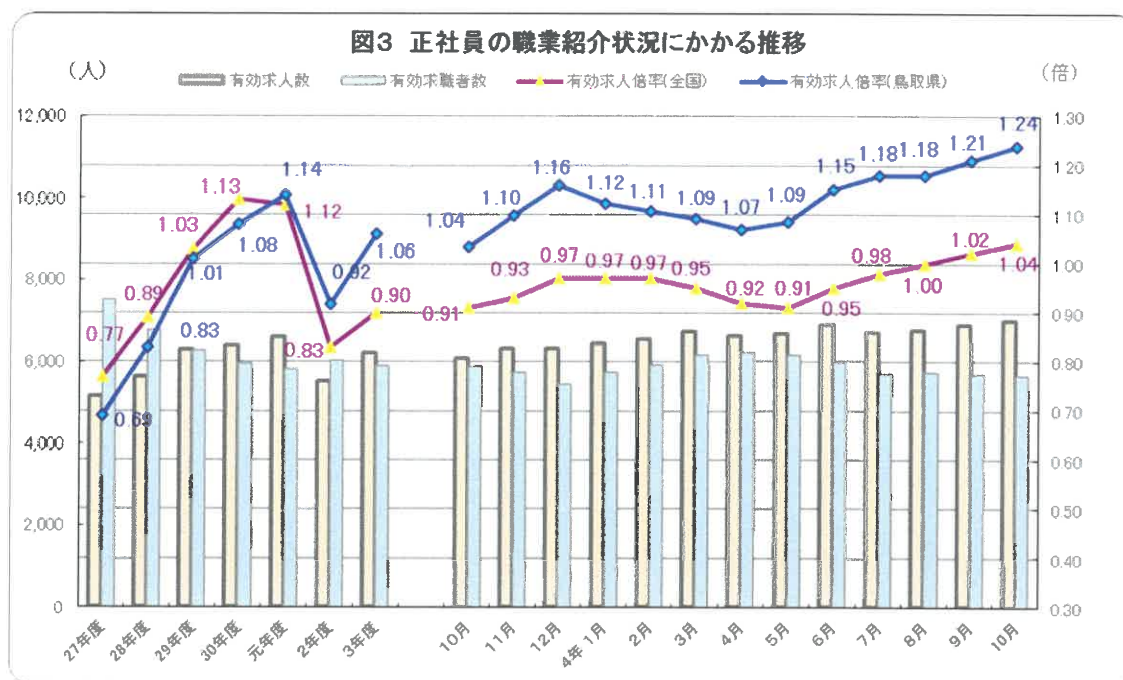
※ハローワークインターネットサービスの機能拡充に伴う令和3年9月以降の数値の取扱いについては、1頁の(注)2を参照。

#### 4 正社員の求人動向（原数値）

正社員の有効求人数（原数値）は7,022人で前年同月より936人（15.4%）の増加。  
 正社員の有効求職者数（原数値）は5,669人で前年同月より210人（▲3.6%）減少した。  
 正社員の有効求人倍率（原数値）は1.24倍（前年同月比+0.20ポイント）と、19か月連続で前年同月を上回った。

表 5 （原数値）

正社員	令和4年10月	令和3年10月	前年同月差(前年同月比)	令和4年9月
有効求人数(人)	7,022	6,086	+936 (+15.4%)	6,910
有効求職者数(人)	5,669	5,879	▲210 (▲3.6%)	5,692
有効求人倍率(倍)	1.24	1.04	+0.20 ポイント	1.21
全国有効求人倍率(倍)	1.04	0.91	+0.13 ポイント	1.02



※ハローワークインターネットサービスの機能拡充に伴う令和3年9月以降の数値の取扱いについては、1頁の(注)2を参照。

第1表 一般職業紹介状況(新規学卒者を除きパートタイムを含む)

資料1

4年10月

項目		年月		季節調整値 対前月 増減率、差 (%、ポイント)	3年 10月	対前年同月 増減率、差 (%、ポイント)
		4年 10月	4年 9月			
全 数	1 有効求職者数 (人)	9,597	9,612	—	9,828	▲ 2.4
	季節調整値	9,669	9,773	▲ 1.1	9,869	—
	2 新規求職申込件数 (件)	1,881	1,819	—	1,924	▲ 2.2
	季節調整値	2,008	1,871	7.3	1,982	—
	3 有効求人数 (人)	15,364	15,026	—	13,571	13.2
	季節調整値	15,356	15,473	▲ 0.8	13,385	—
	4 新規求人数 (人)	5,645	5,685	—	5,146	9.7
	季節調整値	5,544	5,603	▲ 1.1	4,902	—
	5 就職件数 (件)	808	748	—	831	▲ 2.8
	6 充足数 (人)	763	722	—	796	▲ 4.1
常 用	7 有効求人倍率(3/1) (倍)	1.60	1.56	—	1.38	0.22
	季節調整値	1.59	1.58	0.01	1.36	—
	8 新規求人倍率(4/2) (倍)	3.00	3.13	—	2.67	0.33
	季節調整値	2.76	2.99	▲ 0.23	2.47	—
	9 就職率(5/2×100) (%)	43.0	41.1	—	43.2	▲ 0.2
	10 充足率(6/4×100) (%)	13.5	12.7	—	15.5	▲ 2.0
	11 有効求職者数 (人)	9,556	9,568	/	9,771	▲ 2.2
	12 新規求職申込件数 (件)	1,872	1,809		1,917	▲ 2.3
	13 有効求人数 (人)	13,680	13,371		12,165	12.5
	14 新規求人数 (人)	4,975	5,002		4,537	9.7
15 就職件数 (件)	726	670	730		▲ 0.5	
16 充足数 (人)	693	651	719		▲ 3.6	
17 有効求人倍率(13/11) (倍)	1.43	1.40	1.25		0.18	
18 新規求人倍率(14/12) (倍)	2.66	2.77	2.37		0.29	
19 就職率(15/12×100) (%)	38.8	37.0	38.1		0.7	
20 充足率(16/14×100) (%)	13.9	13.0	15.8		▲ 1.9	

(注) 季節調整法はセンサス局法Ⅱ(X-12-ARIMA)による。なお、令和3年12月以前の数値は新季節指数により改訂されている。

(注) ハローワークインターネットサービスの機能拡充に伴う令和3年9月以降の数値の取扱いについては、1頁の(注)2を参照。

第2表 雇用形態別常用職業紹介状況(新規学卒者を除く)

4年10月

項目		年月		3年 10月	対前年同月 増減率、差 (%、ポイント)
		4年 10月	4年 9月		
パート タイムを 除く 常用	1 有効求職者数 (人)	5,669	5,692	5,879	▲ 3.6
	2 新規求職申込件数 (件)	1,167	1,144	1,217	▲ 4.1
	3 有効求人人数 (人)	8,695	8,634	7,646	13.7
	4 新規求人人数 (人)	2,996	3,207	2,799	7.0
	5 就職件数 (件)	430	397	402	7.0
	6 充足数 (人)	401	385	397	1.0
	7 有効求人倍率(3/1) (倍)	1.53	1.52	1.30	0.23
	8 新規求人倍率(4/2) (倍)	2.57	2.80	2.30	0.27
	9 就職率(5/2×100) (%)	36.8	34.7	33.0	3.8
	10 充足率(6/4×100) (%)	13.4	12.0	14.2	▲ 0.8
正社員	11 有効求人人数 (人)	7,022	6,910	6,086	15.4
	12 新規求人人数 (人)	2,422	2,538	2,219	9.1
	13 就職件数 (件)	330	300	321	2.8
	14 充足数 (人)	312	293	319	▲ 2.2
	15 有効求人倍率(11/1) (倍)	1.24	1.21	1.04	0.20
	16 充足率(14/12×100) (%)	12.9	11.5	14.4	▲ 1.5
常用 的 パート タイム	17 有効求職者数 (人)	3,887	3,876	3,892	▲ 0.1
	18 新規求職申込件数 (件)	705	665	700	0.7
	19 有効求人人数 (人)	4,985	4,737	4,519	10.3
	20 新規求人人数 (人)	1,979	1,795	1,738	13.9
	21 就職件数 (件)	296	273	328	▲ 9.8
	22 充足数 (人)	292	266	322	▲ 9.3
	23 有効求人倍率(19/17) (倍)	1.28	1.22	1.16	0.12
	24 新規求人倍率(20/18) (倍)	2.81	2.70	2.48	0.33
	25 就職率(21/18×100) (%)	42.0	41.1	46.9	▲ 4.9
26 充足率(22/20×100) (%)	14.8	14.8	18.5	▲ 3.7	

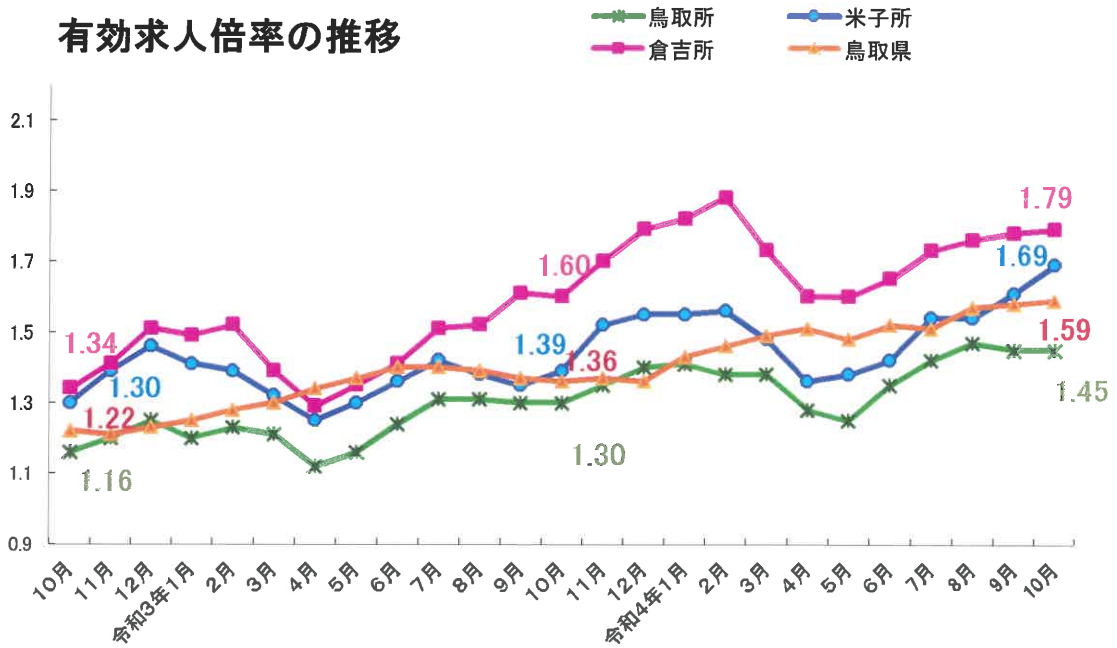
(注) 正社員の有効求人倍率は正社員の有効求人人数をパートタイムを除く常用の有効求職者数で除して算出しているが、パートタイムを除く常用の有効求職者には派遣労働者や契約社員を希望する者も含まれるため、厳密な意味での正社員求人倍率より低い値となる。

(注) ハローワークインターネットサービスの機能拡充に伴う令和3年9月以降の数値の取扱いについては、1頁の(注)2を参照。



【参考1】 安定所別有効倍率・有効求人数の推移(パートを含む)

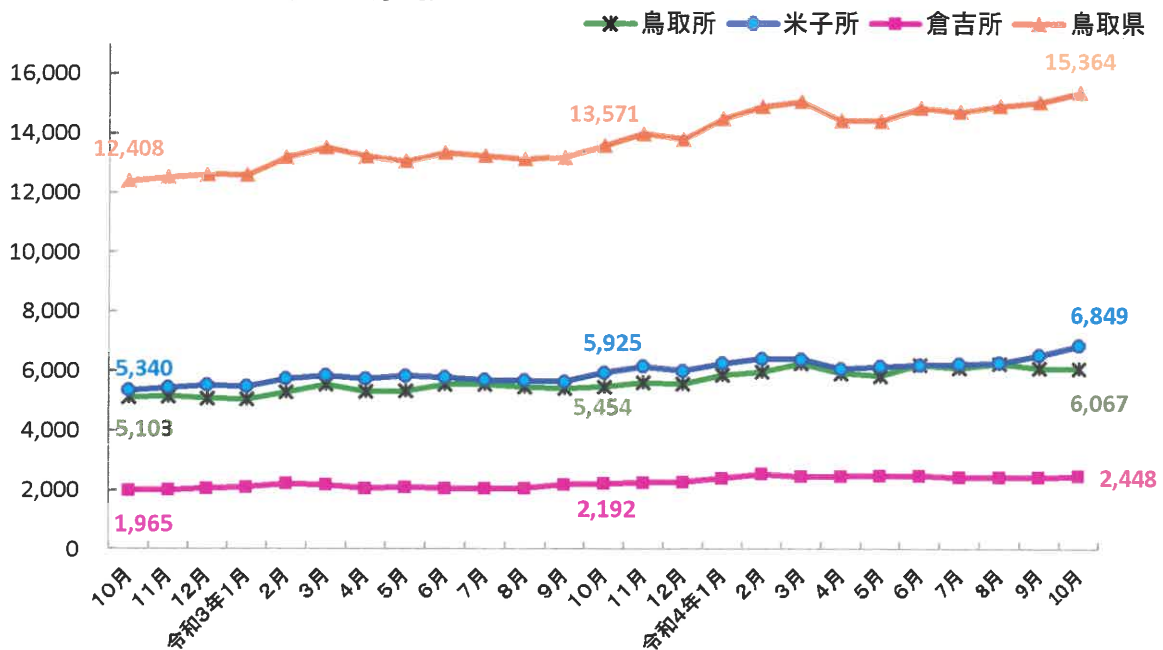
有効求人倍率の推移



※鳥取県の有効求人倍率は季節調整値、安定所は原数値。

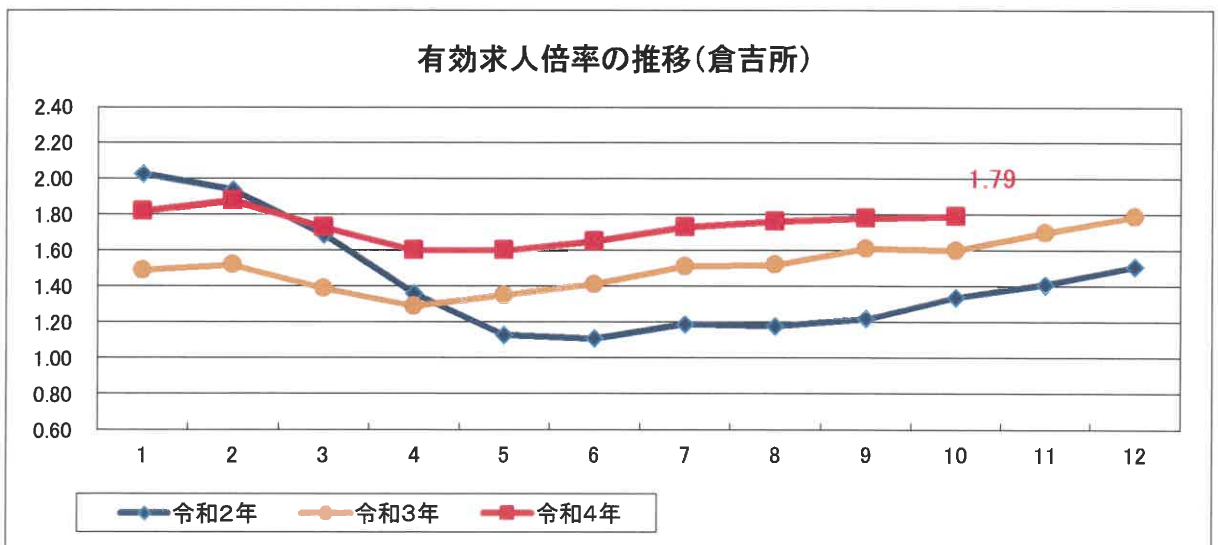
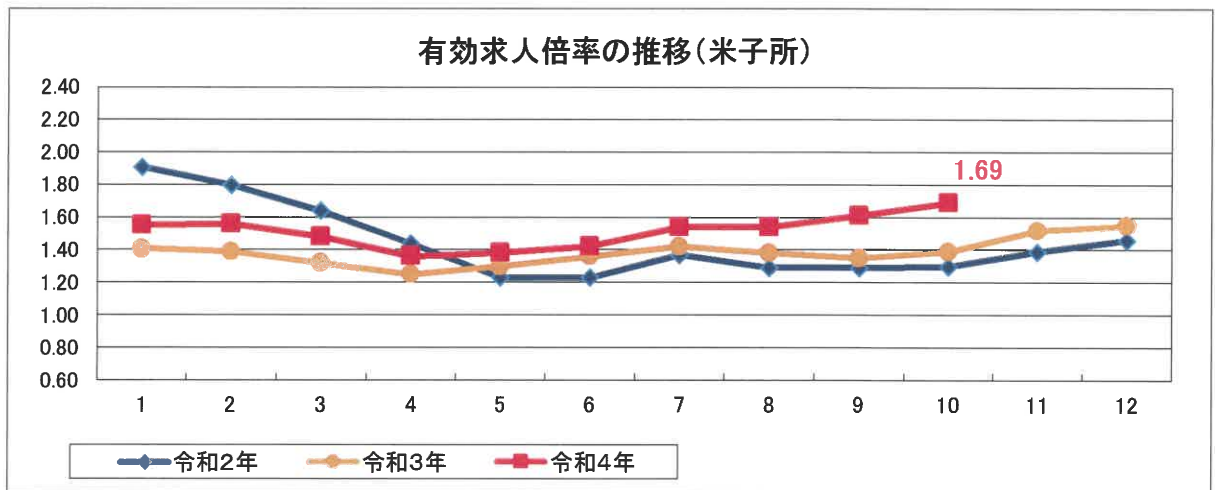
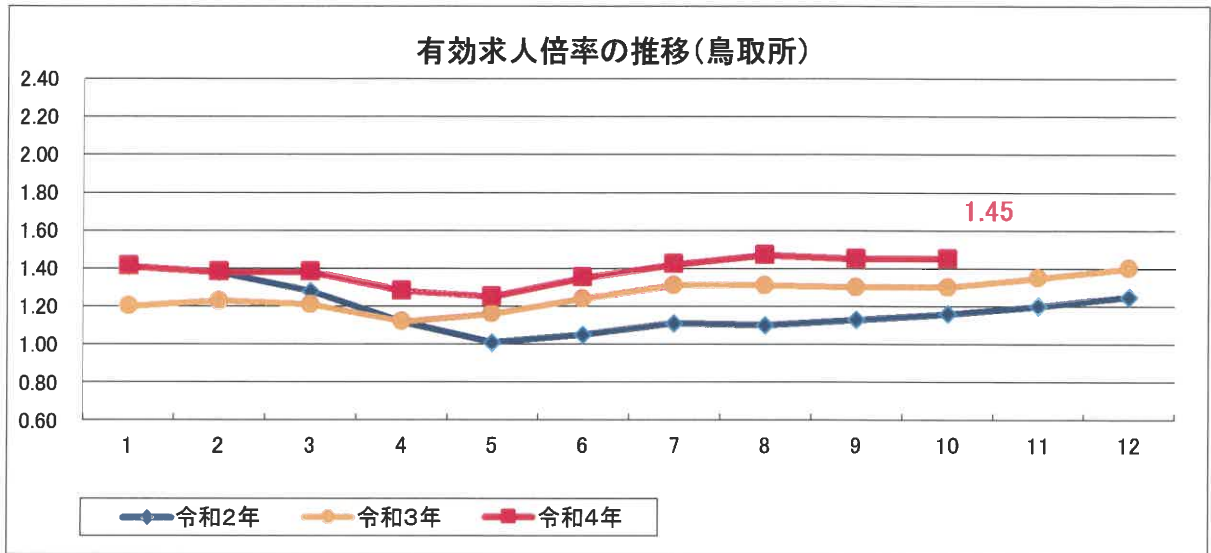
(注)ハローワークインターネットサービスの機能拡充に伴う令和3年9月以降の数値の取扱いについては、1頁の(注)2を参照。

有効求人数の推移



※原数値

【参考2】 安定所別有効求人倍率の推移(パートを含む)・原数値



(注)ハローワークインターネットサービスの機能拡充に伴う令和3年9月以降の数値の取扱いについては、1頁の(注)2を参照。