

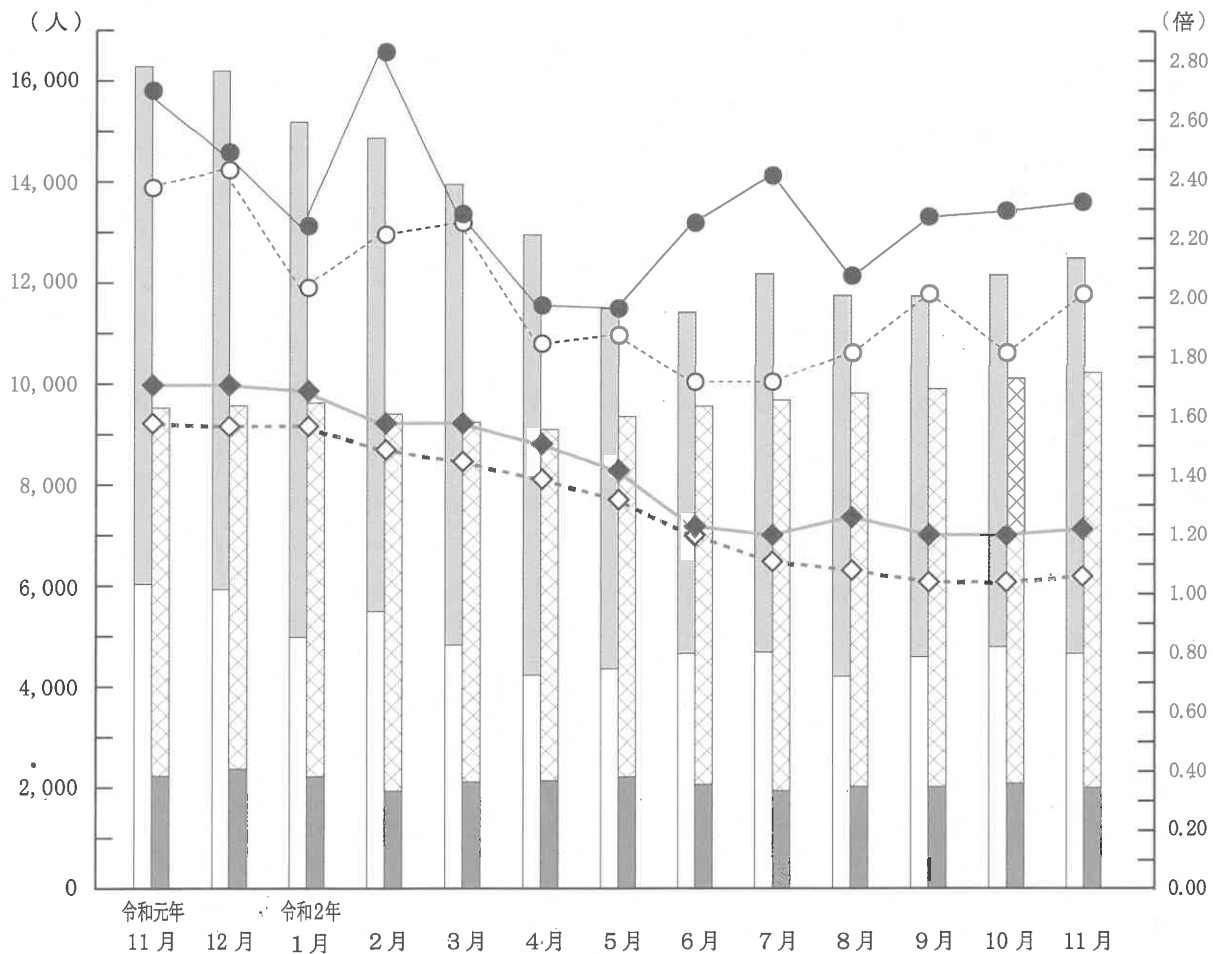
労働市場月報

令和2年11月分

求人・求職・求人倍率（季節調整値）の動き

| | | | |
|----------|---------|-----------|-------|
| 月間有効求人数 | 12,498人 | 鳥取県新規求人倍率 | 2.33倍 |
| 新規求人数 | 4,656人 | 全国新規求人倍率 | 2.02倍 |
| 月間有効求職者数 | 10,225人 | 鳥取県有効求人倍率 | 1.22倍 |
| 新規求職者数 | 1,999人 | 全国有効求人倍率 | 1.06倍 |

- 月間有効求人数
- 新規求人数
- 月間有効求職者数
- 新規求職者数
- 鳥取県新規求人倍率
- 全国新規求人倍率
- 鳥取県有効求人倍率
- 全国有効求人倍率



(注) 令和元年12月以前の数値は、新季節指数により改訂されている。

鳥取労働局職業安定部職業安定課



この印刷物は、印刷用の紙へリサイクルできます。

1 1月の動き

《求人倍率》（季節調整値）

- 鳥取県の有効求人倍率（パートを含む速報値）は1.22倍で、前月より0.02ポイント上昇。
- 新規求人倍率（パートを含む速報値）は、2.33倍で、前月より0.03ポイント上昇。

《求人の動き》（原数値）

- 新規求人数は前年同月に比べ27.3%減少、有効求人数は23.6%の減少となった。
- 新規求人数を産業別に前年同月と比較すると、公務・その他では（15.6%）、建設業（5.8%）増加したが、サービス業（53.3%）、宿泊業・飲食サービス業（37.5%）、運輸業・郵便業（29.8%）、製造業（26.2%）、医療・福祉（20.9%）、卸売業・小売業（26.0%）、と、ほとんどの業種で減少した。

《求職の動き》（原数値）

- 新規求職者数は、前年同月比10.4%減少した。
- 有効求職者数は、前年同月比6.6%増加した。

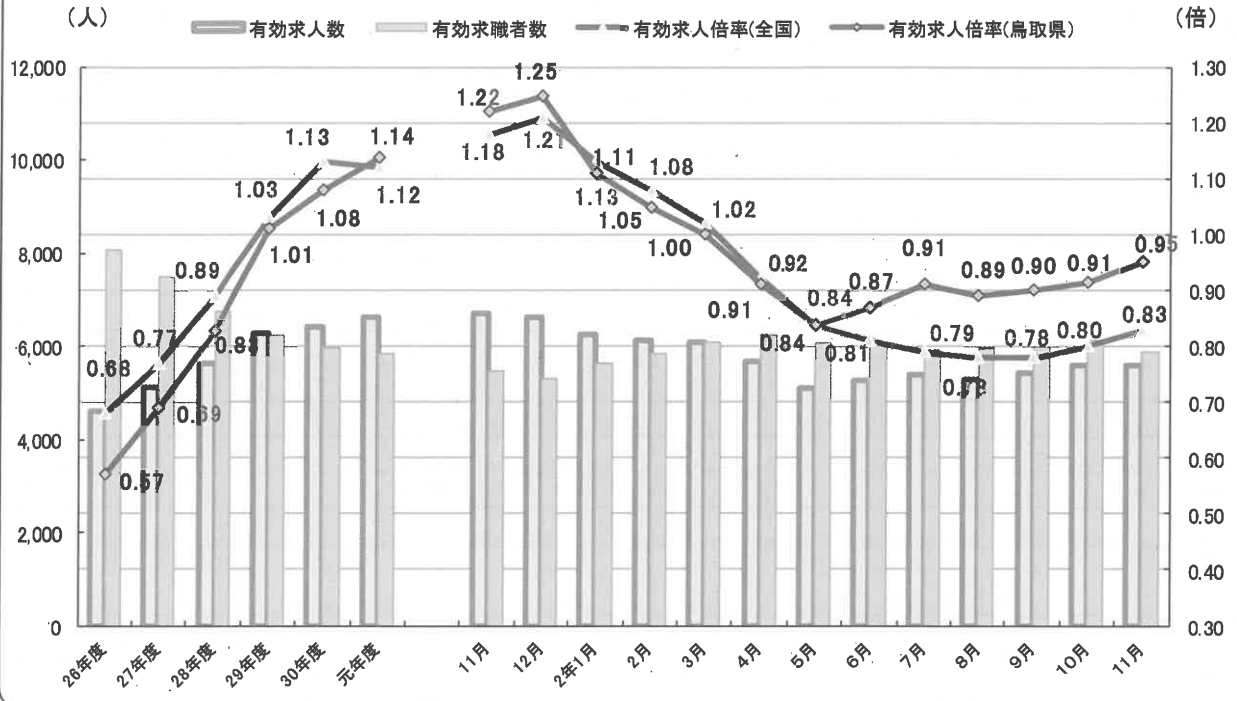
《パートタイムの動向》（原数値）

- 有効求人倍率は、1.35倍で、前年同月を0.63ポイント下回った。
- 新規求人数は、前年同月を27.9%下回った。

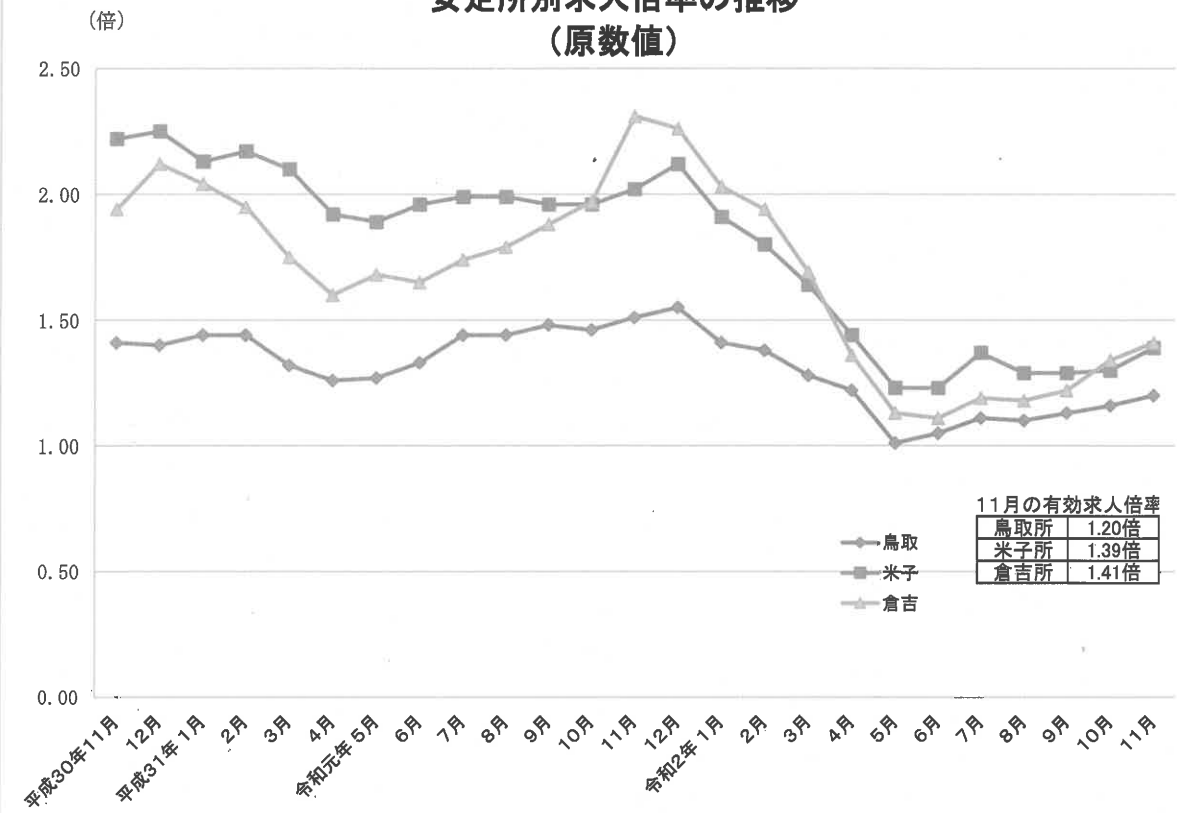
目 次

| | |
|--|-----|
| 正社員の有効求人数・有効求職者数及び有効求人倍率の推移、各所別有効求人倍率の推移 | 1 |
| 職業紹介状況（求職・求人・就職） | 2・3 |
| パートタイムの状況（求職・求人・就職） | 4 |
| 雇用関係指標（求人倍率・就職率） | 5 |
| 産業、規模別新規求人数（一般、パートタイム） | 6 |
| 職業別常用新規求職・求人状況、中国各県の求人倍率、雇用調整助成金計画届受理状況 | 7 |
| 雇用保険の状況（適用状況） | 8 |
| 雇用保険の状況（一般求職者給付状況・その他の給付金状況） | 9 |
| 雇用保険の状況（雇用継続給付状況） | 10 |
| 用語の説明 | 11 |
| 求人、求職、求人倍率の動き（年別状況） | 12 |

図3 正社員の職業紹介状況にかかる推移



安定所別求人倍率の推移
(原数値)



1 職業紹介状況(学卒を除き、パートタイムを含む)

資料2-1

| 項目 年月 | 求 職 者 数 | | | | | | | | | |
|----------|---------|--------|--------|---------|---------|---------|-------|---------|---------|---------|
| | 新 規 | | | | | 有 効 | | | | |
| | 計 | 前年同月比 | うち一般 | うち45歳以上 | うち55歳以上 | 計 | 前年同月比 | うち一般 | うち45歳以上 | うち55歳以上 |
| 25年 | 39,033 | △ 1.0 | 27,197 | 13,553 | 7,650 | 159,454 | △ 1.3 | 112,597 | 63,371 | 36,871 |
| 26年 | 36,404 | △ 6.7 | 25,096 | 13,249 | 7,594 | 144,800 | △ 9.2 | 99,288 | 58,820 | 34,929 |
| 27年 | 35,149 | △ 3.4 | 24,336 | 13,065 | 7,500 | 135,571 | △ 6.4 | 92,571 | 55,802 | 33,161 |
| 28年 | 32,454 | △ 7.7 | 22,241 | 12,395 | 7,250 | 126,033 | △ 7.0 | 84,932 | 52,994 | 32,290 |
| 29年 | 29,678 | △ 8.6 | 19,984 | 11,859 | 6,962 | 116,606 | △ 7.5 | 76,350 | 50,720 | 30,793 |
| 30年 | 28,112 | △ 5.3 | 18,537 | 12,345 | 7,503 | 113,578 | △ 2.6 | 72,554 | 53,114 | 33,048 |
| 元年 | 27,387 | △ 2.6 | 17,754 | 12,619 | 7,654 | 113,501 | △ 0.1 | 70,955 | 55,973 | 35,055 |
| 30年 11月 | 1,919 | △ 6.1 | 1,250 | 852 | 524 | 8,815 | △ 3.4 | 5,610 | 4,177 | 2,575 |
| 12月 | 1,698 | △ 6.9 | 1,163 | 829 | 494 | 8,378 | △ 2.2 | 5,371 | 4,067 | 2,514 |
| 31年 1月 | 2,659 | 9.1 | 1,807 | 1,247 | 775 | 8,901 | 0.6 | 5,783 | 4,374 | 2,732 |
| 2月 | 2,503 | △ 5.9 | 1,668 | 1,084 | 622 | 9,395 | △ 1.3 | 6,136 | 4,498 | 2,791 |
| 3月 | 2,399 | △ 12.7 | 1,602 | 1,076 | 647 | 9,757 | △ 4.3 | 6,323 | 4,645 | 2,881 |
| 4月 | 3,138 | △ 5.5 | 1,848 | 1,630 | 1,141 | 10,285 | △ 4.4 | 6,416 | 5,094 | 3,282 |
| 元年 5月 | 2,290 | △ 1.9 | 1,445 | 1,011 | 619 | 10,067 | △ 3.2 | 6,148 | 5,011 | 3,248 |
| 6月 | 2,112 | △ 9.6 | 1,382 | 930 | 531 | 9,824 | △ 0.6 | 5,984 | 4,844 | 3,093 |
| 7月 | 2,220 | 13.1 | 1,447 | 1,045 | 624 | 9,602 | 5.7 | 5,910 | 4,783 | 3,011 |
| 8月 | 2,059 | △ 9.3 | 1,373 | 907 | 524 | 9,363 | 2.4 | 5,841 | 4,643 | 2,881 |
| 9月 | 2,149 | 5.1 | 1,336 | 934 | 546 | 9,374 | 2.3 | 5,789 | 4,624 | 2,852 |
| 10月 | 2,259 | △ 5.1 | 1,439 | 1,084 | 634 | 9,367 | △ 0.3 | 5,721 | 4,688 | 2,881 |
| 11月 | 1,764 | △ 8.1 | 1,152 | 795 | 465 | 8,985 | 1.9 | 5,513 | 4,487 | 2,763 |
| 12月 | 1,835 | 8.1 | 1,255 | 876 | 526 | 8,581 | 2.4 | 5,391 | 4,282 | 2,640 |
| 2年 1月 | 2,496 | △ 6.1 | 1,659 | 1,181 | 767 | 9,019 | 1.3 | 5,735 | 4,491 | 2,815 |
| 2月 | 2,089 | △ 16.5 | 1,366 | 1,006 | 606 | 9,363 | △ 0.3 | 5,953 | 4,745 | 2,964 |
| 3月 | 2,381 | △ 0.8 | 1,561 | 1,097 | 645 | 9,754 | △ 0.0 | 6,158 | 4,902 | 3,039 |
| 4月 | 3,011 | △ 4.0 | 1,833 | 1,612 | 1,080 | 10,168 | △ 1.1 | 6,302 | 5,231 | 3,341 |
| 5月 | 2,048 | △ 10.6 | 1,309 | 1,005 | 613 | 9,979 | △ 0.9 | 6,111 | 5,209 | 3,328 |
| 6月 | 2,096 | △ 0.8 | 1,334 | 992 | 602 | 10,026 | 2.1 | 6,120 | 5,237 | 3,352 |
| 7月 | 1,815 | △ 18.2 | 1,222 | 840 | 509 | 9,615 | 0.1 | 5,975 | 4,919 | 3,079 |
| 8月 | 1,774 | △ 13.8 | 1,186 | 851 | 494 | 9,552 | 2.0 | 5,983 | 4,854 | 3,017 |
| 9月 | 1,948 | △ 9.4 | 1,228 | 922 | 582 | 9,758 | 4.1 | 6,023 | 4,996 | 3,114 |
| 10月 | 2,032 | △ 10.0 | 1,283 | 995 | 599 | 9,974 | 6.5 | 6,137 | 5,125 | 3,196 |
| 11月 | 1,581 | △ 10.4 | 1,043 | 782 | 484 | 9,580 | 6.6 | 5,897 | 4,956 | 3,137 |

公共職業安定所別の状況(11月)

| 項目 安定所 | 求 職 者 数 | | | | | | | | | |
|-----------|---------|--------|------|---------|---------|-------|-------|-------|---------|---------|
| | 新 規 | | | | | 有 効 | | | | |
| | 計 | 前年同月比 | うち一般 | うち45歳以上 | うち55歳以上 | 計 | 前年同月比 | うち一般 | うち45歳以上 | うち55歳以上 |
| 鳥取 | 677 | △ 16.6 | 458 | 320 | 200 | 4,272 | 4.0 | 2,686 | 2,179 | 1,405 |
| 米子 | 639 | △ 6.7 | 417 | 334 | 201 | 3,904 | 7.5 | 2,343 | 2,055 | 1,252 |
| 倉吉 | 265 | △ 0.7 | 168 | 128 | 83 | 1,404 | 12.7 | 868 | 722 | 480 |

| 求 人 数 | | | | | | 就 職 件 数 | | | | | | |
|--------|------------|------------|---------|------------|------------|---------|------------|------------|---------------|---------------|-----------|---------------------------|
| 新 規 | | | 有 効 | | | 全 数 | | | | | うち雇用保険受給者 | |
| 計 | 前 年 同月比 | う ち 一 般 | 計 | 前 年 同月比 | う ち 一 般 | 計 | 前 年 同月比 | う ち 一 般 | う ち45歳 以 上 | う ち55歳 以 上 | | うち常用45歳 以上(パート を除く) |
| 54,469 | 16.7 | 30,385 | 135,363 | 19.0 | 76,137 | 16,550 | 2.9 | 9,651 | 5,431 | 2,605 | 4,123 | 858 |
| 55,561 | 2.0 | 32,310 | 141,891 | 4.8 | 83,225 | 15,719 | △ 5.0 | 9,251 | 5,435 | 2,753 | 3,733 | 778 |
| 59,855 | 7.7 | 34,229 | 154,980 | 9.2 | 89,946 | 14,971 | △ 4.8 | 8,835 | 5,323 | 2,659 | 3,538 | 726 |
| 64,464 | 7.7 | 36,817 | 170,883 | 10.3 | 98,359 | 14,090 | △ 5.9 | 8,495 | 5,106 | 2,552 | 3,342 | 741 |
| 69,551 | 7.9 | 40,829 | 187,162 | 9.5 | 111,081 | 13,293 | △ 5.7 | 7,968 | 4,925 | 2,560 | 3,360 | 658 |
| 68,431 | △ 1.6 | 39,879 | 186,481 | △ 0.4 | 109,996 | 12,316 | △ 7.3 | 7,431 | 5,130 | 2,726 | 3,234 | 748 |
| 70,968 | 3.7 | 41,272 | 194,591 | 4.3 | 114,416 | 11,461 | △ 6.9 | 6,739 | 5,149 | 2,763 | 3,099 | 804 |
| 5,606 | 2.6 | 3,310 | 15,916 | △ 2.0 | 9,153 | 918 | △ 7.6 | 542 | 424 | 210 | 248 | 62 |
| 5,214 | △ 4.6 | 3,131 | 15,455 | △ 2.1 | 9,132 | 794 | △ 2.6 | 491 | 348 | 185 | 224 | 53 |
| 6,370 | 2.0 | 3,677 | 16,052 | 0.4 | 9,517 | 797 | 3.6 | 488 | 396 | 192 | 205 | 74 |
| 6,530 | 12.4 | 3,512 | 16,880 | 4.9 | 9,623 | 947 | △ 5.4 | 586 | 408 | 202 | 262 | 63 |
| 5,574 | △ 3.9 | 3,207 | 16,405 | 3.6 | 9,385 | 1,298 | △ 12.0 | 738 | 622 | 359 | 333 | 57 |
| 5,999 | 0.4 | 3,584 | 16,131 | 4.7 | 9,424 | 1,084 | △ 9.4 | 653 | 486 | 272 | 281 | 67 |
| 5,807 | 7.8 | 3,366 | 15,897 | 4.5 | 9,307 | 1,038 | △ 18.7 | 586 | 451 | 241 | 296 | 84 |
| 5,552 | 2.6 | 3,198 | 15,933 | 5.7 | 9,416 | 1,006 | △ 9.7 | 562 | 411 | 220 | 302 | 76 |
| 6,423 | 13.6 | 3,876 | 16,339 | 10.0 | 9,725 | 985 | 7.2 | 586 | 459 | 266 | 253 | 85 |
| 5,419 | △ 2.4 | 3,211 | 15,981 | 5.7 | 9,582 | 805 | △ 6.7 | 496 | 318 | 170 | 208 | 43 |
| 5,763 | 3.8 | 3,453 | 16,209 | 4.5 | 9,785 | 979 | 10.0 | 595 | 442 | 236 | 260 | 69 |
| 6,343 | 1.9 | 3,658 | 16,244 | 1.5 | 9,586 | 955 | △ 13.1 | 530 | 427 | 229 | 264 | 63 |
| 5,823 | 3.9 | 3,245 | 16,419 | 3.2 | 9,533 | 835 | △ 9.0 | 479 | 385 | 193 | 240 | 72 |
| 5,365 | 2.9 | 3,285 | 16,101 | 4.2 | 9,533 | 732 | △ 7.8 | 440 | 344 | 183 | 195 | 51 |
| 5,427 | △ 14.8 | 3,195 | 15,282 | △ 4.8 | 9,052 | 666 | △ 16.4 | 393 | 276 | 155 | 200 | 37 |
| 5,704 | △ 12.6 | 3,131 | 15,207 | △ 9.9 | 8,833 | 805 | △ 15.0 | 443 | 368 | 200 | 220 | 58 |
| 4,932 | △ 11.5 | 2,968 | 14,412 | △ 12.1 | 8,561 | 1,163 | △ 10.4 | 634 | 579 | 307 | 268 | 72 |
| 4,375 | △ 27.1 | 2,632 | 13,023 | △ 19.3 | 7,876 | 1,008 | △ 7.0 | 573 | 440 | 236 | 223 | 64 |
| 3,876 | △ 33.3 | 2,372 | 11,149 | △ 29.9 | 6,924 | 715 | △ 31.1 | 371 | 317 | 171 | 204 | 50 |
| 4,654 | △ 16.2 | 2,879 | 11,341 | △ 28.8 | 7,108 | 838 | △ 16.7 | 472 | 378 | 193 | 277 | 65 |
| 4,770 | △ 25.7 | 2,720 | 11,798 | △ 27.8 | 7,275 | 771 | △ 21.7 | 421 | 353 | 185 | 217 | 58 |
| 3,762 | △ 30.6 | 2,269 | 11,396 | △ 28.7 | 7,029 | 673 | △ 16.4 | 376 | 272 | 137 | 240 | 44 |
| 4,637 | △ 19.5 | 2,914 | 11,802 | △ 27.2 | 7,316 | 744 | △ 24.0 | 425 | 330 | 182 | 231 | 54 |
| 5,067 | △ 20.1 | 2,909 | 12,408 | △ 23.6 | 7,565 | 866 | △ 9.3 | 490 | 387 | 198 | 266 | 68 |
| 4,232 | △ 27.3 | 2,479 | 12,537 | △ 23.6 | 7,571 | 752 | △ 9.9 | 431 | 322 | 175 | 249 | 66 |

| 求 人 数 | | | | | | 就 職 件 数 | | | | | | |
|-------|------------|------------|-------|------------|------------|---------|------------|------------|---------------|---------------|-----------|---------------------------|
| 新 規 | | | 有 効 | | | 全 数 | | | | | うち雇用保険受給者 | |
| 計 | 前 年 同月比 | う ち 一 般 | 計 | 前 年 同月比 | う ち 一 般 | 計 | 前 年 同月比 | う ち 一 般 | う ち45歳 以 上 | う ち55歳 以 上 | | うち常用45歳 以上(パート を除く) |
| 1,717 | △ 21.2 | 960 | 5,130 | △ 17.5 | 3,081 | 331 | △ 2.4 | 191 | 132 | 74 | 111 | 24 |
| 1,856 | △ 25.6 | 1,079 | 5,427 | △ 25.9 | 3,248 | 319 | △ 17.6 | 178 | 148 | 78 | 112 | 35 |
| 659 | △ 42.5 | 440 | 1,980 | △ 31.2 | 1,242 | 102 | △ 6.4 | 62 | 42 | 23 | 26 | 7 |

| 項目 年月 | 求 職 者 数 | | | | 求 人 数 | | | | 就 職 件 数 | |
|----------|---------|--------------|--------|--------------|--------|--------------|--------|--------------|---------|--------------|
| | 新 規 計 | | 有 効 計 | | 新 規 計 | | 有 効 計 | | 全 数 | |
| | | 前 年 同 月 比 | | 前 年 同 月 比 | | 前 年 同 月 比 | | 前 年 同 月 比 | | 前 年 同 月 比 |
| 25年 | 11,836 | 1.3 | 46,857 | 3.9 | 24,084 | 20.1 | 59,226 | 23.5 | 6,899 | 7.9 |
| 26年 | 11,308 | △ 4.5 | 45,512 | △ 2.9 | 23,251 | △ 3.5 | 58,666 | △ 0.9 | 6,468 | △ 6.2 |
| 27年 | 10,813 | △ 4.4 | 43,000 | △ 5.5 | 25,626 | 10.2 | 65,034 | 10.9 | 6,136 | △ 5.1 |
| 28年 | 10,213 | △ 5.5 | 41,101 | △ 4.4 | 27,647 | 7.9 | 72,524 | 11.5 | 5,595 | △ 8.8 |
| 29年 | 9,694 | △ 5.1 | 40,256 | △ 2.1 | 28,722 | 3.9 | 76,081 | 4.9 | 5,325 | △ 4.8 |
| 30年 | 9,575 | △ 1.2 | 41,024 | 1.9 | 28,552 | △ 0.6 | 76,485 | 0.5 | 4,885 | △ 8.3 |
| 元年 | 9,633 | 0.6 | 42,546 | 3.7 | 29,696 | 4.0 | 80,175 | 4.8 | 4,722 | △ 3.3 |
| 30年 11月 | 669 | 1.5 | 3,205 | 0.8 | 2,296 | 4.1 | 6,763 | 1.8 | 376 | △ 2.1 |
| 12月 | 535 | △ 1.5 | 3,007 | 2.2 | 2,083 | △ 5.9 | 6,323 | 0.5 | 303 | 3.4 |
| 31年 1月 | 852 | 12.7 | 3,118 | 2.8 | 2,693 | 3.9 | 6,535 | 1.6 | 309 | 18.4 |
| 2月 | 835 | △ 8.7 | 3,259 | △ 0.9 | 3,018 | 16.4 | 7,257 | 5.9 | 361 | △ 5.7 |
| 3月 | 797 | △ 13.4 | 3,434 | △ 3.8 | 2,367 | △ 6.9 | 7,020 | 6.5 | 560 | 1.6 |
| 4月 | 1,290 | 1.7 | 3,869 | △ 3.0 | 2,415 | △ 0.8 | 6,707 | 5.8 | 431 | △ 19.0 |
| 元年 5月 | 845 | 1.2 | 3,919 | 0.3 | 2,441 | 9.4 | 6,590 | 4.2 | 452 | △ 12.1 |
| 6月 | 730 | △ 10.4 | 3,840 | 3.4 | 2,354 | 1.4 | 6,517 | 5.2 | 444 | △ 3.7 |
| 7月 | 773 | 28.0 | 3,692 | 11.2 | 2,547 | 15.9 | 6,614 | 11.6 | 399 | 12.1 |
| 8月 | 686 | △ 6.4 | 3,522 | 6.5 | 2,208 | 2.2 | 6,399 | 7.3 | 309 | △ 7.2 |
| 9月 | 813 | 19.7 | 3,585 | 9.3 | 2,310 | △ 2.1 | 6,424 | 4.7 | 384 | 3.8 |
| 10月 | 820 | △ 3.0 | 3,646 | 7.1 | 2,685 | △ 2.0 | 6,658 | 0.2 | 425 | △ 4.5 |
| 11月 | 612 | △ 8.5 | 3,472 | 8.3 | 2,578 | 12.3 | 6,886 | 1.8 | 356 | △ 5.3 |
| 12月 | 580 | 8.4 | 3,190 | 6.1 | 2,080 | △ 0.1 | 6,568 | 3.9 | 292 | △ 3.6 |
| 2年 1月 | 837 | △ 1.8 | 3,284 | 5.3 | 2,232 | △ 17.1 | 6,230 | △ 4.7 | 273 | △ 11.7 |
| 2月 | 723 | △ 13.4 | 3,410 | 4.6 | 2,573 | △ 14.7 | 6,374 | △ 12.2 | 362 | 0.3 |
| 3月 | 820 | 2.9 | 3,596 | 4.7 | 1,964 | △ 17.0 | 5,851 | △ 16.7 | 529 | △ 5.5 |
| 4月 | 1,178 | △ 8.7 | 3,866 | △ 0.1 | 1,743 | △ 27.8 | 5,147 | △ 23.3 | 435 | 0.9 |
| 5月 | 739 | △ 12.5 | 3,868 | △ 1.3 | 1,504 | △ 38.4 | 4,225 | △ 35.9 | 344 | △ 23.9 |
| 6月 | 762 | 4.4 | 3,906 | 1.7 | 1,775 | △ 24.6 | 4,233 | △ 35.0 | 366 | △ 17.6 |
| 7月 | 593 | △ 23.3 | 3,640 | △ 1.4 | 2,050 | △ 19.5 | 4,523 | △ 31.6 | 350 | △ 12.3 |
| 8月 | 588 | △ 14.3 | 3,569 | 1.3 | 1,493 | △ 32.4 | 4,367 | △ 31.8 | 297 | △ 3.9 |
| 9月 | 720 | △ 11.4 | 3,735 | 4.2 | 1,723 | △ 25.4 | 4,486 | △ 30.2 | 319 | △ 16.9 |
| 10月 | 749 | △ 8.7 | 3,837 | 5.2 | 2,158 | △ 19.6 | 4,843 | △ 27.3 | 376 | △ 11.5 |
| 11月 | 538 | △ 12.1 | 3,683 | 6.1 | 1,753 | △ 32.0 | 4,966 | △ 27.9 | 321 | △ 9.8 |

公共職業安定所別の状況(11月)

| 項目 安定所 | 求 職 者 数 | | | | 求 人 数 | | | | 就 職 件 数 | |
|-----------|---------|--------------|-------|--------------|-------|--------------|-------|--------------|---------|--------------|
| | 新 規 計 | | 有 効 計 | | 新 規 計 | | 有 効 計 | | 全 数 | |
| | | 前 年 同 月 比 | | 前 年 同 月 比 | | 前 年 同 月 比 | | 前 年 同 月 比 | | 前 年 同 月 比 |
| 鳥 取 | 219 | △ 21.8 | 1,586 | 7.1 | 757 | △ 27.4 | 2,049 | △ 21.6 | 140 | 2.9 |
| 米 子 | 222 | △ 2.6 | 1,561 | 5.0 | 777 | △ 26.8 | 2,179 | △ 30.3 | 141 | △ 18.0 |
| 倉 吉 | 97 | △ 6.7 | 536 | 6.3 | 219 | △ 53.8 | 738 | △ 35.6 | 40 | △ 16.7 |

2 雇用関係指標(学卒を除き、パートタイムを含む)

資料2-4

| 項目 年月 | 求人倍率(季節調整値) | | | | パート求人倍率(原数値) | | | | 就職率(%) | | | | |
|----------|-------------|------|------|------|--------------|------|------|------|--------|------|--------|---------|------|
| | 新規 | | 有効 | | 新規 | | 有効 | | 全数 | | | うち45歳以上 | パート |
| | 県 | 全国 | 県 | 全国 | 県 | 全国 | 県 | 全国 | 全国 | 県 | 前年同月比 | | |
| 25年 | 1.40 | 1.46 | 0.85 | 0.93 | 2.03 | 1.97 | 1.26 | 1.24 | 32.5 | 42.4 | 1.6 | 40.1 | 58.3 |
| 26年 | 1.53 | 1.66 | 0.98 | 1.09 | 2.06 | 2.18 | 1.29 | 1.38 | 33.5 | 40.1 | △ 2.3 | 41.0 | 57.2 |
| 27年 | 1.70 | 1.80 | 1.14 | 1.20 | 2.37 | 2.39 | 1.51 | 1.52 | 33.2 | 42.6 | 2.5 | 40.7 | 56.7 |
| 28年 | 1.99 | 2.04 | 1.36 | 1.36 | 2.71 | 2.67 | 1.76 | 1.70 | 33.7 | 43.4 | 0.8 | 41.2 | 54.8 |
| 29年 | 2.34 | 2.24 | 1.61 | 1.50 | 2.96 | 2.81 | 1.89 | 1.78 | 33.9 | 44.8 | 1.4 | 41.5 | 54.9 |
| 30年 | 2.43 | 2.39 | 1.64 | 1.61 | 2.98 | 2.87 | 1.86 | 1.82 | 33.4 | 43.8 | △ 1.0 | 41.6 | 51.0 |
| 元年 | 2.59 | 2.42 | 1.71 | 1.60 | 3.08 | 2.85 | 1.88 | 1.76 | 32.0 | 41.8 | △ 2.0 | 40.8 | 49.0 |
| 30年 11月 | 2.49 | 2.43 | 1.67 | 1.63 | 3.43 | 3.30 | 2.11 | 1.88 | 35.8 | 47.8 | △ 0.9 | 49.8 | 56.2 |
| 12月 | 2.50 | 2.42 | 1.69 | 1.62 | 3.89 | 3.82 | 2.10 | 1.96 | 36.8 | 46.8 | 2.1 | 42.0 | 56.6 |
| 31年 1月 | 2.48 | 2.44 | 1.67 | 1.63 | 3.16 | 3.08 | 2.10 | 1.96 | 24.2 | 30.0 | △ 1.6 | 31.8 | 36.3 |
| 2月 | 2.61 | 2.45 | 1.72 | 1.63 | 3.61 | 3.08 | 2.23 | 1.97 | 31.3 | 37.8 | 0.2 | 37.6 | 43.2 |
| 3月 | 2.57 | 2.43 | 1.74 | 1.62 | 2.97 | 2.76 | 2.04 | 1.92 | 39.1 | 54.1 | 0.4 | 57.8 | 70.3 |
| 4月 | 2.67 | 2.44 | 1.77 | 1.63 | 1.87 | 1.95 | 1.73 | 1.68 | 27.9 | 34.5 | △ 1.6 | 29.8 | 33.4 |
| 元年 5月 | 2.65 | 2.40 | 1.77 | 1.62 | 2.89 | 2.46 | 1.68 | 1.60 | 32.6 | 45.3 | △ 9.4 | 44.6 | 53.5 |
| 6月 | 2.63 | 2.38 | 1.73 | 1.61 | 3.22 | 2.84 | 1.70 | 1.60 | 34.9 | 47.6 | △ 0.1 | 44.2 | 60.8 |
| 7月 | 2.56 | 2.37 | 1.72 | 1.59 | 3.29 | 2.96 | 1.79 | 1.68 | 32.7 | 44.4 | △ 2.4 | 43.9 | 51.6 |
| 8月 | 2.53 | 2.43 | 1.72 | 1.59 | 3.22 | 3.14 | 1.82 | 1.72 | 31.1 | 39.1 | 1.1 | 35.1 | 45.0 |
| 9月 | 2.50 | 2.35 | 1.69 | 1.58 | 2.84 | 2.71 | 1.79 | 1.71 | 32.4 | 45.6 | 2.1 | 47.3 | 47.2 |
| 10月 | 2.62 | 2.43 | 1.71 | 1.58 | 3.27 | 3.12 | 1.83 | 1.73 | 33.2 | 42.3 | △ 3.9 | 39.4 | 51.8 |
| 11月 | 2.71 | 2.38 | 1.71 | 1.57 | 4.21 | 3.19 | 1.98 | 1.77 | 34.1 | 47.3 | △ 0.5 | 48.4 | 58.2 |
| 12月 | 2.50 | 2.44 | 1.69 | 1.57 | 3.59 | 3.74 | 2.06 | 1.88 | 33.4 | 39.9 | △ 6.9 | 39.3 | 50.3 |
| 2年 1月 | 2.25 | 2.04 | 1.58 | 1.49 | 2.67 | 2.55 | 1.90 | 1.77 | 20.8 | 26.7 | △ 3.3 | 23.4 | 32.6 |
| 2月 | 2.84 | 2.22 | 1.58 | 1.45 | 3.56 | 2.84 | 1.87 | 1.74 | 28.1 | 38.5 | 0.7 | 36.6 | 50.1 |
| 3月 | 2.29 | 2.26 | 1.51 | 1.39 | 2.40 | 2.52 | 1.63 | 1.62 | 36.9 | 48.8 | △ 5.3 | 52.8 | 64.5 |
| 4月 | 1.98 | 1.85 | 1.42 | 1.32 | 1.48 | 1.54 | 1.33 | 1.35 | 22.7 | 33.5 | △ 1.0 | 27.3 | 36.9 |
| 5月 | 1.97 | 1.88 | 1.23 | 1.20 | 2.04 | 2.03 | 1.09 | 1.18 | 22.6 | 34.9 | △ 10.4 | 31.5 | 46.5 |
| 6月 | 2.26 | 1.72 | 1.20 | 1.11 | 2.33 | 1.93 | 1.08 | 1.11 | 23.9 | 40.0 | △ 7.7 | 38.1 | 48.0 |
| 7月 | 2.42 | 1.72 | 1.26 | 1.08 | 3.46 | 2.11 | 1.24 | 1.13 | 26.4 | 42.5 | △ 1.9 | 42.0 | 59.0 |
| 8月 | 2.08 | 1.82 | 1.20 | 1.04 | 2.54 | 2.25 | 1.22 | 1.11 | 26.4 | 37.9 | △ 1.2 | 32.0 | 50.5 |
| 9月 | 2.28 | 2.02 | 1.19 | 1.03 | 2.39 | 2.21 | 1.20 | 1.10 | 27.8 | 38.2 | △ 7.4 | 35.8 | 44.3 |
| 10月 | 2.30 | 1.82 | 1.20 | 1.04 | 2.88 | 2.16 | 1.26 | 1.12 | 27.4 | 42.6 | 0.3 | 38.9 | 50.2 |
| 11月 | 2.33 | 2.02 | 1.22 | 1.06 | 3.26 | 2.60 | 1.35 | 1.16 | 30.6 | 47.6 | 0.2 | 41.2 | 59.7 |

注) 求人倍率(季節調整値)の数値は、パートを含む。
求人倍率(季節調整値)の令和元年12月以前の数値は新季節指数により改訂されている。

公共職業安定所別の状況(11月)

| 項目 安定所 | 求人倍率(原数値) | | パート求人倍率(原数値) | | 就職率(%) | | | | | | | |
|-----------|-----------|--------|--------------|--------|--------|--------|-------|--------|------|-------|------|------|
| | 新規 | 有効 | 新規 | 有効 | 全数 | | | パート | | | | |
| | 前年同月比 | 前年同月比 | 前年同月比 | 前年同月比 | 全国 | 県 | 前年同月比 | | | | | |
| 鳥取 | 2.54 | △ 0.14 | 1.20 | △ 0.31 | 3.46 | △ 0.27 | 1.29 | △ 0.47 | 48.9 | 7.2 | 41.3 | 63.9 |
| 米子 | 2.90 | △ 0.74 | 1.39 | △ 0.63 | 3.50 | △ 1.15 | 1.40 | △ 0.70 | 49.9 | △ 6.6 | 44.3 | 63.5 |
| 倉吉 | 2.49 | △ 1.81 | 1.41 | △ 0.90 | 2.26 | △ 2.30 | 1.38 | △ 0.89 | 38.5 | △ 2.3 | 32.8 | 41.2 |

3 産業、規模別新規求人人数

資料2-5

| 産業・規模 | | 一 般 | | | パートタイム | | |
|-----------------------------|---------------------------------|-------|-------|--------|--------|-------|--------|
| | | 2年11月 | 元年11月 | 前年同月比 | 2年11月 | 元年11月 | 前年同月比 |
| 産 業 | AB 農 業 , 林 業 , 漁 業 | 21 | 44 | △52.3 | 43 | 24 | 79.2 |
| | C 鉱 業 , 採 石 , 砂 利 採 取 業 | 0 | 0 | — | 0 | 0 | — |
| | D 建 設 業 | 456 | 434 | 5.1 | 22 | 18 | 22.2 |
| | E 製 造 業 | 228 | 282 | △19.1 | 105 | 169 | △37.9 |
| | 09 食 料 品 製 造 業 | 42 | 60 | △30.0 | 45 | 89 | △49.4 |
| | 10 飲 料 ・ た ば こ ・ 飼 料 製 造 業 | 11 | 5 | 120.0 | 6 | 6 | 0.0 |
| | 11 織 維 工 業 | 24 | 35 | △31.4 | 17 | 23 | △26.1 |
| | 12 木 材 ・ 木 製 品 製 造 業 | 11 | 6 | 83.3 | 2 | 2 | 0.0 |
| | 13 家 具 ・ 装 備 品 製 造 業 | 2 | 2 | 0.0 | 0 | 0 | — |
| | 14 パ ル プ ・ 紙 ・ 紙 加 工 品 製 造 業 | 2 | 6 | △66.7 | 0 | 1 | △100.0 |
| | 15 印 刷 ・ 同 関 連 業 | 6 | 13 | △53.8 | 0 | 0 | — |
| | 16 化 学 工 業 | 3 | 2 | 50.00 | 3 | 2 | 50.0 |
| | 18 プ ラ ス チ ッ ク 製 品 製 造 業 | 3 | 19 | △84.2 | 2 | 1 | 100.0 |
| | 19 ゴ ム 製 品 製 造 業 | 0 | 2 | △100.0 | 0 | 0 | — |
| | 21 窯 業 ・ 土 石 製 品 製 造 業 | 6 | 4 | 50.0 | 0 | 0 | — |
| | 22 鉄 鋼 業 | 4 | 2 | 100.0 | 0 | 0 | — |
| | 23 非 鉄 金 属 製 造 業 | 0 | 0 | — | 0 | 0 | — |
| | 24 金 属 製 品 製 造 業 | 12 | 11 | 9.1 | 4 | 1 | 300.0 |
| | 25 は ん 用 機 械 器 具 製 造 業 | 9 | 8 | 12.5 | 0 | 1 | △100.0 |
| | 26 生 産 用 機 械 器 具 製 造 業 | 20 | 15 | 33.3 | 6 | 1 | 500.0 |
| | 27 業 務 用 機 械 器 具 製 造 業 | 0 | 2 | △100.0 | 2 | 1 | 100.0 |
| | 28,30 ハ ー ド ウ ェ ア 製 造 関 係 | 16 | 22 | △27.3 | 5 | 12 | △58.3 |
| | 29 電 気 機 械 器 具 製 造 業 | 39 | 46 | △15.2 | 5 | 18 | △72.2 |
| | 31 輸 送 用 機 械 器 具 製 造 業 | 13 | 14 | △7.1 | 7 | 10 | △30.0 |
| | 17,20,32 そ の 他 の 製 造 業 | 5 | 8 | △37.5 | 1 | 1 | 0.0 |
| | F 電 気 ・ ガ ス ・ 熱 供 給 ・ 水 道 業 | 3 | 3 | 0.0 | 0 | 0 | — |
| | G 情 報 通 信 業 | 55 | 70 | △21.4 | 9 | 18 | △50.0 |
| | H 運 輸 業 , 郵 便 業 | 156 | 221 | △29.4 | 73 | 105 | △30.5 |
| | I 卸 売 業 , 小 売 業 | 359 | 474 | △24.3 | 317 | 440 | △28.0 |
| | J 金 融 業 , 保 険 業 | 12 | 26 | △53.8 | 7 | 12 | △41.7 |
| | K 不 動 産 業 , 物 品 賃 貸 業 | 29 | 52 | △44.2 | 19 | 21 | △9.5 |
| | L 学 術 研 究 , 専 門 , 技 術 サ ー ビ ス 業 | 82 | 96 | △14.6 | 25 | 18 | 38.9 |
| M 宿 泊 業 , 飲 食 サ ー ビ ス 業 | 119 | 176 | △32.4 | 264 | 437 | △39.6 | |
| N 生 活 関 連 サ ー ビ ス 業 , 娯 楽 業 | 33 | 102 | △67.6 | 77 | 99 | △22.2 | |
| O 教 育 , 学 習 支 援 業 | 52 | 74 | △29.7 | 76 | 133 | △42.9 | |
| P 医 療 , 福 祉 | 545 | 618 | △11.8 | 333 | 492 | △32.3 | |
| Q 複 合 サ ー ビ ス 事 業 | 29 | 28 | 3.6 | 35 | 5 | 600.0 | |
| R サ ー ビ ス 業 (そ の 他) | 265 | 492 | △46.1 | 183 | 467 | △60.8 | |
| S,T 公 務 ・ そ の 他 | 35 | 53 | △34.0 | 165 | 120 | 37.5 | |
| 合 計 | | 2,479 | 3,245 | △23.6 | 1,753 | 2,578 | △32.0 |
| 規 模 別 | 29 人 以 下 | 1,625 | 2,267 | △28.3 | 1,070 | 1,507 | △29.0 |
| | 30 ~ 99 | 520 | 606 | △14.2 | 462 | 664 | △30.4 |
| | 100 ~ 299 | 248 | 240 | 3.3 | 127 | 151 | △15.9 |
| | 300 ~ 499 | 30 | 43 | △30.2 | 12 | 34 | △64.7 |
| | 500 ~ 999 | 35 | 52 | △32.7 | 44 | 156 | △71.8 |
| 1000 人 以 上 | 21 | 37 | △43.2 | 38 | 66 | △42.4 | |

※ 参 考

資料2-6

職業別常用新規求職・求人状況(11月)

(学卒を除きパートタイムを含む)

| 職 業 | 新 規 求 職 申 込 件 数 | | | | 新規求人数 | 新規求人倍率 |
|-----------------------|-----------------|-------|-----|-------|-------|--------|
| | 計 | 45歳以上 | 男 | 45歳以上 | | |
| 職 業 計 | 1,563 | 772 | 742 | 410 | 3,701 | 2.37 |
| 管 理 的 ・ 専 門 的 ・ 技 術 的 | 177 | 76 | 73 | 31 | 800 | 4.52 |
| 事 務 的 | 325 | 125 | 65 | 38 | 443 | 1.36 |
| 販 売 | 113 | 62 | 57 | 30 | 433 | 3.83 |
| サ ー ビ ス | 181 | 95 | 52 | 30 | 750 | 4.14 |
| 保 安 | 8 | 6 | 8 | 6 | 119 | 14.88 |
| 農 林 漁 業 | 19 | 11 | 16 | 9 | 69 | 3.63 |
| 生 産 工 程 | 121 | 54 | 82 | 39 | 355 | 2.93 |
| 機 械 組 立 | 33 | 15 | 17 | 8 | 49 | 1.48 |
| 輸 送 ・ 機 械 運 転 | 52 | 32 | 50 | 32 | 165 | 3.17 |
| 建 設 ・ 採 掘 | 37 | 20 | 36 | 20 | 251 | 6.78 |
| 運 搬 ・ 清 掃 ・ 包 装 等 | 174 | 119 | 99 | 67 | 316 | 1.82 |
| そ の 他 | 356 | 172 | 204 | 108 | 0 | - |
| I T 関 連 | 34 | 12 | 22 | 9 | 69 | 2.03 |
| 福 祉 関 連 | 138 | 76 | 31 | 19 | 564 | 4.09 |

※IT関連、福祉関連は内数

中国各県の求人倍率(季節調整値)

| 年 月 | 有 効 求 人 倍 率 (パートを含む) | | | | | | |
|-------|----------------------|------|------|------|------|--------|------|
| | 鳥 取 | 島 根 | 岡 山 | 広 島 | 山 口 | 中国ブロック | 全 国 |
| 元年11月 | 1.71 | 1.69 | 2.01 | 1.97 | 1.60 | 1.86 | 1.57 |
| 12月 | 1.69 | 1.72 | 2.01 | 1.96 | 1.59 | 1.86 | 1.57 |
| 2年 1月 | 1.58 | 1.70 | 1.91 | 1.81 | 1.47 | 1.74 | 1.49 |
| 2月 | 1.58 | 1.69 | 1.92 | 1.78 | 1.42 | 1.72 | 1.45 |
| 3月 | 1.51 | 1.60 | 1.90 | 1.76 | 1.35 | 1.68 | 1.39 |
| 4月 | 1.42 | 1.52 | 1.76 | 1.64 | 1.29 | 1.57 | 1.32 |
| 5月 | 1.23 | 1.43 | 1.59 | 1.52 | 1.23 | 1.45 | 1.20 |
| 6月 | 1.20 | 1.37 | 1.50 | 1.43 | 1.21 | 1.38 | 1.11 |
| 7月 | 1.26 | 1.44 | 1.44 | 1.35 | 1.22 | 1.35 | 1.08 |
| 8月 | 1.20 | 1.35 | 1.43 | 1.22 | 1.18 | 1.28 | 1.04 |
| 9月 | 1.19 | 1.30 | 1.38 | 1.19 | 1.20 | 1.25 | 1.03 |
| 10月 | 1.20 | 1.36 | 1.44 | 1.18 | 1.24 | 1.27 | 1.04 |
| 11月 | 1.22 | 1.38 | 1.43 | 1.20 | 1.23 | 1.28 | 1.06 |

雇用調整助成金計画届受理状況

| 年 月 | 休 業 | | 教 育 訓 練 | | 出 向 | |
|-------|------|-------|---------|------|------|------|
| | 事業所数 | 対象者数 | 事業所数 | 対象者数 | 事業所数 | 対象者数 |
| 元年10月 | 4 | 45 | 0 | 0 | 0 | 0 |
| 11月 | 5 | 55 | 0 | 0 | 0 | 0 |
| 12月 | 6 | 64 | 0 | 0 | 0 | 0 |
| 2年 1月 | 7 | 68 | 1 | 1 | 0 | 0 |
| 2月 | 7 | 407 | 0 | 0 | 0 | 0 |
| 3月 | 16 | 415 | 0 | 0 | 0 | 0 |
| 4月 | 202 | 6,232 | 4 | 22 | 0 | 0 |
| 5月 | 207 | 2,867 | 3 | 7 | 0 | 0 |
| 6月 | 0 | 0 | 0 | 0 | 0 | 0 |
| 7月 | 0 | 0 | 0 | 0 | 0 | 0 |
| 8月 | 0 | 0 | 0 | 0 | 0 | 0 |
| 9月 | 0 | 0 | 0 | 0 | 0 | 0 |
| 10月 | 0 | 0 | 0 | 0 | 0 | 0 |
| 11月 | 0 | 0 | 0 | 0 | 0 | 0 |

※雇用調整助成金のうちコロナ特例については、令和2年5月19日から計画届の提出が免除となっています。

4 雇用保険の状況

資料2-7

(1) 適用状況

| 項目 年月 | 適用 事業所数 | 被保険者数 | | 資格取得 | 資格喪失 | | | | | |
|----------|------------|-----------|-------|--------|-------------|-------------|----------------------|-------------|-------------|-----|
| | | 前年 同月比 | 計 | | うち45歳 以上 | うち55歳 以上 | うち事業主 都合による 解雇 | うち45歳 以上 | うち55歳 以上 | |
| 25年 | 10,525 | 152,220 | 0.1 | 28,924 | 27,947 | 10,717 | 6,310 | 2,901 | 1,440 | 806 |
| 26年 | 10,572 | 153,845 | 1.1 | 28,189 | 26,142 | 9,669 | 5,644 | 1,767 | 1,017 | 637 |
| 27年 | 10,565 | 156,390 | 1.7 | 28,304 | 25,904 | 10,186 | 5,972 | 1,669 | 879 | 533 |
| 28年 | 10,663 | 158,023 | 1.0 | 26,785 | 25,239 | 8,935 | 4,798 | 1,588 | 760 | 449 |
| 29年 | 10,745 | 161,590 | 2.3 | 29,491 | 25,833 | 8,751 | 4,601 | 1,429 | 677 | 373 |
| 30年 | 10,786 | 163,277 | 1.0 | 27,550 | 26,113 | 9,071 | 4,783 | 1,462 | 700 | 387 |
| 元年 | 10,780 | 164,361 | 0.7 | 27,271 | 26,877 | 9,612 | 4,963 | 1,584 | 762 | 381 |
| 30年 11月 | 10,772 | 164,463 | 1.1 | 1,879 | 1,662 | 544 | 263 | 99 | 49 | 24 |
| 12月 | 10,776 | 164,487 | 1.0 | 1,588 | 1,573 | 597 | 318 | 66 | 39 | 20 |
| 31年 1月 | 10,771 | 163,801 | 1.0 | 1,542 | 2,253 | 830 | 429 | 166 | 78 | 43 |
| 2月 | 10,785 | 163,726 | 1.0 | 1,594 | 1,674 | 576 | 295 | 92 | 43 | 19 |
| 3月 | 10,769 | 163,525 | 0.9 | 1,736 | 1,958 | 664 | 329 | 90 | 39 | 17 |
| 4月 | 10,772 | 163,133 | 0.8 | 5,074 | 5,417 | 2,085 | 1,204 | 330 | 170 | 96 |
| 元年 5月 | 10,768 | 164,290 | 0.7 | 3,403 | 2,309 | 790 | 392 | 118 | 55 | 31 |
| 6月 | 10,787 | 164,780 | 0.8 | 2,267 | 1,764 | 630 | 284 | 72 | 40 | 17 |
| 7月 | 10,817 | 164,976 | 0.8 | 2,090 | 1,902 | 650 | 321 | 92 | 35 | 15 |
| 8月 | 10,825 | 164,828 | 0.6 | 1,700 | 1,830 | 645 | 339 | 96 | 36 | 22 |
| 9月 | 10,756 | 164,944 | 0.7 | 2,015 | 1,866 | 601 | 281 | 133 | 51 | 22 |
| 10月 | 10,771 | 164,596 | 0.2 | 2,473 | 2,844 | 1,048 | 556 | 230 | 140 | 62 |
| 11月 | 10,769 | 164,817 | 0.2 | 1,787 | 1,573 | 541 | 261 | 63 | 27 | 16 |
| 12月 | 10,771 | 164,912 | 0.3 | 1,590 | 1,487 | 552 | 272 | 102 | 48 | 21 |
| 2年 1月 | 10,781 | 164,349 | 0.3 | 1,505 | 2,074 | 724 | 356 | 107 | 49 | 22 |
| 2月 | 10,773 | 164,256 | 0.3 | 1,472 | 1,567 | 536 | 250 | 119 | 55 | 30 |
| 3月 | 10,765 | 163,963 | 0.3 | 1,841 | 2,112 | 682 | 322 | 171 | 81 | 47 |
| 4月 | 10,772 | 163,266 | 0.1 | 4,935 | 5,728 | 2,144 | 1,202 | 382 | 170 | 92 |
| 5月 | 10,792 | 164,446 | 0.1 | 3,256 | 2,096 | 751 | 368 | 180 | 95 | 52 |
| 6月 | 10,803 | 164,799 | 0.0 | 1,957 | 1,626 | 589 | 301 | 117 | 56 | 23 |
| 7月 | 10,801 | 164,860 | △ 0.1 | 1,727 | 1,644 | 538 | 276 | 107 | 40 | 20 |
| 8月 | 10,813 | 164,561 | △ 0.2 | 1,472 | 1,776 | 655 | 344 | 161 | 65 | 31 |
| 9月 | 10,774 | 164,599 | △ 0.2 | 1,709 | 1,671 | 598 | 264 | 129 | 48 | 18 |
| 10月 | 10,793 | 163,752 | △ 0.5 | 1,861 | 2,699 | 1,059 | 540 | 146 | 85 | 41 |
| 11月 | 10,812 | 163,721 | △ 0.7 | 1,462 | 1,486 | 548 | 267 | 97 | 34 | 18 |

*適用事業所数、被保険者数、受給者実人員の年計は月平均である。

公共職業安定所別の状況(11月)

| 項目 安定所 | 適用 事業所数 | 被保険者数 | | 資格取得 | 資格喪失 | | | |
|-----------|------------|-----------|-------|------|------|-----|------------------|----|
| | | 前年 同月比 | 計 | | 男 | 女 | うち事業主都合 による解雇 | |
| 鳥取 | 4,397 | 69,187 | △ 0.7 | 620 | 541 | 239 | 302 | 17 |
| 米子 | 4,486 | 67,656 | △ 0.2 | 652 | 689 | 340 | 349 | 66 |
| 倉吉 | 1,929 | 26,878 | △ 1.7 | 190 | 256 | 137 | 119 | 14 |
| 運輸支局 | - | - | - | - | - | - | - | - |

(2) 一般求職者給付状況

| 受給資格決定件数 | | 受給者実人員 | |
|----------|-----------|--------|-----------|
| | 前年 同月比 | | 前年 同月比 |
| 9,896 | △ 3.6 | 3,198 | △ 7.1 |
| 8,567 | △ 13.4 | 2,595 | △ 18.8 |
| 8,047 | △ 6.1 | 2,314 | △ 10.8 |
| 7,807 | △ 3.0 | 2,197 | △ 5.1 |
| 7,307 | △ 6.4 | 1,980 | △ 9.9 |
| 7,008 | △ 4.1 | 1,958 | △ 1.1 |
| 7,276 | 3.8 | 2,032 | 3.8 |
| 473 | △ 6.5 | 1,963 | 1.4 |
| 376 | △ 6.0 | 1,825 | 6.6 |
| 617 | 22.2 | 1,865 | 5.0 |
| 474 | △ 7.6 | 1,777 | 1.8 |
| 506 | 3.3 | 1,718 | 1.6 |
| 986 | △ 8.0 | 1,881 | 14.6 |
| 889 | 20.0 | 2,182 | 6.0 |
| 573 | △ 9.0 | 2,186 | 12.3 |
| 595 | 19.7 | 2,335 | 9.6 |
| 515 | △ 6.0 | 2,188 | △ 5.0 |
| 558 | 13.6 | 2,167 | △ 0.6 |
| 685 | 1.9 | 2,155 | △ 3.5 |
| 508 | 7.4 | 1,997 | 1.7 |
| 370 | △ 1.6 | 1,932 | 5.9 |
| 572 | △ 7.3 | 1,904 | 2.1 |
| 486 | 2.5 | 1,656 | △ 6.8 |
| 535 | 5.7 | 1,636 | △ 4.8 |
| 1,073 | 8.8 | 1,591 | △ 15.4 |
| 804 | △ 9.6 | 1,892 | △ 13.3 |
| 682 | 19.0 | 2,152 | △ 1.6 |
| 587 | △ 1.3 | 2,325 | △ 0.4 |
| 444 | △ 13.8 | 2,359 | 7.8 |
| 572 | 2.5 | 2,382 | 9.9 |
| 714 | 4.2 | 2,376 | 10.3 |
| 454 | △ 10.6 | 2,138 | 7.1 |

(3) その他の給付金状況

| 特例一時金 | | 高齢求職者給付金 | | 常用就職 支度手当 | 再就職 手 当 | 教育訓 練給付 |
|--------------|------|--------------|-------|--------------|------------|------------|
| 受給資格 決定件数 | 受給者数 | 受給資格 決定件数 | 受給者数 | | | |
| 238 | 257 | 907 | 905 | 92 | 2,413 | 764 |
| 236 | 240 | 893 | 900 | 103 | 2,354 | 592 |
| 212 | 222 | 1,003 | 993 | 85 | 2,291 | 584 |
| 231 | 219 | 1,041 | 1,027 | 71 | 2,480 | 572 |
| 169 | 178 | 1,084 | 1,078 | 31 | 2,495 | 495 |
| 161 | 178 | 1,406 | 1,389 | 20 | 2,432 | 391 |
| 162 | 165 | 1,473 | 1,458 | 35 | 2,469 | 417 |
| 0 | 0 | 86 | 83 | 1 | 251 | 65 |
| 60 | 16 | 75 | 75 | 1 | 173 | 28 |
| 88 | 84 | 117 | 106 | 1 | 148 | 41 |
| 10 | 58 | 93 | 92 | 2 | 150 | 23 |
| 2 | 0 | 89 | 94 | 4 | 231 | 17 |
| 1 | 2 | 273 | 216 | 3 | 142 | 30 |
| 4 | 1 | 219 | 264 | 4 | 221 | 25 |
| 4 | 5 | 104 | 112 | 3 | 264 | 38 |
| 0 | 3 | 141 | 134 | 5 | 298 | 44 |
| 0 | 0 | 69 | 80 | 2 | 170 | 25 |
| 0 | 0 | 86 | 92 | 0 | 181 | 32 |
| 0 | 0 | 135 | 117 | 2 | 229 | 52 |
| 0 | 0 | 78 | 78 | 3 | 216 | 44 |
| 53 | 12 | 69 | 73 | 6 | 219 | 46 |
| 91 | 79 | 107 | 89 | 1 | 130 | 47 |
| 1 | 50 | 87 | 102 | 0 | 194 | 25 |
| 2 | 1 | 103 | 94 | 5 | 221 | 15 |
| 3 | 3 | 336 | 259 | 0 | 99 | 25 |
| 4 | 1 | 259 | 283 | 2 | 211 | 51 |
| 3 | 3 | 149 | 193 | 4 | 247 | 37 |
| 0 | 4 | 135 | 137 | 1 | 252 | 36 |
| 0 | 0 | 97 | 102 | 3 | 167 | 54 |
| 0 | 0 | 140 | 139 | 3 | 224 | 31 |
| 0 | 0 | 134 | 120 | 3 | 247 | 52 |
| 0 | 0 | 92 | 111 | 3 | 207 | 37 |

| 受給資格決定件数 | | 受給者実人員 | |
|----------|-----------|--------|-----------|
| | 前年 同月比 | | 前年 同月比 |
| 184 | △ 13.2 | 874 | 0.3 |
| 199 | △ 5.7 | 902 | 12.2 |
| 69 | △ 18.8 | 360 | 12.5 |
| 2 | - | 2 | 0.0 |

| 特例一時金 | | 高齢求職者給付金 | | 常用就職 支度手当 | 再就職 手 当 | 教育訓 練給付 |
|--------------|------|--------------|------|--------------|------------|------------|
| 受給資格 決定件数 | 受給者数 | 受給資格 決定件数 | 受給者数 | | | |
| 0 | 0 | 36 | 43 | 0 | 70 | 13 |
| 0 | 0 | 40 | 51 | 3 | 106 | 16 |
| 0 | 0 | 16 | 16 | 0 | 30 | 8 |
| 0 | 0 | 0 | 1 | 0 | 1 | - |

(4) 雇用継続給付状況

| 項目 年月 | 高年齢雇用継続基本給付金 | | 高年齢再就職給付金 | | 育児休業基本給付金 | | 育児休業者職 場復帰給付金 | 介護休業 給付金 |
|----------|--------------|------------|--------------|------------|--------------|------------|------------------|-------------|
| | 受給要件 確認件数 | 受給者 実人員 | 受給要件 確認件数 | 受給者 実人員 | 受給要件 確認件数 | 受給者 実人員 | | |
| 25年 | 1,000 | 19,449 | 4 | 11 | 1,421 | 12,940 | 0 | 62 |
| 26年 | 975 | 18,729 | 1 | 20 | 1,514 | 14,842 | 0 | 71 |
| 27年 | 992 | 19,488 | 0 | 22 | 1,677 | 15,357 | 0 | 55 |
| 28年 | 993 | 20,311 | 0 | 0 | 1,725 | 17,112 | 0 | 78 |
| 29年 | 1,008 | 20,364 | 2 | 10 | 1,786 | 17,781 | 0 | 80 |
| 30年 | 975 | 21,344 | 1 | 16 | 1,888 | 18,914 | 0 | 95 |
| 元年 | 1,035 | 21,686 | 0 | 0 | 1,869 | 19,438 | 0 | 110 |
| 30年 11月 | 61 | 2,052 | 0 | 0 | 169 | 1,567 | 0 | 8 |
| 12月 | 72 | 1,584 | 0 | 0 | 161 | 1,549 | 0 | 6 |
| 31年 1月 | 65 | 1,999 | 0 | 0 | 164 | 1,757 | 0 | 3 |
| 2月 | 111 | 1,571 | 0 | 0 | 140 | 1,644 | 0 | 12 |
| 3月 | 117 | 1,987 | 0 | 0 | 164 | 1,761 | 0 | 7 |
| 4月 | 122 | 1,565 | 0 | 0 | 142 | 2,088 | 0 | 10 |
| 元年 5月 | 77 | 2,115 | 0 | 0 | 164 | 1,903 | 0 | 5 |
| 6月 | 91 | 1,522 | 0 | 0 | 118 | 1,296 | 0 | 10 |
| 7月 | 84 | 2,195 | 0 | 0 | 151 | 1,416 | 0 | 8 |
| 8月 | 80 | 1,572 | 0 | 0 | 150 | 1,438 | 0 | 7 |
| 9月 | 62 | 2,027 | 0 | 0 | 137 | 1,382 | 0 | 12 |
| 10月 | 67 | 1,574 | 0 | 0 | 191 | 1,601 | 0 | 13 |
| 11月 | 57 | 1,971 | 0 | 0 | 157 | 1,467 | 0 | 14 |
| 12月 | 102 | 1,588 | 0 | 0 | 191 | 1,685 | 0 | 9 |
| 2年 1月 | 79 | 1,865 | 0 | 0 | 180 | 1,717 | 0 | 10 |
| 2月 | 102 | 1,511 | 0 | 0 | 142 | 1,587 | 0 | 7 |
| 3月 | 116 | 1,865 | 0 | 0 | 169 | 1,909 | 0 | 11 |
| 4月 | 102 | 1,521 | 1 | 3 | 155 | 2,141 | 0 | 5 |
| 5月 | 117 | 1,836 | 1 | 3 | 138 | 1,652 | 0 | 12 |
| 6月 | 129 | 1,694 | 0 | 0 | 167 | 1,532 | 0 | 7 |
| 7月 | 72 | 1,935 | 0 | 0 | 168 | 1,572 | 0 | 10 |
| 8月 | 66 | 1,774 | 0 | 0 | 151 | 1,465 | 0 | 10 |
| 9月 | 71 | 1,986 | 0 | 0 | 158 | 1,566 | 0 | 13 |
| 10月 | 69 | 1,757 | 0 | 0 | 189 | 1,718 | 0 | 6 |
| 11月 | 66 | 1,875 | 0 | 0 | 145 | 1,462 | 0 | 11 |

公共職業安定所別の状況(11月)

| 項目 安定所 | 高年齢雇用継続基本給付金 | | 高年齢再就職給付金 | | 育児休業基本給付金 | | 育児休業者職 場復帰給付金 | 介護休業 給付金 |
|-----------|--------------|------------|--------------|------------|--------------|------------|------------------|-------------|
| | 受給要件 確認件数 | 受給者 実人員 | 受給要件 確認件数 | 受給者 実人員 | 受給要件 確認件数 | 受給者 実人員 | | |
| 鳥取 | 37 | 853 | 0 | 0 | 53 | 609 | 0 | 4 |
| 米子 | 27 | 770 | 0 | 0 | 63 | 623 | 0 | 6 |
| 倉吉 | 2 | 252 | 0 | 0 | 29 | 230 | 0 | 1 |
| 運輸支局 | - | - | - | - | - | - | - | - |

用語の説明

一 般 = 「パートタイム」以外のものをいう。なお、雇用期間の定めにより「常用」「臨時・季節」に分けられる。

パートタイム = 「パートタイム」とは、1日、1週間又は1ヵ月の所定労働時間が当該事業所において、同種の業務に従事する通常の労働者の所定労働時間に比し短いものをいう。なお、「パートタイム」は雇用期間の定めにより、「常用的パートタイム」、「臨時的パートタイム」及び「日雇的パートタイム」に分けられる。

新規求職申込件数 = 期間中に自安定所で新たに受付けた求職申込みの件数をいう。

月間有効求職者数 = 「前月から繰越された有効求職者数」と当月の「新規求職申込件数」の合計数をいう。

就職件数 = 自安定所の有効求職者が、自安定所の紹介あっせんにより就職したことを確認した件数をいう。

Ⓔ受給者の就職件数 = 受給資格決定後、基本手当の支給を終了するまでの間に安定所の紹介により就職した基本手当受給資格者の就職件数をいう。

求人倍率 = 求職者1人当たり、求人がどれだけあるかをみるもので、次の式で計算される。

$$\text{新規求人倍率} = \frac{\text{新規求人数}}{\text{新規求職者数}} \quad \text{有効求人倍率} = \frac{\text{有効求人数}}{\text{有効求職者数}}$$

新規求人数 = 期間中に新たに受けた求人数（採用予定人員）をいう。

月間有効求人数 = 「前月から繰越された有効求人数」と当月の「新規求人数」の合計数をいう。

受給者実人員 = 失業給付を実際に受けた受給資格者の実数をいう。

季節調整値 = 一年を周期として繰り返す季節的な要因による変動の影響を取り除いた値である。

(労働関係の季節調整は、厚生労働省においてセンサス局法Ⅱ(X-12-ARIMA)を使用して行われている。)

高年齢雇用継続基本給付金 = 60歳到達時賃金月額75%未満の賃金で、60歳到達後継続して雇用される60歳以上65歳未満の被保険者への給付金。

高年齢再就職給付金 = 60歳以上65歳未満の者で、失業給付受給中(100日以上)の残日数に60歳到達時賃金月額75%未満で再就職した被保険者への給付金。

育児休業基本給付金 = 満1歳(一定の場合は満1歳6ヵ月)未満の子を養育する育児休業取得者への給付金。

介護休業給付金 = 家族を介護するための休業を取得した者で、一介護期間3ヵ月、一人の家族について通算93日を限度に支給される給付金

参考

求人・求職・求人倍率の動き(年別状況)

原数値・パートを含む

| 項目 | 新規求人数 | 有効求人数 | 新規求職者数 | 有効求職者数 | 新規求人倍率 | 新規求人倍率(全国) | 有効求人倍率 | 有効求人倍率(全国) |
|-------|--------|---------|--------|---------|--------|------------|--------|------------|
| 平成20年 | 44,222 | 107,319 | 41,243 | 159,680 | 1.07 | 1.25 | 0.67 | 0.88 |
| 平成21年 | 38,794 | 88,192 | 44,895 | 186,560 | 0.86 | 0.79 | 0.47 | 0.47 |
| 平成22年 | 42,204 | 96,687 | 40,154 | 161,956 | 1.05 | 0.89 | 0.60 | 0.52 |
| 平成23年 | 45,111 | 106,477 | 39,315 | 155,489 | 1.15 | 1.05 | 0.68 | 0.65 |
| 平成24年 | 46,694 | 113,783 | 39,445 | 161,595 | 1.18 | 1.28 | 0.70 | 0.80 |
| 平成25年 | 54,469 | 135,363 | 39,033 | 159,454 | 1.40 | 1.46 | 0.85 | 0.93 |
| 平成26年 | 55,561 | 141,891 | 36,404 | 144,800 | 1.53 | 1.66 | 0.98 | 1.09 |
| 平成27年 | 59,855 | 154,980 | 35,149 | 135,571 | 1.70 | 1.80 | 1.14 | 1.20 |
| 平成28年 | 64,464 | 170,883 | 32,454 | 126,033 | 1.99 | 2.04 | 1.36 | 1.36 |
| 平成29年 | 69,551 | 187,162 | 29,678 | 116,606 | 2.34 | 2.24 | 1.61 | 1.50 |
| 平成30年 | 68,431 | 186,481 | 28,112 | 113,578 | 2.43 | 2.39 | 1.64 | 1.61 |
| 令和元年 | 70,968 | 194,591 | 27,387 | 113,501 | 2.59 | 2.42 | 1.71 | 1.60 |

■ 新規求人数 ■ 新規求職者数 ▲ 鳥取県有効求人倍率 ○ 全国有効求人倍率

