

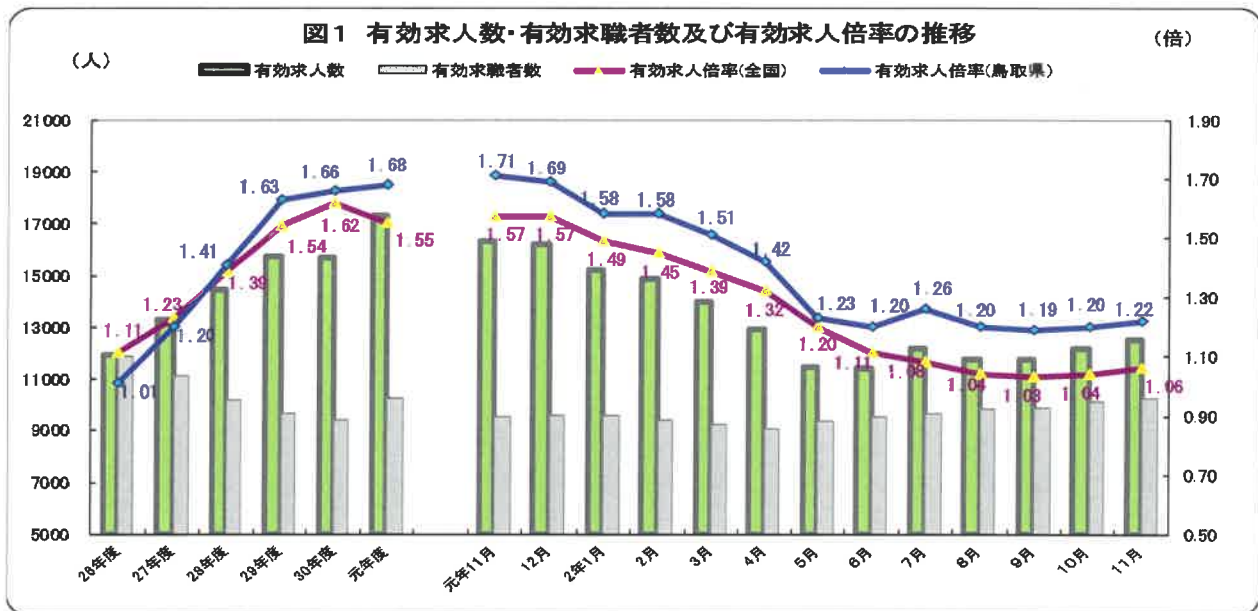
鳥取労働局発表
令和2年12月25日(金)

鳥取労働局 局長 石田 聡
職業安定部職業安定課長 黒阪 慎也
地方労働市場情報官 山本 直美
電話 (0857)29-1707

鳥取県内の雇用情勢（令和2年11月分）

— 有効求人倍率は1.22倍 前月より0.02ポイント上昇 —

11月の有効求人倍率(季節調整値)は、1.22倍で前月より0.02ポイント上昇した。有効求人数(原数値)は、11か月連続で前年同月を下回り、有効求職者数(原数値)は、6か月連続で前年同月を上回った。また、正社員の有効求人倍率(原数値)は0.95倍で、前年同月を0.27ポイント下回った。有効求人数、有効求人倍率は前年同月を下回る状況が続いており、雇用情勢は引き続き注意を要する状態にある。



※有効求人倍率の月別の数値は季節調整値である。令和元年12月以前の数値は新季節指数により改訂されている。

1 一般職業紹介状況

有効求人数(季節調整値)は、12,498人で前月より329人(2.7%)増加、有効求職者数(季節調整値)は、10,225人で前月より107人(1.1%)増加した。

有効求人倍率(季節調整値)は1.22倍となり、前月より0.02ポイント上昇した。

表1 (季節調整値)

	令和2年11月	令和2年10月	前月差 (前月比)	令和元年度平均値
有効求人数(人)	12,498	12,169	329 (+2.7%)	17,284
有効求職者数(人)	10,225	10,118	107 (+1.1%)	10,242
有効求人倍率(倍)	1.22	1.20	+0.02 ポイント	1.68
全国有効求人倍率(倍)	1.06	1.04	+0.02 ポイント	1.55

2 求人の動向（原数値）

新規求人数（原数値）は4,232人で、前年同月と比較すると▲1,591人（▲27.3%）の減少となった。これを産業別に見ると、公務・その他（+27人 15.6%）、建設業（+26人 5.8%）では増加したが、サービス業（▲511人 ▲53.3%）、卸売業・小売業（▲238人 ▲26.0%）、医療・福祉（▲232人 ▲20.9%）、宿泊業・飲食サービス業（▲230人 ▲37.5%）、製造業（▲118人 ▲26.2%）と、ほとんどの業種で減少した。

表 2 （原数値） ()前年同月値

主 要 産 業	新規求人数			有効求人数		
	11月分		10月分	11月分		10月分
	()	対前年同月		()	対前年同月	
産 業 計	(5,823) 4,232	▲1,591 人 ▲27.3 %	(6,343) 5,067	(16,419) 12,537	▲3,882 人 ▲23.6 %	(16,244) 12,408
建 設 業	(452) 478	+26 人 +5.8 %	(477) 379	(1,453) 1,312	▲141 人 ▲9.7 %	(1,477) 1,311
製 造 業	(451) 333	▲118 人 ▲26.2 %	(707) 446	(1,597) 1,078	▲519 人 ▲32.5 %	(1,749) 1,122
運輸業・郵便業	(326) 229	▲97 人 ▲29.8 %	(407) 279	(978) 621	▲357 人 ▲36.5 %	(983) 607
卸売業・小売業	(914) 676	▲238 人 ▲26.0 %	(1,000) 816	(2,702) 1,936	▲766 人 ▲28.3 %	(2,651) 1,961
宿泊業・飲食サービス業	(613) 383	▲230 人 ▲37.5 %	(611) 563	(1,693) 1,369	▲324 人 ▲19.1 %	(1,703) 1,253
医療・福祉	(1,110) 878	▲232 人 ▲20.9 %	(1,308) 1,046	(3,226) 2,655	▲571 人 ▲17.7 %	(3,183) 2,673
サービス業	(959) 448	▲511 人 ▲53.3 %	(808) 676	(2,196) 1,384	▲812 人 ▲37.0 %	(1,922) 1,402
公務・その他	(173) 200	+27 人 +15.6 %	(110) 111	(294) 317	+23 人 +7.8 %	(190) 172

3 求職者の動向（原数値）

新規求職者数（原数値）は1,581人で、前年同月と比較して▲183人（▲10.4%）減少した。また、常用新規求職者数（原数値）は1,563人で、前年同月と比較して▲190人（▲10.8%）減少した。これを形態別に内訳を見ると、在職者（▲152人 ▲23.9%）、無業者（▲4人 ▲2.3%）、離職者（▲34人 ▲3.6%）はともに減少した。離職者の内訳をみると、自己都合離職者（▲82人 ▲11.2%）は減少したが、事業主都合離職者（+45人 +25.3%）は増加した。

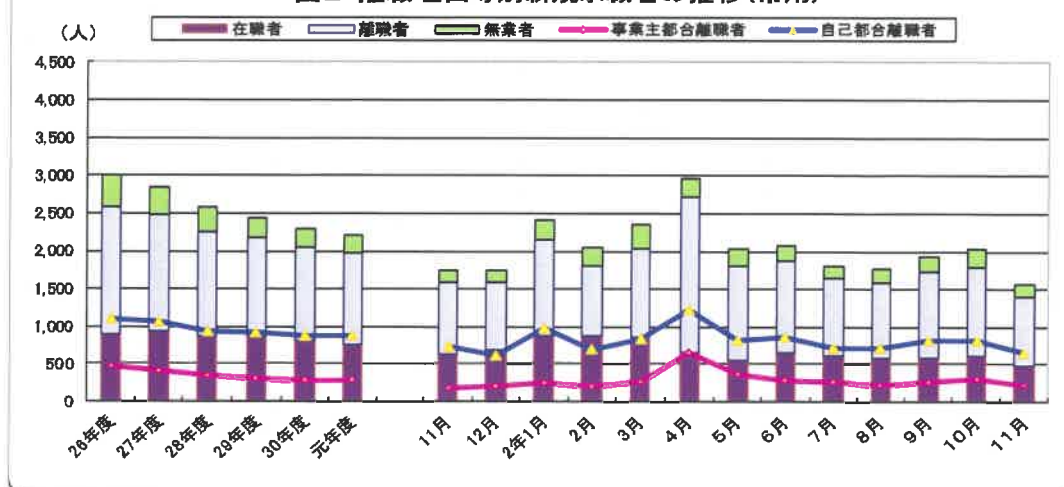
表 3 （原数値） () 前年同月値

新規求職者数 (人)		有効求職者数 (人)			
11月分	対前年同月	10月分	11月分	対前年同月	10月分
(1,764)	▲183人	(2,259)	(8,985)	595人	(9,367)
1,581	▲10.4%	2,032	9,580	6.6%	9,974

表 4 常用新規求職者（原数値） () 前年同月値

	形態別新規求職者数		
	11月分	対前年同月	10月分
在職者	(636)	▲152人	(736)
	484	▲23.9%	620
無業者	(171)	▲4人	(211)
	167	▲2.3%	235
離職者	(946)	▲34人	(1,301)
	912	▲3.6%	1,166
事業主都合	(178)	+45人	(319)
	223	+25.3%	297
自己都合	(733)	▲82人	(918)
	651	▲11.2%	824
合計	(1,753)	▲190人	(2,248)
	1,563	▲10.8%	2,021

図2 離職理由等別新規求職者の推移(常用)

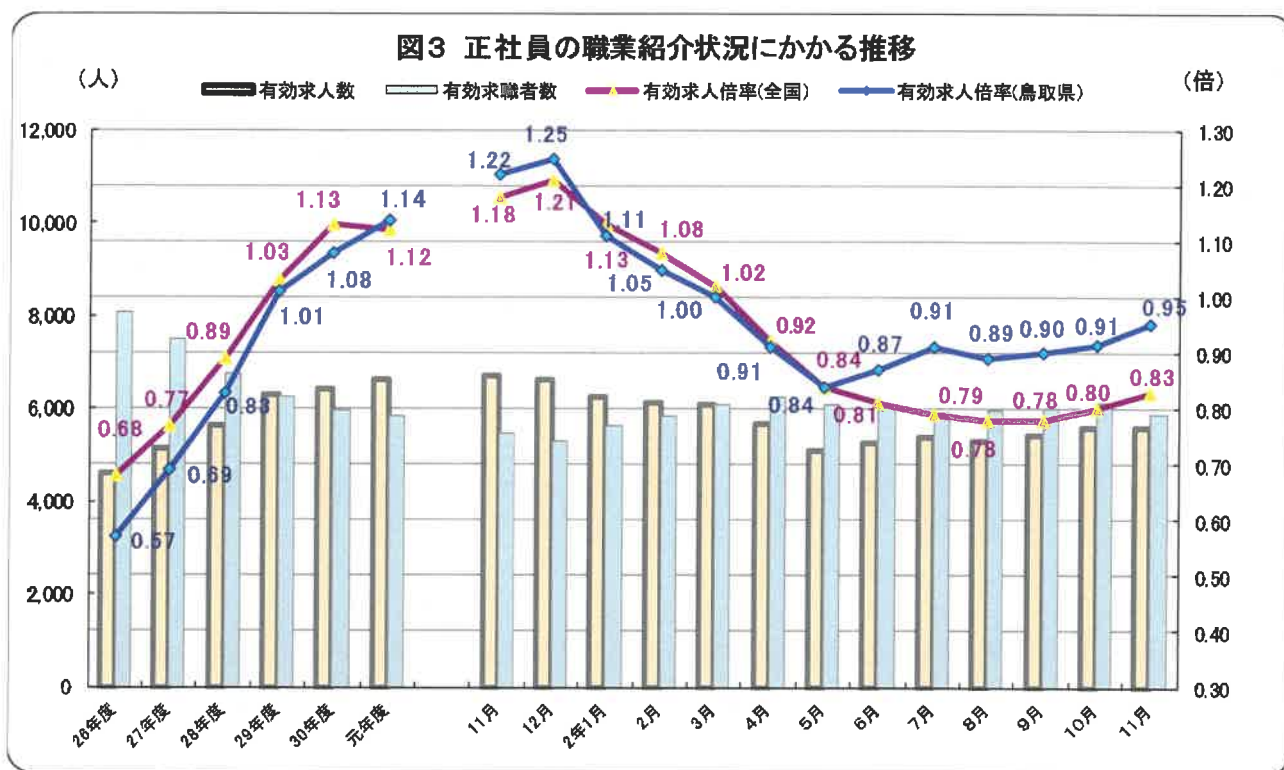


4 正社員の求人動向（原数値）

正社員の有効求人数（原数値）は5,599人で前年同月より▲1,116人（▲16.6%）の減少、正社員の有効求職者数（原数値）は5,884人で前年同月より391人（7.1%）増加した。正社員の有効求人倍率（原数値）は0.95倍（前年同月比▲0.27ポイント）と、11か月連続で前年同月を下回った。

表 5 （原数値）

正社員	令和2年11月	令和元年11月	前年同月差(前年同月比)	令和2年10月
有効求人数(人)	5,599	6,715	▲1,116 (▲16.6%)	5,600
有効求職者数(人)	5,884	5,493	391 (+7.1%)	6,125
有効求人倍率(倍)	0.95	1.22	▲0.27 ポイント	0.91
全国有効求人倍率(倍)	0.83	1.18	▲0.35 ポイント	0.80



第1表 一般職業紹介状況(新規学卒者を除きパートタイムを含む)

資料1

令和2年11月

項目		年月	2年 11月	2年 10月	季節調整値 対前月 増減率、差 (%、ポイント)	元年 11月	対前年同月 増減率、差 (%、ポイント)
全 数	1 有効求職者数 (人)		9,580	9,974	—	8,985	6.6
	季節調整値		10,225	10,118	1.1	9,531	—
	2 新規求職申込件数 (件)		1,581	2,032	—	1,764	▲ 10.4
	季節調整値		1,999	2,081	▲ 3.9	2,231	—
	3 有効求人数 (人)		12,537	12,408	—	16,419	▲ 23.6
	季節調整値		12,498	12,169	2.7	16,297	—
	4 新規求人数 (人)		4,232	5,067	—	5,823	▲ 27.3
	季節調整値		4,656	4,785	▲ 2.7	6,037	—
	5 就職件数 (件)		752	866	—	835	▲ 9.9
	6 充足数 (人)		726	855	—	792	▲ 8.3
常 用	7 有効求人倍率 (3/1) (倍)		1.31	1.24	—	1.83	▲ 0.52
	季節調整値		1.22	1.20	0.02	1.71	—
	8 新規求人倍率 (4/2) (倍)		2.68	2.49	—	3.30	▲ 0.62
	季節調整値		2.33	2.30	0.03	2.71	—
	9 就職率(5/2×100) (%)		47.6	42.6	—	47.3	0.3
	10 充足率(6/4×100) (%)		17.2	16.9	—	13.6	3.6
	11 有効求職者数 (人)		9,520	9,923		8,938	6.5
	12 新規求職申込件数 (件)		1,563	2,021		1,753	▲ 10.8
	13 有効求人数 (人)		11,148	11,158		14,207	▲ 21.5
	14 新規求人数 (人)		3,701	4,434		4,793	▲ 22.8
15 就職件数 (件)		651	775		734	▲ 11.3	
16 充足数 (人)		635	768		686	▲ 7.4	
17 有効求人倍率(13/11) (倍)		1.17	1.12		1.59	▲ 0.42	
18 新規求人倍率(14/12) (倍)		2.37	2.19		2.73	▲ 0.36	
19 就職率(15/12×100) (%)		41.7	38.3		41.9	▲ 0.2	
20 充足率(16/14×100) (%)		17.2	17.3		14.3	2.9	

(注) 季節調整法はセンサス局法Ⅱ(X-12-ARIMA)による。なお、令和元年12月以前の数値は新季節指数により改訂されている。

第2表 雇用形態別常用職業紹介状況(新規学卒者を除く)

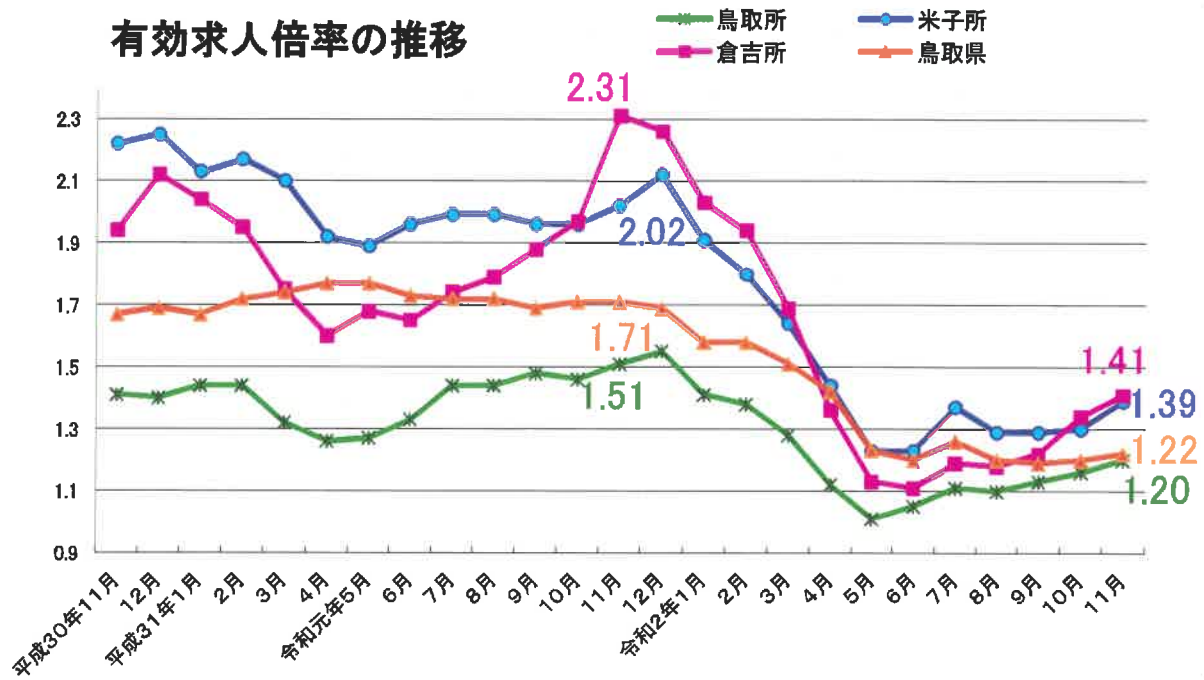
令和2年11月

項目		年月		元年 11月	対前年同月 増減率、差 (%、ポイント)
		2年 11月	2年 10月		
パート タイムを 除く 常用	1 有効求職者数 (人)	5,884	6,125	5,493	7.1
	2 新規求職申込件数 (件)	1,038	1,281	1,148	▲ 9.6
	3 有効求人数 (人)	6,920	6,913	8,511	▲ 18.7
	4 新規求人数 (人)	2,279	2,606	2,786	▲ 18.2
	5 就職件数 (件)	392	454	442	▲ 11.3
	6 充足数 (人)	380	446	421	▲ 9.7
	7 有効求人倍率(3/1) (倍)	1.18	1.13	1.55	▲ 0.37
	8 新規求人倍率(4/2) (倍)	2.20	2.03	2.43	▲ 0.23
	9 就職率(5/2×100) (%)	37.8	35.4	38.5	▲ 0.7
	10 充足率(6/4×100) (%)	16.7	17.1	15.1	1.6
正社員	11 有効求人数 (人)	5,599	5,600	6,715	▲ 16.6
	12 新規求人数 (人)	1,841	2,063	2,187	▲ 15.8
	13 就職件数 (件)	315	344	326	▲ 3.4
	14 充足数 (人)	307	338	307	0.0
	15 有効求人倍率(11/1) (倍)	0.95	0.91	1.22	▲ 0.27
	16 充足率(14/12×100) (%)	16.7	16.4	14.0	2.7
常用 的 パート タイム	17 有効求職者数 (人)	3,636	3,798	3,445	5.5
	18 新規求職申込件数 (件)	525	740	605	▲ 13.2
	19 有効求人数 (人)	4,228	4,245	5,696	▲ 25.8
	20 新規求人数 (人)	1,422	1,828	2,007	▲ 29.1
	21 就職件数 (件)	259	321	292	▲ 11.3
	22 充足数 (人)	255	322	285	▲ 3.8
	23 有効求人倍率(19/17) (倍)	1.16	1.12	1.65	▲ 0.49
	24 新規求人倍率(20/18) (倍)	2.71	2.47	3.32	▲ 0.61
	25 就職率(21/18×100) (%)	49.3	43.4	48.3	1.0
	26 充足率(22/20×100) (%)	17.9	17.6	13.2	4.7

(注) 正社員の有効求人倍率は正社員の有効求人数をパートタイムを除く常用の有効求職者数で除して算出しているが、パートタイムを除く常用の有効求職者には派遣労働者や契約社員を希望する者も含まれるため、厳密な意味での正社員求人倍率より低い値となる。

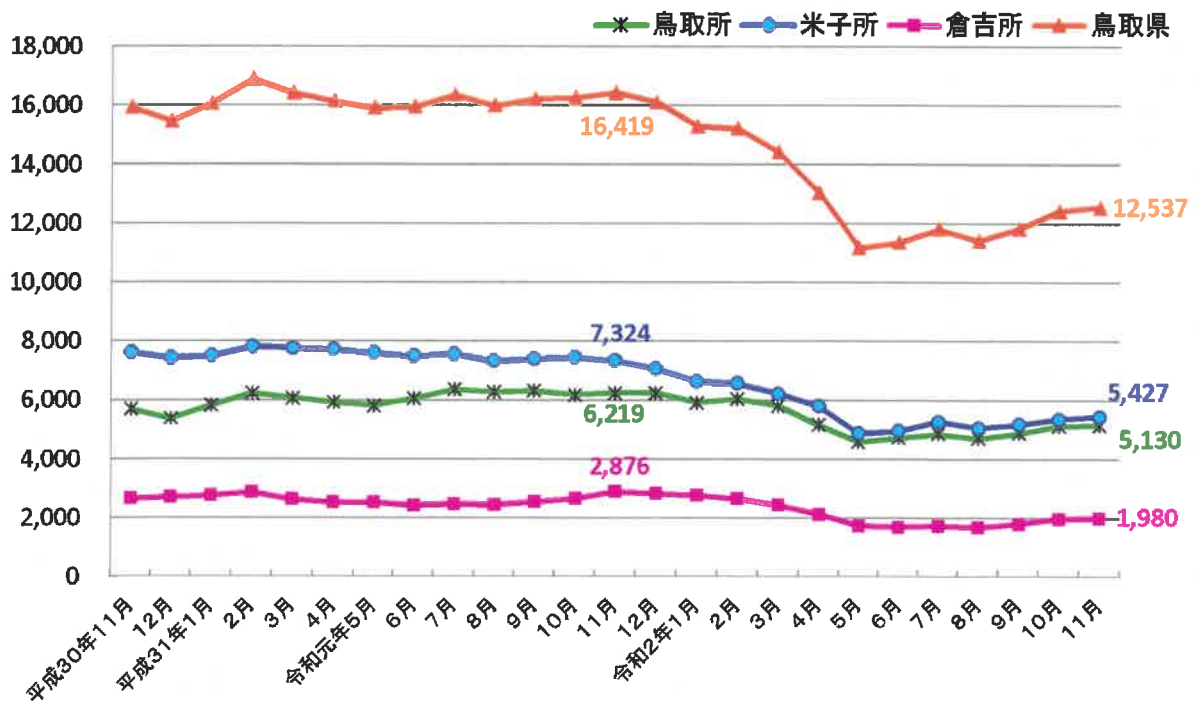
【参考】安定所別有効求人人数・有効求人倍率の推移(パートを含む)

有効求人倍率の推移



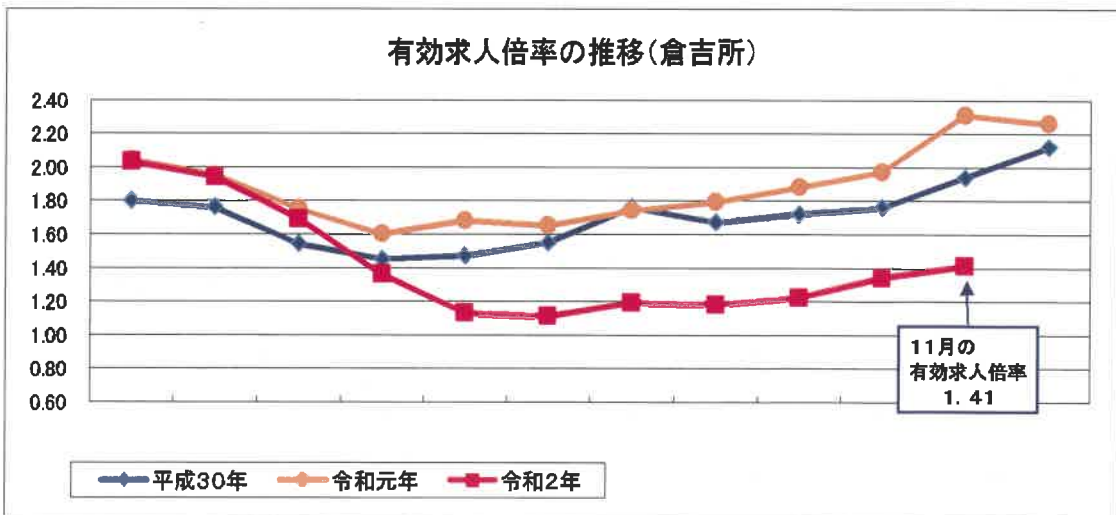
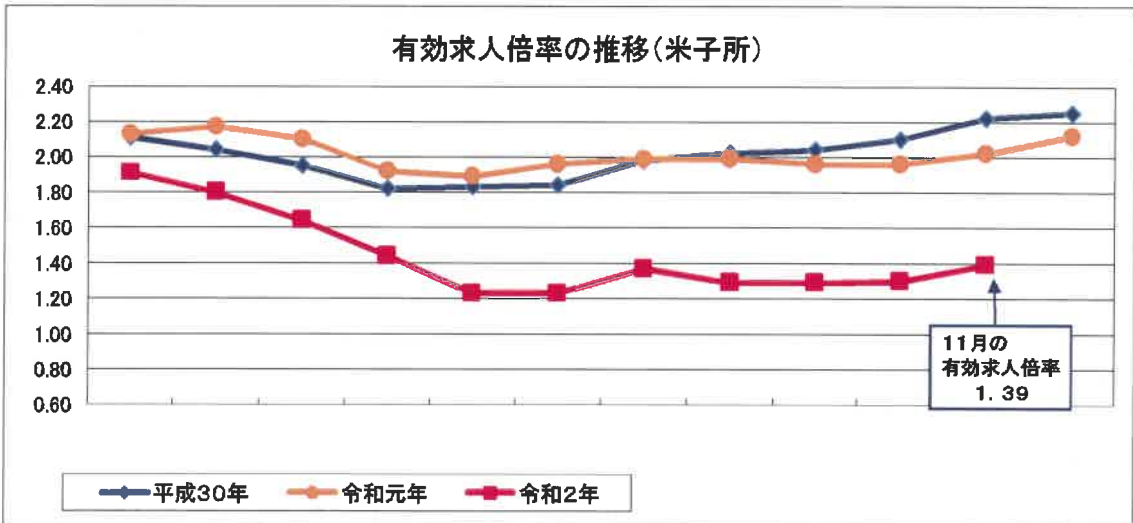
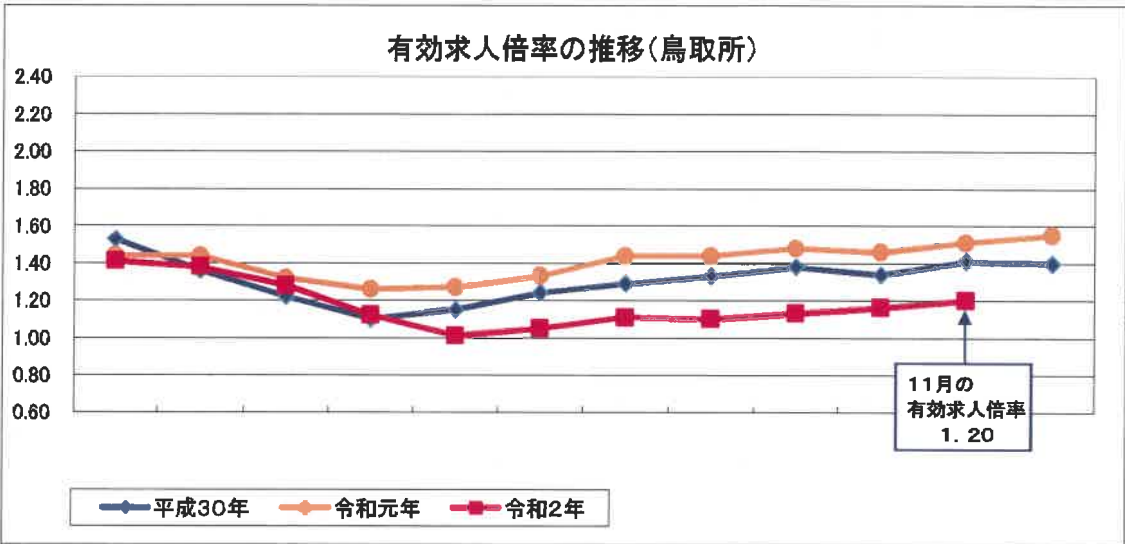
※鳥取県の有効求人倍率は季節調整値、安定所は原数値。

有効求人人数の推移



※原数値

【参考】 安定所別有効求人倍率の推移(パートを含む)・現数値



ハローワークのマッチング機能に関する主要指標の実績

(令和2年11月末)

県内ハローワークにおけるマッチング機能の主要指標の到達目標値に対する実績及び達成状況は、以下のとおりとなっています。

ハローワーク		鳥取	米子	倉吉	労働局計
項目					
就職件数(常用)	11月末 目標値	2,889	2,739	1,035	6,663
	実績	2,463	2,327	872	5,662
	達成率	85.3%	85.0%	84.3%	85.0%
充足件数(常用)	11月末 目標値	2,673	2,735	991	6,399
	実績	2,359	2,427	760	5,546
	達成率	88.3%	88.7%	76.7%	86.7%

(令和2年9月末)

ハローワーク		鳥取	米子	倉吉	労働局計
項目					
雇用保険受給者の 早期再就職件数	9月末 目標値	602	666	253	1,521
	実績	578	697	252	1,527
	達成率	96.0%	104.7%	99.6%	100.4%

※ 雇用保険受給者の早期再就職件数については、2カ月遅れで集計されるため別計上としています。