鳥取新卒応援ハローワーク

オンライン

グループ面接＆グループディスカッション

GROUP-INTERVIEW & GROUP DISCUSSION

対象者：**大学等（大学院・大学・短大・高専・専修学校）**に在学中の方
上記の学校または中学・高校を卒業して３年以内の方

●先着5～６名程度　●事前に電話・窓口・E-mailで前日までにお申込みください。
前日の17:00まで受け付けております。（返信は平日に行います。）

●申込先 ▷▷▷

鳥取新卒応援ハローワーク
☎０８５７－２３－２０２１（43＃）
E-mail:hellowork-tottori3@au.com ⇨

E-mailアドレスのQRコード

☆オンライン【TeleOffice使用】※アプリをダウンロードする必要はありません。

申し込み時に　★ご利用にはハローワークの求職登録が必要です。
お名前・電話番号・生年月日・E-mailアドレスをお伝えください。
参加の方法については申し込みの際にお伝えします。

日時

令和７年
1/20（月）
15:30~17:00（受付15:20~）

グループ面接？
グループディスカッション？
まずは体験してみましょう！
気軽にご参加ください！

注意事項

・予約状況によってはやむを得ず中止となる可能性がありますのでご了承ください。
・ハローワークに未登録の方は申込時にお知らせください。または、事前に「ハローワークインターネットサービス」からも求職登録が可能です。
・ご不明な点は担当までお問い合わせください。

ハローワークインターネットサービス　https://www.hellowork.mhlw.go.jp/ ⇨

■こちらは職業相談として**雇用保険の就職活動実績**に該当します。雇用保険受給中の方は受給資格者証を持参してください。

【担当】鳥取新卒応援ハローワーク
０８５７－２３－２０２１（43＃）

**セミナー参加希望の場合は、以下の手順に沿って
お申し込み下さい。
当日の参加方法についてはSTEP3をご覧下さい★**

**★ご不明な点や、
当日までに会議招待メール
が届かないときなどは、
鳥取新卒応援ハローワーク
までご連絡ください。**

【ご利用の流れ】

STEP❶

セミナー参加を申し込む（メールまたは電話）

受付用メールアドレスに件名を『**〇月オンラインセミナー希望**』として「**お名前**」「**生年月日**」「**連絡先（携帯番号）**」「**セミナーで使用する端末のメールアドレス**」を入力の上送信（またはお電話）ください。

受付用メールアドレス：hellowork-tottori3@au.com　**QRコード（受付用メールアドレス）→**

STEP❷

会議招待メールを受け取る

お申込みいただいたメールにハローワークからオンライン会議招待用URLを添付し返信します。

STEP❸
ご利用方法
（詳細）

（セミナー当日）STEP❷のメールに記載のURLをクリックし、参加する

メールのURLから参加する

※「お名前」の欄は表示されない場合もあります。

**1.会議招待メールに記載のURLに
アクセスします。**

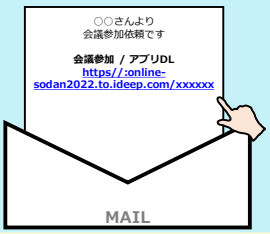

**2.「ブラウザで会議に参加」の
「参加」をクリックします。**

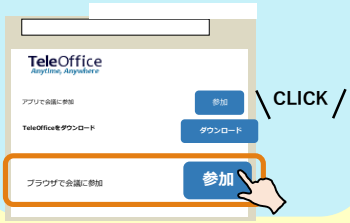

**3.画面に沿って入力し<u>ログイン※</u>
します。**

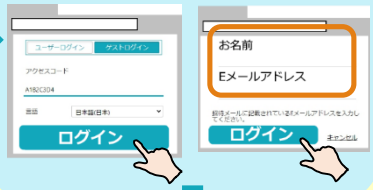

**4.ハローワーク側から承諾される
まで待機します。**

**5.左のビデオ会議をクリックし、
更にビデオ会議をクリックします。**

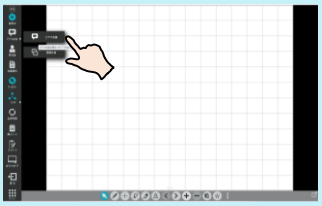

**6.右のビデオ会議参加承諾で
「参加する」を選択します。**

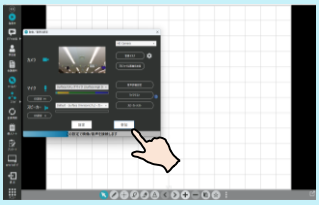

**7.オンラインセミナーに参加
できました。**

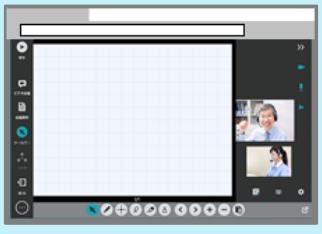

【オンラインセミナーにおける注意事項】
- ●ご利用にあたっての通信料等は自己負担となります。
- ●録画・録音は禁止しております。
- ●ご利用にあたって生じたネット上のトラブル等につきましても、自己責任となります。

【お問い合わせ先】
鳥取新卒応援ハローワーク（ハローワーク鳥取２階　専門相談部門内）
〒680-0845　鳥取県鳥取市富安２丁目８９番地
☎0857-23-2021（部門コード43＃）
開庁時間　8：30～17：15（年末年始・土日祝日を除く）