

ハローワーク就職支援セミナー 受講マニュアル

【セミナー受講にあたっての注意事項】

- 受講期間内に研修動画 8 本すべてを受講すると、修了テストのリンクが出現します。
- 修了テストを受けていただき、修了条件の点数を満たす場合、修了証（pdf形式）が発行されます。

なお、受講者側のシステムトラブル、または通信環境不良による未修了の場合には、当事務局は一切の責任を負いません。

■ 登録方法

【登録フォーム】

https://nws.stage.ac/hellowork_seminar2024/regist/

上記のURLへアクセスし、案内に従い登録フォームに必要事項をご入力ください。

ハローワーク就職支援セミナー

受講申し込みフォーム

氏名 **必須** 氏名・フリガナを入力してください

フリガナ **必須**

管轄労働局 **必須** ※選択肢に該当するものがない、もしくはご不明の場合は、最下段「その他」を選択いただき、下記自由記入欄へ公共職業安定所名もしくは不明の旨をご記入ください。

公共職業安定所名 **必須** ※雇用保険受給資格者証又は雇用保険受給資格通知に記載の公共職業安定所

自由記入欄 ※上記「管轄労働局」で「その他」を選択した場合は必須入力です。

メールアドレス **必須**

メールアドレス (確認用) **必須** ※コピー&ペーストはできません。

メールアドレスを入力してください

利用規約

• 本サービスの **利用規約 (PDF)** を確認し、内容に同意しましたら、「利用規約について同意します」のチェックボックスをクリックしてください。

利用規約について同意します **必須** 本サービスの利用規約を確認し、内容に同意しましたら、「利用規約について同意します」のチェックボックスをクリックしてください。

■ 登録方法

【登録内容確認】

入力した内容に間違いがないかご確認ください。

間違いがないことを確認出来たら、「申し込みを完了する」をクリックしてください。

申込者情報

氏名	ああ
フリガナ	アア

申し込みを完了する

内容を修正する

【案内メール】の確認

申込内容の送信後、登録したメールアドレス宛に受講ページのURL、およびログイン用のID・仮パスワードが送付されます。

万が一メールが届かない場合は、下記までお問い合わせください。

【ハローワーク就職支援セミナー運営事務局】

お問い合わせ先：TEL：03-3554-5049

e-mail：hellowork_seminar@stage.ac

受付時間：月～金（祝祭日、年末年始を除く） 9:00～17:00

■ 登録方法

【案内メール】の確認→パスワードの変更

案内メールに記載のURLへアクセスしていただき、メールでご案内したID及び仮パスワードを入力してください。

ログイン - ハローワーク就職支援セミナー

ID/パスワードを入力し、「ログイン」ボタンをクリックしログインしてください。

ID:

パスワード:

まずは仮パスワードを入力



案内に従い、任意のパスワードへ再設定して下さい。

※少なくとも8文字以上、英大文字・英小文字・数字・記号をすべて含めてください。

パスワード設定

パスワードを設定いたします。
少なくとも8文字以上入力してください。また、英大文字・英小文字・数字・記号をすべて含めてください。

新しいパスワード:

パスワード再入力:

パスワード表示



パスワード設定

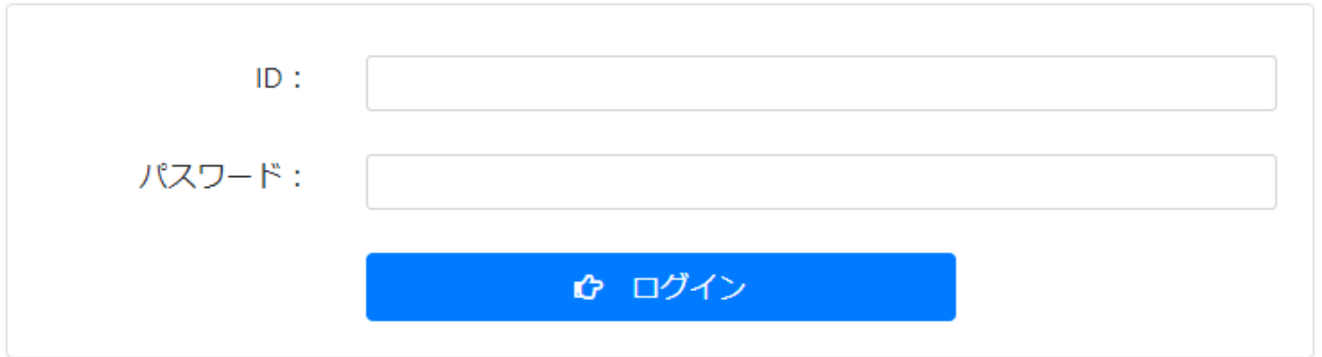
新しいパスワードを設定しました。
新しいパスワードでログインしてください。

「戻る」を選択

■ ログイン方法

【ログイン画面】

パスワードの再設定が完了したら、視聴ページへアクセスできます。

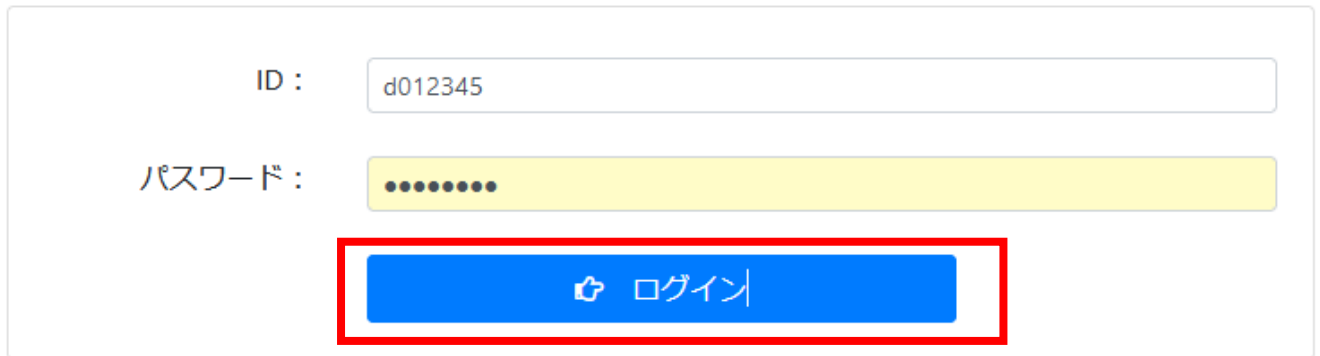


The screenshot shows a login form with two input fields. The first field is labeled 'ID:' and is empty. The second field is labeled 'パスワード:' and is also empty. Below the fields is a blue button with a white icon of a person and the text 'ログイン'.



【受講者番号/パスワードを入力しログイン】

メールでご案内した受講者番号/パスワードを入力し、「ログイン」ボタンをクリックしログインしてください。



The screenshot shows the same login form as above, but now the 'ID:' field contains the text 'd012345'. The 'パスワード:' field is filled with a series of dots. The blue 'ログイン' button is highlighted with a red rectangular border.

受講者番号/パスワード入力後、
「ログイン」をクリック

ID、パスワードをお忘れの方は、下記までお問い合わせください。

【ハローワーク就職支援セミナー運営事務局】

お問い合わせ先：Tel：03-3554-5049

e-mail：hellowork_seminar@stage.ac

受付時間：月～金（祝祭日、年末年始を除く） 9:00～17:00

■ 受講ページ閲覧方法

【トップページについて】

ログインすると最初に表示される画面です。講義一覧、受講状況、全動画受講後に現れる修了テストのリンクなどが表示されます。

重要なお知らせや最新情報がある場合は「お知らせ」に表示されます。資料などがある場合は、青い文字をクリックすることで資料を閲覧、ダウンロードすることができます。

お知らせ

2024-04-16

[ご案内](#)

[お知らせ文](#) / [お知らせ文](#) / [お知らせ文](#) / [お知らせ文](#) / [お知らせ文](#) / [お知らせ文](#) /

配布資料

[講義資料はこちら](#)

[FAQ](#)

[ハローワーク就職支援セミナー受講マニュアル](#)

FAQ、受講マニュアルやその他資料を閲覧、ダウンロードすることができます。

講義一覧

すべての動画を視聴してください。

ハローワークとは

動画タイトルをクリックすると各動画のページへ遷移します。

講師 厚生労働省

期間 2025年3月31日 23時59分まで

状況 **講義完了**

最後まで動画を視聴した場合は「講義完了」と表示されます。

ハローワークの活用事例

講師 厚生労働省

期間 2025年3月31日 23時59分まで

状況 **動画視聴中**

視聴を途中で中断した場合は「動画視聴中」と表示されます。

自分の「将来」について考える

講師 厚生労働省

期間 2025年3月31日 23時59分まで

状況 **視聴が完了していません。**

「全ての動画の視聴」が完了しなければ、修了テストのリンクは表示されません。

※必ず「講義完了」という緑色の表記になっていることをご確認ください。

■ 動画の視聴方法①

【トップページから各動画ページへ】

視聴したい動画のタイトルをクリックすると各動画のページに遷移します。

ハローワーク
就職支援セミナー

講師 厚生労働省
期間 2025年3月31日 23時59分まで
状況 **講義完了**

ハローワーク
就職支援セミナー

講師 厚生労働省
期間 2025年3月31日 23時59分まで
状況 **動画視聴中**

視聴したい動画タイトルをクリックします。



【各動画ページから動画再生画面へ】

動画ページの講義名の右横「▶視聴」をクリックすると動画再生ページに遷移します。

ハローワークの活用事例

講師 厚生労働省

ハローワーク
就職支援セミナー

▶ 視聴 ボタンをクリックして視聴します。

配信動画一覧

チャプター1
約11分 **9%視聴済み** 視聴を途中で中断した場合 視聴した時間の割合が表示されます。

▶ 視聴

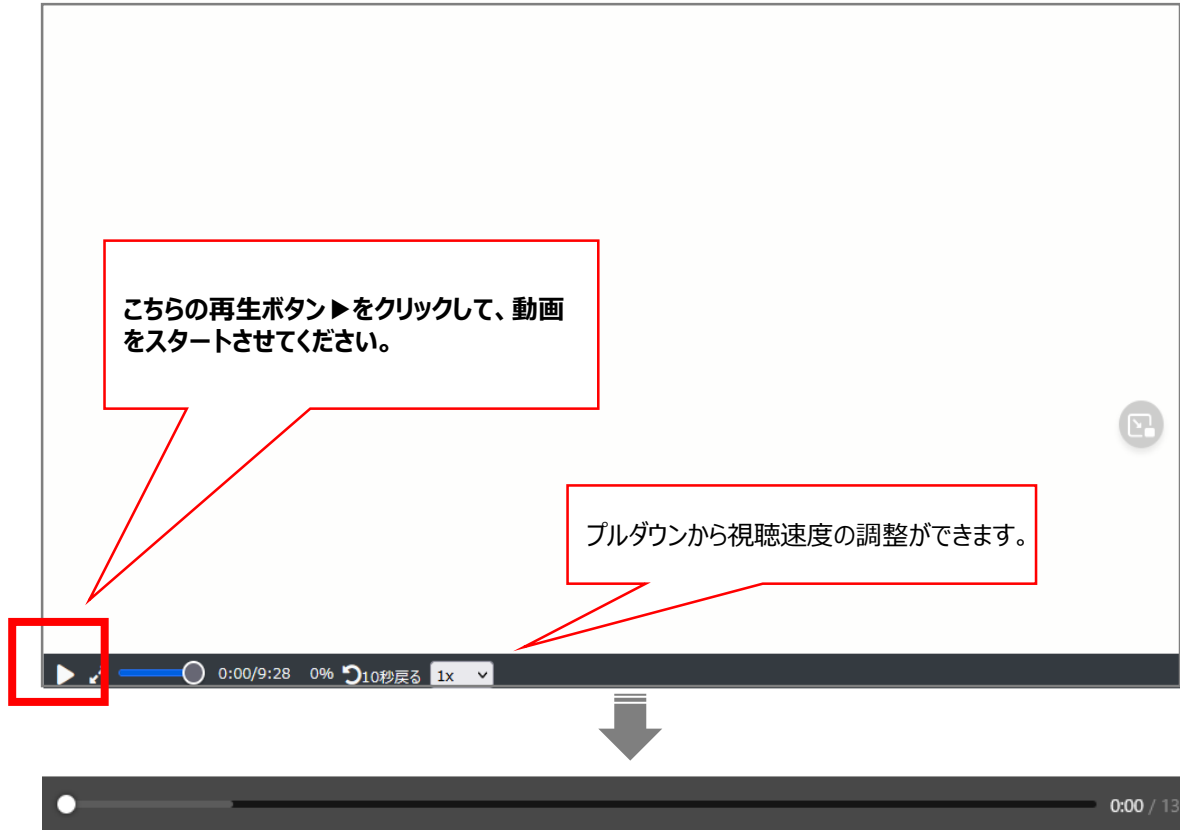
動画の長さを表示されます。

■ 動画の視聴方法②

【再生マークをクリックで再生開始】

動画再生ページ左下の再生マークをクリックすると動画の再生が開始されます。

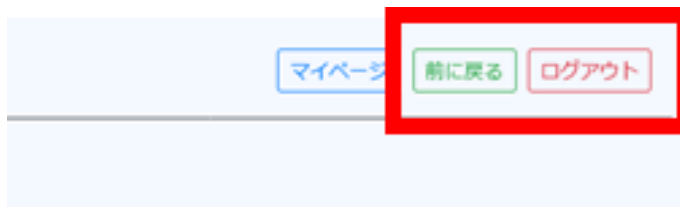
ハローワークとは？
講義動画



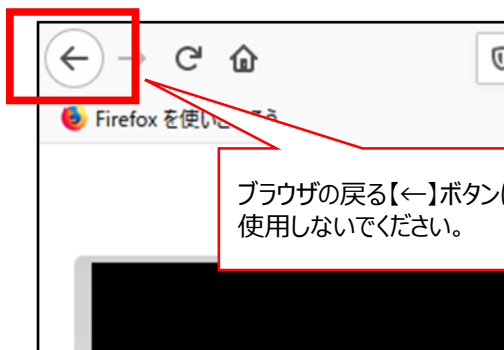
2度目以降の視聴の際は、こちらのシークバーが出現します。こちらで早送り／巻き戻しをおこなえます。

【動画視聴の中断方法】

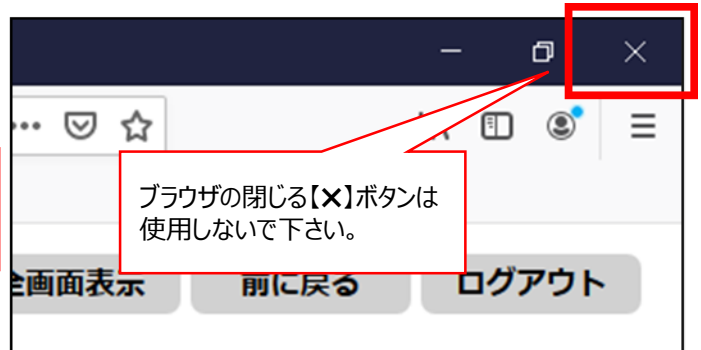
☆ 視聴を中断する時は必ず再生画面右上の「前に戻る」または「ログアウト」ボタンから行ってください。



「前に戻る」または「ログアウト」をクリックすると視聴を中断できます。



ブラウザの戻る【←】ボタンは使用しないでください。



ブラウザの閉じる【×】ボタンは使用しないで下さい。

■ 修了テストの回答

【すべての動画を視聴後、トップページへ修了テストのリンクが表示】

下記、赤い枠で囲んだリンクをクリックしてください。

講義一覧

修了テストはこちら

アンケートに回答

クリック

ハローワークとは？

ハローワーク
就職支援セミナー

講師 厚生労働省
期間 2025年3月31日 23時59分まで
状況 **講義完了**

ハローワークの活用事例

ハローワーク
就職支援セミナー

講師 厚生労働省
期間 2025年3月31日 23時59分まで
状況 **講義完了**

■ 修了テストの回答

【修了テストの設問が表示】

修了テストの画面に切り替わるので、そのまま回答をお願いします。
設問は全部で10題あります。

① 問1
問題文1
○ 選択肢
○ 選択肢
○ 選択肢
○ 選択肢
○ 選択肢

② 問2
問題文2
○ 1
○ 2
○ 3
○ 4
○ 5

③ 問3

適切だと思う選択肢の左側にある丸いマークをクリックし、選択してください



回答を送信する

選択ができれば画面下部の「回答内容を確認」をクリック

■ 修了テストの回答

【正誤判定と解説】

選んだ選択肢、正しい選択肢、解説が表示されます。

自分の選んだ選択肢は、正解の場合は青色、不正解の場合は赤く表示されます。

今回のあなたの正解数は10問中
3問
でした。下記の「あなたの回答」「正解」「解説」をご覧ください。
確認テストは何度でも行うことができます。

問1

問題文1

あなたの回答: 4 **選んだ回答** **不正解**

正解: 5 **正解の選択肢**

解説:

解説文

問2

「正解」または「不正解」のどちらかが表示されます。

正解 **不正解**



マイページに戻る

内容が確認できたら画面下部の「マイページに戻る」をクリック

■ 修了証のダウンロード

【テストの結果が修了条件の点数を満たす場合、修了証（pdf形式）が発行されます。】
新たに出現した「修了証ダウンロードはこちら」をクリック。

※合格した後も、修了テストは何度でも受けられます。

2度目以降の修了テスト受験に置いて合格点を下回った場合も、一度合格して発行された「修了証」が取り消されることはありません。

講義一覧

修了証をダウンロードする

修了テストはこちら

アンケート

クリックするとPDF形式で修了証が開きます。
そのままダウンロードをお願いします。

ハローワーク
就職支援セミナー

ハローワークとは？

講師 厚生労働省
期間 2025年3月31日 23時59分まで
状況 講義完了

ハローワーク
就職支援セミナー

ハローワークの活用事例

講師 厚生労働省
期間 2025年3月31日 23時59分まで
状況 講義完了

※修了証のダウンロードはいつでも、何度でも可能です。

※テストを複数回受験し、2回以上合格ラインに達している場合、
修了証に記載される情報は下記のもの反映されます。

・「修了日」= 初めて合格ラインに達した日

■ アンケートの回答

【出現したリンクからアンケートの回答にご協力ください。】

すべての動画視聴後、修了テストのリンクが出現するタイミングで「アンケート」のリンクも現れます。

講義一覧

修了証をダウンロードする

クリック

修了テストはこちら（過去の最高得点100点）

アンケートに回答する

ハローワークとは？

ハローワーク
就職支援セミナー

講師 厚生労働省
期間 2025年3月31日 23時59分まで
状況 **講義完了**

ハローワークの活用事例

ハローワーク
就職支援セミナー

講師 厚生労働省
期間 2025年3月31日 23時59分まで
状況 **講義完了**

■ アンケートの回答

画面の案内に従い、そのまま回答をお願いします。なお、回答は任意のものです。

ハローワーク就職支援セミナー アンケート

就職支援セミナーの受講、大変にお疲れ様でした。
今後の就職支援セミナーの運営の参考にいたしますので、次のアンケート項目にご回答いただきますよう、ご協力の程お願いいたします。

1. 就職支援セミナー動画の内容について

- 大変参考になった
- 参考になった
- おより参考にならなかった
- 参考にならなかった

2. 様子アストについて

- 非常に面白かった
- 面白かった
- どちらかというと感じた
- 面白くない

3. 就職支援セミナーの動画の時間について

- ちょうどよかった
- 短かった
- 長かった

4. 動画を視聴してから、どの位になられますか。

- 1か月未満
- 1ヶ月以上3か月未満
- 3ヶ月以上6か月未満
- 6ヶ月以上1年未満
- 1年以上

5. 次に就職支援セミナーを受けるとすれば、具体的にどのような内容についてのセミナーを希望しますか。

〇〇文字以内で自由記載

6. その他、就職支援セミナーの感想やご意見がありましたら、ご記入ください。

〇〇文字以内で自由記載

7. 最後に、ご年齢をご記入ください。

数字二桁を入力

ご協力いただき、誠にありがとうございました。

回答が完了したら
「入力確認画面へ進む」をクリックします。

とすれば、具体的にどのような内容についてのセミナーを希望しますか。

内容に問題がなければ「送信する」、
内容を修正する場合は「内容を修正する」をクリックします。

■ アンケートの回答

【アンケート回答完了】

「回答内容を送信」をクリックすると下記のポップアップが表示され回答が完了します。

