




— 一般職業紹介状況 —

平成24年3月分及び
平成23年度分

《資料を参照する場合は資料名のとなりのマークをダブルクリックしてください》

- 平成24年3月分は、新規求人数が25ヶ月連続で前年同月を上回った。
- 平成24年3月分は、有効求人倍率が1.00倍と前月より0.03ポイント上昇した。
- ◎ 平成23年度分は、新規求人数が1,018,371人と前年比14.7%増加した。
- ◎ 平成23年度分は、有効求人倍率が0.88倍と前年より0.19ポイント上昇した。

I 平成24年3月分

1 有効求人倍率・求人・求職の動き [最近の雇用失業情勢 

(1) 有効求人倍率

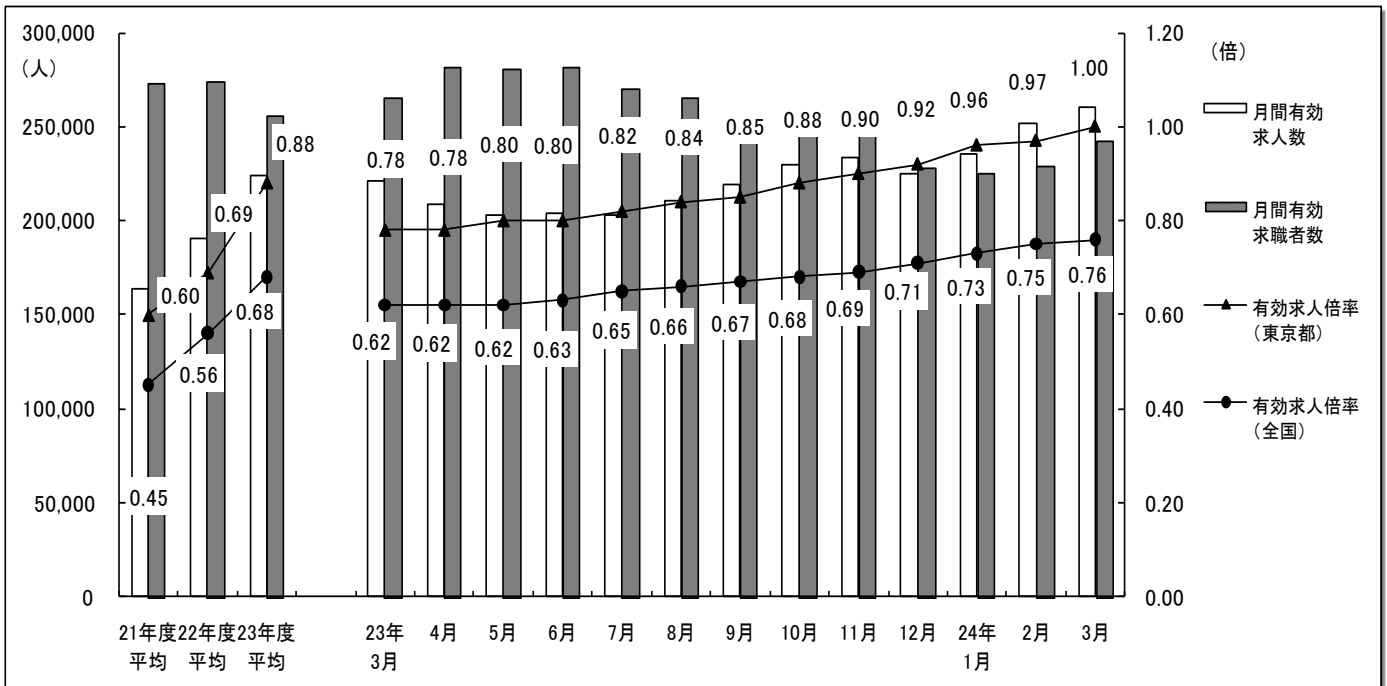
有効求人倍率(季節調整値)は1.00倍となり、前月より0.03ポイント上昇した。


(2) 有効求人数

月間有効求人数(原数値)は260,701人で前年同月比18.0%の増加と、23ヶ月連続で前年同月を上回った。

(3) 有効求職者数

月間有効求職者数(原数値)は242,518人で前年同月比8.4%の減少と、19ヶ月連続で前年同月を下回った。




(4) 職業別の有効求人倍率の状況 [主な職業別常用有効求人求職状況 

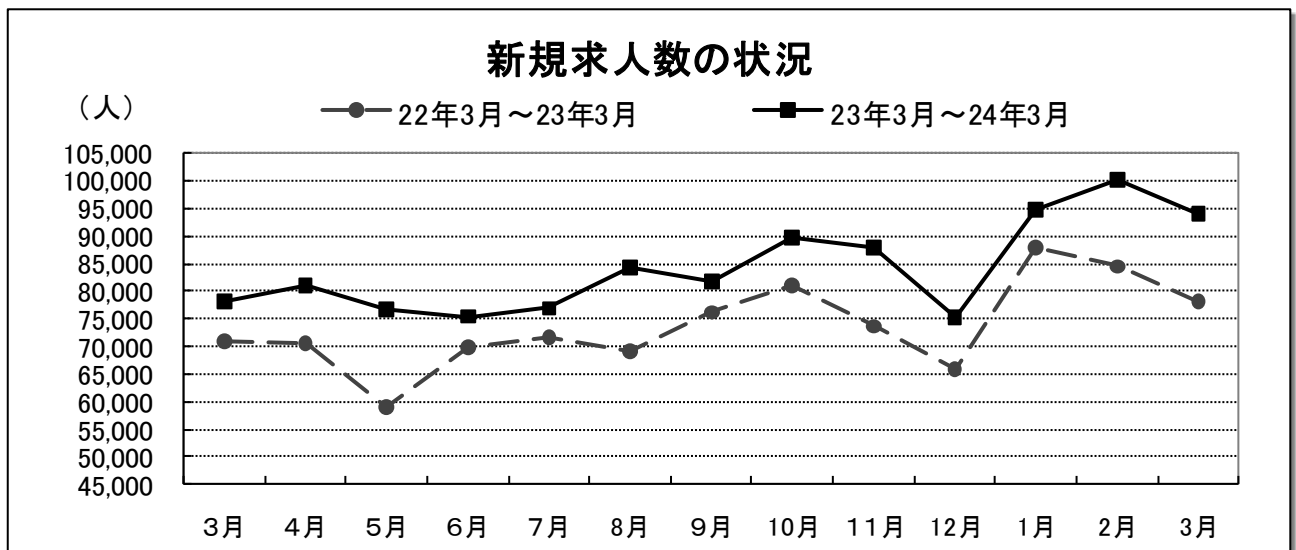
職業別の常用有効求人求職の状況をみると、一般常用では、〔医師、歯科医師、獣医師、薬剤師〕5.82倍、〔保健師、助産師、看護師〕4.69倍、〔保安の職業〕4.50倍、〔建築・土木・測量技術者〕3.68倍、〔建設・土木の職業〕3.57倍と高い倍率となっており、一方、〔その他の労務の職業〕0.16倍、〔一般事務の職業〕0.22倍、〔会計事務の職業〕0.24倍、〔美術家、デザイナー、写真家〕0.30倍、〔印刷・製本の職業〕0.31倍と低い倍率となった。

また、パート常用では、〔医師、歯科医師、獣医師、薬剤師〕8.89倍、〔保安の職業〕6.96倍、〔家庭生活支援サービスの職業〕6.49倍、〔保健師、助産師、看護師〕5.37倍、〔医療技術者〕3.94倍と高い倍率となっており、一方、〔管理的職業〕0.37倍、〔一般事務の職業〕0.43倍、〔印刷・製本の職業〕0.55倍、〔電気機械器具組立・修理の職業〕0.58倍、〔一般機械器具組立・修理の職業〕0.61倍と低い倍率となった。

2 新規求人の動き

(1) 新規求人数の状況 [最近の雇用失業情勢 


新規求人数（原数値）は94,199人で前年同月比20.3%増と25ヶ月連続で前年同月を上回った。



(2) 正社員・非正社員の新規求人数の状況 [正社員の職業紹介状況 

正社員・非正社員の新規求人数の状況をみると、正社員42,737人で前年同月比19.0%増、非正社員51,462人で前年同月比21.5%増となっており、正社員新規求人数構成比は45.4%で前年同月より0.5ポイント低下した。

また、就職件数は、正社員6,034人で前年同月比1.9%減、非正社員は7,111人で前年同月比7.2%増となっており、正社員就職件数構成比は45.9%で前年同月より2.2ポイント低下した。

(3) 産業別新規求人の状況 [主な産業別・事業所規模別新規求人状況 

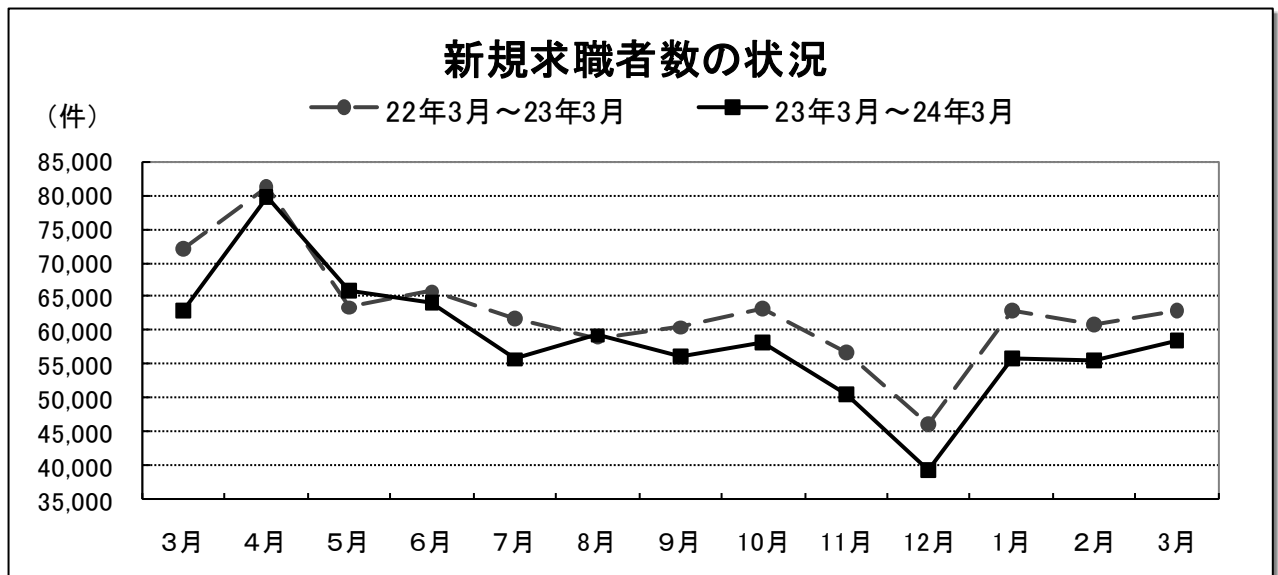
新規求人数の全数を産業別の状況で前年同月比をみると、〔電気・ガス・熱供給・水道業〕10.9%減となった。

一方、〔複合サービス業〕59.4%増、〔不動産業、物品賃貸業〕48.5%増、〔建設業〕42.9%増、〔宿泊業、飲食サービス業〕30.7%増、〔情報通信業〕27.6%増、〔生活関連サービス業、娯楽業〕27.0%増、〔運輸業、郵便業〕23.7%増、〔卸売業、小売業〕23.2%増、〔教育、学習支援業〕20.4%増、〔学術研究、専門・技術サービス業〕17.2%増、〔医療、福祉〕15.8%増、〔金融業、保険業〕9.4%増、〔サービス業〕8.3%増、〔製造業〕2.8%増となった。

3 新規求職者の動き

(1) 新規求職者の状況 [最近の雇用失業情勢]

新規求職申込件数（原数値）は58,540件で前年同月比6.8%減と7ヶ月連続で前年同月を下回った。



(2) 態様別新規求職者の状況 [新規一般常用求職者の態様別推移]

一般常用求職者の状況を態様別にみると、新規求職者数44,348件で前年同月比8.5%減となり、うち、在職中の者は10,974件で前年同月比1.3%減、離職者は26,604件で前年同月比12.5%減となった。

離職者のうち、事業主都合離職者は12.1%減と24ヶ月連続で前年同月を下回った。

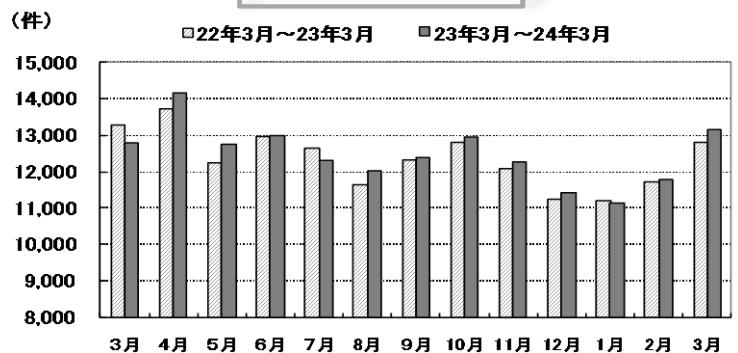
4 就職者の動き

就職件数は13,145件で前年同月比2.8%増と2ヶ月連続で前年同月を上回った。[最近の雇用失業情勢]

一般、パート別の状況を見ると、一般は8,170件で前年同月比2.8%増と9ヶ月連続で前年同月を上回った。パートは4,975件で前年同月比2.9%増と増加に転じた。

[職業紹介取扱状況]

就職者の状況



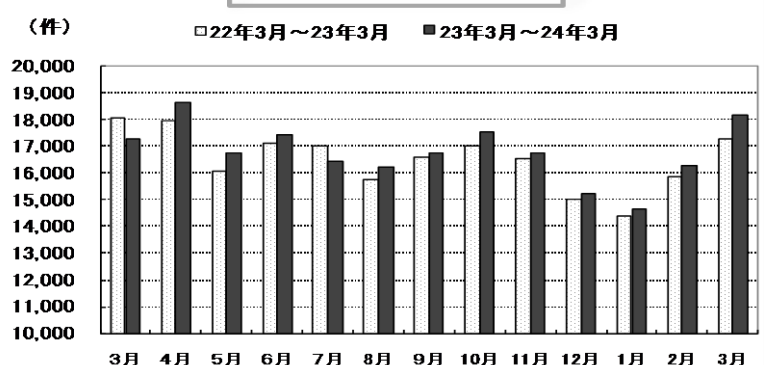
5 求人充足の動き

求人充足数は18,162件で前年同月比5.0%増と8ヶ月連続で前年同月を上回った。[最近の雇用失業情勢]

一般、パート別の状況を見ると、一般は11,699件で前年同月比6.1%増と8ヶ月連続で前年同月を上回った。パートは6,463件で前年同月比3.2%増と増加に転じた。


[職業紹介取扱状況]

求人充足の状況



Ⅱ 平成23年度分


1 有効求人倍率・求人・求職の動き


有効求人倍率（原数値）は0.88倍となり、前年より0.19ポイント上昇した。有効求人数（原数値）は2,684,206人で前年比17.6%の増加となり、有効求職者数（原数値）は3,064,839人で前年比6.7%の減少となった。〔最近の雇用失業情勢 〕

職業別の常用有効求人求職の状況をみると、一般常用では、〔医師、歯科医師、獣医師、薬剤師〕5.24倍、〔保健師、助産師、看護師〕4.50倍、〔保安の職業〕3.97倍、〔建設・土木の職業〕2.75倍、〔建築・土木・測量技術者〕2.72倍と高い倍率となっており、一方、〔その他の労務の職業〕0.10倍、〔一般事務の職業〕0.19倍、〔会計事務の職業〕0.22倍、〔美術家、デザイナー、写真家〕0.25倍、〔印刷・製本の職業〕0.26倍と低い倍率となった。また、パート常用では、〔医師、歯科医師、獣医師、薬剤師〕7.73倍、〔保安の職業〕5.31倍、〔家庭生活支援サービスの職業〕5.30倍、〔保健師、助産師、看護師〕4.85倍、〔その他のサービスの職業〕3.58倍と高い倍率となっており、一方、〔一般事務の職業〕0.34倍、〔管理的職業〕0.38倍、〔印刷・製本の職業〕0.53倍、〔農林漁業の職業〕0.53倍、〔電気機械器具組立・修理の職業〕0.56倍と低い倍率となった。

〔主な職業別常用有効求人求職状況（平成23年度分） 〕

2 新規求人の動き


新規求人数（原数値）は1,018,371人で前年比14.7%増となった。〔最近の雇用失業情勢 〕

正社員・非正社員の新規求人数の状況をみると、正社員497,671人で前年比13.0%増、非正社員520,700人で前年比16.3%増となっており、正社員新規求人数構成比は48.9%で前年より0.7ポイント低下した。また、就職件数は、正社員67,828人で前年比0.2%増、非正社員は81,459人で前年比2.3%増となっており、正社員就職件数構成比は45.4%で前年より0.6ポイント低下した。〔正社員の職業紹介状況 〕


新規求人数の全数を産業別の状況で前年比をみると、〔複合サービス業〕51.6%減、〔金融業、保険業〕8.1%減となった。一方、〔電気・ガス・熱供給・水道業〕53.9%増、〔建設業〕33.0%増、〔不動産業、物品賃貸業〕27.0%増、〔情報通信業〕20.8%増、〔医療、福祉〕19.7%増、〔宿泊業・飲食サービス業〕16.7%増、〔生活関連サービス業、娯楽業〕16.4%増、〔サービス業〕15.2%増、〔学術研究、専門・技術サービス業〕14.6%増、〔教育、学習支援業〕12.3%増、〔卸売業、小売業〕6.2%増、〔運輸業、郵便業〕5.0%増、〔製造業〕2.9%増となった。

〔主な産業別・事業所規模別求人状況（平成23年度分） 〕


3 新規求職者の動き


新規求職申込件数（原数値）は699,027件で前年比6.1%減となった。〔最近の雇用失業情勢 〕

一般常用求職者の状況を態様別にみると、新規求職者数523,719件で前年比7.5%減となり、うち、在職中の者は109,461件で前年比7.3%減、離職者は343,107件で前年比12.2%減となった。離職者のうち、事業主都合離職者は15.3%減となった。


〔新規一般常用求職者の態様別推移 〕


4 就職者の動き

就職件数は149,287件で前年比1.3%増となった。〔最近の雇用失業情勢 〕


一般、パート別の状況をみると、一般は88,823件で前年比3.0%増となり、パートは60,464件で前年比1.1%減となった。〔職業紹介取扱状況 〕


5 求人充足の動き

求人充足数は200,921件で前年比2.1%増となった。〔最近の雇用失業情勢 〕

一般、パート別の状況をみると、一般は123,178件で前年比3.4%増となり、パートは77,743件で前年とほぼ同水準となった。〔職業紹介取扱状況 〕

《参考資料》

* 主な職業別常用新規求人状況（平成23年3月分） 

* 産業別新規求人の推移（平成23年3月分） 

* 主な職業別常用新規求人状況（平成23年度分） 