



— 一般職業紹介状況 —

平成23年7月分

- 平成23年7月分は、新規求人数が17ヶ月連続で前年同月を上回った。
- 平成23年7月分は、有効求人倍率が0.82倍と前月より0.02ポイント上昇した。

《* 参考資料を参照する場合は資料名の後のマークをダブルクリックしてください》

1 有効求人倍率・求人・求職の動き [参考] 最近の雇用失業情勢

(1) 有効求人倍率

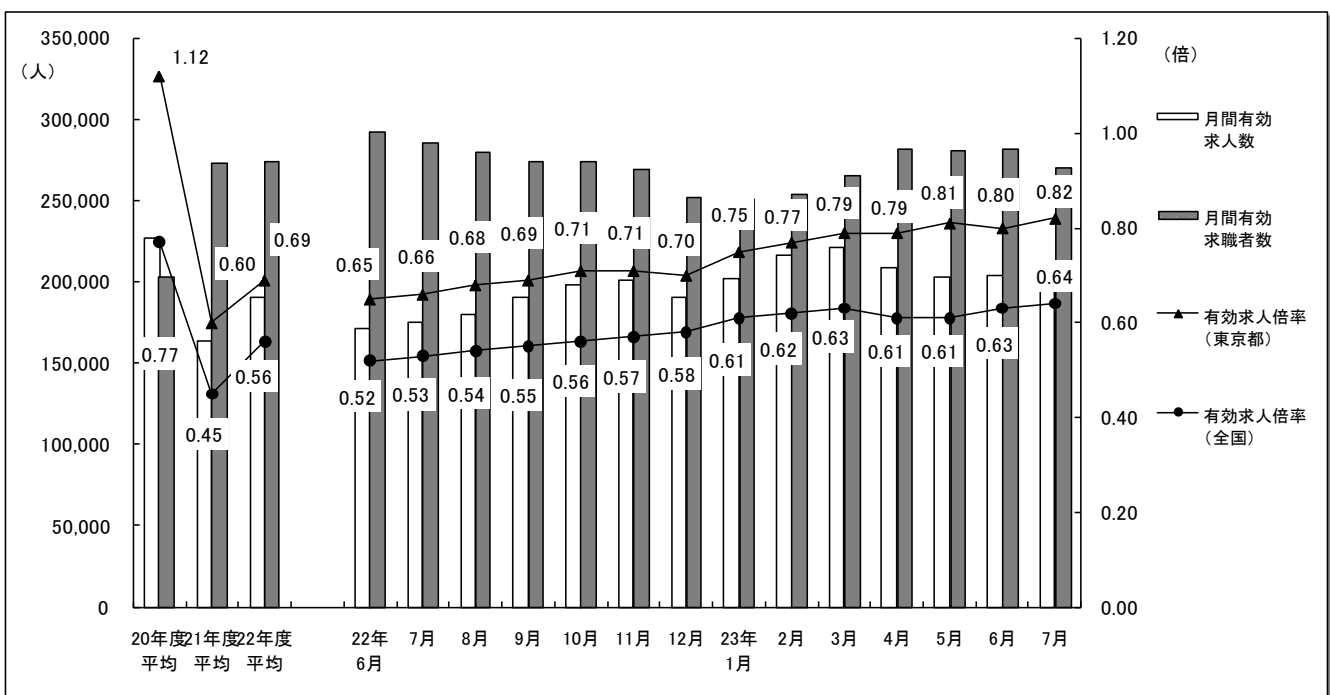
有効求人倍率(季節調整値)は0.82倍となり、前月より**0.02ポイント**上昇した。

(2) 有効求人数

月間有効求人数(原数値)は202,864人で前年同月比**16.0%の増加**と、**15ヶ月連続**で前年同月を上回った。

(3) 有効求職者数

月間有効求職者数(原数値)は269,616人で前年同月比**5.4%の減少**と、**11ヶ月連続**で前年同月を下回った。



(4) 職業別の有効求人倍率の状況 [参考] 主な職業別常用有効求人求職状況

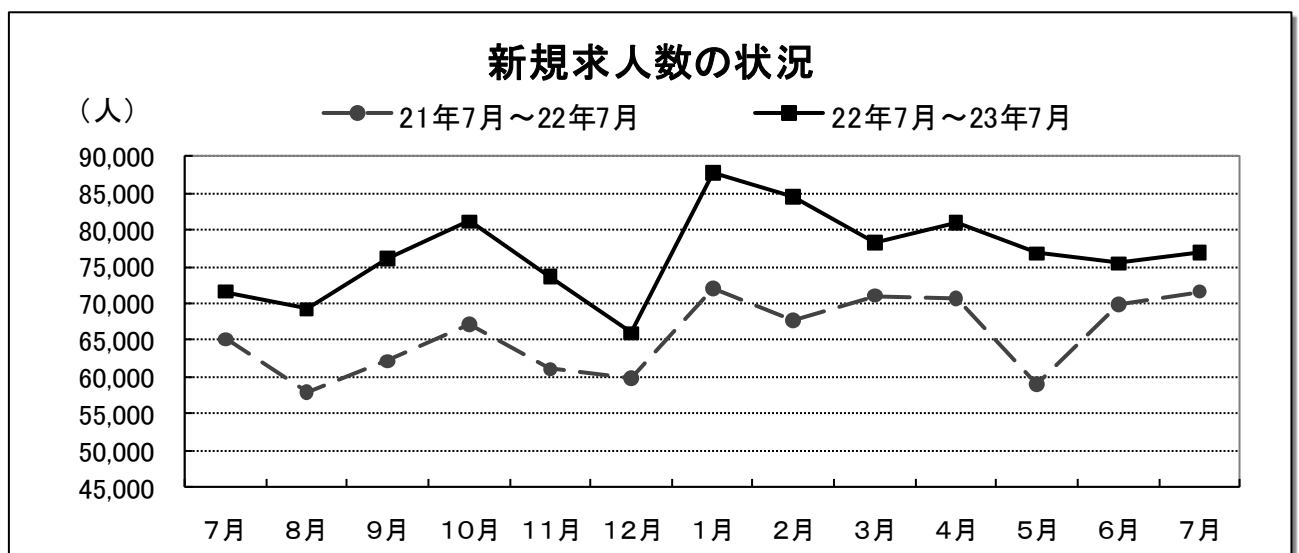
職業別の常用有効求人求職の状況をみると、一般常用では、〔医師、歯科医師、獣医師、薬剤師〕4.84倍、〔保健師、助産師、看護師〕4.35倍、〔保安の職業〕3.11倍、〔建設・土木の職業〕2.35倍、〔建築・土木・測量技術者〕2.30倍、と高い倍率となっており、一方、〔その他の労務の職業〕0.07倍、〔一般事務の職業〕0.17倍、〔会計事務の職業〕0.21倍、〔印刷・製本の職業〕0.21倍〔美術家、デザイナー、写真家〕0.22倍、と低い倍率となった。

また、パート常用では、〔医師、歯科医師、獣医師、薬剤師〕7.34倍、〔保安の職業〕5.13倍〔家庭生活支援サービスの職業〕4.76倍、〔保健師、助産師、看護師〕4.47倍、〔ゴム・プラスチック製品製造の職業〕3.94倍と高い倍率となっており、一方、〔管理的職業〕0.20倍、〔一般事務の職業〕0.30倍、〔電気機械器具組立・修理の職業〕0.45倍、〔印刷・製本の職業〕0.45倍、〔美術家、デザイナー、写真家〕0.51倍、と低い倍率となった。

2 新規求人の動き

(1) 新規求人数の状況 [参考] 最近の雇用失業情勢

新規求人数（原数値）は76,919人で前年同月比7.4%増と17ヶ月連続で前年同月を上回った。



(2) 正社員・非正社員の新規求人数の状況 [参考] 正社員の職業紹介状況

正社員・非正社員の新規求人数の状況をみると、正社員39,767人で前年同月比10.0%増、非正社員37,152人で前年同月比4.8%増となっており、正社員新規求人数構成比は51.7%で前年同月より1.2ポイント上昇した。

また、就職件数は、正社員5,607人で前年同月比2.4%減、非正社員は6,688人で前年同月比3.1%減となっており、正社員就職件数構成比は45.6%で前年同月より0.2ポイント上昇した。

(3) 産業別新規求人の状況 [参考] 主な産業別・事業所規模別新規求人状況

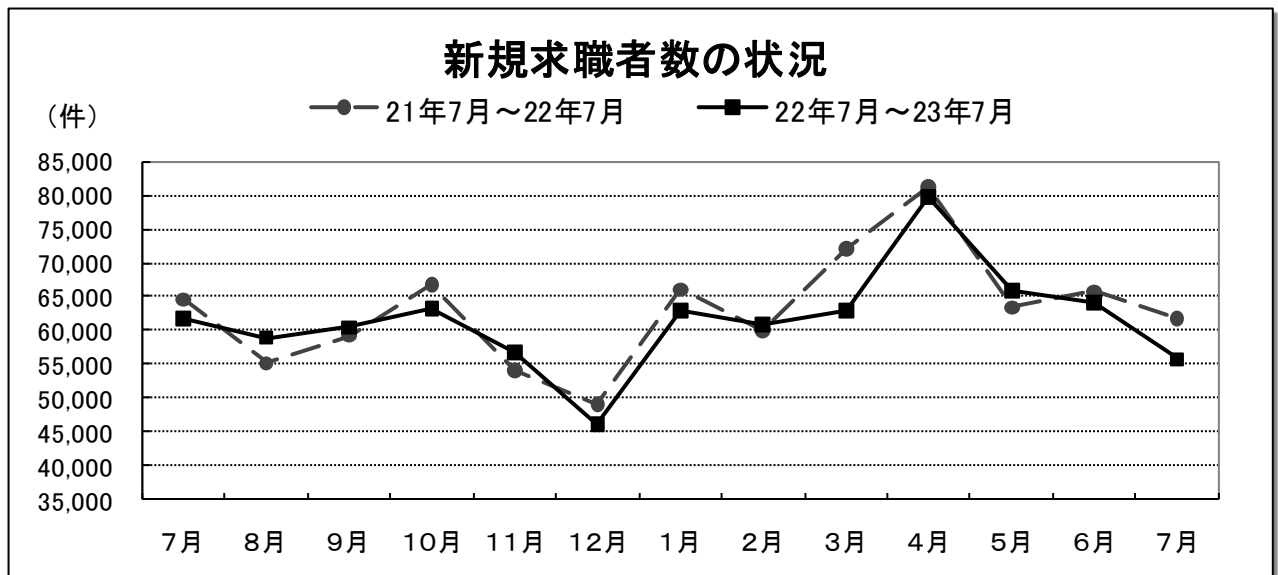
新規求人数の全数を産業別の状況で前年同月比をみると、〔ハードウェア製造業〕36.2%減、〔電子部品・デバイス製造業〕36.0%減、〔食料品製造業〕26.1%減、〔金属製品製造業〕25.5%減、〔道路旅客運送業〕19.0%減となった。

一方、〔電気・ガス・熱供給・水道業〕138.5%増、〔広告業〕122.7%増、〔輸送用機械器具製造業〕73.0%増、〔銀行業等〕70.1%増、〔繊維工業〕69.3%増、〔機械等修理業〕59.3%増、〔はん用機械器具製造業〕47.3%増、〔電気機械器具製造業〕36.8%増〔複合サービス業〕35.6%増、となった。

3 新規求職者の動き

(1) 新規求職者の状況 [参考] 最近の雇用失業情勢

新規求職申込件数（原数値）は55,733件で前年同月比9.7%減と2ヶ月連続で前年同月を下回った。



(2) 態様別新規求職者の状況 [参考] 新規一般常用求職者の態様別推移

一般常用求職者の状況を態様別にみると、新規求職者数42,527件で前年同月比10.4%減となり、うち、在職中の者は8,336件で前年同月比13.4%減、離職者は27,491件で前年同月比18.9%減となった。

離職者のうち、事業主都合離職者は21.9%減と16ヶ月連続で前年同月を下回った。

4 就職者の動き

就職件数は、12,295件で前年同月比2.8%減と4ヶ月ぶりに前年同月を下回った。[参考] 最近の雇用失業情勢

一般、パート別の状況をみると、一般は7,241件で前年同月比0.5%増と増加に転じ、パートは5,054件で前年同月比7.0%減と4ヶ月ぶりに前年同月を下回った。

[参考] 職業紹介取扱状況

5 求人充足の動き

求人充足数は、16,458件で前年同月比3.4%減と4ヶ月ぶりに前年同月を下回った。

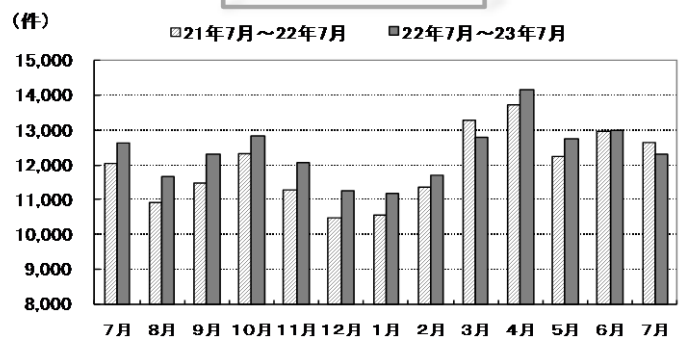
[参考] 最近の雇用失業情勢

一般、パート別の状況をみると、一般は9,842件で前年同月比2.0%減と2ヶ月連続で前年同月を下回り、パートは6,616件で前年同月比5.5%減と4ヶ月ぶりに前年同月を下回った。

[参考] 職業紹介取扱状況

- *参考 主な職業別常用新規求人状況
- *参考 産業別新規求人の推移

就職者の状況



求人充足の状況

