



— 一般職業紹介状況 —

平成22年11月分

- 平成22年11月分は、新規求人数が9ヶ月連続で前年同月を上回った。
- 平成22年11月分は、有効求人倍率が0.72倍と前月より0.02ポイント上昇した。

《*参考資料を参照する場合は資料名の後のマークをダブルクリックしてください。》

1 有効求人倍率・求人・求職の動き [\[参考\] 最近の雇用失業情勢](#)

(1) 有効求人倍率

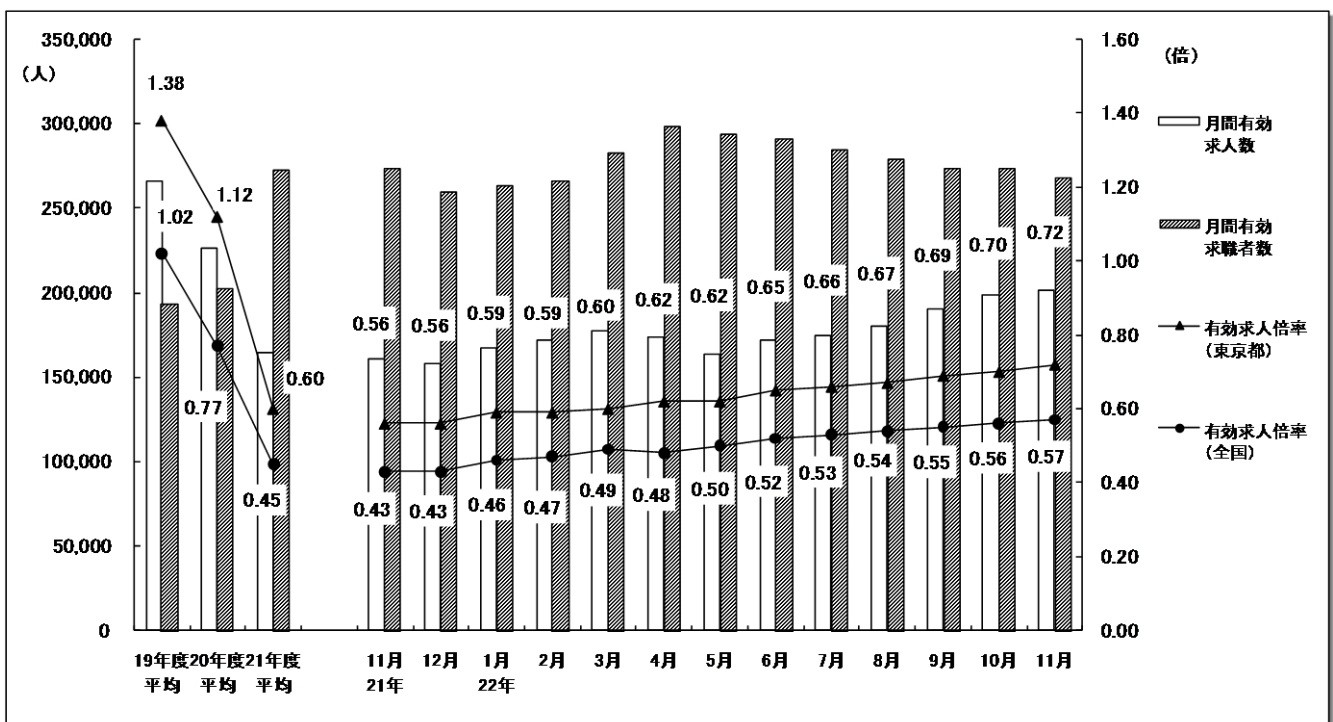
有効求人倍率(季節調整値)は0.72倍となり、前月より**0.02ポイント**上昇した。

(2) 有効求人数

月間有効求人数(原数値)は201,057人で前年同月比**25.3%の増加**と、**7ヶ月連続**で前年同月を上回った。

(3) 有効求職者数

月間有効求職者数(原数値)は268,472人で前年同月比**1.9%の減少**と、**3ヶ月連続**で前年同月を下回った。



(4) 職業別の有効求人倍率の状況 [\[参考\] 主な職業別常用有効求人求職状況](#)

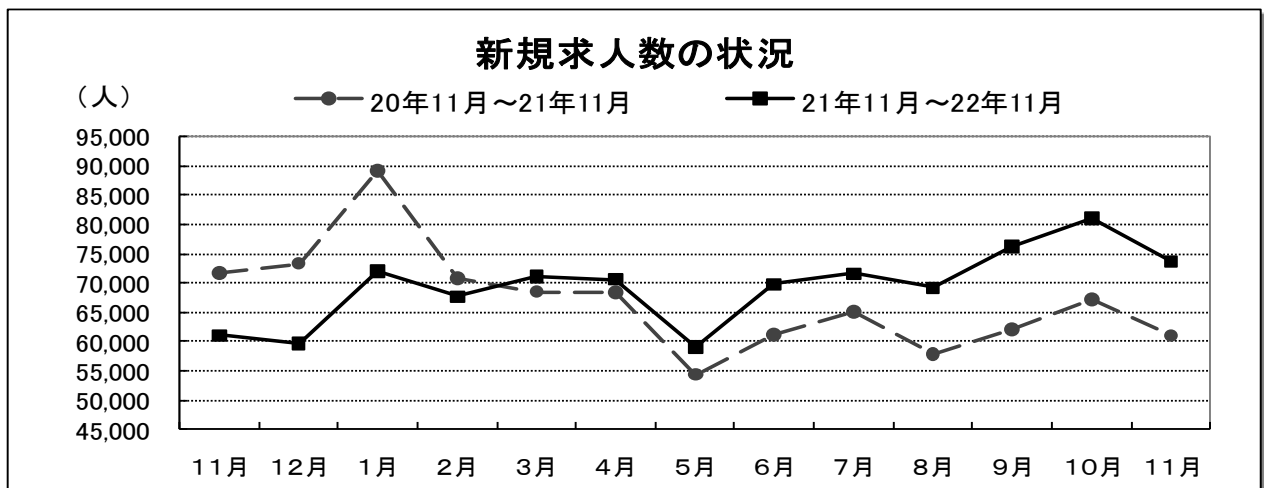
職業別の常用有効求人求職の状況をみると、一般常用では、〔医師、歯科医師、獣医師、薬剤師〕4.74倍、〔保健師、助産師、看護師〕4.03倍、〔保安の職業〕3.43倍、〔生活衛生サービスの職業〕2.25倍、〔建設・土木の職業〕2.01倍と高い倍率となっており、一方、〔その他の労務の職業〕0.07倍、〔一般事務の職業〕0.16倍、〔会計事務の職業〕0.17倍、〔美術家、デザイナー、写真家〕0.21倍、〔通信の職業〕0.21倍、〔印刷・製本の職業〕0.21倍と低い倍率となった。

また、パート常用では、〔医師、歯科医師、獣医師、薬剤師〕6.68倍、〔保安の職業〕5.36倍、〔家庭生活支援サービスの職業〕5.33倍、〔保健師、助産師、看護師〕4.65倍、〔その他のサービスの職業〕3.92倍と高い倍率となっており、一方、〔管理的職業〕0.26倍、〔一般事務の職業〕0.30倍、〔その他の製造・制作の職業〕0.42倍、〔通信の職業〕0.55倍、〔会計事務の職業〕0.58倍と低い倍率となった。

2 新規求人の動き

(1) 新規求人数の状況 [\[参考\] 最近の雇用失業情勢](#)

新規求人数（原数値）は73,704人で前年同月比20.7%増と9ヶ月連続で前年同月を上回った。



(2) 正社員・非正社員の新規求人数の状況 [\[参考\] 正社員の職業紹介状況](#)

正社員・非正社員の新規求人数の状況をみると、正社員35,660人で前年同月比22.4%増、非正社員38,044人で前年同月比19.1%増となっており、正社員新規求人数構成比は48.4%で前年同月より0.7ポイント上昇した。

また、就職件数は、正社員5,446人で前年同月比3.2%増、非正社員は6,624人で前年同月比10.5%増となっており、正社員就職件数構成比は45.1%で前年同月より1.7ポイント低下した。

(3) 産業別新規求人の状況 [\[参考\] 主な産業別・事業所規模別新規求人状況](#)

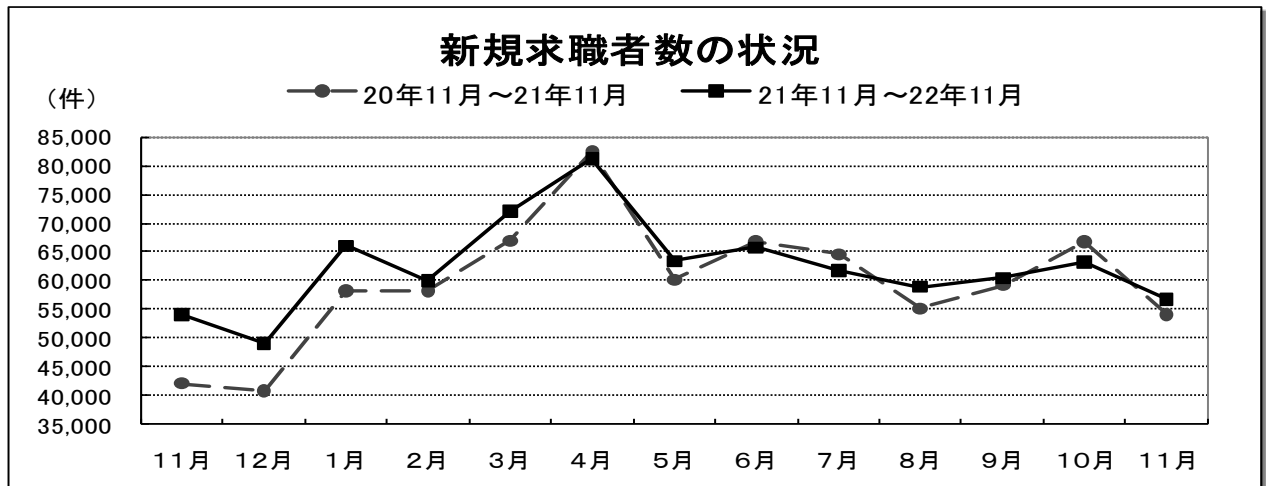
新規求人数の全数を産業別の状況で前年同月比をみると、〔宿泊業、飲食サービス業〕17.6%減となった。

一方、〔複合サービス業〕117.8%増、〔金融業、保険業〕58.0%増、〔不動産業、物品賃貸業〕55.1%増、〔情報通信業〕51.5%増、〔学術研究、専門・技術サービス業〕37.8%増、〔教育、学習支援業〕35.5%増、〔建設業〕34.6%増、〔製造業〕33.4%増、〔サービス業〕30.7%増、〔医療、福祉〕21.8%増、〔電気・ガス・熱供給・水道業〕11.1%増、〔運輸業、郵便業〕10.4%増、〔生活関連サービス業、娯楽業〕7.5%増、〔卸売業、小売業〕2.0%増となり、中分類では「輸送用機械器具製造業」288.0%増と激増した。

3 新規求職者の動き

(1) 新規求職者の状況 [\[参考\] 最近の雇用失業情勢](#)

新規求職申込件数（原数値）は56,666件で前年同月比4.7%増と増加に転じた。



(2) 態様別新規求職者の状況 [\[参考\] 新規一般常用求職者の態様別推移](#)

一般常用求職者の状況を態様別にみると、新規求職者数42,692件で前年同月比1.9%増となり、うち、在職中の者は8,670件で前年同月比7.5%増、離職者は29,532件で前年同月比3.5%減となった。

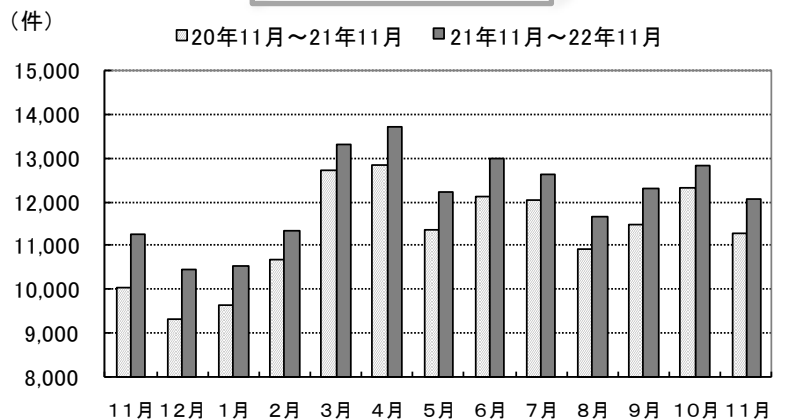
離職者のうち、事業主都合離職者は13.2%減と8ヶ月連続で前年同月を下回った。

4 就職者の動き

就職件数は12,070件で前年同月比7.1%増と18ヶ月連続で前年同月を上回った。[\[参考\] 最近の雇用失業情勢](#)
一般、パート別の状況をみると、一般は6,844件で前年同月比4.6%増と増加に転じ、パートは5,226件で前年同月比10.5%増と平成20年12月以降24ヶ月連続で前年同月を上回った。

[\[参考\] 職業紹介取扱状況](#)

就職者の状況



5 求人充足の動き

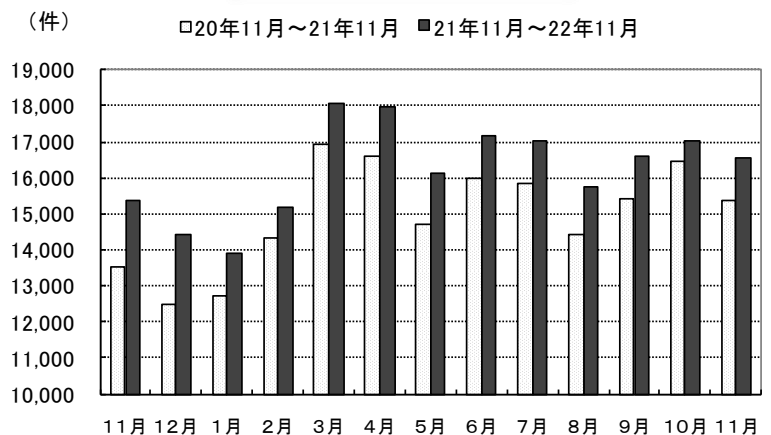
求人充足数は、16,558件で前年同月比7.6%増と18ヶ月連続で前年同月を上回った。

[\[参考\] 最近の雇用失業情勢](#)

一般、パート別の状況をみると、一般は9,728件で前年同月比4.7%増と増加に転じ、パートは6,830件で前年同月比11.9%増と平成20年12月以降24ヶ月連続で前年同月を上回った。

[\[参考\] 職業紹介取扱状況](#)

求人充足の状況



[\[参考\] *主な職業別常用新規求人状況](#)

[*産業別新規求人推移](#)