



— 一般職業紹介状況 —

平成23年4月分

- 平成23年4月分は、新規求人数が14ヶ月連続で前年同月を上回った。
- 平成23年4月分は、有効求人倍率が0.79倍と前月と同水準となった。

《\* 参考資料を参照する場合は資料名の後のマークをダブルクリックしてください》

1 有効求人倍率・求人・求職の動き [\[参考\] 最近の雇用失業情勢](#)

(1) 有効求人倍率

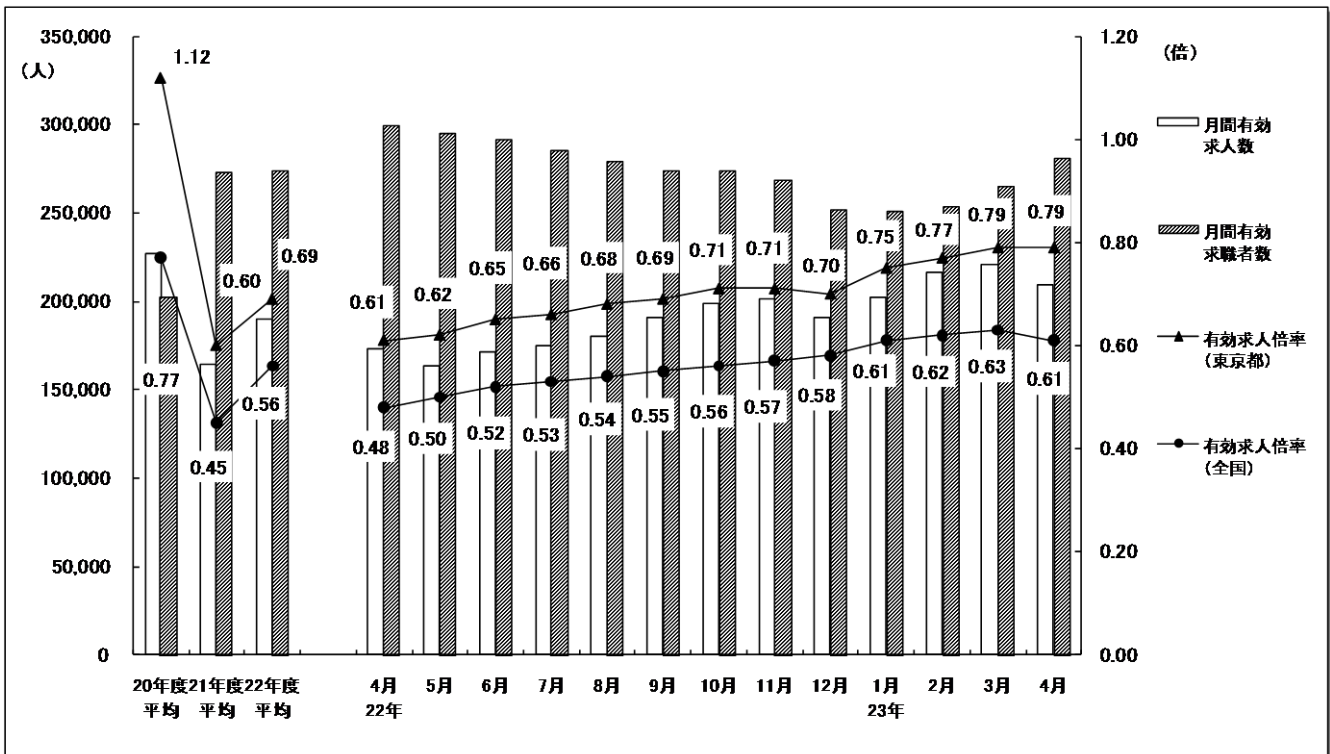
有効求人倍率(季節調整値)は0.79倍となり、前月と同水準となった。

(2) 有効求人数

月間有効求人数(原数値)は208,935人で前年同月比**20.6%の増加**と、**12ヶ月連続で前年同月を上回った**。

(3) 有効求職者数

月間有効求職者数(原数値)は280,941人で前年同月比**6.0%の減少**と、**8ヶ月連続で前年同月を下回った**。



(4) 職業別の有効求人倍率の状況 [【参考】主な職業別有効求人求職状況](#)

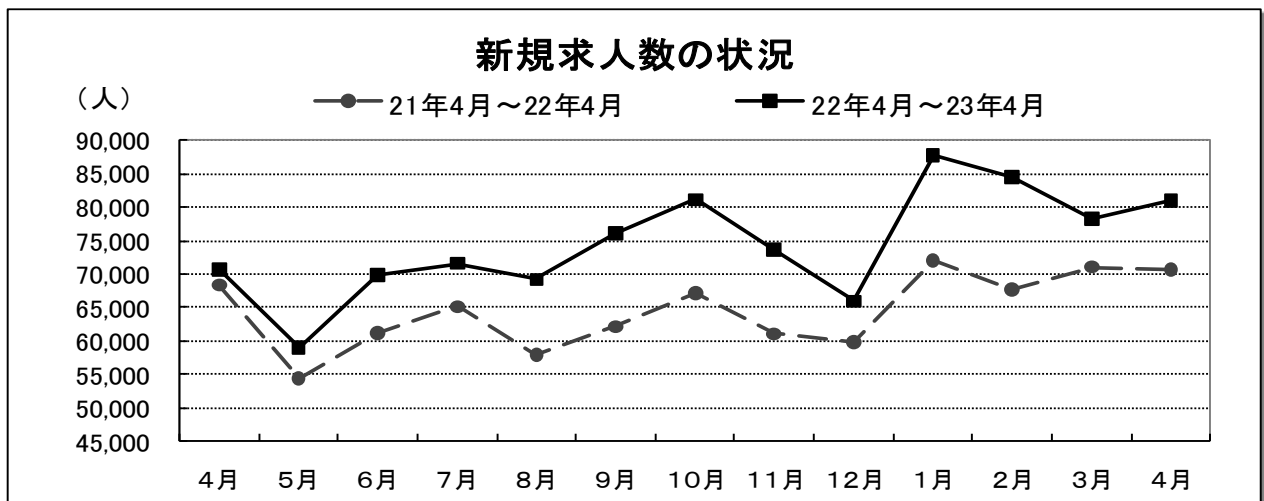
職業別の常用有効求人求職の状況を見ると、一般常用では、〔医師、歯科医師、獣医師、薬剤師〕4.76倍、〔保健師、助産師、看護師〕3.81倍、〔保安の職業〕3.03倍、〔生活衛生サービスの職業〕2.14倍、〔情報処理技術者〕2.04倍と高い倍率となっており、一方、〔その他の労務の職業〕0.10倍、〔一般事務の職業〕0.16倍、〔会計事務の職業〕0.20倍、〔美術家、デザイナー、写真家〕0.21倍、〔印刷・製本の職業〕0.26倍と低い倍率となった。

また、パート常用では、〔医師、歯科医師、獣医師、薬剤師〕6.15倍、〔保健師、助産師、看護師〕4.86倍、〔保安の職業〕4.05倍、〔家庭生活支援サービスの職業〕3.78倍、〔建設・土木の職業〕3.05倍と高い倍率となっており、一方、〔一般事務の職業〕0.32倍、〔その他の製造・制作の職業〕0.43倍、〔美術家、デザイナー、写真家〕0.56倍、〔通信の職業〕0.60倍、〔金属溶接・溶断の職業〕0.60倍と低い倍率となった。

## 2 新規求人の動き

(1) 新規求人数の状況 [【参考】最近の雇用失業情勢](#)

新規求人数（原数値）は80,986人で前年同月比14.6%増と14ヶ月連続で前年同月を上回った。



(2) 正社員・非正社員の新規求人数の状況 [【参考】正社員の職業紹介状況](#)

正社員・非正社員の新規求人数の状況を見ると、正社員44,327人で前年同月比20.8%増、非正社員36,659人で前年同月比8.0%増となっており、正社員新規求人数構成比は54.7%で前年同月より2.8ポイント上昇した。

また、就職件数は、正社員6,212人で前年同月比1.7%減、非正社員は7,947人で前年同月比7.2%増となっており、正社員就職件数構成比は43.9%で前年同月より2.1ポイント低下した。

(3) 産業別新規求人の状況 [【参考】主な産業別・事業所規模別新規求人状況](#)

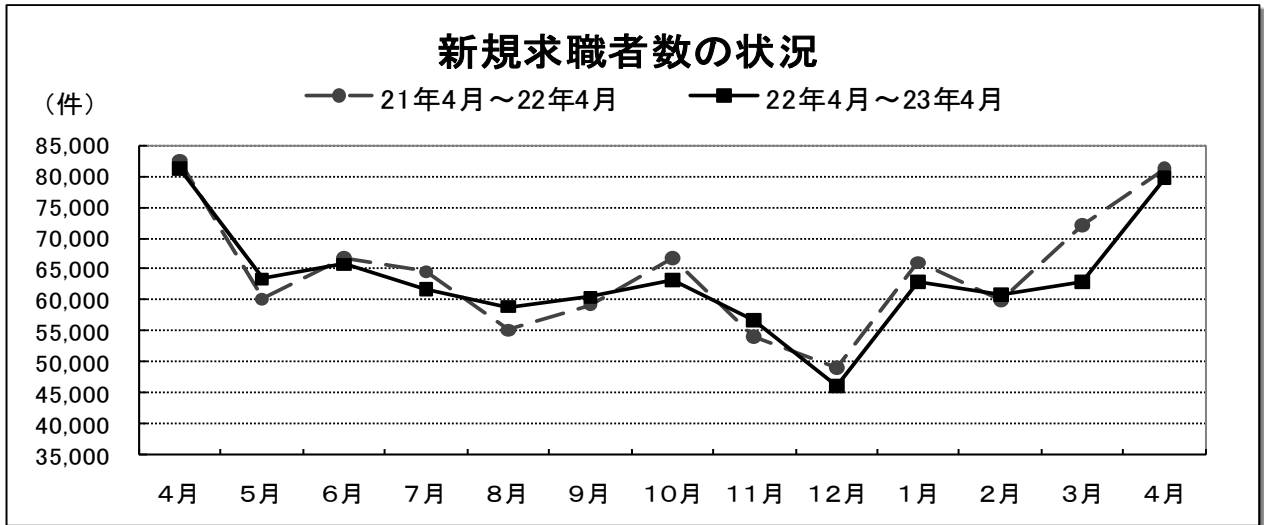
新規求人数の全数を産業別の状況で前年同月比をみると、〔複合サービス業〕24.7%減、〔宿泊業、飲食サービス業〕6.5%減、〔卸売業、小売業〕1.1%減となった。

一方、〔電気・ガス・熱供給・水道業〕63.0%増、〔建設業〕45.0%増、〔情報通信業〕42.4%増、〔生活関連サービス業、娯楽業〕41.7%増、〔サービス業〕25.0%増、〔医療、福祉〕22.6%増、〔金融業、保険業〕11.7%増、〔運輸業、郵便業〕7.9%増、〔学術研究、専門・技術サービス業〕6.7%増、〔製造業〕2.7%増、〔教育、学習支援業〕0.4%増、〔不動産業、物品賃貸業〕0.3%増となった。

### 3 新規求職者の動き

#### (1) 新規求職者の状況 [\[参考\] 最近の雇用失業情勢](#)

新規求職申込件数（原数値）は79,616件で前年同月比1.8%減と2ヶ月連続で前年同月を下回った。



#### (2) 態様別新規求職者の状況 [\[参考\] 新規一般常用求職者の態様別推移](#)

一般常用求職者の状況を態様別にみると、新規求職者数58,515件で前年同月比4.8%減となり、うち、在職中の者は10,027件で前年同月比0.6%増、離職者は41,937件で前年同月比8.7%減となった。

離職者のうち、事業主都合離職者は12.8%減と13ヶ月連続で前年同月を下回った。

### 4 就職者の動き

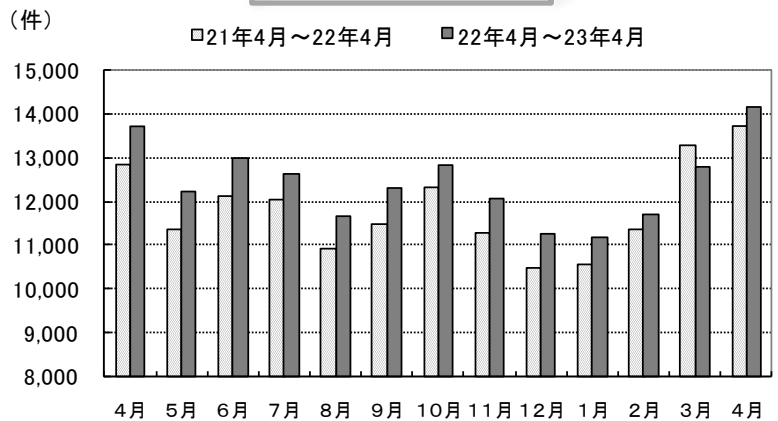
就職件数は、14,159件で前年同月比3.1%増と増加に転じた。

#### [\[参考\] 最近の雇用失業情勢](#)

一般、パート別の状況をみると、一般は8,602件で前年同月比2.9%増と増加に転じ、パートは5,557件で前年同月比3.3%増と増加に転じた。

#### [\[参考\] 職業紹介取扱状況](#)

### 就職者の状況



### 5 求人充足の動き

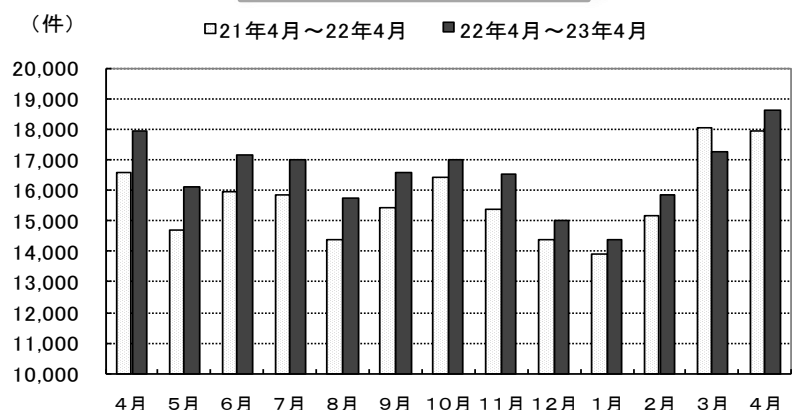
求人充足数は、18,638件で前年同月比3.7%増と増加に転じた。

#### [\[参考\] 最近の雇用失業情勢](#)

一般、パート別の状況をみると、一般は11,601件で前年同月比2.7%増と増加に転じ、パートは7,037件で前年同月比5.4%増と増加に転じた。

#### [\[参考\] 職業紹介取扱状況](#)

### 求人充足の状況



[\[参考\] \\*主な職業別常用新規求人状況](#)  
[\\*産業別新規求人の推移](#)