

# 「第15回産業保健フォーラム IN TOKYO 2010」 を開催しました。

東京労働局労働基準部労働衛生課

東京労働局は、9月3日(金)に「メンタルヘルスと快適な職場環境をめざしてⅡ」をメインテーマに「第15回 産業保健フォーラム IN TOKYO 2010」を開催しました。このフォーラムは、労働者の健康確保について、事業者及び労働者、そして広く国民にその重要性について理解を深めていただくとともに、個々の事業場における取組が着実に実施されることを目的としているもので、今年は、社会的関心の高い職場におけるメンタルヘルス対策と職場における受動喫煙対策が主な内容でした。

大変多くの方々にご参加いただくことができ、その数は1097人でした。

会場でこのフォーラムについてのアンケートにご協力いただくようお願いしたところ、487人の方々からご協力をいただくことができました。

アンケートの取りまとめ結果の概要は下記のとおりです。

(詳細については別紙をご覧ください。)

## 記

### 1 参加者の勤務地

都道府県別では、東京都が全体の87%を占めていますが、他府県からはそのほとんどが南関東の神奈川県、埼玉県、千葉県ですが、大阪府、宮城県、新潟県等の出席もありました。(別紙の1)

### 2 参加回数

初参加の方は約60%、2回目以上の参加の方は約40%でした。(別紙の4)

### 3 関心度

アンケートに回答していただいた方の96%が、「メンタルヘルスへの対応」に、86%の方が「働き過ぎによる健康障害」に関心を持っています。

「メンタルヘルスへの対応」の内容では、「職場復帰」が高く、「働き過ぎによる健康障害」の内容では、「長時間労働対策」が高い状況でした。(別紙の7)

### 4 アンケートに回答していただいた方のご意見、ご感想

「内容」については、約60%が「よい・妥当」とし、約16%が「よくない・不足」とするものでした。(別紙の8)

# 【第15回 産業保健フォーラム IN TOKYO 2010】

## のアンケートから

東京労働局労働衛生課

9月3日に九段会館で開催いたしました産業保健フォーラムの来場者1,097名の内、487名の方々からアンケートにご協力をいただきましたので、その集計結果を掲載します。

このアンケート結果は、今後の行政の取組に生かしたいと考えております。

### 1 参加者の勤務地等

都道府県別では、東京都が全体の87%を占めています。

他府県からは13%で、そのほとんどは南関東の神奈川、埼玉、千葉からですが、大阪、宮城、新潟などからも参加されました。

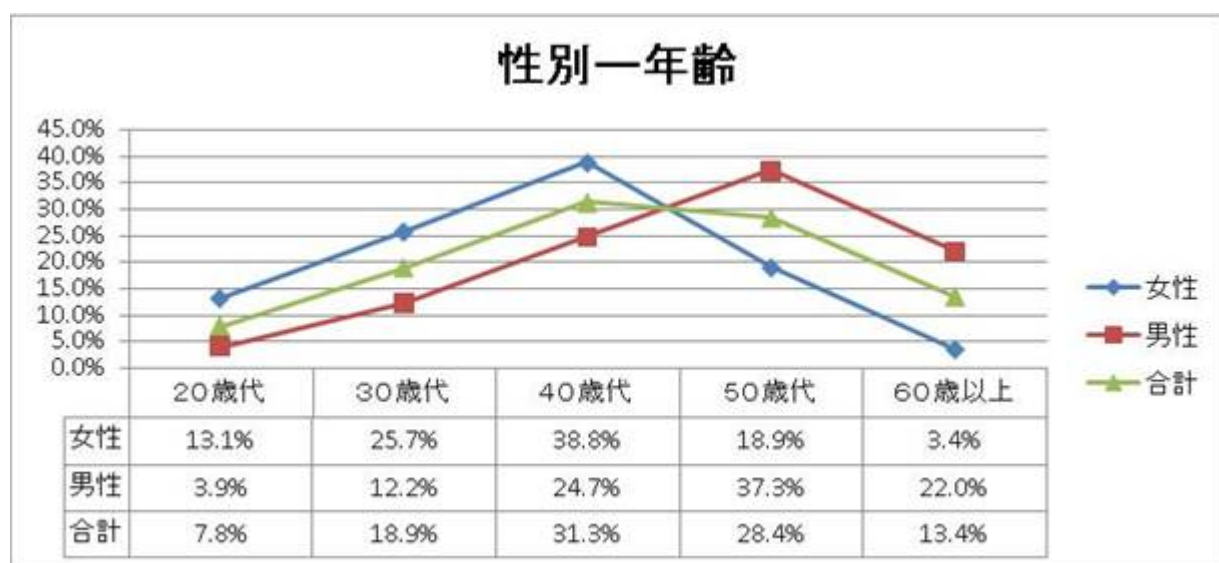
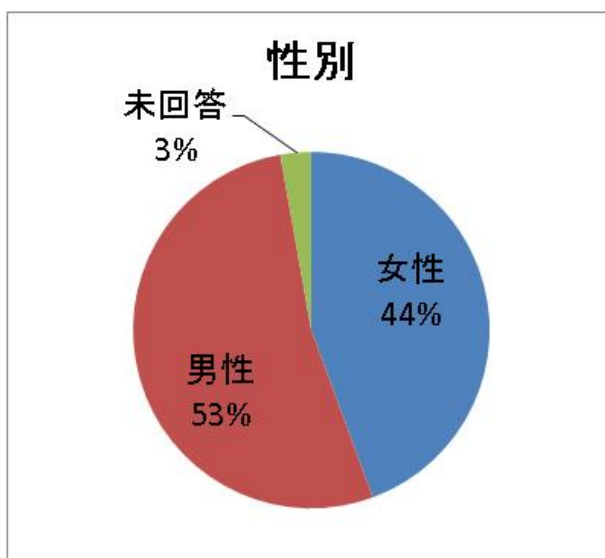
### 2 性別、年齢別

来場者を性別に分けると、男性53%、女性44%の比率です。

女性は、前回40%と前々回の33%から増加しましたがその傾向が続いていると思われます。

年齢別に見ると、女性は、30歳代～40歳代が多く、女性全体の65%を占めています。

男性は、年齢が高くなるとともに多くなり、50歳代が37%を占めています。

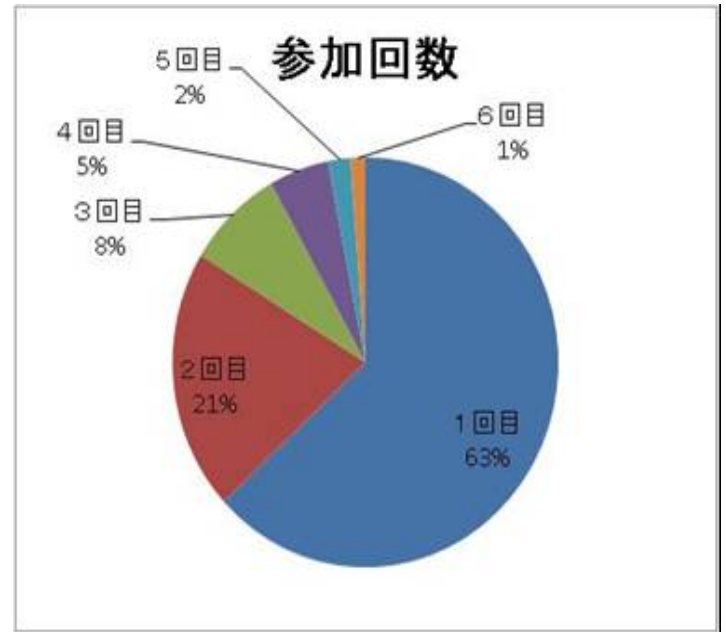


### 3 来場時刻

全体の82%は9時台であり、約90%以上の方が10時台までに来場されています。前回は、9時台は前々回の45%から70%に増加し、今年もその傾向が続きましたが、これは、特別講演に対する関心が前回に引き続き高く、またその開始時間が今年早くなったことによるものと思われます。

### 4 参加回数

初参加は63%、2回目以上は37%です。なお、前回の2回目以上の参加者は約30%でした。



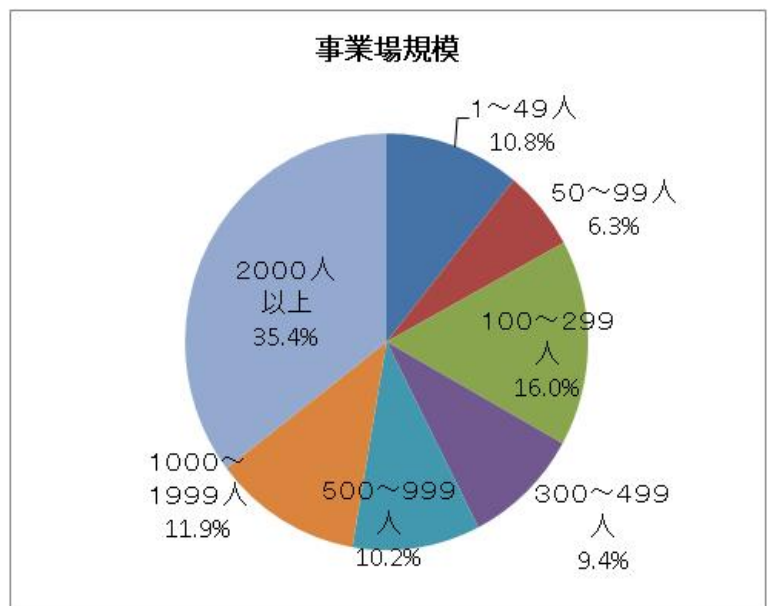
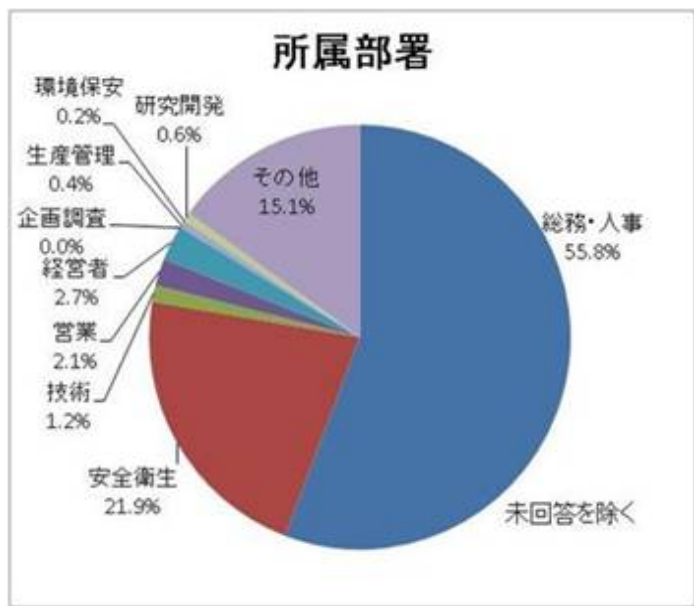
### 5 所属部署

総務・人事と安全衛生で78%を占めています。今年は、企画調査部門の方はいませんでした。

### 6 事業場規模

前回と同様300人以上が67%を占め、1000人以上が47%を占めています。

しかし1人から49人の事業場は、前回の7%から11%と約4ポイント増加しました。

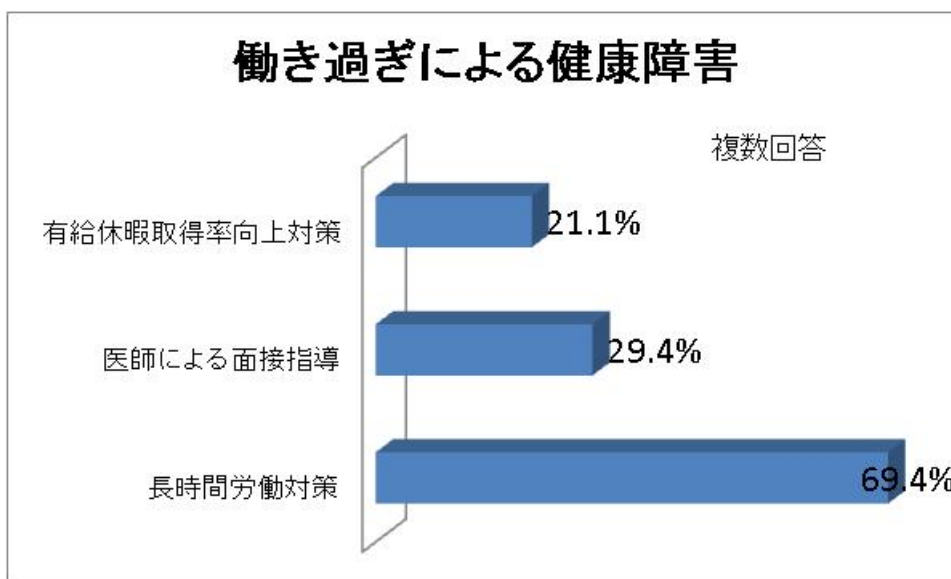
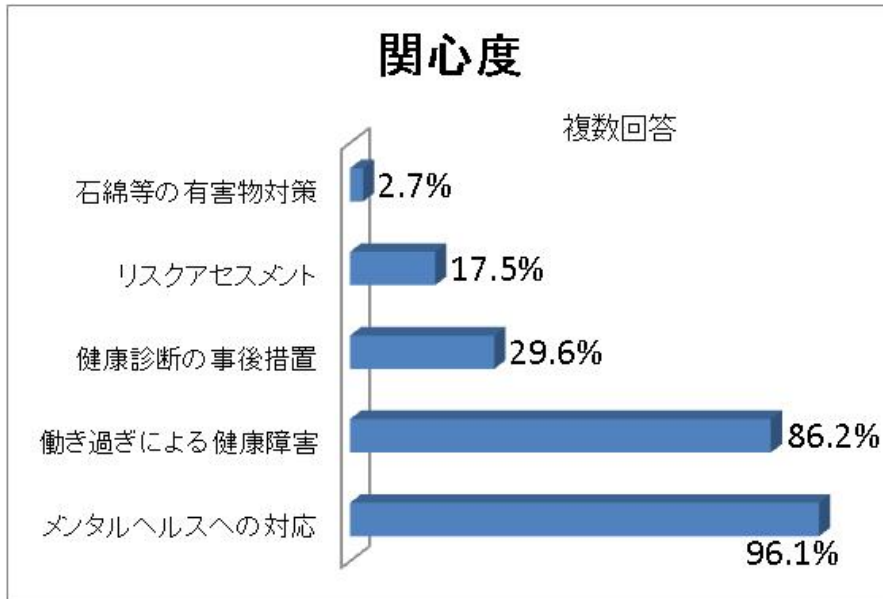


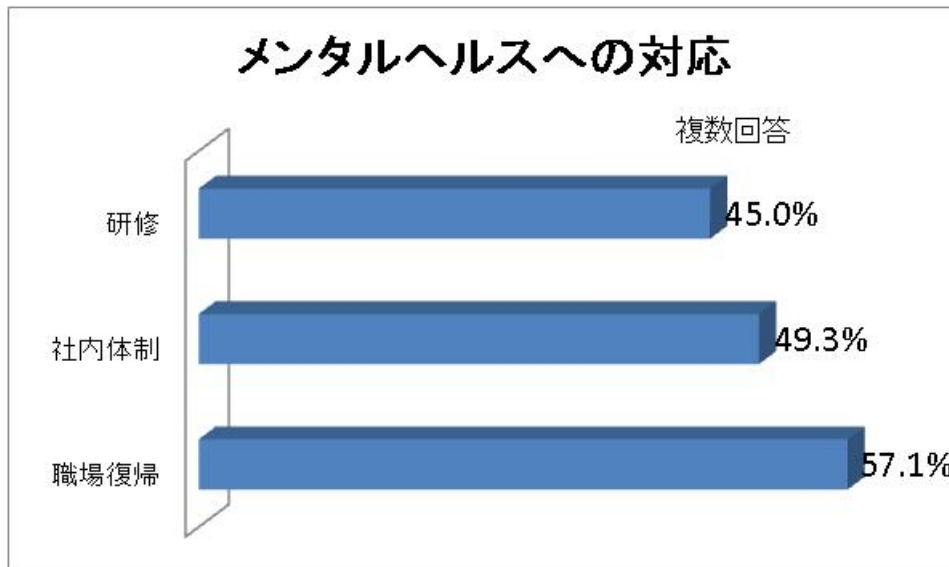
## 7 関心度

アンケートに回答していただいた方の96%が、「メンタルヘルスへの対応」に、86%の方が「働き過ぎによる健康障害」に関心を持っています。

メンタルヘルスへの対応の内容では、「職場復帰」が57%と最も多く、次いで「社内体制」が49%で、前回の56%から減少しましたが、「職場復帰」は、前回とほとんど変わらず、関心の高さがうかがえます。

働き過ぎによる健康障害の内容では、「長時間労働対策」が69%と最も多く、前回の60%から9ポイント増加しました。





## 8 アンケートに回答していただいた方のご意見、ご感想

アンケートの「ご意見、ご感想」の欄に112人が記載されましたが、「ご意見、ご感想」は、「内容」、「配布資料」、「施設」に関するものが多くありました。

「内容」について、57人が記載され、そのうち約60%が「よい・妥当」とする趣旨で、約16%が「よくない・不足」とする趣旨で、約5%が「中小企業の事例が欲しい。」というものでした。

「資料」について、34人が記載され、そのうち約88%が「パワーポイントの資料として配布されたものが不十分である。」というものでした。

また、「施設」について、33人が記載され、そのうち約85%が、「会場が暑い・狭い」とする趣旨でした。