

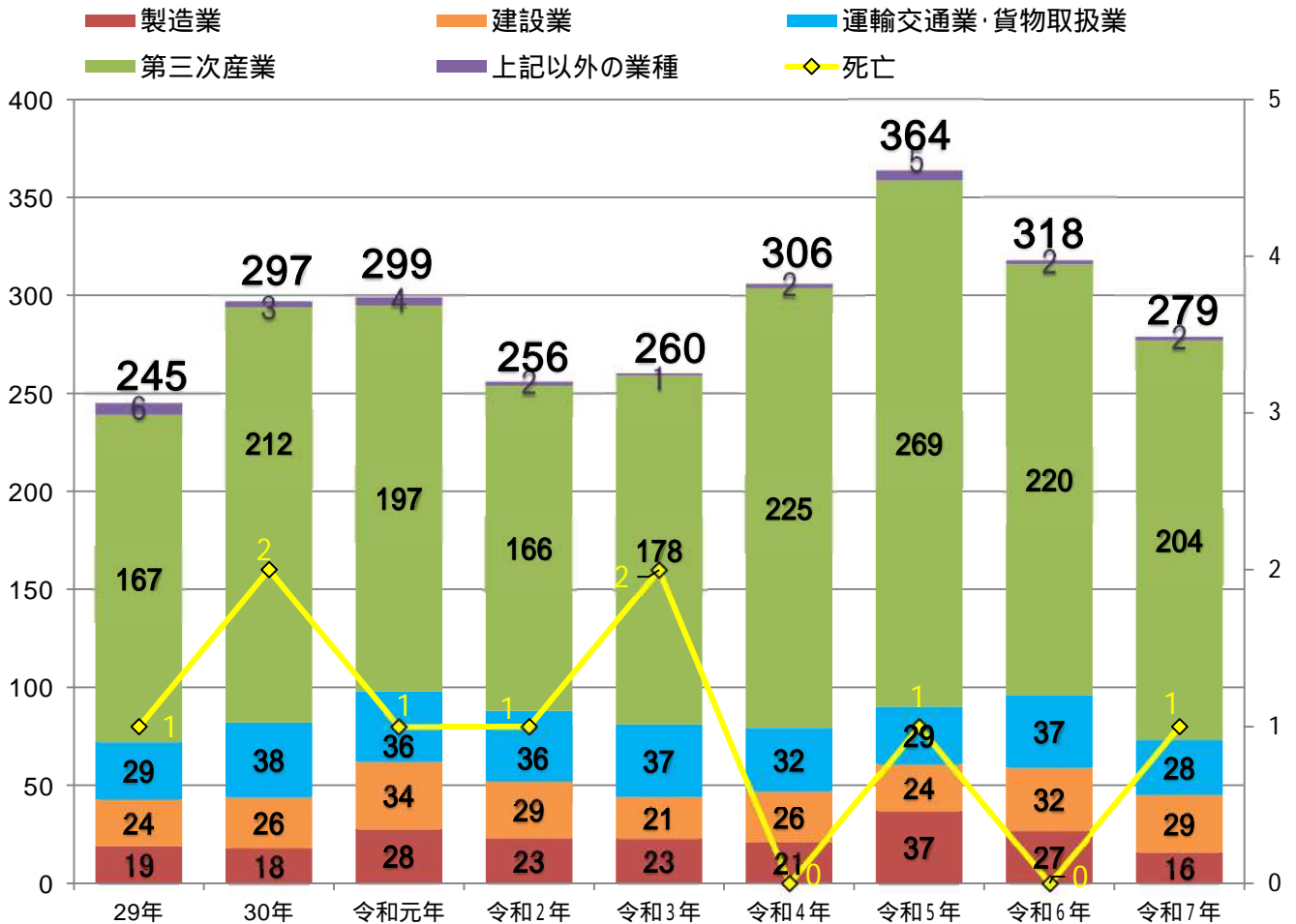
令和7年労働災害発生状況

【確定版】

◇死傷災害件数(休業4日以上)

八王子労働基準監督署町田支署

令和8年3月末時点における休業4日以上死傷災害は全産業で279件発生しています。前年同時期の318件から39件の減少となっています(新型コロナウイルス感染症によるものを除く)。また、死亡災害は0件でした。

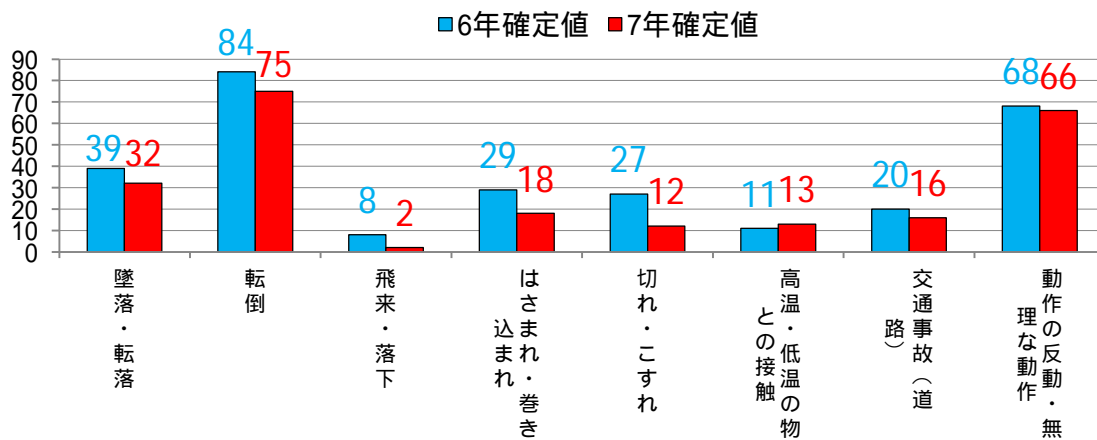


	29年	30年	令和元年	令和2年	令和3年	令和4年	令和5年	令和6年	令和7年
死亡	1	1	2	0	1	0	1	1	0
製造業	19	18	28	23	23	21	37	27	16
食料品製造業	11	5	15	8	13	13	25	16	9
建設業	24	26	34	29	21	26	24	32	29
建築工事業	13	18	19	10	7	11	9	12	13
運輸交通業・貨物取扱業	29	38	36	36	37	32	29	37	28
道路貨物運送事業	17	23	16	22	29	24	16	21	21
陸上貨物取扱業	1	1	6	4	3	2	5	3	0
第三次産業	167	212	197	166	178	225	269	220	204
小売業	46	49	41	38	39	45	65	35	32
社会福祉施設	42	39	38	41	47	45	77	64	63
飲食店	14	29	27	15	14	26	20	27	19
ビルメンテナンス業	11	14	11	11	13	10	3	7	14
上記以外の業種	6	3	4	2	1	2	5	2	2
全産業	245	297	299	256	260	306	364	318	279

道路貨物運送業 + 陸上貨物取扱業 「陸上貨物運送事業」

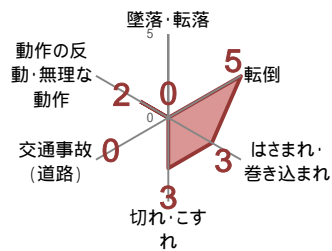
◆主な事故の型別

事故の型別では、「転倒」災害が最も多く、75件発生しており、前年同期と比較すると「高温・低温の物との接触」が2件増加しています。

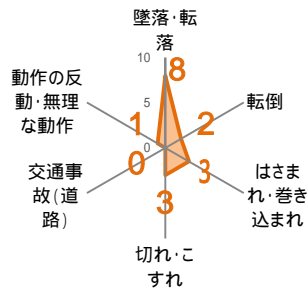


◆業種別・主な事故の型別

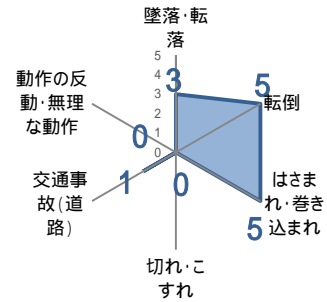
製造業



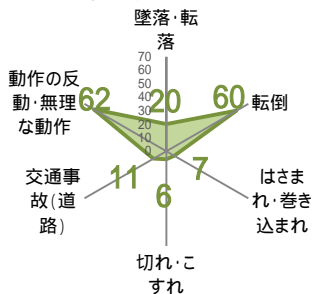
建設業



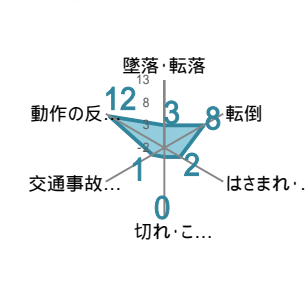
陸上貨物運送事業



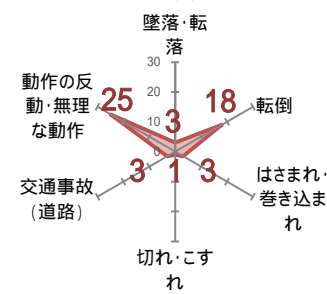
第三次産業



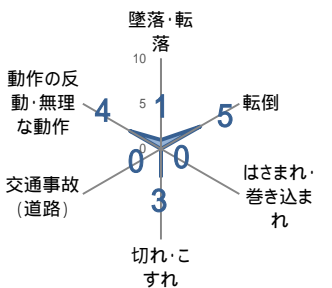
小売業



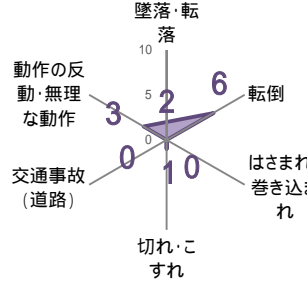
社会福祉施設



飲食店



ビルメンテナンス業



全産業

