

ファッションの未来を織りなす

東京労働局

婦人服の 最低工賃ガイド


東京都婦人既製洋服製造業
最低工賃参考パンフレット



ステキなファッションに
身を包んだ人々が街を
行き交います。

服飾はわたしたちの個性を彩り、
自己を表現する素敵なツールです。
その製造過程においては機械だけでなく手仕事
も重要な役割を果たしています。

このパンフレットでは、婦人既製洋服の
製造過程において、家内労働者が果たす役割と
最低工賃についてご紹介します。



縫製工場における既製服の製造工程概要

HOW TO MAKE



01

生地裁断
裁断機等で裁断



02

縫製
ミシンによるポケット・襟・袖などの組立

03

まとめ（手仕事）
まつり・ボタン付けなど
※家内労働者（内職）に委託されることがある



04

仕上げ
アイロンやプレスなど



※家内労働者には作業工程に応じて最低工賃が適用される場合があります。

既製洋服まとめ工程解説図【1】ワンピース

ワンピース表面

ワンピース裏面

①ボタン付け

⑥肩パット付け

⑦ウエスト裏まつり

②襟付け


③かぎホック付け

④カフス付け

⑨鎖系ループ付け

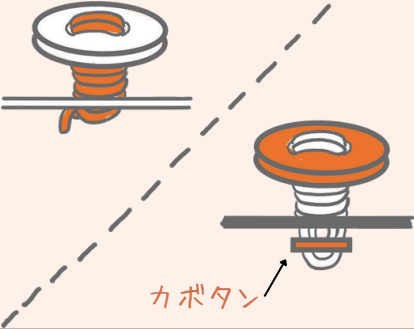
⑤プリーツしつけ

⑧すそまつり



① ボタン付け

糸足と根巻き



② 襟付け



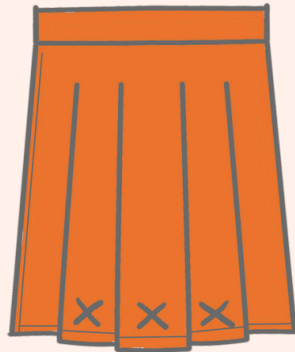
③ かぎホック付け




④ カフス付け



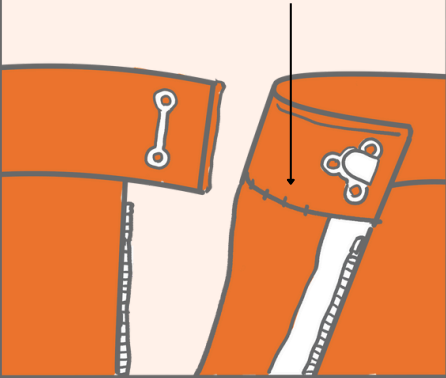
⑤ プリーツしつけ



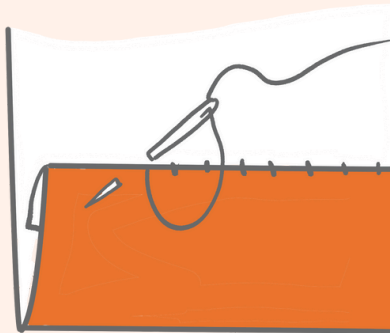
⑥ 肩パット付け



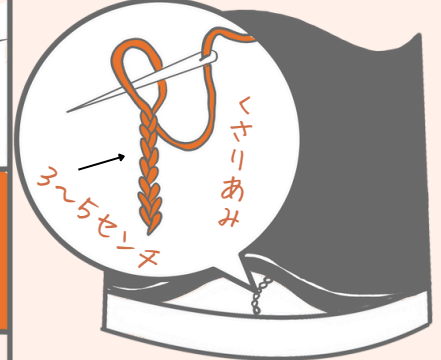
⑦ ウエスト裏まつり



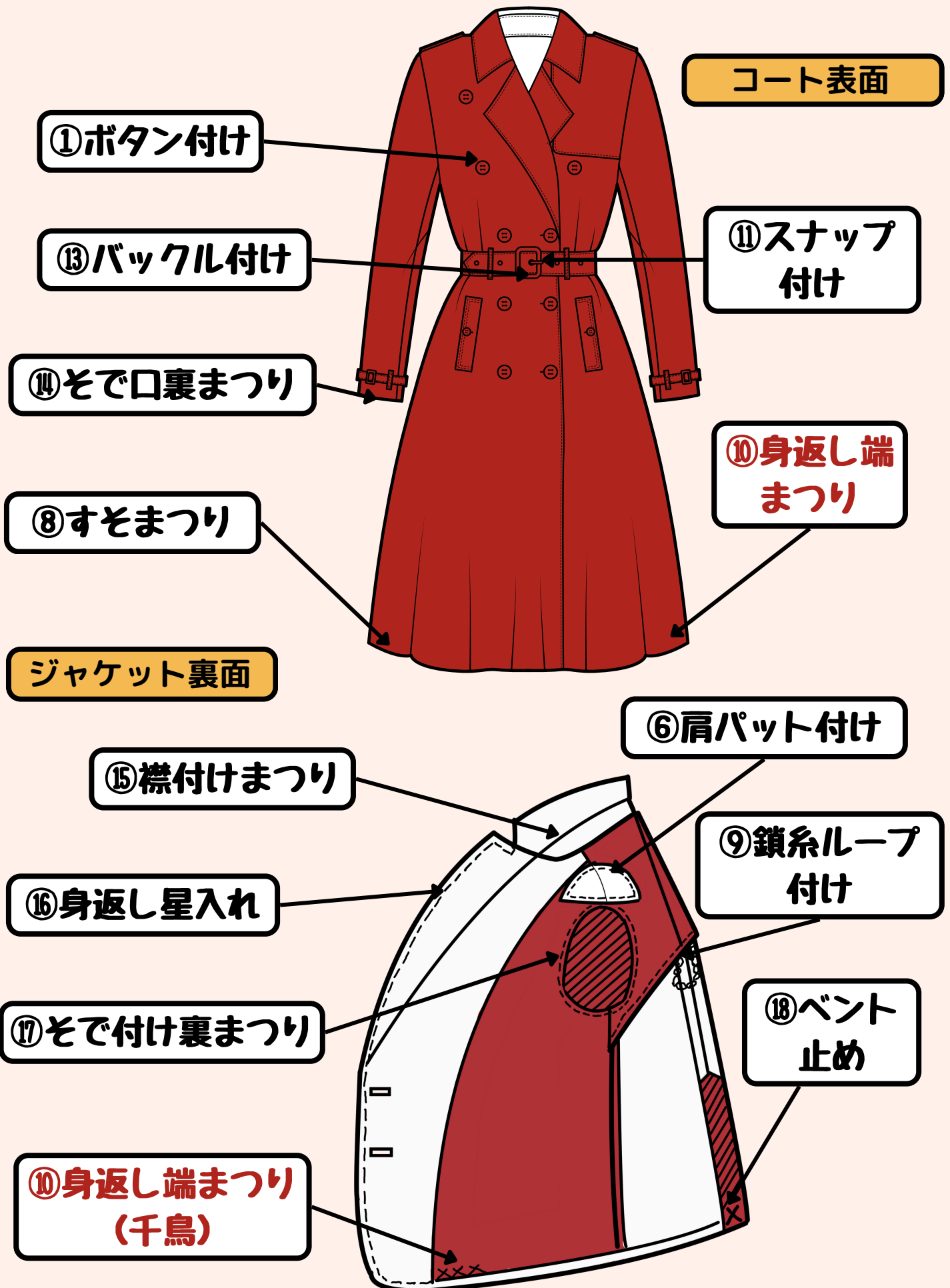
⑧ すそまつり



⑨ 鎖系ループ付け



[2] コート・ジャケット共通



<p>① ボタン付け 糸足と根巻き カポタン</p>	<p>⑥ 肩パット付け</p>	<p>⑧ すそまつり</p>
<p>⑨ 鎖糸ループ付け くさりあみ 3~5センチ</p>	<p>⑩ 身返し端まつり(千鳥)</p>	<p>⑪ スナップ付け 凹下前 凸上前</p>
<p>⑬ バックル付け</p>	<p>⑭ そで口裏まつり</p>	<p>⑮ 襟付けまつり</p>
<p>⑯ 身返し星入れ</p>	<p>⑰ そで付け裏まつり ジャケット裏</p>	<p>⑱ ベント止め</p>

⑩ 「千鳥まつり」でないものは、「まつりぬい」に準じます。⑯ 【星入れ】「星縫い」「星止め」「手星」ともいう。ファスナーや身返しなどの部分にステッチをかけずに布を固定するための縫い方。テーラードジャケットの身返し部分に星止めを入れることで、布がずれたり浮いたりするのを防ぎ、仕上がりをきれいに保つことができます。

【3】スカート・パンツ（スラックス） 共通

スカート表面

⑦ウエスト裏まつり

①ボタン付け

⑩身返し端まつり
(千鳥)

スカート裏面

⑪スナップ付け


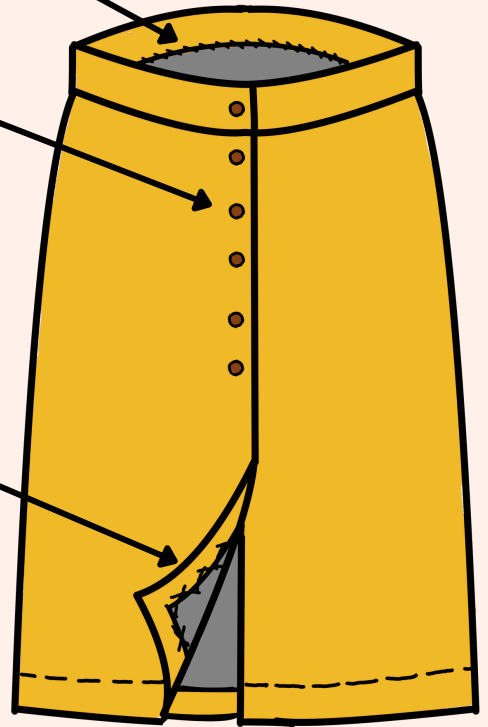
③かぎホック
付け

③かぎホック付け

⑫ファスナー裏まつり

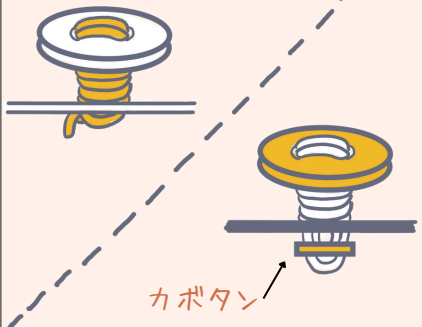
⑧すそまつり

⑨鎖系ループ付け



① ボタン付け

糸足と根巻き



カボタン

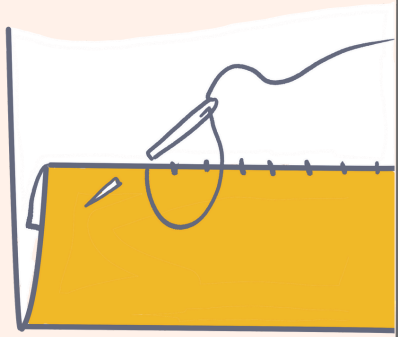
③ かぎホック付け



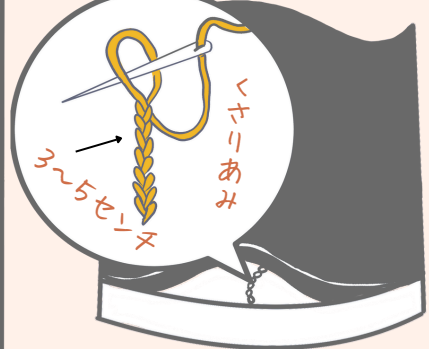
⑦ ウエスト裏まつり




⑧ すそまつり



⑨ 鎖糸ループ付け




⑩ 身返し端まつり(千鳥)



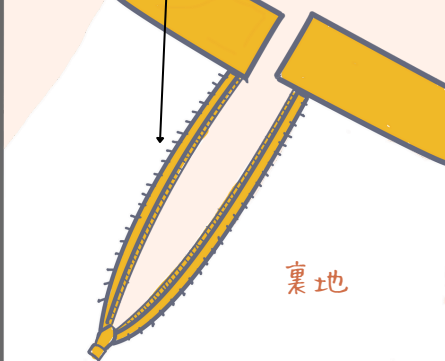
⑪ スナップ付け

凹下前

凸上前



⑫ ファスナー裏まつり



裏地

効力発生の日：令和6年8月31日
東京都婦人既製洋服製造業最低工賃

品目：ワンピース、ジャケット、コート、スカート又はパンツ（スラックス）

工賃は工程・規格の区分に応じ、下の表の金額以上でなければなりません。

工 程	規 格	金 額
身返し端まつり（千鳥）	針目が3センチメートル間隔に5針以上	1か所につき 19円
身返し星入れ	針目が3センチメートル間隔に3針以上	10センチメートルにつき 22円
すそまつり	針目が3センチメートル間隔に4針以上	20センチメートルにつき 29円
スナップ付け	1センチメートル型	1組につき 26円
かぎホック付け	ウエスト用、前かん	1組につき 32円
	ウエスト用以外、小、2つ穴	1組につき 28円
ボタン付け	18ミリメートル以下、2つ穴、糸足つき根巻き2～3回	1個につき 17円
	18ミリメートル以下、2つ穴、糸足つき根巻き4回以上	1個につき 17円
	20ミリメートル以上、4つ穴、糸足つき根巻き2～3回	1個につき 18円
	20ミリメートル以上、4つ穴、糸足つき根巻き4回以上	1個につき 18円
	2つ穴、カボタンつき	1個につき 24円
鎖系ループ付け	糸ループの長さ3センチメートル	1か所につき 13円
	糸ループの長さ5センチメートル	1か所につき 20円
ベント止め又はプリーツしつけ	×印しつけ止め	1か所につき 14円
そで付け裏まつり	針目が3センチメートル間隔に7針以上	10センチメートルにつき 24円
そで口裏まつり		10センチメートルにつき 22円
ファスナー裏まつり		10センチメートルにつき 22円
襟付けまつり		10センチメートルにつき 21円
ウエスト裏まつり		20センチメートルにつき 27円
肩パット付け		内パット
	外パット	1組（1着分）につき 59円
カフス付け	カフスカバーまつり、かんぬき止め	1着分につき 70円
襟付け	襟カバーまつり、かんぬき止め	1枚につき 35円
バックル付け	ベルトの幅が5センチメートルのもの	1個につき 18円

いかがでしたでしょうか。婦人服の手作業部分は大切な工程の一つであることがお分かりいただけたかと思います。
縫製工場での作業部分と共に、婦人服の製造過程において家内労働者の果たしている作業に注目していただき、併せて最低工賃についても知っていただけたら幸いです。



このパンフレット内で紹介した、5種類の洋服（ワンピース、ジャケット、コート、スカート又はパンツ（スラックス））の最低工賃の一覧表は、令和6年8月31日から、東京都内において適用されています。
工程・規格の区分に応じて、工賃は一覧表の金額以上でなければなりません。
作業を委託する事業者は、遵守するようお願いいたします。

詳しくは、東京労働局労働基準部賃金課（03-3512-1614）
または、都内の各労働基準監督署にお問い合わせください。



東京労働局
家内労働関係HP



東京労働局
X【公式】アカウント



2024年9月発行
東京労働局



Let's explore this world together!

This pamphlet introduces the role of industrial homeworkers in the production process of women's ready-made clothing in Tokyo and the minimum wage applied to them.

