

Cool Work TOKYO (9月号)

～ 職場における熱中症予防対策について情報発信します ～



東京労働局管内で熱中症が多発しています!

令和6年の東京労働局管内の職場における熱中症による死傷者数(*)は、8月末日で74人であり、**過去最多であった前年と同様に多発しています。**(*)休業4日以上
また、8月末時点で**熱中症による死亡災害が2件**発生しています(建設業・廃棄物処理業で発生)。

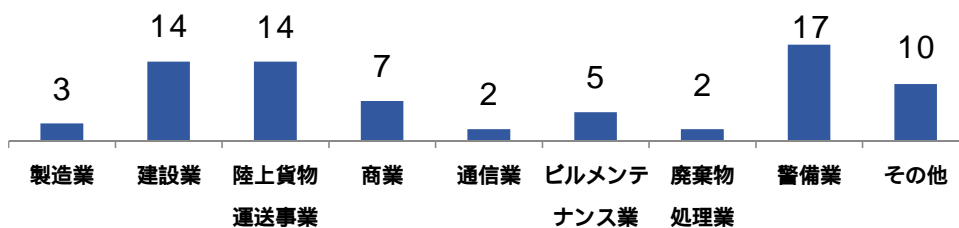
厳しい残暑が続いています。より一層の予防対策の徹底をお願いします。

1 令和6年の東京労働局管内の熱中症の発生事例

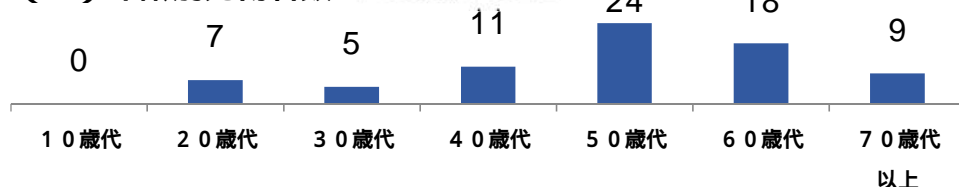
業種	発生月 時間	年齢 経験	発生状況	休業見込 日数等
廃棄物 処理業	7月 15時	40歳代 1年未満	事業場の倉庫内において、ペットボトルの選別作業を行っていたところ、前のめりになって動かなくなったため、救急車で病院に搬送されたが、搬送先の病院で死亡したものの。	死亡
建設業	7月 15時	50歳代 10年以上20年未満	屋外の工場現場において、鉄筋の圧接作業に従事していたところ、歩行が困難となったため、救急車で病院に搬送されたが、搬送先の病院で死亡したものの。	死亡
警備業	8月 14時	70歳代 1年未満	工事現場において、交通誘導の業務を行っていたところ、意識が朦朧として座り込んでしまい、その後救急搬送されたものの。	4日
陸上貨物 運送業	8月 13時	50歳代 20年以上30年未満	集配作業が終了し、事務所に戻ったところ、足がつり、歩行困難となったものの。	4日

2 令和6年の東京労働局管内の熱中症による死傷者数

(1) 業種別死傷者数 (8月末速報値 単位:人)



(2) 年齢別死傷者数 (8月末速報値 単位:人)



STOP! 熱中症
クールワークキャンペーン

いつもと違うと思ったら、
熱中症を疑ってください

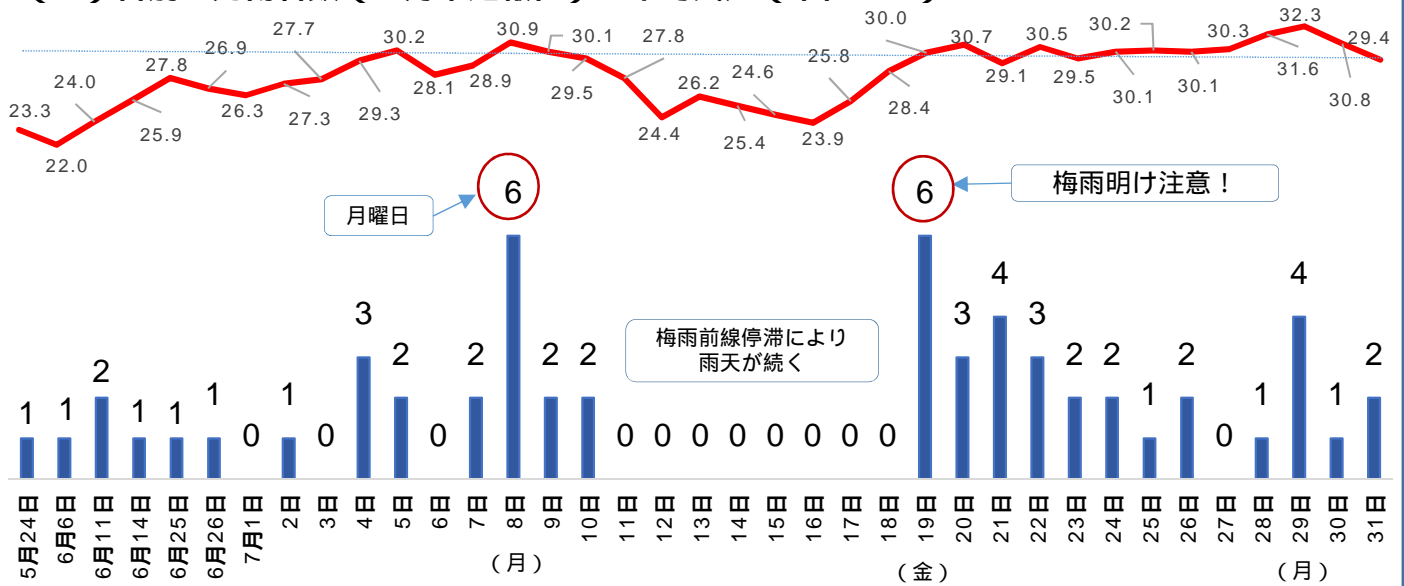
あれっ? 何かおかしい

- 手足がつかる
- 立ちくらみ・めまい
- 汗のかき方がおかしい
- 吐き気

熱中症が疑われたら・・・
直ちに作業中止▶「119番」!
一人きりにせず体を冷やす



(3) 日別の死傷者数(8月末速報値)と平均気温(単位:)



平均気温は、気象庁の気象データ(地点:東京)に基づくものです。

今年の夏の平均気温は、東日本で1946年の統計開始以降、昨年と並び最も高温でした(気象庁発表速報値)。
 東京労働局管内の日別の死傷者数(8月末速報値)をみると、平均気温が30以上の日において多数発生し、特に、
 ・梅雨明け前に平均気温が最も高かった日(7月8日、平均気温30.9、最高気温36.0)
 ・梅雨明けの翌日(7月19日、平均気温30.0、最高気温34.5)
 などに多く発生しています。

東京労働局からのお知らせ



東京労働局公式X(旧ツイッター)開設しました。最新の情報を発信していますので、ご覧ください。



東京労働局公式Youtubeチャンネルに熱中症予防対策動画を掲載しています。安全衛生教育や朝礼等にご活用ください。

ショート動画

「50秒でチェック!働く人の熱中症予防チェックポイント編」(50秒)



動画

「STOP!熱中症クールワークキャンペーン編」(8分)



10月1日から7日は全国労働衛生週間です



「推してます みんな笑顔の健康職場」

(周知動画)



(令和6年度全国労働衛生週間実施要綱)

