

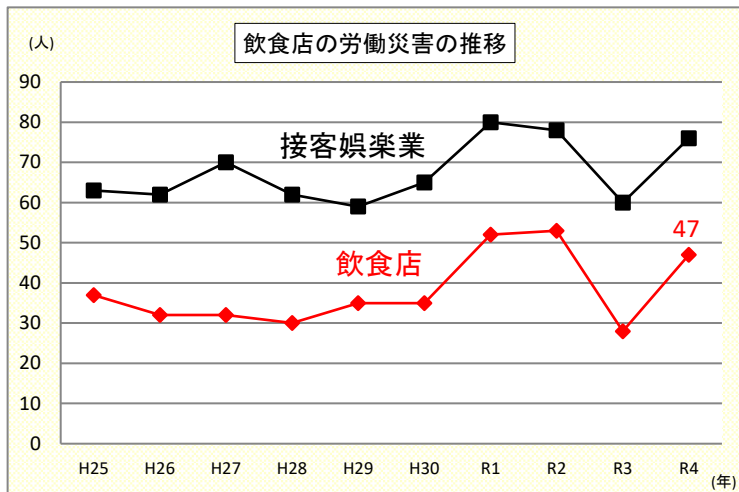
飲食店

調理場での転倒・切れ・やけどによる災害をなくそう ～行動災害防止を中心とした対策の推進～

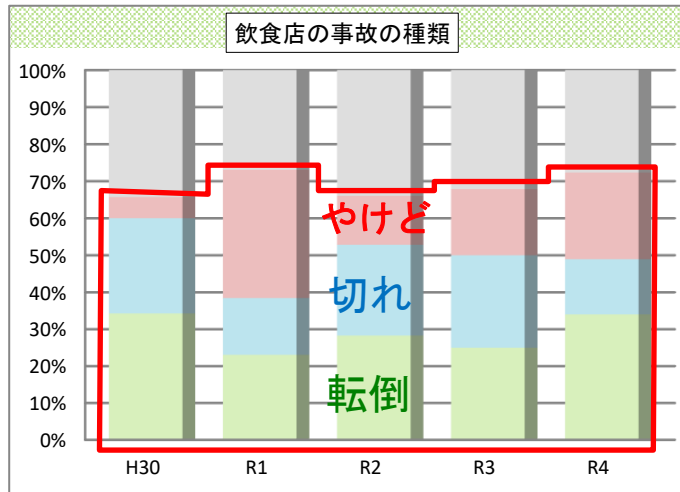
八王子労働基準監督署

飲食店の労働災害の特徴

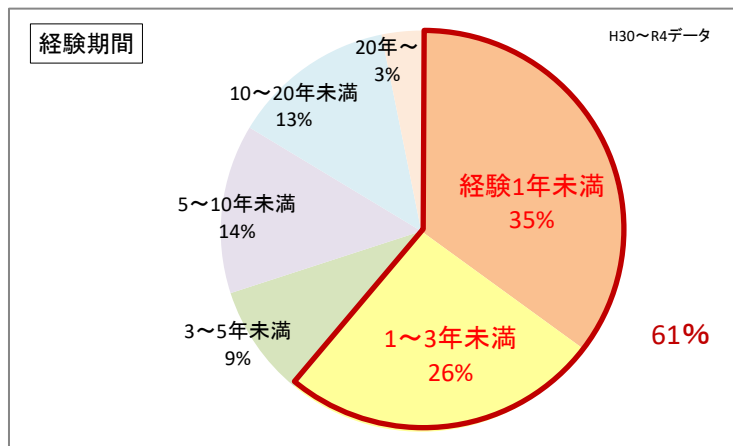
◇令和4年は前年比増



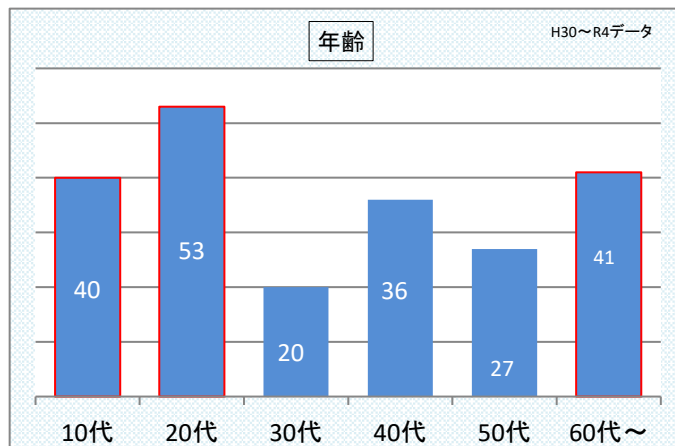
◇転倒、切れ、やけどで6、7割を占める



◇経験3年未満の被災が多い



◇10、20代と60歳以上の被災多い



※雇入れ時に『禁止事項』『守るべき』事項の教育！（裏面）

店舗に労災防止の担当者を配置、働く人の安全意識向上を！

安全の担当者（安全推進者）の配置

安全活動の経験、知識のあるものを1名選任、氏名を掲示
＜主な活動は以下＞

＜職場内の作業方法、危険箇所の改善＞

- ①職場内の4S活動（整理・整頓・清掃・清潔）
- ②包丁や台車等の安全な取扱い
- ③床面の凸凹、水・油等の解消（危険箇所の解消）

＜働く人の安全意識を向上＞

- ①朝礼等で労災防止の意義、取り組みの周知
- ②安全な作業（脚立、器具の操作等）の教育
- ③危険の周知（見える化）、私の安全宣言



働く人の安全意識向上（私の安全宣言例）

各労働者に考えてもらい、掲示等を行う

例

宣言日 令和 年 月 日
掲示日 令和 年 月 日

私の安全宣言

労働災害防止のため 私はこうします！

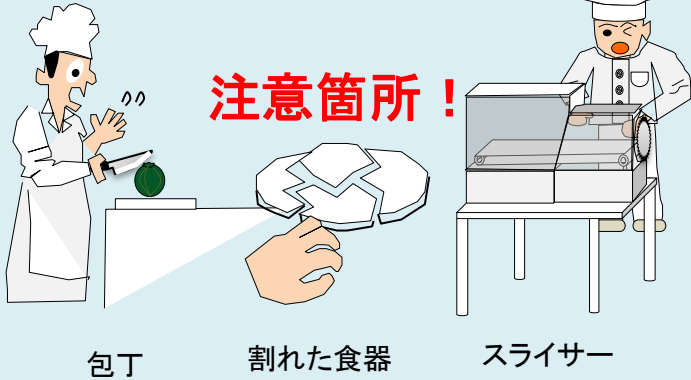
- ・通路上の整理・整頓を徹底する
- ・スライサー清掃時は主電源を切る
- ・鍋運搬時は周囲を確認する

会社名 (株) ○○ ○○店
氏名 東京 太郎

様式は東京労働局HPよりダウンロード可

転倒、切れ、やけどによる災害防止のポイント

<切れ>



包丁

割れた食器

スライサー

注意箇所！

◇労働者に教育を！

- ・**包丁等の取扱い**
 - ◇視線を外さない、安全な切り方を覚える
 - ◇加工物(固い等)に適した刃物の選択
- ・**割れた食器や缶の鋭利部分の取扱い**
 - ◇素手で扱わない(手袋、ほうき等使用)
- ・**スライサー等機械使用**
 - ◇異物の除去や清掃時は必ず機械を止める

<やけど>



熱湯

鍋

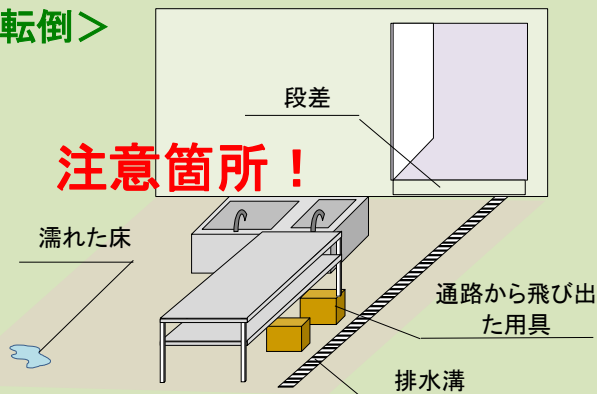
フライヤー(油)

注意箇所！

◇労働者に教育を！

- ・**熱湯、高温の油、スープ等の取扱い**
 - ◇取り扱う物に適した服装の着用(長袖、長靴、手袋、前掛け)
 - ◇中身をこぼさない・落とさない持ち方
 - ◇鍋等の運搬時の通りやすい経路の確保

<転倒>



注意箇所！

◇労働者に教育を！

- ・**調理場内の床面での作業、移動**
 - ◇4S(整理・整頓・清潔・清掃)の徹底
 - ◇通路の確保(物の置き場と通路を明確に)
 - ◇滑りやすい箇所(水、油等)の除去
 - ◇作業場に合った滑りにくい履き物の着用

転倒、腰痛等の行動災害(労働者の作業行動を起因とする労働災害)の予防対策の推進

転倒・腰痛予防の取組

リーフレット

教材

STOP! 転倒災害

転倒災害について

厚生労働省

注意喚起用イラスト

動画

踏み外し注意 すべり注意

各種資料のダウンロード

転倒予防 厚生労働省 検索

SAFE コンソーシアムポータルサイト

従業員の幸せのための安全アクション

Safer Action For Employees

コンソーシアムが立ち上がりました。

掲載中の動画

高年齢労働者セミナー動画

職場における転倒・腰痛予防対策動画

各種資料は

SAFEコンソーシアム 検索

教育、災害防止の資料

「10月10日」は転倒予防の日

職場での転倒予防に取り組みましょう!

安全・安心な職場づくりに取り組みましょう

転倒 44.0% 25%

転倒予防の日 検索

私の安全サイト 教材 検索

転倒・腰痛防止用視聴覚教材

転倒・腰痛予防「いきいき健康体操」

飲食店・小売業向け転倒・腰痛防止教材

社会福祉施設向け転倒・腰痛防止教材