

インテリアデザイン科



実施機関名 : 株式会社ファウンデーション

実施施設名 : 株式会社ファウンデーションフェリカ TA

プリモ 15 人教室

東京都豊島区南池袋 2-6-10 プリモプラート 4F

訓練実施機関の概要

安心の教育と就職支援

ファウンデーションフェリカ TA は、2010 年から建築 CAD の職業訓練を実施しており、昨年度は年間で6コースの Web 制作の職業訓練を実施しています。訓練を受講した方は累計で 1000 名を超えており、未経験での関連分野への就職の支援に長年取り組んでいます。ファウンデーションフェリカ TA は、群馬県前橋市にある「フェリカ建築&デザイン専門学校」が母体となっており、専門学校で培った教育のノウハウや就職支援を受講される方々に提供することができます。

建築や製図分野での需要が高いソフト

インテリアデザイン科で習得するソフトは「AutoCAD」という CAD ソフトになります。AutoCAD はCAD を使用している企業の 65%が使用している統計も出ております。高いシェアを得ているソフトを使用することで、多くの企業の求人に応募することができます。

訓練科の概要

訓練の目的

インテリアデザイン科では、これからCADを学びたい人を対象としており、AutoCADを使用した製図のスキルを学ぶことができます。図面を読むことができ、与えられた指示の下、図面を描くことができる人材になることを目的としています。訓練終了後の就職先としては、インテリアデザインや空間デザインの仕事は、もちろんのこと、それだけでなくCADを使用した幅広い職種に就くことができるようにCADを使用した図面を素早く正確に描くことを目標としています。

受講者の成果物

受講される方々は多くは業界未経験です。訓練を経て製図の読み方と描き方を勉強し、最終的には自分で設計した空間を図面に描き起こしていく課題に取り組んでもらいます。未経験の方でも講師の指導を受けることで、企業にアピールできる成果物を作成することができます。次項に受講された方々の成果物を紹介します。

アンティークとお茶を楽しむふたり



▲リビングダイニングパース



■施主

- ・ 30代後半夫婦（共に会社員）
- ・ 出会いはイギリスの留学先にて
- ・ イギリス式紅茶と紅茶のルーツである中国茶を嗜む
- ・ 西洋とシノワズリのアンティーク家具を愛用

■設計趣旨

朝のお目覚めの一杯に、ほっとリラックスする為になど、その時の気分に合わせて茶葉を選び色んな楽しみ方をしたいというご要望に合わせ、湯沸し専用コンロをリビングダイニング・キッチン動線の中心に配置しました。メインでお茶を楽しんでいただくダイニングは南の日当たりのいい場所に設け、シノワズリ調の格子窓から美しい影が漏れるのを眺めながら過ごして頂きます。ダイニングの横には茶器と茶葉を収納できる造作棚を設置しました。また、寝室でも楽しめるようデスクを設けどこにいてもお茶が楽しめるよう設計しました。

古くから続く文化や物を大事にされているおふたりには、今回のリノベーションにおいて古さを活かした設計を提案致します。その為、天井仕上げはコンクリートのままとしました。内装仕上げはシノワズリアルデコをテーマとし、キッチンカウンターや廊下扉はアンティーク材をセレクト。それを引き立てるように壁は漆喰（白）、床はオーク材アンティーク仕上げのフローリングにしました。リビングダイニングと寝室の間の内壁にはドアを設けない事で南西に面した窓から入る採光を一面いっばいに捉えることが出来ます。



▲リビングダイニング格子戸イメージ

Living Dining

Kitchen



オーク無垢材フローリング面
アンティーク仕上げ1015



白木
アルミ1005



天井
コンクリートあらし



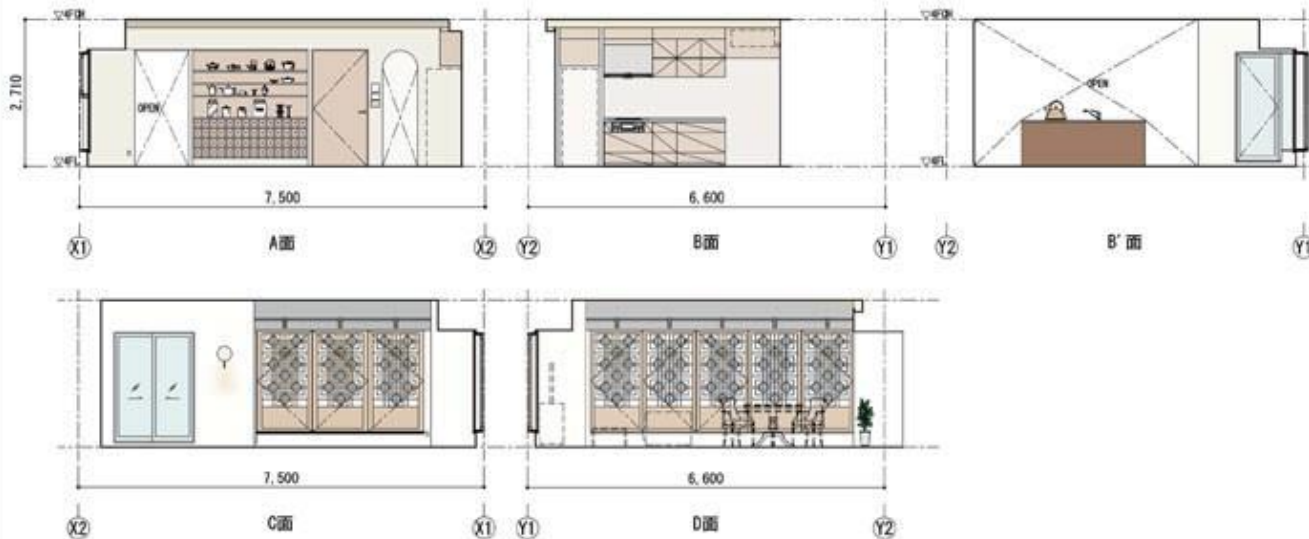
壁
漆喰アンティークペーヅ



キッチン壁
タイルシャインレース



キッチン床
磁器質タイル内床用



Bed room



床
ワールカーペット1005




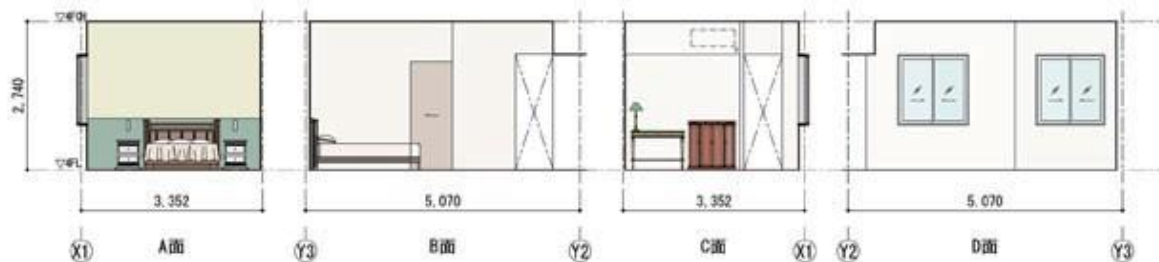
アクセントウォール
デザイン壁紙



壁紙
OS 壁紙



壁
漆喰アンティークペーヅ



▲寝室イメージパース

修了者の声

インテリア設計事務所勤務 | Kさん

Q1. 現在、どのような仕事をしていますか？

店舗、住宅等の内装デザインをしています。現地調査やお客様へのヒアリングをしてプレゼンテーションを行い、その後、基本設計、実施設計、工事が終わるまで現場を確認する仕事をしています。

Q2. フェリカを受講しようと思ったきっかけは？

私は訓練受講前は、専業主婦をしていましたが何か新しい仕事をしたいと思い、学校説明会に行ったところ、担当の先生に熱意を感じました。また、カリキュラムも仕事に直結していることと、何より面白そうだったため受講することを決めました。

Q3. 訓練の内容はどうでしたか？

先生方が皆とても熱心に教えてくださり、全ての科目が今の仕事に生きています。全くの素人でしたが、半年の訓練で本当にデザイン業界で働けるようになり驚いています。内容はどれも面白くて、人生で一番真面目に勉強したかもしれません。

Q4. クラスの雰囲気はどうでしたか？

全くの初心者の方が多かったので、皆で助け合いながら、和気あいあいと勉強することができました。先生方も面白い方ばかりで、とても明るい雰囲気でした。

Q5. これからフェリカを選ぶか検討している方へのメッセージ

訓練についていけるかなと不安で迷ったら、是非一歩踏み出してトライしてみしてほしいと思います。先生方も仲間もいるので、やる気さえあれば、みんながフォローしてくれますので誰でもついていけますし、得るものも大きいと思います。ひきこもり専業主婦の私でもなんとかできました。

修了者の声

設計事務所勤務 | Iさん

Q1. 現在、どのような仕事をしていますか？

設計補助や CAD オペレーターとして作図の業務を担当しています。物販店舗や住宅、保育所など、営業の方が提案するための企画段階の図面を作成する仕事です。施主の方の要望を取り入れて、法令や条例などがある中で、どのようなボリュームの建物が建つのかを検討し、図面や資料を作成します。また、行政への申請用図面の作成や資料作成、一般図の修正なども行っています。

Q2. フェリカを受講しようと思ったきっかけは？

カリキュラムが大変しっかりしていたことと、使用するソフトが豊富だったためです。

Q3. 訓練の内容はどうでしたか？

かなり充実した内容で、業界初心者も就業できる力を身に着けるための、無駄のない内容でした。また学校で使用していたソフトは全て、今でも仕事で活用できています。

Q4. クラスの雰囲気はどうでしたか？

皆、訓練についていくのに必死だったので、和気あいあいというよりも、大変さを共有して目標に進む同志、という感じでした。最後の方は徐々に打ち解けてきて、訓練でわからないことや就職のことなど、相談し合えるようになりました。

Q5. これからフェリカを選ぶか検討している方へのメッセージ

私は建築業界初心者で、ハローワークで職業訓練校について知りました。いくつかの学校がある中パンフレットをみて、圧倒的に訓練内容の充実したフェリカを選びました。実際はかなり詰め込まれた内容だったと今でも思います。初めてのことばかりの訓練内容、課題の締切や宿題など毎日必死でしたが、修了までの半年間をこのフェリカで頑張れば絶対先に繋がると感じましたし、最低でもこの内容をこなさなければこの業界ではやっていけない、という気持ちになりました。沢山のことを学びましたが、“あの半年間を頑張れた自分がいる”という自信が、今の私の一番のベースになっています。また建築業界に就業してから1年半経った今、あの時先生方からは、生きている建築を学べていたんだと実感しています。

修了者の声

建設会社勤務 | Yさん

Q1. 現在、どのような仕事をしていますか？

建設会社で図面作成の補助として働いています。内容は建築工事に関する計画図や施工図などの図面作成と修正業務です。

Q2. フェリカを受講しようと思ったきっかけは？

CADを学ぶことが出来る職業訓練を探している際、訓練開始時期、通学時間などの条件を考え、2校に絞りました。私は就職活動をするうえで建築だけでなく土木関連の企業も含めて検討していたため「JwCAD」ではなく「AutoCAD」を学ぶことが出来るフェリカTAを受講することに決めました。

Q3. 訓練の内容はどうでしたか？

CAD操作、作図、設計の基礎など、経験豊富な先生方から教えて頂きました。6ヶ月の訓練期間で多くのことを覚えていくので、その日に習ったことはその日のうちに覚えるように心がけました。また、設計課題は先生方に相談し、アドバイスを頂きながら自分で設計・図面作成・パース作成・プレゼンテーションを行います。課題提出までの期間は試行錯誤の連続でしたが、訓練で学んだことを活かしながら自分の作品を完成させ、プレゼンテーションで先生やクラスメイトへ自分の作成を説明したこと、更に評価やアドバイスについては、今後の仕事に役立つような貴重なものになったと思います。

Q4. クラスの雰囲気はどうでしたか？

年齢の近い人が比較的多く、訓練で分からないことを教えてもらったり、設計課題や就職活動の報告や相談をすることが出来たのでとても良いクラスだったと思います。

Q5. これからフェリカを選ぶか検討している方へのメッセージ

設計やCADのお仕事をしたいと思っている方は、少しでも早く勉強し、少しでも早く就職し、経験を積んでもらいたいと思います。ひとりでも多くの方がフェリカTAで勉強し、私と同じように希望する仕事に就くことが出来ることを願っています。

訓練科の実績

訓練実績

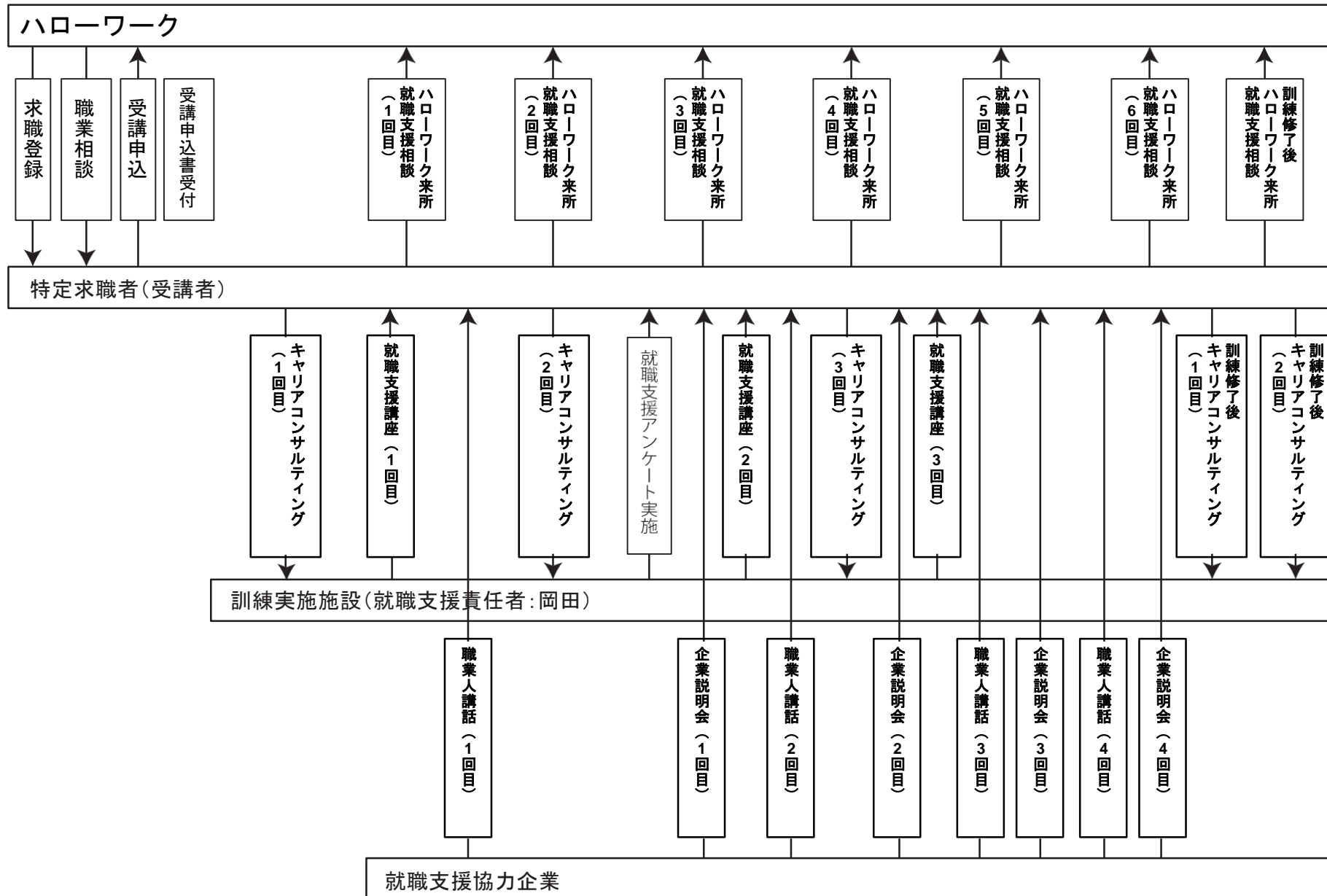
建築分野の就職率を記載します。

開講日	コース名	雇用保険就職率	雇用保険適用外を含めた就職率
令和2年4月16日	インテリアデザイン(午後)科	62%	87%
令和2年3月16日	はじめての建築 CAD・BIM 科	100%	100%
令和2年2月21日	インテリアデザイン科	50%	75%
令和元年12月19日	住宅設計 CAD 科	75%	75%
令和元年10月11日	インテリアデザイン(午後)科	66%	77%
令和元年9月5日	インテリアデザイン科	100%	100%
令和元年8月13日	インテリアデザイン科	64%	92%
令和元年6月12日	住宅設計 CAD 科	66%	84%
平成31年3月15日	インテリアデザイン(午後)科	66%	83%
平成31年2月20日	インテリアデザイン科	80%	80%

キャリアコンサルティング実施方針

ファウンデーションフェリカ TA で行うキャリアコンサルティングは、一人一人に合わせた就職相談と就職支援、求人提供を実施します。受講される間に就職したい職種や条件を定め、受講者にあった就職先を一緒に探して行くので安心して就職活動ができます。

ファウンデーションフェリカ TA 就職支援の流れ



就職先の事例

- ・大成建設株式会社
- ・清水建設株式会社
- ・鹿島建設株式会社
- ・株式会社コンテック
- ・株式会社乃村工藝社
- ・住友不動産株式会社
- ・株式会社ストレート
- ・株式会社日建設計
- ・日東ビルド開発株式会社
- ・パーソルテンプスタッフ株式会社
- ・株式会社 旬建築総合計画
- ・株式会社佐沼建築システムデザイン
- ・株式会社ノダ
- ・株式会社 Aoken
- ・株式会社アミック その他多数あり

新型コロナウイルス感染拡大防止のための取り組み

フェリカの新型コロナウイルス感染防止対策の取り組み

「消毒液設置」
「小まめな換気」
「マスク着用の周知徹底」

「体温チェック」
「黙食の徹底」

安心して教室に来てください！！



フェリカ TA スタッフ

よくある質問

【就職支援関係】

Q1. 訓練実施機関を通じて提供される求人情報があるか。

A1. ファウンデーションフェリカ TA では、過去の訓練修了者が就職した企業からの求人募集があります。訓練を受講された方々のスキルを十分に理解しているので、就業後も安心して働くことができるということで好評です。

Q2. 関連就職先で見習い期間があるか。

A2. どんな企業でも就業後に、試用期間があるように建築・インテリア業界でも試用期間は存在します。試用期間中は、仕事の進め方やわからない点などの指導もしてくれますので、安心して就業できる環境が整っている企業が多いと思います。

【受講者について】

Q1. 未経験者でも受講可能か。

A1. 受講される8割以上の方は未経験ですので、安心して学びに来てください。授業も未経験を前提に進めていくので、ゼロからのスタートでも受講できます。

Q2. 受講者の年齢層について教えてほしい。

A2. 受講される方は、再就職を目指していく方がほとんどですので、30代～40代の方が60%程度のクラスが多いです。もちろん20代、50代以上の方でも受講して、就職できています。

よくある質問

【受講者について】

Q3. 年齢が高い方の就職状況はどうか。

A3. 年齢に関しては心配ありません。どの年齢の方でも就職支援をしっかりと受けて、企業への応募を一生懸命やれば就職は達成できています。

Q4. どのような人がこの訓練コースに向いているのか。

A4. 平日毎日訓練があるので毎日通える人が向いています。また、6か月学んだ結果就職できるというカリキュラムを組んでいるので最後まで受講できる人であれば訓練コースに向いています。

【その他】

Q1. 講師の経歴は？

A1. 講師は全員 1 級建築士の資格を持っているエキスパートが授業を担当します。現在の建築業界で仕事をしている講師から直接指導を受けることができますのでスキルも知識もしっかりと身に付きます。

Q2. 使用教材や受講者の費用負担について詳しく教えてほしい。

A2. 使用する教材は「インテリアコーディネーターハンドブック公式ガイドブック(下巻)』AutoCAD 操作マニュアル(自社出版)』 CAD 利用技術者 2 次元 2 級基礎公式ガイドブック」を使用します。インテリアの基本的な知識を有し、AutoCAD での製図ができ、CAD関連の資格取得を目指していくために教材を使用しています。

最後に

受講者のやる気を引き出す効果的な取り組み

ファウンデーションフェリカ TA では、受講者一人一人に向き合って訓練を実施いたします。講師が受講者のモチベーションを保つために様々な声掛けをします。他の受講者と比べることはせずに、昨日の自分自身と1か月前の自分自身と比べて、どんな成長をしているのかという点に対して評価をしていきます。

訓練を受講する方々に求めるもの

職業訓練を受講される決意は相当なものだと思います。指導に当たる講師や就職支援スタッフは皆さまの覚悟をしっかりと受け止めて、スキルや知識の指導だけでなく就職支援も一生懸命行います。専門的なスキルを身に付けるためには一長一短では行かないこともあると思います。悩むこともあると思います。それでも6か月間、愚直に通うことで、就職という目的を達成している方々が多いです。真剣な思いで来てくれる人をフェリカでは、歓迎いたします。

求職者支援訓練に係る問い合わせ先

株式会社ファウンデーションフェリカ TA

求職者支援訓練担当：清水、織田、岡田

TEL: 03-3981-7201

ホームページ: <https://felicakunren.com/>