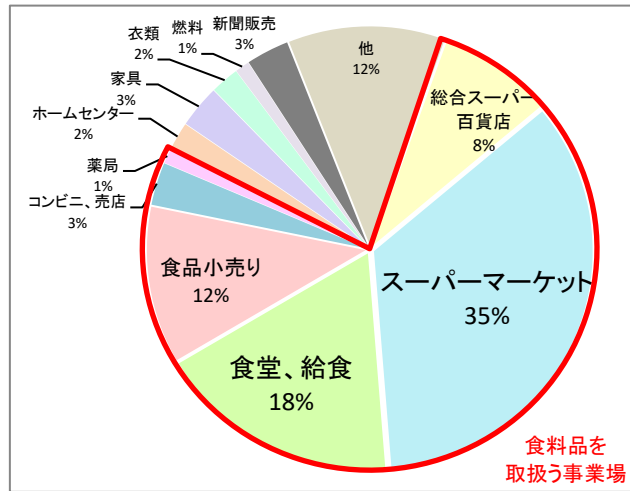
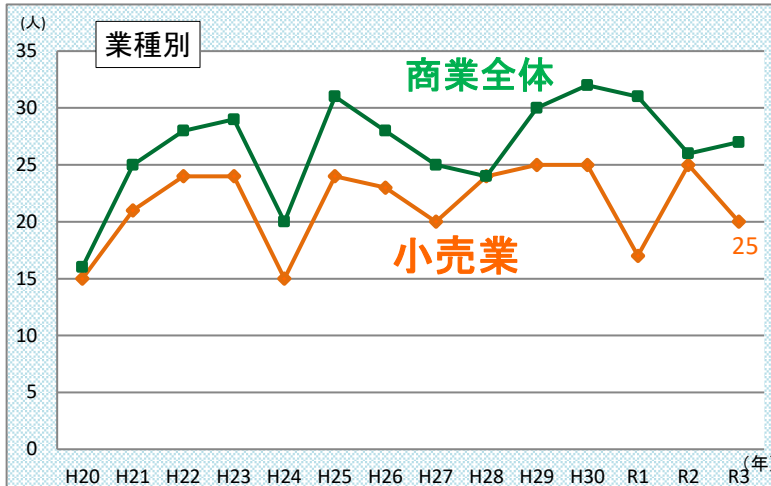


転倒・墜落・切れ・腰痛等による災害を防ぐために ～行動災害防止を中心とした対策の推進～

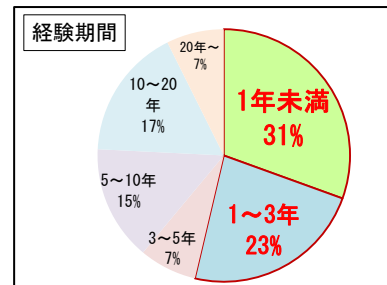
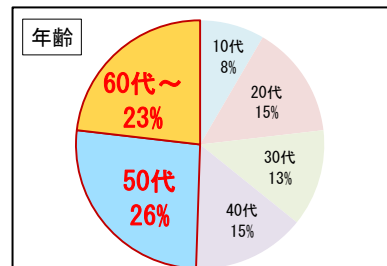
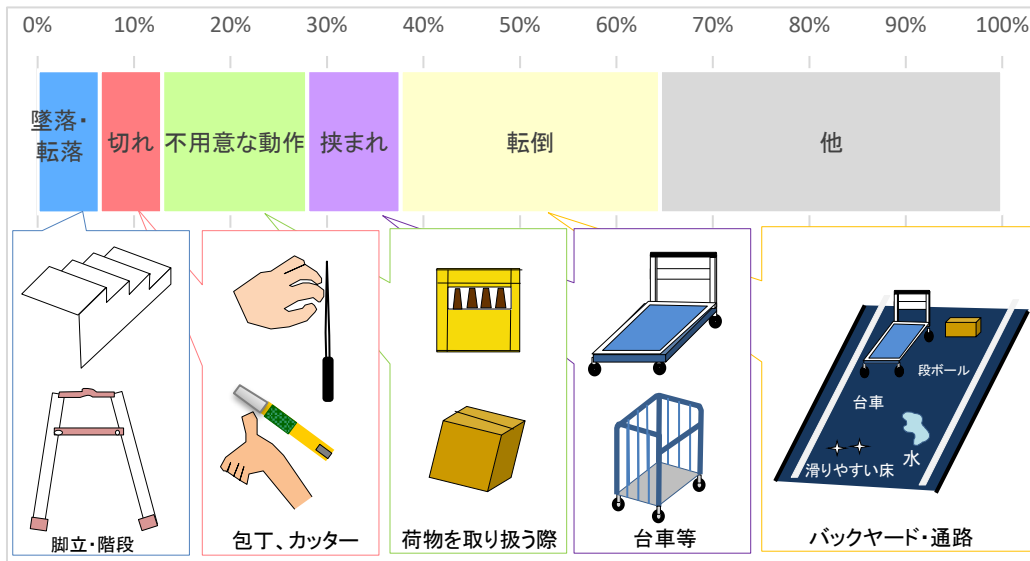
王子労働基準監督署

小売業の労働災害の特徴

◇スーパー等食料品を取扱う事業場での発生多い



◇転倒災害が多い。被災者の半数は50歳以上で、経験3年未満での発生多い。



店舗に労災防止の担当者を配置、働く人の安全意識向上を！

安全の担当者（安全推進者）の配置

安全活動の経験、知識のあるものを1名選任、氏名を掲示
＜主な活動は以下＞

＜職場内の作業方法、危険箇所の改善＞

- ①職場内の4S活動（整理・整頓・清掃・清潔）
- ②包丁や台車等の安全な取扱い
- ③床面の凸凹、水・油等の解消（危険箇所の解消）

＜働く人の安全意識を向上＞

- ①朝礼等で労災防止の意義、取り組みの周知
- ②安全な作業（脚立、器具の操作等）の教育



働く人の安全意識向上（私の安全宣言例）

各労働者に考えてもらい、掲示等を行う

例

宣言日 令和 年 月 日
掲示日 令和 年 月 日

私の安全宣言

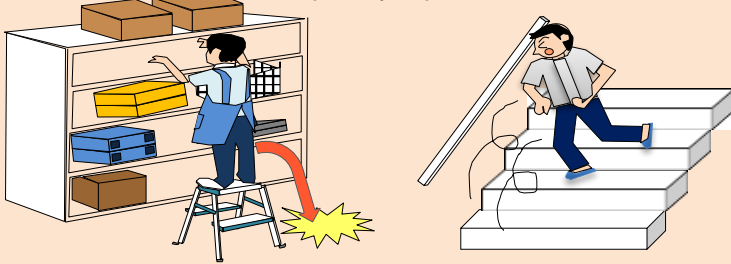
労働災害防止のため 私はこうします！

- ・通路上の整理・整頓を徹底する
- ・濡れている箇所があったら、すぐに拭き取る

会社名 (株) スーパー〇〇店
氏名 東京 太郎

様式は東京労働局HPよりダウンロード可

<墜落・転落>



◇作業の前に検討！

- ・脚立等を使用する作業をなくす(高所に置かない)
- ・脚立使用の際は作業に見合った(高さ等)用具使用

◇労働者に教育を！

- ・脚立から身を乗り出さない
- ・3点(両手・足のうち3点)昇降

<不用意な動作・挟まれ>



◇作業の前に検討！

- ・重い物の運搬方法を検討(台車使用、複数人対応等)
- ・ムリな姿勢とならない作業空間の確保

◇労働者に教育を！

- ・持つ際の姿勢(膝を曲げ、腰を落とす)
- ・腰を捻る等の急な動作をしない

<転倒>



◇作業の前に検討！

- ・バックヤードの4S(整理、整頓、清潔、清掃)
- ・作業場に応じた滑りにくい靴の着用(水、油に適した)

◇労働者に教育を！

- ・水気を確認したらすぐ除去(道具の備え)
- ・通路を常に確保

<切れ>



◇作業の前に検討！

- ・刃の点検
- (必要に応じた交換、研ぎ)

◇労働者に教育を！

- ・安全な取り扱い方法
 - 包丁使用時、丸い物、固い物等の注意点
 - カッター使用時の手の位置(切る先に手を置かない)・・・etc
- ・所定の位置への片付け(出しっ放し禁止)

転倒、腰痛等の行動災害(労働者の作業行動を起因とする労働災害)の予防対策の推進

企業の自主的な安全衛生管理の推進、国民の安全意識の向上を図る

教育、災害防止の資料

「10月10日」は転倒予防の日

転倒予防の日

転倒予防の教育資料「PW資料」(労働者・)

転倒予防のための教育(労働者向け)

～原因を知ってリスクを減らそう～

人間が直立二足歩行を始めたことで「転倒リスク」が増大したと言われており、人が多く集り常に転倒リスクがあります。現在、転倒災害が労働災害のうち最も多くなっており、増加傾向にあります。また、日常生活においては、「交通事故」による死亡者数より「転倒」による死亡者数の方が多くはなっています。あらゆる多発集積に転倒リスクが存在することを、リスクを低減させましょう。

パワーポイント資料

～トップが打ち出す方針 みんなで共有 生み出す安全・安心～

東京労働局労働基準部安全課

吉本芸人の特別動画公開中(R4限り)

スベリやムチャはアカン! 吉本芸人の特別動画公開中!

動画はこちらから

いきいき健康体操YouTube

足を前に

足を後ろに

第13次労働災害防止計画(5年目(最終年))推進中

～トップが打ち出す方針 みんなで共有 生み出す安全・安心～

王子労働基準監督署 R4.4作成