

平成30年 労働災害発生状況

【確定値】

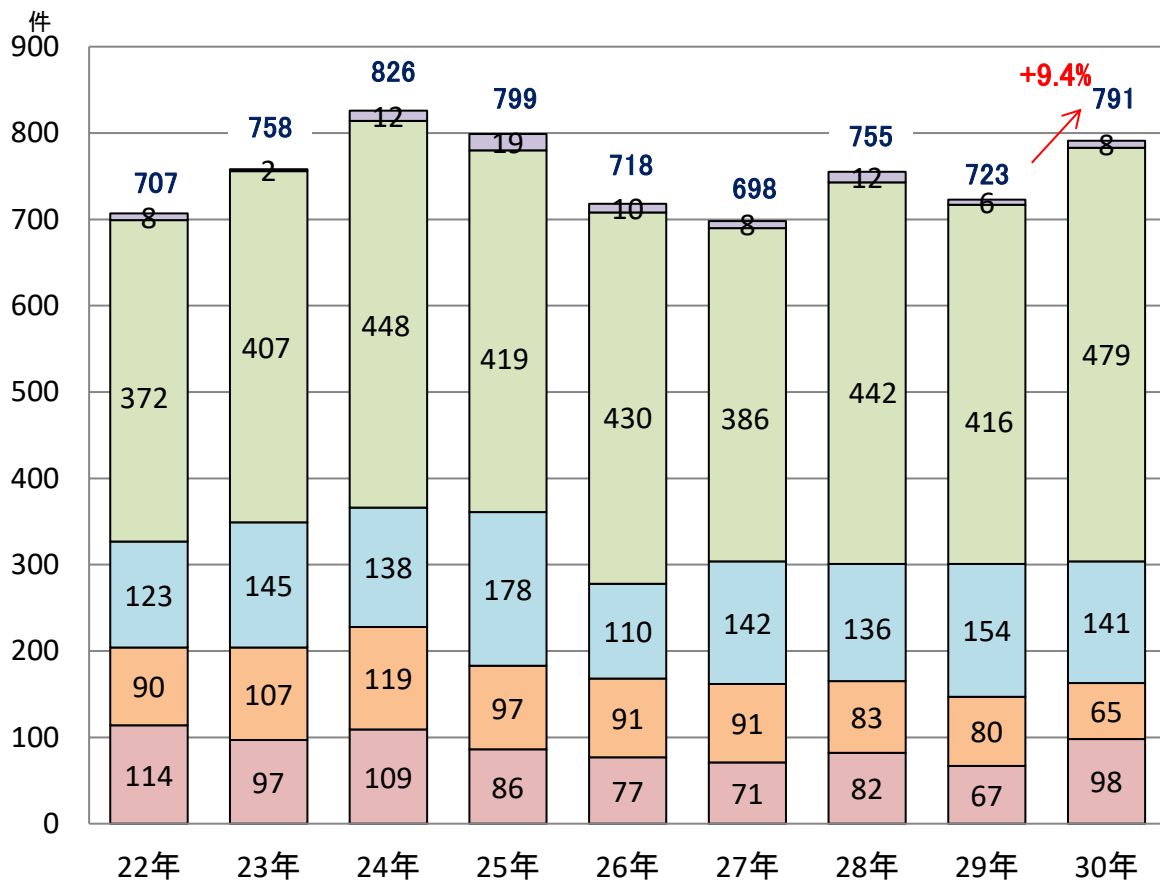
立川労働基準監督署

◇死傷災害件数(休業4日以上)

平成30年における休業4日以上死傷災害は、全産業で791件発生し、前年と比較して68件の増加(+9.4%)となっています。

業種別では、建設業では減少していますが、製造業(+46.3%)、第三次産業(+15.1%)は前年と比較して大幅に増加しています。

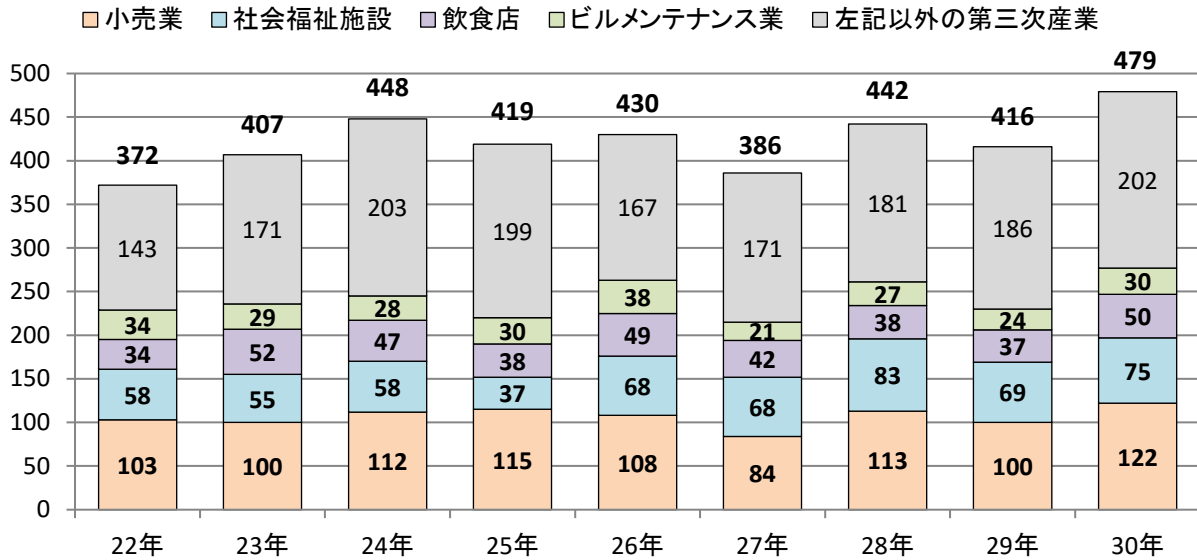
■ 製造業 ■ 建設業 ■ 運輸交通業・貨物取扱業 ■ 第三次産業 ■ 上記以外の業種



	22年	23年	24年	25年	26年	27年	28年	29年	30年
製造業	114	97	109	86	77	71	82	67	98
食品製造業	58	46	57	46	45	38	44	31	52
建設業	90	107	119	97	91	91	83	80	65
建築工事業	63	73	89	75	62	51	60	45	43
運輸交通業・貨物取扱業	123	145	138	178	110	142	136	154	141
道路貨物運送業※	100	116	110	133	88	104	101	110	106
陸上貨物取扱業※	7	2	1	11	2	7	6	10	6
第三次産業	372	407	448	419	430	386	442	416	479
小売業	103	100	112	115	108	84	113	100	122
社会福祉施設	58	55	58	37	68	68	83	69	75
飲食店	34	52	47	38	49	42	38	37	50
ビルメンテナンス業	34	29	28	30	38	21	27	24	30
上記以外の業種	8	2	12	19	10	8	12	6	8
全産業	707	758	826	799	718	698	755	723	791

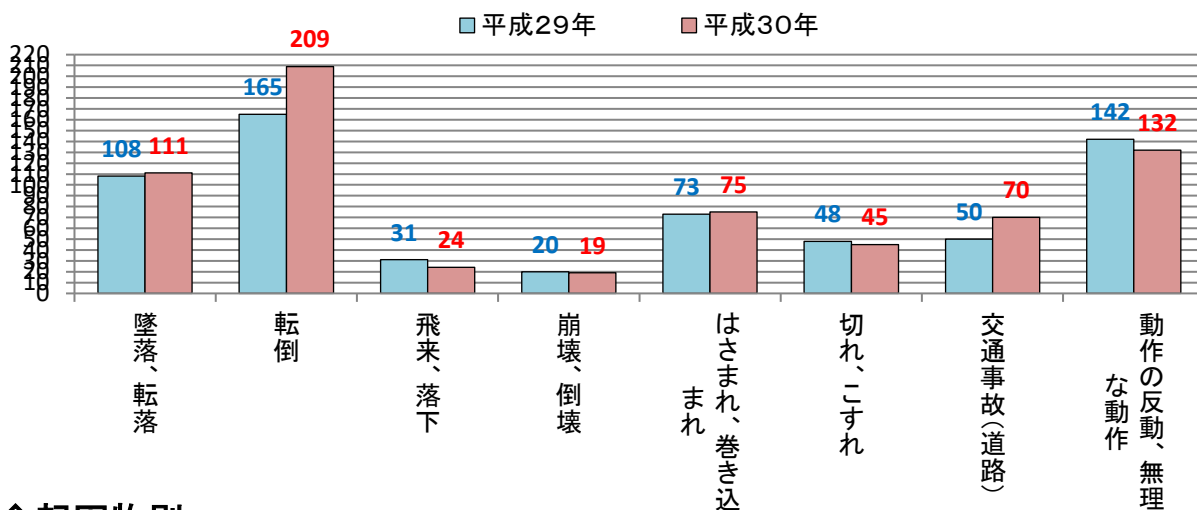
※道路貨物運送業 + 陸上貨物取扱業 ⇒ 「陸上貨物運送事業」

◇第三次産業における災害発生件数



◇主な事故の型別（平成30年確定値）

平成30年における休業4日以上の労働災害は、増加しており、事故の型別では、「転倒」が大幅に増加しています。



◇起因物別

