

職業安定業務年報

平成 30 年度



目 次

平成30年度 東京労働局管内労働市場の概況

| | | |
|-------------------------|-----------------------------|----|
| 1 | 労働行政を取り巻く情勢 | 1 |
| 2 | 雇用をめぐる動向 | |
| (1) | 最近の雇用失業情勢 | 1 |
| (2) | 若年者の雇用状況 | 4 |
| (3) | 高齢者の雇用状況 | 5 |
| (4) | 女性の雇用状況 | 6 |
| (5) | 非正規雇用労働者の雇用状況 | 7 |
| (6) | 障害者の雇用状況 | 7 |
| (7) | 職業訓練の状況 | 8 |
| I 一般職業紹介関係 | | |
| 1 | 職業紹介取扱状況 | 11 |
| 2 | 年度別・月別・安定所別一般職業紹介取扱状況 | 13 |
| 3 | 職業別常用職業紹介状況 | 19 |
| 4 | 新規常用求職者の実態報告 | 23 |
| 5 | 年齢別常用職業紹介状況 | 25 |
| 6 | 産業別・規模別求人充足状況 | 27 |
| 7 | 雇用保険受給者の年度別・月別・安定所別職業紹介取扱状況 | 29 |
| 8 | 広域職業紹介状況 | 31 |
| 9 | マザーズハローワーク東京業務取扱状況 | 31 |
| II 中高年齢者職業紹介関係 | | |
| 1 | 中高年齢者職業紹介状況 | 33 |
| 2 | 高齢者雇用確保措置の実施状況 | 39 |
| III 障害者職業紹介関係 | | |
| 1 | 年度別・月別・安定所別障害者職業紹介状況 | 43 |
| 2 | 年齢別・障害部位別求職者状況 | 45 |
| 3 | 障害者雇用状況 | 46 |
| IV 新規学校卒業者職業紹介関係 | | |
| 1 | 産業別求人・就職状況 | 49 |
| 2 | 職業別・規模別求人・就職状況 | 51 |
| 3 | 新規学校卒業者の安定所別取扱状況 | 53 |
| 4 | 職業安定法取扱区分別学校数の状況 | 55 |

V 特別雇用対策関係

| | | |
|---|-------------------------|----|
| 1 | 外国人職業紹介関係 | 57 |
| 2 | ホームレス自立支援事業に係る職業紹介状況 | 59 |
| 3 | 日雇労働者職業紹介関係 | 60 |
| 4 | 港湾労働者職業紹介関係 | 63 |
| 5 | 出稼労働者の職業紹介状況 | 65 |
| 6 | 生活保護受給者等就労自立促進事業関係 | 66 |
| 7 | 刑務所出所者等就労支援事業における職業紹介状況 | 69 |

VI 職業訓練関係

| | | |
|---|----------------------------|----|
| 1 | 公共職業訓練修了者の就職状況 | 71 |
| 2 | 求職者支援訓練実施状況 | 74 |
| 3 | 認定職業訓練実施奨励金及び職業訓練受講給付金支給状況 | 75 |

VII 雇用安定事業等給付金関係

| | | |
|---|------------------|----|
| 1 | 各種給付金の支給状況 | 77 |
| 2 | 特定求職者雇用開発助成金支給状況 | 78 |
| 3 | 雇用調整助成金支給状況 | 80 |
| 4 | 労働移動支援助成金支給状況 | 81 |
| 5 | トライアル雇用奨励金支給状況 | 82 |
| 6 | キャリアアップ助成金支給状況 | 83 |

VIII 事業所・継続給付関係

| | | |
|----|-----------------------|-----|
| 1 | 年度別適用事業所数及び被保険者数 | 85 |
| 2 | 月別・安定所別適用関係取扱状況 | 86 |
| 3 | 産業別・規模別適用事業所数及び被保険者数 | 87 |
| 4 | 産業別・月別被保険者資格取得者数 | 89 |
| 5 | 産業別・月別被保険者資格喪失者数 | 91 |
| 6 | 産業別・月別離職票交付数 | 93 |
| 7 | 安定所別・規模別適用事業所数及び被保険者数 | 95 |
| 8 | 性別・年齢別被保険者数資格取得・喪失状況 | 95 |
| 9 | 月別・安定所別高年齢雇用継続給付取扱状況 | 97 |
| 10 | 月別・安定所別育児休業給付取扱状況 | 103 |
| 11 | 月別・安定所別介護休業給付取扱状況 | 105 |

IX 給付関係

| | | |
|----|-----------------------|-----|
| 1 | 年度別基本手当給付取扱状況 | 107 |
| 2 | 一般被保険者に対する求職者給付支給額一覧表 | 109 |
| 3 | 基本手当等主要取扱状況 | 111 |
| 4 | 訓練延長給付・広域延長給付・特例訓練の状況 | 113 |
| 5 | 技能習得手当支給状況 | 114 |
| 6 | 寄宿手当・傷病手当支給状況 | 115 |
| 7 | 高年齢求職者給付状況 | 116 |
| 8 | 短期雇用特例求職者給付状況 | 116 |
| 9 | 日雇労働求職者給付状況 | 117 |
| 10 | 就職促進給付状況 | 119 |
| 11 | 給付制限状況 | 121 |
| 12 | 一般教育訓練給付支給状況 | 122 |
| 13 | 専門実践教育訓練給付支給状況 | 123 |
| 14 | 教育訓練支援給付金支給状況 | 125 |

X 返納金関係

| | | |
|---|----------------|-----|
| 1 | 徴収決定年度別返納金徴収状況 | 127 |
| 2 | 年度別返納金徴収状況 | 128 |
| 3 | 安定所別返納金債権取扱状況 | 129 |

| | |
|-------|-----|
| 用語の定義 | 131 |
|-------|-----|

| | |
|-------------------------|-----|
| ハローワーク(公共職業安定所)一覧及び管轄区域 | 141 |
|-------------------------|-----|

- 本年報における産業別分類は、平成25年10月改定の「日本標準産業分類」に基づく区分により表章したものです。
- 本年報における職業別分類は、平成23年改訂の「厚生労働省編職業分類」に基づく区分により表章したものです。
- 本文中の構成比は、少数第2位を四捨五入しているため、合計数が100にならない場合があります。
- 本文中の単位が千円の項目については、千円未満を四捨五入しているため、合計と一致しない場合があります。
- 本文中の前年比欄は、前年の合計欄の値が「0」である場合に「-」を表示しています。
- 求職申込の際、性別の記入が任意となったため、男女性の合計と総計が一致しない場合があります。

平成 30 年度 東京労働局管内労働市場の概況

1 労働行政を取り巻く情勢

最近の経済情勢をみると、景気は国による金融・財政政策、民間投資を喚起する成長戦略による効果により、企業収益の改善や高い水準の賃上げなどにより緩やかな回復基調が続いている。

社会情勢に目を移すと、少子高齢化・人口減少という構造的な課題を抱えており、2040 年を展望しても現役世代の減少が大きな課題となっている。

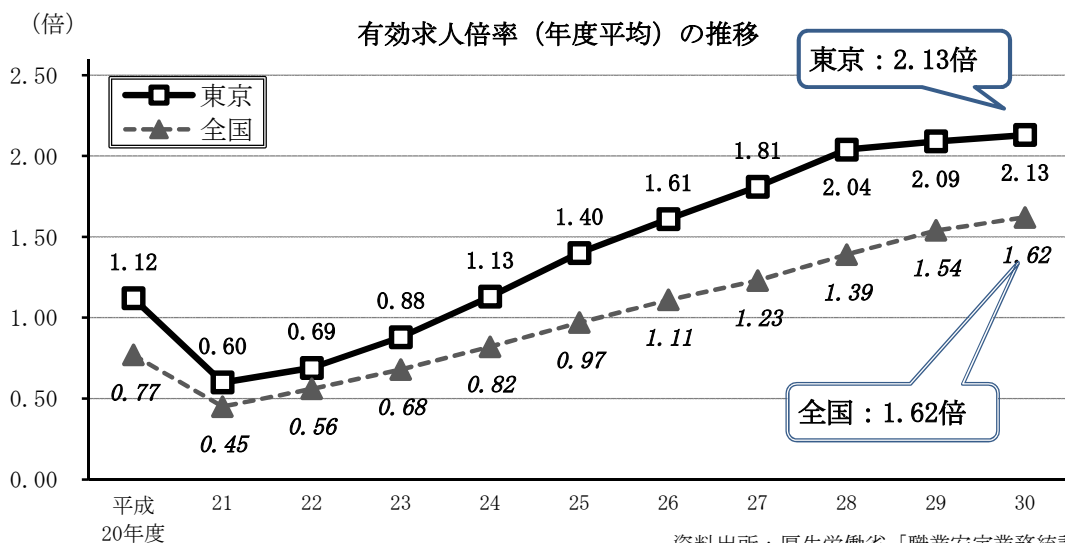
今後、人口構造等が変化する中、経済の活力を維持・発展させていくためには、働き手を増やす取組や働き方の見直し、一人ひとりの生産性の向上等が不可欠である。

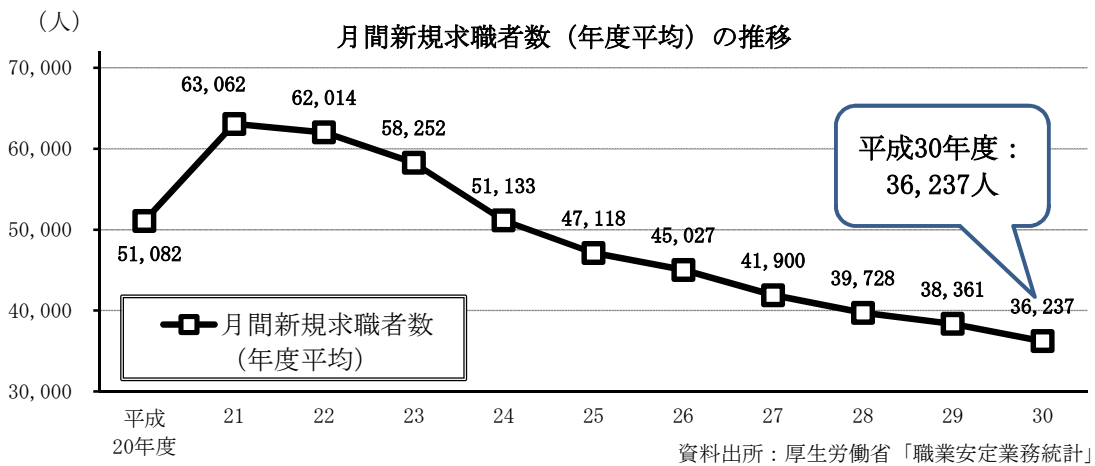
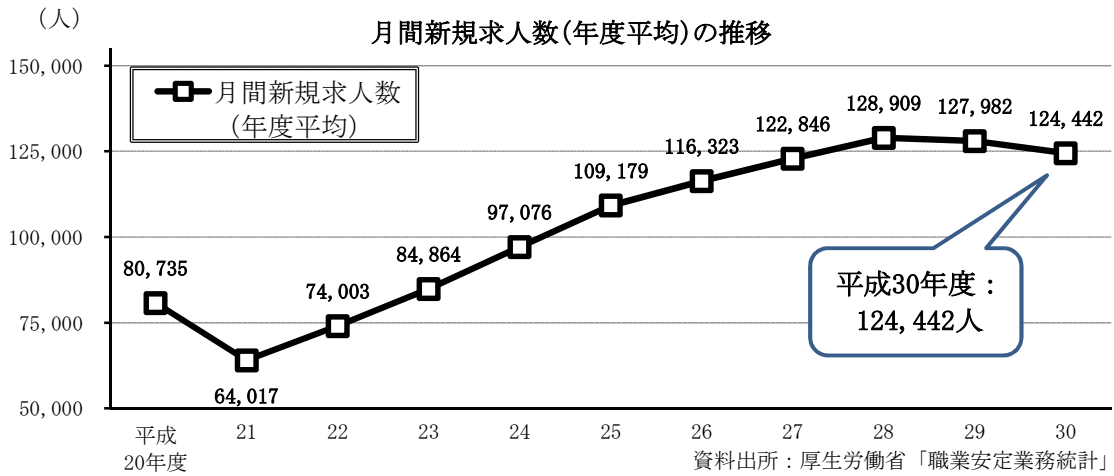
これらの課題を解決し、誰もがより一層希望を持って働くことができる一億総活躍社会を実現するためには、働き方改革の確実な実行が不可欠であり、その中核を担う労働行政への期待とともに、我が国経済社会の中心地を担当する東京労働局の果たすべき役割は極めて大きくなっている。

2 雇用をめぐる動向

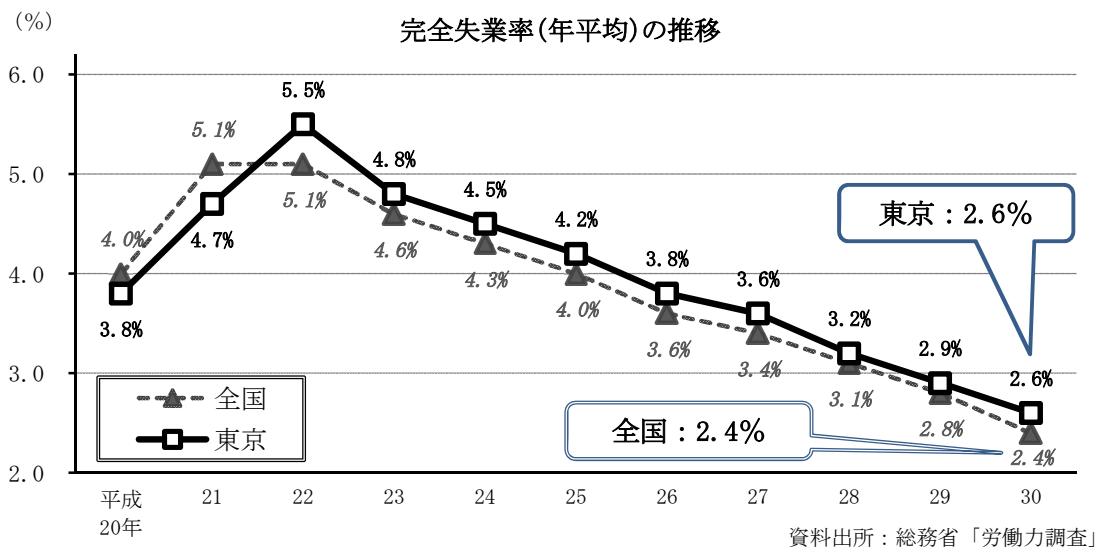
(1) 最近の雇用失業情勢

平成 30 年度は、景気の緩やかな回復基調のもと新規求職者数は減少傾向が続き、一方、新規求人数は平成 29 年度と比べ減少したものの、集計開始以来 3 番目に高い水準にあった。こうした動きを受けて、平成 30 年度の有効求人倍率は 2.13 倍(対前年比 0.04 ポイント上昇)で集計開始以来 2 番目に高い水準となり、全国平均の 1.62 倍を 0.51 ポイント上回った。

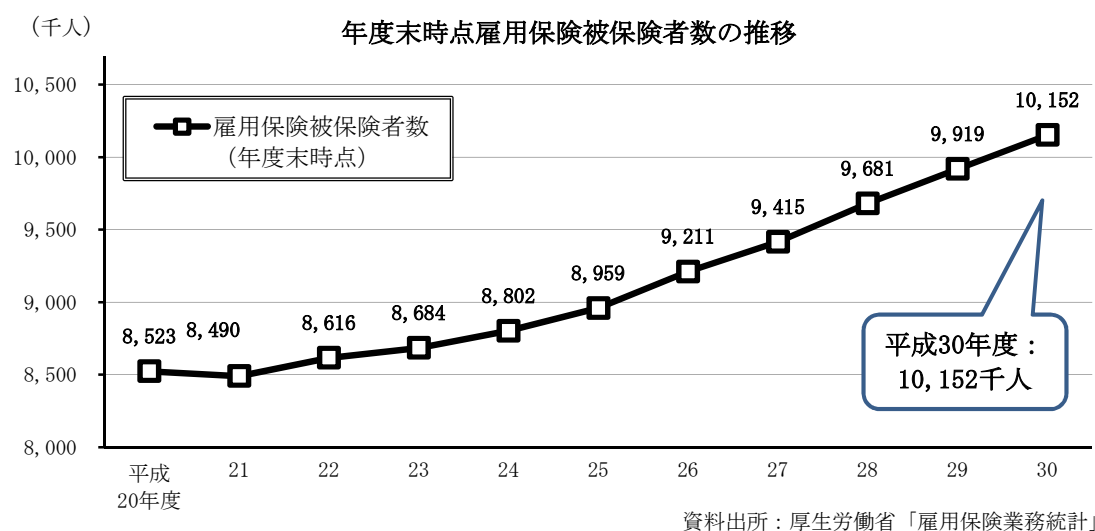
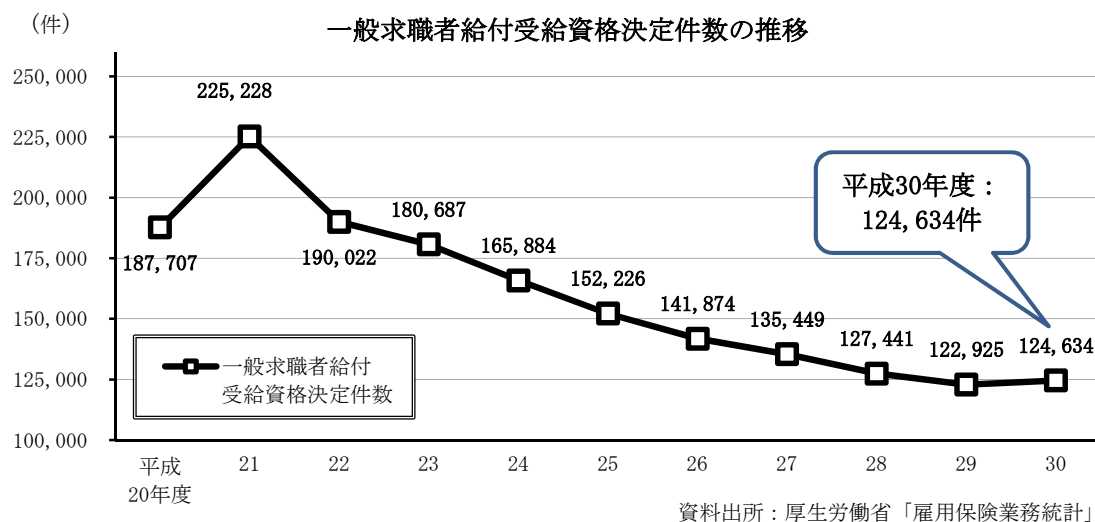




東京の完全失業率は平成30年平均の2.6%と、全国平均に対して0.2ポイント上回っているものの、対前年比では0.3ポイント改善した。完全失業者数(年平均)は前年より1万5,000人減少し、21万1,000人となった。



平成30年度の雇用保険受給資格決定件数は対前年比で1.4%増加したものの低い水準を維持している。また、雇用保険被保険者数は対前年比で2.4%増加し、統計調査開始以来初めて1,000万人を超えており、労働市場全体に引き続き改善の動きがみられる。



(2) 若年者の雇用状況

平成30年平均の東京における完全失業率を年齢別に見ると、15歳～24歳は3.1%で前年比1.0ポイント減少、25歳～34歳は3.5%で対前年比0.5ポイント増加となり、依然として全年齢層の2.6%と比べて高水準で推移している。また、新規学卒者の離職状況（全国の平成27年3月卒業者の状況）を見ると、卒業後3年以内の離職率は、中学卒で64.1%、高校卒で39.3%、大学卒で31.8%となっており、依然として早期に離職する割合が高い状況にある。

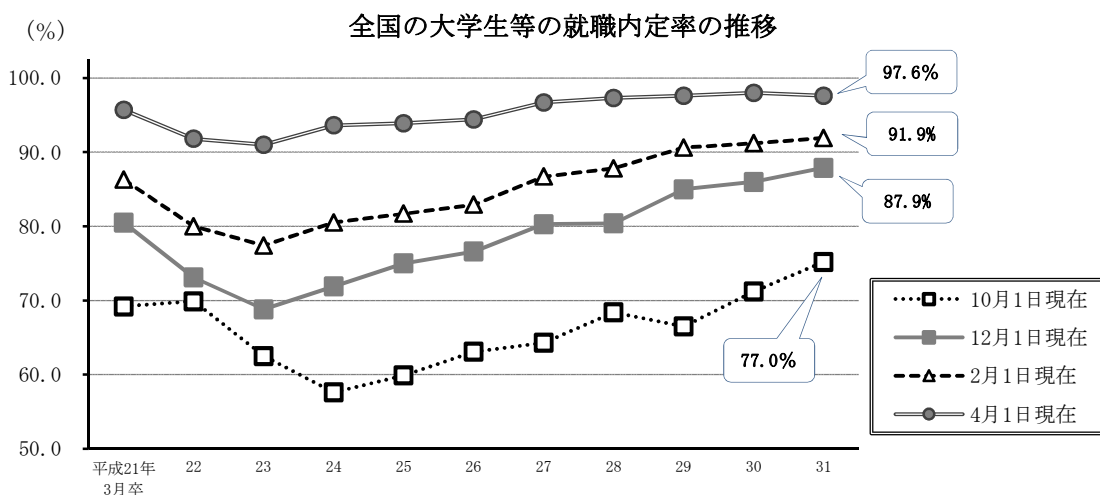
東京の年齢別完全失業率の推移 (%)

| 年平均 | 総数 | 15～24歳 | 25～34歳 | 35～44歳 | 45～54歳 | 55～64歳 | 65歳以上 |
|-------|-----|--------|--------|--------|--------|--------|-------|
| 平成20年 | 3.8 | 6.2 | 5.0 | 3.5 | 2.7 | 3.0 | 2.9 |
| 21年 | 4.7 | 6.7 | 6.3 | 4.4 | 3.6 | 4.0 | 3.1 |
| 22年 | 5.5 | 10.2 | 6.5 | 4.8 | 4.1 | 5.6 | 3.4 |
| 23年 | 4.8 | 7.5 | 5.7 | 4.8 | 3.9 | 5.1 | 2.3 |
| 24年 | 4.5 | 7.1 | 4.7 | 4.5 | 3.9 | 4.8 | 2.9 |
| 25年 | 4.2 | 5.7 | 4.9 | 3.9 | 3.7 | 4.2 | 2.9 |
| 26年 | 3.8 | 5.2 | 4.7 | 3.6 | 3.2 | 3.7 | 2.4 |
| 27年 | 3.6 | 4.8 | 4.5 | 3.2 | 3.5 | 3.4 | 2.3 |
| 28年 | 3.2 | 4.8 | 3.7 | 2.9 | 3.1 | 3.1 | 2.4 |
| 29年 | 2.9 | 4.1 | 3.0 | 3.1 | 2.4 | 2.7 | 2.2 |
| 30年 | 2.6 | 3.1 | 3.5 | 2.3 | 2.2 | 2.4 | 1.9 |

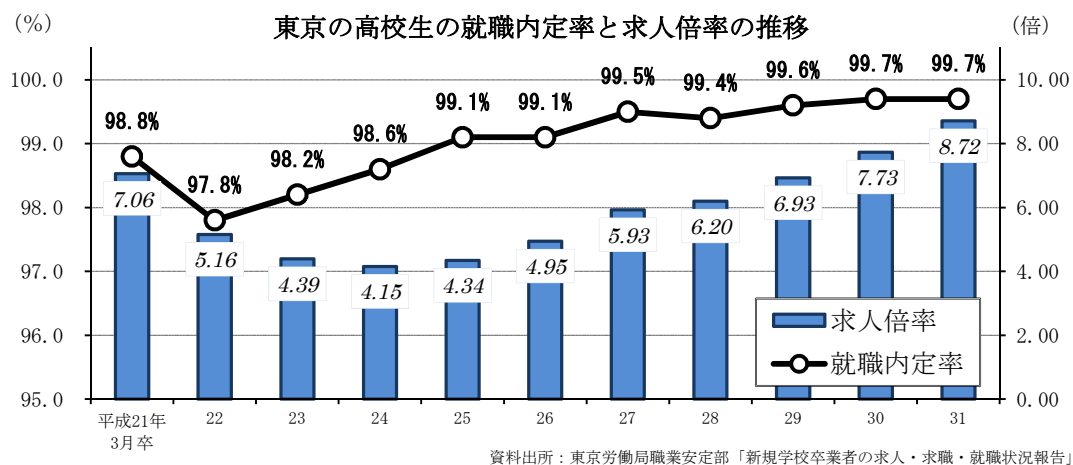
資料出所：総務省「労働力調査」

また、平成31年3月大学卒業予定者の就職内定率（平成31年4月1日現在）は97.6%で対前年比0.4ポイント減少、平成31年3月高校卒業予定者の就職内定率（東京の平成31年3月末現在）は99.7%で、前年と同率となり、大学等及び高校生の就職内定状況は高水準を維持している。

今後は、未就職卒業生の早期就職に向けた支援を引き続き進めるとともに、平成31年3月新規学卒者についても定着に向けた的確な支援が求められる。



資料出所：厚生労働省「大学等卒業予定者の内定状況調査」



(3) 高年齢者の雇用状況

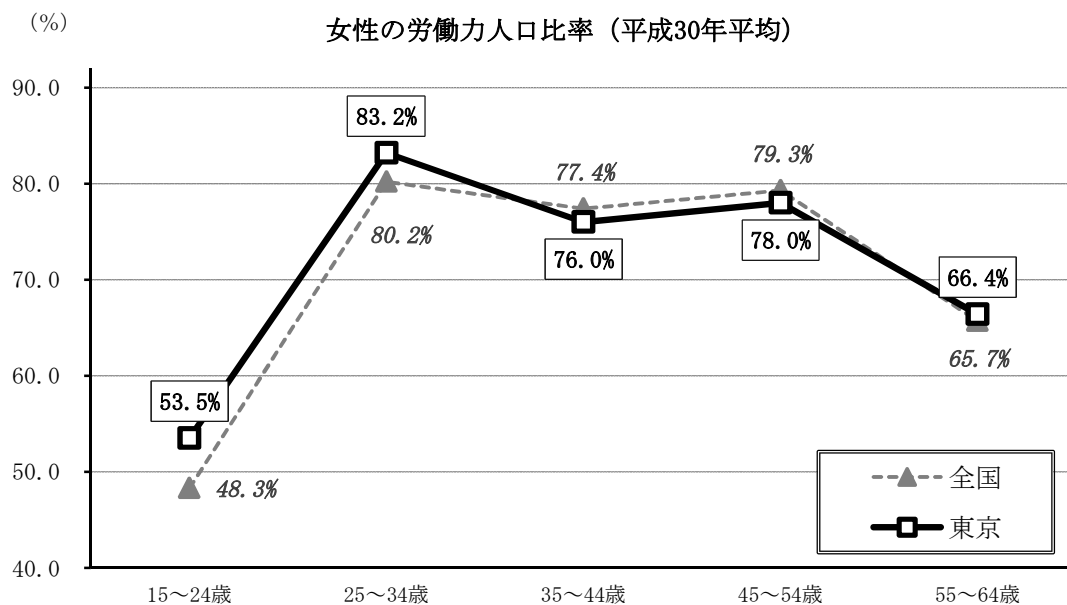
平成30年6月1日現在の高年齢者の雇用状況をみると、「高年齢者等の雇用の安定等に関する法律」に基づく高年齢者雇用確保措置を実施している東京の民間企業等(常時雇用する労働者が31人以上の事業主)は99.8%となっている。また、全労働者に占める60歳以上の割合は9.2%で、その割合は年々増加している。

(4) 女性の雇用状況

平成30年の「労働力調査」によると、東京の女性の労働力人口は、前年に比べ14万9,000人増加し、359万1,000人となった。女性の労働力率は57.5%となり、前年に比べ2ポイント上昇し、全国の52.5%より5ポイント高い。

また、女性の労働力率を年齢階級別にみると、「15～24歳層」で53.5%から「25～34歳層」で83.2%と上昇するが、「35～44歳層」では76.0%に低下し、「45～54歳層」で78.0%と再び上昇し、「55～64歳層」では66.4%と低下し緩やかなM字型カーブを描いている。M字型のボトムとなる「35～44歳層」では前年に比べ2.6ポイント上昇している。全国と比べると、東京の女性は、「15～24歳層」、「25～34歳層」の労働力率は高く、M字型の左のピークが高く、一方「35～44歳層」においては全国の(77.4%)を1.4ポイント下回るため、M字型のボトムが全国より深くなっている。また、M字型の右の山に当たる「45～54歳層」で、全国の(79.3%)を1.3ポイント下回っており、M字型の底からの上昇が全国に比べ弱い傾向となっている。

東京の女性雇用者数は、前年より13万3,000人増加して322万1,000人となり、雇用者総数に占める女性の割合は44.9%と前年に比べ0.8ポイント増となった。

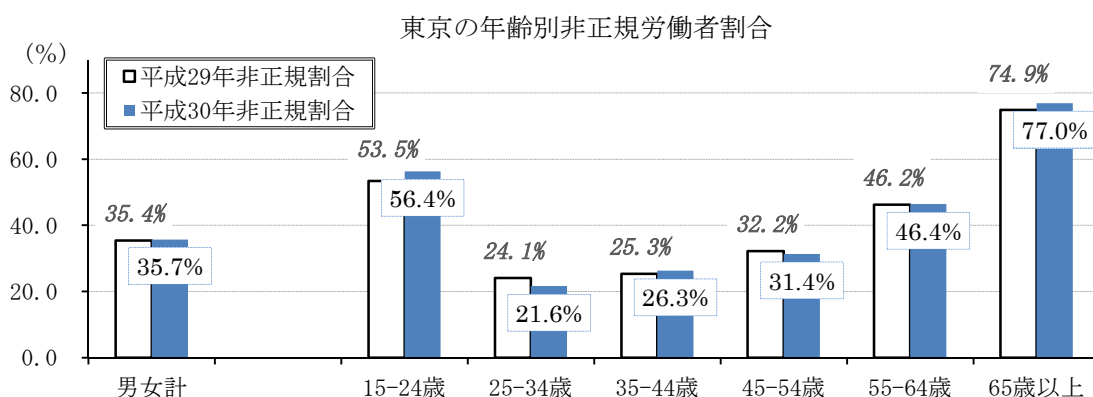


資料出所：総務省「労働力調査」

(5) 非正規雇用労働者の雇用状況

『東京の労働力（労働力調査）』によると、平成30年の非正規雇用労働者は238万6,000人（平成29年：228万1,000人）であり、役員を除く雇用者全体の35.7%（同：35.4%）を占める状況にある。非正規雇用労働者割合を年齢階級別にみると、平成30年においては、25～34歳が最も低く21.6%で、65歳以上が最も高く77.0%であった。

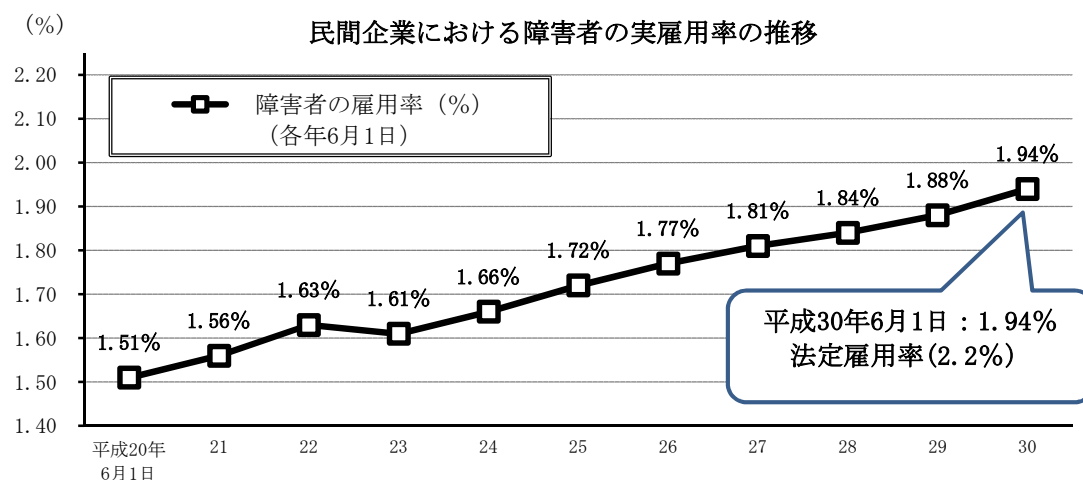
近年の非正規雇用労働者の増加要因は、高年齢者が継続雇用による増加や、女性を中心にパートなどで働き始める労働者などの増加が考えられる。



資料出所：総務省「労働力調査」

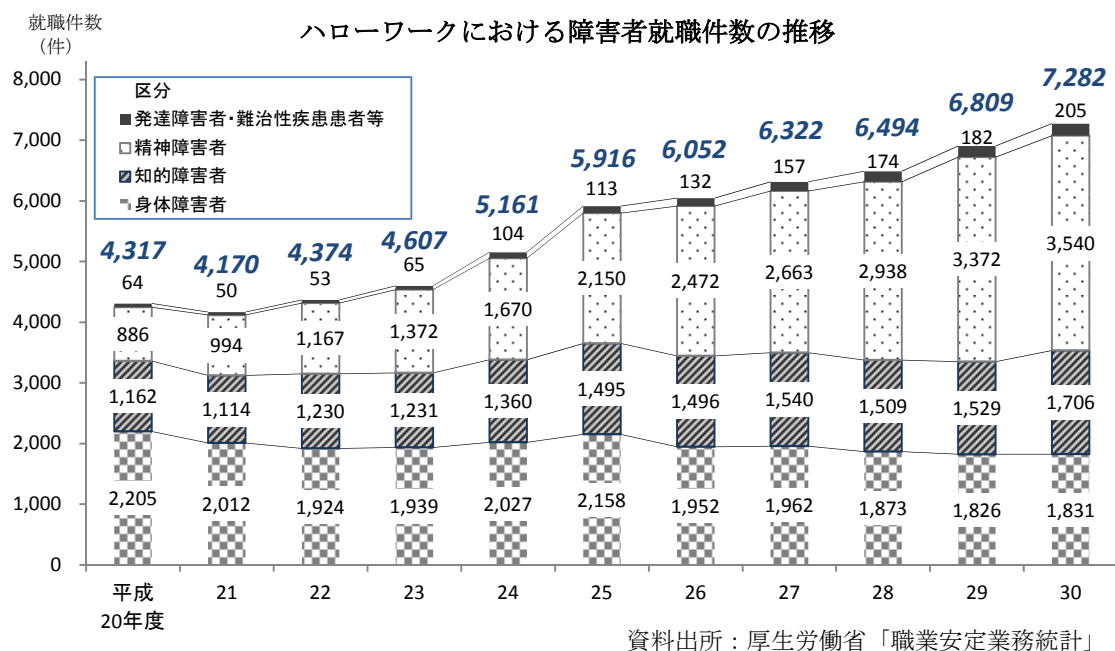
(6) 障害者の雇用状況

障害者の雇用状況については、平成30年6月1日現在の東京の民間企業（50人以上規模）について見ると、雇用障害者数は19万3,794人（対前年比7.1%増）、実雇用率は1.94%（対前年比0.06ポイント増）と過去最高を更新するなど、障害者雇用は一層の進展が見られる。しかしながら、法定雇用率（2.2%）を下回っており、また、法定雇用率を達成している民間企業の割合も29.6%と全国平均45.9%と比較し低調な状況である。



資料出所：東京労働局職業安定部「障害者雇用状況報告」

一方、平成 30 年度の東京のハローワークにおける障害者の就職件数は 7,282 件（対前年度比 6.9%増）と過去最高を更新した。うち知的障害者の就職件数は 1,706 件（対前年度比 11.6%増）、精神障害者の就職件数は 3,540 件（対前年度比 8.2%増）と大きく増加した。



(7) 職業訓練の状況

平成 30 年度の東京における公的職業訓練の実施状況については、公共職業訓練の受講者数が 9,726 人（対前年度比 0.5%増）、求職者支援訓練の受講者数が 3,357 人（対前年度比 4.4%減）と公共職業訓練は微増傾向にあるものの、求職者支援訓練は減少傾向にある。

I 一般職業紹介関係

1. 職業紹介取扱状況

| 項目 年別 | 一般職業紹介 | | | パートタイム職業紹介 | | |
|----------|---------|-----------|---------|------------|-----------|-----------|
| | 新規求職数 | 新規求人数 | 就職件数 | 新規求職数 | 新規求人数 | 就職件数 |
| 昭和31年 | 783,836 | 440,461 | 235,101 | - | 3,374,538 | 3,047,061 |
| 32年 | 838,504 | 509,188 | 252,666 | - | 3,497,507 | 3,203,312 |
| 33年 | 709,662 | 496,297 | 247,503 | - | 3,715,907 | 3,389,119 |
| 34年 | 805,840 | 586,241 | 272,251 | - | 4,043,258 | 3,899,410 |
| 35年 | 584,580 | 451,220 | 204,395 | 28,729 | 4,282,198 | 3,653,341 |
| 36年 | 536,676 | 473,060 | 194,271 | 31,779 | 4,511,564 | 3,728,340 |
| 37年 | 542,626 | 492,879 | 187,383 | 29,968 | 4,546,356 | 3,852,192 |
| 38年 | 521,211 | 614,953 | 172,114 | 30,639 | 3,986,256 | 3,176,520 |
| 39年 | 475,110 | 674,896 | 166,314 | 33,778 | 3,753,012 | 2,717,544 |
| 40年 | 550,390 | 487,127 | 158,928 | 31,813 | 3,239,184 | 2,485,128 |
| 41年 | 514,944 | 567,043 | 166,486 | 25,428 | 3,581,052 | 2,385,252 |
| 42年 | 474,413 | 673,710 | 159,419 | 32,699 | 3,590,218 | 2,734,358 |
| 43年 | 466,550 | 692,423 | 153,191 | 42,004 | 4,117,539 | 3,115,689 |
| 44年 | 414,721 | 765,671 | 147,250 | 40,424 | 3,342,721 | 2,400,092 |
| 45年 | 376,110 | 780,635 | 144,576 | 49,832 | 29,487 | 19,331 |
| 46年 | 410,785 | 665,639 | 145,244 | 52,949 | 92,681 | 50,632 |
| 47年 | 404,653 | 743,138 | 151,114 | 52,838 | 72,051 | 42,637 |
| 48年 | 354,399 | 988,800 | 139,899 | 42,212 | 81,918 | 42,792 |
| 49年 | 373,054 | 676,934 | 125,479 | 41,211 | 76,673 | 28,248 |
| 50年 | 395,743 | 445,340 | 108,919 | 40,852 | 52,968 | 23,909 |
| 51年 | 370,624 | 435,158 | 95,424 | 39,159 | 49,902 | 21,013 |
| 52年 | 387,700 | 384,246 | 90,833 | 40,259 | 49,894 | 20,268 |
| 53年 | 362,672 | 410,098 | 85,675 | 38,704 | 43,080 | 19,785 |
| 54年 | 324,321 | 483,000 | 80,385 | 36,299 | 43,127 | 17,499 |
| 55年 | 322,573 | 471,431 | 74,581 | 34,911 | 48,155 | 16,844 |
| 56年 | 346,082 | 403,338 | 76,096 | 37,968 | 41,707 | 14,555 |
| 57年 | 358,963 | 386,527 | 73,890 | 50,764 | 39,459 | 14,263 |
| 58年 | 366,366 | 367,174 | 72,720 | 55,629 | 44,374 | 16,131 |
| 59年 | 367,784 | 382,312 | 74,826 | 56,352 | 54,770 | 17,838 |
| 60年 | 359,310 | 389,275 | 75,164 | 62,200 | 59,381 | 18,405 |
| 61年 | 359,072 | 359,603 | 71,474 | 68,304 | 64,866 | 20,116 |
| 62年 | 312,962 | 444,807 | 67,121 | 61,371 | 67,780 | 19,471 |
| 63年 | 262,740 | 561,877 | 63,713 | 49,276 | 90,011 | 17,885 |
| 平成元年 | 231,062 | 604,528 | 57,194 | 44,590 | 110,516 | 15,083 |
| (2年) | 218,555 | 618,100 | 49,167 | 45,294 | 113,721 | 12,110 |
| 2年度 | 218,464 | 619,582 | 48,964 | 46,799 | 116,348 | 11,574 |
| 3年度 | 248,216 | 558,523 | 51,253 | 55,964 | 115,758 | 11,717 |
| 4年度 | 322,711 | 455,105 | 57,150 | 74,092 | 101,964 | 13,323 |
| 5年度 | 383,878 | 361,769 | 59,909 | 93,896 | 87,634 | 16,656 |
| 6年度 | 400,458 | 337,971 | 62,985 | 99,285 | 82,025 | 20,129 |
| 7年度 | 408,293 | 383,227 | 64,182 | 101,349 | 95,883 | 22,553 |
| 8年度 | 404,415 | 421,717 | 65,277 | 102,111 | 115,734 | 23,578 |
| 9年度 | 426,360 | 427,805 | 66,307 | 105,548 | 134,306 | 23,993 |
| 10年度 | 494,899 | 387,583 | 71,282 | 122,148 | 147,718 | 24,339 |
| 11年度 | 485,656 | 410,488 | 74,902 | 131,874 | 153,417 | 28,915 |
| 12年度 | 444,734 | 541,272 | 78,020 | 128,916 | 166,396 | 31,257 |
| 13年度 | 483,921 | 555,943 | 81,712 | 136,800 | 221,233 | 32,931 |
| 14年度 | 566,861 | 599,866 | 91,928 | 148,905 | 247,341 | 35,790 |
| 15年度 | 554,990 | 733,633 | 99,271 | 143,759 | 274,392 | 43,135 |
| 16年度 | 512,262 | 945,046 | 98,434 | 143,189 | 317,221 | 48,951 |
| 17年度 | 482,011 | 1,025,276 | 100,708 | 128,738 | 363,109 | 48,970 |
| 18年度 | 466,532 | 911,308 | 99,157 | 127,148 | 394,495 | 46,900 |
| 19年度 | 441,497 | 779,496 | 91,733 | 122,221 | 408,253 | 46,980 |
| 20年度 | 480,790 | 646,163 | 85,153 | 132,192 | 366,406 | 44,452 |
| 21年度 | 589,375 | 487,642 | 84,216 | 167,374 | 322,657 | 47,051 |
| 22年度 | 566,605 | 575,389 | 86,213 | 177,564 | 280,558 | 55,748 |
| 23年度 | 524,406 | 666,291 | 88,823 | 174,621 | 312,642 | 61,122 |
| 24年度 | 458,578 | 752,282 | 89,832 | 155,022 | 352,080 | 60,464 |
| 25年度 | 419,481 | 828,006 | 89,971 | 145,935 | 412,630 | 60,943 |
| 26年度 | 395,492 | 861,276 | 89,276 | 144,837 | 482,145 | 60,161 |
| 27年度 | 365,812 | 903,395 | 85,402 | 136,991 | 534,605 | 59,662 |
| 28年度 | 342,829 | 944,911 | 76,500 | 133,912 | 570,758 | 57,388 |
| 29年度 | 326,193 | 943,956 | 71,673 | 134,140 | 602,001 | 54,496 |
| 30年度 | 302,637 | 924,458 | 65,740 | 132,204 | 591,829 | 53,621 |
| | | | | | 568,843 | 51,376 |

- (注) 1. 一般職業紹介状況……昭和56年以降は大卒等の取扱数を含まない。(以下、一般職業紹介関係の表に同じ)
2. パートタイム職業紹介状況……パートタイムの求人、求職は、昭和44年10月の業務統計改正により、昭和44年1月～9月までは延べ数(上段)、10月以降は実数(下段)を計上。
昭和48年については、(事)(早)を除く。昭和53年以降は(臨)(日)を除く。
3. 中高年齢者職業紹介……平成22年度以前は一般のみ計上。
4. 学卒職業紹介状況……(1)新規求人数は、昭和30年までは都内のみ計上。昭和31年以降は地方向け求人を含む。
(2)就職件数は、昭和34年から昭和63年まで地方からの上京者を含む。
5. 障害者職業紹介状況……障害者のみを対象とする求人はシステム計上不能であるため、求職、就職のみについて計上。

| 中高年齢者職業紹介 | | 学 卒 職 業 紹 介 | | | | 障 害 者 職 業 紹 介 | |
|-----------|--------|-------------|--------|---------|---------|---------------|-------|
| | | 中 学 | | 高 校 | | | |
| 新規求職数 | 就職件数 | 新規求人数 | 就職件数 | 新規求人数 | 就職件数 | 新規求職数 | 就職件数 |
| - | - | 58,243 | 27,257 | 22,521 | 15,629 | 2,594 | 1,975 |
| - | - | 88,005 | 30,251 | 36,926 | 18,705 | 3,817 | 2,252 |
| - | - | 92,547 | 28,892 | 40,538 | 22,660 | 3,970 | 2,192 |
| - | - | 102,775 | 54,342 | 45,229 | 30,165 | 2,963 | 2,141 |
| - | - | 156,166 | 47,504 | 62,306 | 41,658 | 2,832 | 1,974 |
| - | - | 190,598 | 42,405 | 79,842 | 48,317 | 2,723 | 1,811 |
| - | - | 238,710 | 57,844 | 109,030 | 55,830 | 3,536 | 2,252 |
| - | - | 242,595 | 68,706 | 110,071 | 52,695 | 3,570 | 2,542 |
| - | - | 300,099 | 60,861 | 132,814 | 48,275 | 3,409 | 2,227 |
| - | - | 266,834 | 56,352 | 152,271 | 69,258 | 4,295 | 2,500 |
| 94,162 | 26,754 | 160,647 | 43,909 | 130,689 | 101,174 | 5,838 | 3,147 |
| 96,852 | 27,888 | 162,341 | 35,809 | 154,121 | 102,663 | 5,393 | 3,128 |
| 95,169 | 30,166 | 179,653 | 29,555 | 190,684 | 105,821 | 5,671 | 3,384 |
| 95,282 | 33,812 | 164,752 | 23,131 | 206,578 | 97,981 | 5,631 | 3,412 |
| 96,588 | 33,438 | 146,831 | 18,021 | 248,123 | 98,701 | 5,669 | 3,442 |
| 116,060 | 36,911 | 138,794 | 13,938 | 477,276 | 123,576 | 5,881 | 3,146 |
| 65,384 | 19,391 | 90,646 | 10,965 | 374,347 | 116,356 | 6,460 | 3,631 |
| 58,444 | 19,844 | 71,184 | 7,124 | 412,776 | 105,566 | 6,250 | 3,527 |
| 70,967 | 18,899 | 51,610 | 5,875 | 353,904 | 99,210 | 7,373 | 3,379 |
| 92,989 | 17,198 | 28,739 | 5,198 | 220,020 | 75,472 | 7,891 | 3,120 |
| 86,012 | 18,197 | 22,769 | 4,557 | 195,013 | 83,204 | 7,616 | 3,102 |
| 93,406 | 18,451 | 16,177 | 3,887 | 173,093 | 76,733 | 7,699 | 2,841 |
| 91,161 | 19,012 | 12,806 | 3,624 | 156,970 | 83,355 | 7,308 | 3,153 |
| 87,034 | 21,104 | 12,351 | 3,842 | 170,712 | 85,612 | 6,553 | 3,350 |
| 89,371 | 22,315 | 12,027 | 4,429 | 186,228 | 87,666 | 6,898 | 3,475 |
| 101,927 | 23,417 | 10,552 | 4,290 | 176,047 | 90,643 | 8,022 | 3,468 |
| 109,239 | 22,108 | 9,217 | 4,901 | 162,989 | 92,049 | 8,922 | 3,528 |
| 115,146 | 22,467 | 8,857 | 4,731 | 149,119 | 89,747 | 8,470 | 3,407 |
| 117,099 | 23,891 | 8,846 | 5,172 | 146,942 | 82,533 | 8,237 | 3,397 |
| 119,456 | 23,287 | 8,035 | 4,945 | 150,455 | 88,570 | 8,273 | 3,228 |
| 121,876 | 22,213 | 6,829 | 4,247 | 140,183 | 84,860 | 8,443 | 3,106 |
| 110,857 | 21,940 | 7,472 | 3,613 | 142,560 | 80,266 | 8,003 | 3,152 |
| 92,641 | 23,776 | 8,261 | 2,941 | 179,020 | 83,768 | 7,025 | 3,216 |
| 82,435 | 22,047 | 9,070 | 2,361 | 229,234 | 85,132 | 6,352 | 3,087 |
| 78,472 | 19,352 | 10,026 | 1,284 | 273,066 | 28,636 | 9,005 | 2,999 |
| 79,427 | 19,795 | 10,026 | 1,284 | 273,066 | 28,636 | 7,932 | 3,062 |
| 88,025 | 20,300 | 8,990 | 1,122 | 276,056 | 26,489 | 7,109 | 3,077 |
| 112,474 | 20,733 | 6,812 | 889 | 212,899 | 22,036 | 7,828 | 2,942 |
| 138,637 | 20,837 | 4,532 | 716 | 132,648 | 17,482 | 8,688 | 2,745 |
| 153,887 | 24,333 | 2,696 | 565 | 79,806 | 14,301 | 9,728 | 2,600 |
| 158,233 | 23,941 | 1,958 | 525 | 59,413 | 12,032 | 9,534 | 2,527 |
| 156,939 | 24,231 | 1,531 | 394 | 56,358 | 11,460 | 9,996 | 2,733 |
| 163,895 | 24,766 | 1,126 | 373 | 60,323 | 10,583 | 10,195 | 2,711 |
| 188,592 | 27,240 | 785 | 305 | 46,180 | 8,313 | 10,289 | 2,465 |
| 189,511 | 28,846 | 583 | 212 | 32,601 | 6,676 | 9,691 | 2,597 |
| 169,263 | 29,919 | 491 | 179 | 32,540 | 6,625 | 10,000 | 2,671 |
| 174,431 | 30,399 | 419 | 141 | 32,212 | 6,245 | 9,998 | 2,772 |
| 205,204 | 32,344 | 362 | 143 | 29,642 | 5,757 | 11,010 | 2,926 |
| 196,631 | 33,820 | 335 | 139 | 28,938 | 5,931 | 11,941 | 3,513 |
| 174,540 | 33,066 | 302 | 130 | 34,465 | 6,019 | 12,352 | 3,744 |
| 155,670 | 33,295 | 365 | 136 | 39,900 | 6,137 | 11,432 | 3,974 |
| 147,314 | 32,057 | 370 | 101 | 44,877 | 6,534 | 12,153 | 4,402 |
| 141,069 | 29,711 | 425 | 103 | 46,260 | 6,340 | 12,614 | 4,554 |
| 153,765 | 27,861 | 239 | 79 | 42,245 | 5,895 | 13,612 | 4,317 |
| 193,066 | 25,951 | 154 | 45 | 25,459 | 4,858 | 15,049 | 4,170 |
| 188,942 | 26,435 | 154 | 50 | 22,042 | 4,957 | 16,029 | 4,374 |
| 268,238 | 62,373 | 124 | 58 | 21,069 | 5,042 | 17,081 | 4,607 |
| 242,733 | 65,798 | 158 | 62 | 23,788 | 5,439 | 19,097 | 5,161 |
| 227,745 | 67,507 | 188 | 53 | 28,220 | 5,670 | 18,884 | 5,916 |
| 223,224 | 69,193 | 233 | 42 | 35,908 | 6,050 | 19,262 | 6,052 |
| 217,259 | 69,083 | 202 | 26 | 40,084 | 6,435 | 19,744 | 6,322 |
| 217,623 | 66,808 | 231 | 41 | 44,584 | 6,439 | 20,055 | 6,494 |
| 218,443 | 66,549 | 215 | 30 | 48,689 | 6,279 | 20,796 | 6,809 |
| 217,517 | 65,707 | 184 | 34 | 53,747 | 6,147 | 21,280 | 7,282 |

【資料出所：職業安定業務統計】

2. 年度別・月別・安定所別一般職業紹介取扱状況

(1) 全数(新規学卒者を除きパートタイムを含む)

| 区 分 | 求 職 者 数 | | | | 求 人 数 | | | |
|----------|---------|-------------|-----------|-------------|-----------|-------------|-----------|-------------|
| | ① 新 規 | | ② 有 効 | | ③ 新 規 | | ④ 有 効 | |
| | | 前年度比 (%) | | 前年度比 (%) | | 前年度比 (%) | | 前年度比 (%) |
| 平成26年度計 | 540,329 | ▲ 4.4 | 2,438,248 | ▲ 6.0 | 1,395,881 | 6.5 | 3,926,723 | 8.2 |
| 27年度計 | 502,803 | ▲ 6.9 | 2,309,415 | ▲ 5.3 | 1,474,153 | 5.6 | 4,186,788 | 6.6 |
| 28年度計 | 476,741 | ▲ 11.8 | 2,176,886 | ▲ 10.7 | 1,546,912 | 10.8 | 4,435,969 | 13.0 |
| 29年度計 | 460,333 | ▲ 3.4 | 2,120,661 | ▲ 2.6 | 1,535,785 | ▲ 0.7 | 4,435,896 | 0.0 |
| 30年度計 | 434,841 | ▲ 5.5 | 2,038,824 | ▲ 3.9 | 1,493,301 | ▲ 2.8 | 4,349,398 | ▲ 1.9 |
| 平成30年 4月 | 47,843 | ▲ 3.7 | 181,504 | ▲ 4.5 | 118,742 | ▲ 1.3 | 362,602 | ▲ 3.0 |
| 5月 | 40,649 | ▲ 3.4 | 183,608 | ▲ 4.1 | 125,796 | 1.9 | 362,514 | 0.3 |
| 6月 | 35,676 | ▲ 10.4 | 178,586 | ▲ 4.7 | 127,083 | ▲ 5.6 | 359,484 | ▲ 1.3 |
| 7月 | 35,485 | ▲ 1.7 | 173,030 | ▲ 4.3 | 119,012 | ▲ 1.9 | 359,745 | ▲ 0.7 |
| 8月 | 35,039 | ▲ 6.9 | 170,359 | ▲ 4.6 | 124,847 | ▲ 1.3 | 358,767 | ▲ 1.9 |
| 9月 | 31,881 | ▲ 16.6 | 165,971 | ▲ 6.4 | 119,858 | ▲ 9.1 | 352,375 | ▲ 3.9 |
| 10月 | 39,655 | 1.6 | 171,068 | ▲ 4.6 | 137,674 | ▲ 1.1 | 366,205 | ▲ 3.7 |
| 11月 | 32,711 | ▲ 3.8 | 167,493 | ▲ 3.4 | 123,417 | ▲ 2.0 | 369,283 | ▲ 2.5 |
| 12月 | 25,942 | ▲ 9.6 | 157,843 | ▲ 2.9 | 114,606 | ▲ 9.5 | 362,459 | ▲ 3.4 |
| 平成31年 1月 | 38,041 | ▲ 0.8 | 158,933 | ▲ 2.2 | 132,284 | 5.7 | 359,979 | ▲ 1.3 |
| 2月 | 35,504 | ▲ 5.4 | 161,570 | ▲ 2.2 | 125,706 | ▲ 2.6 | 364,913 | ▲ 1.2 |
| 3月 | 36,415 | ▲ 7.1 | 168,859 | ▲ 1.9 | 124,276 | ▲ 5.8 | 371,072 | ▲ 0.7 |
| 飯 田 橋 | 26,241 | ▲ 13.6 | 102,234 | ▲ 12.3 | 248,055 | 6.8 | 716,426 | 7.7 |
| 上 野 | 10,959 | ▲ 3.5 | 47,822 | ▲ 2.6 | 43,249 | ▲ 7.6 | 126,928 | ▲ 6.0 |
| 品 川 | 15,149 | ▲ 3.9 | 80,029 | ▲ 3.7 | 215,168 | ▲ 10.6 | 630,119 | ▲ 9.3 |
| 大 森 | 21,643 | ▲ 1.8 | 99,010 | 0.4 | 45,850 | 10.4 | 133,586 | 12.4 |
| 渋 谷 | 36,019 | ▲ 5.8 | 178,174 | ▲ 2.2 | 191,814 | ▲ 15.5 | 572,935 | ▲ 14.2 |
| 新 宿 | 54,309 | ▲ 8.5 | 239,581 | ▲ 6.9 | 210,793 | 3.5 | 600,220 | 3.6 |
| 池 袋 | 47,213 | ▲ 2.6 | 226,882 | ▲ 4.5 | 111,233 | ▲ 11.1 | 332,909 | ▲ 8.8 |
| 王 子 | 10,238 | ▲ 5.0 | 48,369 | ▲ 1.4 | 17,009 | ▲ 7.7 | 49,070 | ▲ 7.7 |
| 足 立 | 28,674 | ▲ 2.1 | 144,793 | 1.9 | 56,232 | 12.1 | 161,684 | 13.5 |
| 墨 田 | 26,968 | ▲ 7.1 | 125,016 | ▲ 3.7 | 42,635 | 0.2 | 121,185 | 0.8 |
| 木 場 | 27,102 | ▲ 4.9 | 140,466 | ▲ 2.3 | 73,307 | 5.4 | 210,778 | 5.9 |
| 八 王 子 | 23,289 | ▲ 7.4 | 103,423 | ▲ 7.4 | 33,600 | 4.8 | 96,935 | 4.5 |
| 立 川 | 36,848 | ▲ 5.0 | 164,725 | ▲ 2.9 | 51,427 | 0.5 | 149,601 | 1.6 |
| 青 梅 | 11,986 | ▲ 4.4 | 49,904 | ▲ 9.0 | 22,805 | 5.6 | 66,760 | 7.4 |
| 三 鷹 | 19,196 | ▲ 5.4 | 95,829 | ▲ 1.8 | 70,206 | ▲ 2.1 | 207,442 | ▲ 2.4 |
| 町 田 | 13,706 | ▲ 4.3 | 71,453 | ▲ 4.3 | 16,373 | ▲ 1.0 | 47,415 | ▲ 2.4 |
| 府 中 | 25,301 | ▲ 3.1 | 121,114 | ▲ 1.6 | 43,545 | ▲ 3.4 | 125,405 | ▲ 4.6 |

(注) 1. ⑤欄及び⑥欄の求人倍率は原数値。

2. ▲は減少(以下同じ)。

| 求人倍率 | | ⑦ 紹介件数 | | ⑧ 就職件数 | | ⑨ 充足数 | | ⑩ | ⑪ | ⑫ |
|-------|------|-------------|-------------|-------------|-------------|-------------|-------------|------|------|------|
| ⑤新規 | ⑥有効 | 前年度比 (%) | 前年度比 (%) | 前年度比 (%) | 前年度比 (%) | 前年度比 (%) | 前年度比 (%) | 紹介倍率 | 就職率 | 充足率 |
| | | | | | | | | ⑦/① | ⑧/① | ⑨/③ |
| 2.58 | 1.61 | 1,340,270 | ▲ 12.2 | 148,938 | ▲ 0.8 | 198,488 | ▲ 1.1 | 2.48 | 27.6 | 14.2 |
| 2.93 | 1.81 | 1,181,772 | ▲ 11.8 | 142,790 | ▲ 4.1 | 190,249 | ▲ 4.2 | 2.35 | 28.4 | 12.9 |
| 3.24 | 2.04 | 1,059,340 | ▲ 21.0 | 130,996 | ▲ 12.0 | 178,564 | ▲ 10.0 | 2.22 | 27.5 | 11.5 |
| 3.34 | 2.09 | 965,644 | ▲ 8.8 | 125,294 | ▲ 4.4 | 168,178 | ▲ 5.8 | 2.10 | 27.2 | 11.0 |
| 3.43 | 2.13 | 862,596 | ▲ 10.7 | 117,116 | ▲ 6.5 | 155,676 | ▲ 7.4 | 1.98 | 26.9 | 10.4 |
| 2.48 | 2.00 | 77,803 | ▲ 10.0 | 10,904 | ▲ 7.3 | 14,491 | ▲ 8.8 | 1.63 | 22.8 | 12.2 |
| 3.09 | 1.97 | 76,343 | ▲ 9.0 | 10,676 | ▲ 4.8 | 14,232 | ▲ 5.8 | 1.88 | 26.3 | 11.3 |
| 3.56 | 2.01 | 76,409 | ▲ 16.2 | 10,350 | ▲ 8.4 | 13,798 | ▲ 9.9 | 2.14 | 29.0 | 10.9 |
| 3.35 | 2.08 | 71,287 | ▲ 8.2 | 9,916 | ▲ 6.0 | 13,144 | ▲ 7.3 | 2.01 | 27.9 | 11.0 |
| 3.56 | 2.11 | 69,205 | ▲ 12.4 | 9,367 | ▲ 6.2 | 12,627 | ▲ 6.4 | 1.98 | 26.7 | 10.1 |
| 3.76 | 2.12 | 64,549 | ▲ 20.1 | 9,380 | ▲ 12.4 | 12,372 | ▲ 14.0 | 2.02 | 29.4 | 10.3 |
| 3.47 | 2.14 | 78,705 | ▲ 5.7 | 10,209 | ▲ 5.0 | 13,486 | ▲ 7.1 | 1.98 | 25.7 | 9.8 |
| 3.77 | 2.20 | 68,852 | ▲ 8.4 | 9,687 | ▲ 3.5 | 12,793 | ▲ 4.7 | 2.10 | 29.6 | 10.4 |
| 4.42 | 2.30 | 53,588 | ▲ 14.7 | 8,787 | ▲ 5.9 | 11,620 | ▲ 7.1 | 2.07 | 33.9 | 10.1 |
| 3.48 | 2.26 | 68,984 | ▲ 6.3 | 8,278 | ▲ 5.4 | 10,608 | ▲ 5.2 | 1.81 | 21.8 | 8.0 |
| 3.54 | 2.26 | 77,812 | ▲ 8.3 | 9,212 | ▲ 7.0 | 12,466 | ▲ 4.4 | 2.19 | 25.9 | 9.9 |
| 3.41 | 2.20 | 79,059 | ▲ 9.0 | 10,350 | ▲ 5.8 | 14,039 | ▲ 7.3 | 2.17 | 28.4 | 11.3 |
| 9.45 | 7.01 | 58,289 | ▲ 12.1 | 5,945 | ▲ 12.0 | 29,310 | ▲ 5.8 | 2.22 | 22.7 | 11.8 |
| 3.95 | 2.65 | 25,768 | ▲ 12.1 | 3,099 | ▲ 5.5 | 4,807 | ▲ 8.2 | 2.35 | 28.3 | 11.1 |
| 14.20 | 7.87 | 35,675 | ▲ 8.6 | 3,796 | ▲ 5.4 | 17,789 | ▲ 6.9 | 2.35 | 25.1 | 8.3 |
| 2.12 | 1.35 | 35,761 | ▲ 12.2 | 6,269 | ▲ 5.0 | 5,591 | ▲ 6.0 | 1.65 | 29.0 | 12.2 |
| 5.33 | 3.22 | 77,563 | ▲ 9.2 | 9,612 | ▲ 3.8 | 15,117 | ▲ 9.0 | 2.15 | 26.7 | 7.9 |
| 3.88 | 2.51 | 126,371 | ▲ 12.4 | 14,068 | ▲ 7.4 | 19,634 | ▲ 7.8 | 2.33 | 25.9 | 9.3 |
| 2.36 | 1.47 | 99,312 | ▲ 10.0 | 12,558 | ▲ 3.8 | 11,789 | ▲ 12.5 | 2.10 | 26.6 | 10.6 |
| 1.66 | 1.01 | 19,956 | ▲ 10.8 | 3,022 | ▲ 6.3 | 2,482 | ▲ 3.5 | 1.95 | 29.5 | 14.6 |
| 1.96 | 1.12 | 57,656 | ▲ 10.0 | 8,180 | ▲ 5.8 | 6,971 | ▲ 6.8 | 2.01 | 28.5 | 12.4 |
| 1.58 | 0.97 | 56,227 | ▲ 11.9 | 7,542 | ▲ 16.0 | 6,017 | ▲ 7.7 | 2.08 | 28.0 | 14.1 |
| 2.70 | 1.50 | 40,503 | ▲ 11.9 | 7,183 | ▲ 7.0 | 8,365 | ▲ 12.3 | 1.49 | 26.5 | 11.4 |
| 1.44 | 0.94 | 40,634 | ▲ 6.1 | 6,221 | ▲ 4.6 | 5,576 | ▲ 3.5 | 1.74 | 26.7 | 16.6 |
| 1.40 | 0.91 | 71,809 | ▲ 3.9 | 9,627 | ▲ 5.9 | 7,203 | ▲ 6.8 | 1.95 | 26.1 | 14.0 |
| 1.90 | 1.34 | 17,249 | ▲ 11.8 | 4,184 | ▲ 5.4 | 3,415 | ▲ 0.5 | 1.44 | 34.9 | 15.0 |
| 3.66 | 2.16 | 34,647 | ▲ 18.2 | 5,716 | ▲ 4.6 | 4,285 | ▲ 3.2 | 1.80 | 29.8 | 6.1 |
| 1.19 | 0.66 | 27,943 | ▲ 10.5 | 3,941 | ▲ 4.2 | 2,449 | ▲ 4.6 | 2.04 | 28.8 | 15.0 |
| 1.72 | 1.04 | 37,233 | ▲ 12.7 | 6,153 | ▲ 5.8 | 4,876 | ▲ 9.0 | 1.47 | 24.3 | 11.2 |

(2) 一般(新規学卒者及びパートタイムを除く)

| 項目 区分 | 求 職 者 数 | | | | 求 人 数 | | | |
|----------|---------|-------------|-----------|-------------|---------|-------------|-----------|-------------|
| | ① 新 規 | | ② 有 効 | | ③ 新 規 | | ④ 有 効 | |
| | | 前年度比 (%) | | 前年度比 (%) | | 前年度比 (%) | | 前年度比 (%) |
| 平成26年度計 | 395,492 | ▲ 5.7 | 1,809,922 | ▲ 7.9 | 861,276 | 4.0 | 2,448,814 | 5.5 |
| 27年度計 | 365,812 | ▲ 7.5 | 1,695,737 | ▲ 6.3 | 903,395 | 4.9 | 2,584,202 | 5.5 |
| 28年度計 | 342,829 | ▲ 6.3 | 1,572,540 | ▲ 7.3 | 944,911 | 4.6 | 2,725,410 | 5.5 |
| 29年度計 | 326,193 | ▲ 4.9 | 1,505,384 | ▲ 4.3 | 943,956 | ▲ 0.1 | 2,743,679 | 0.7 |
| 30年度計 | 302,637 | ▲ 7.2 | 1,421,774 | ▲ 5.6 | 924,458 | ▲ 2.1 | 2,706,980 | ▲ 1.3 |
| 平成30年 4月 | 32,079 | ▲ 6.2 | 126,910 | ▲ 6.5 | 72,347 | ▲ 4.2 | 221,101 | ▲ 3.3 |
| 5月 | 27,193 | ▲ 6.8 | 126,995 | ▲ 6.4 | 78,669 | 7.5 | 222,692 | 0.6 |
| 6月 | 25,013 | ▲ 11.6 | 122,412 | ▲ 6.9 | 79,183 | ▲ 4.5 | 223,833 | 0.0 |
| 7月 | 25,316 | ▲ 4.0 | 120,218 | ▲ 6.4 | 73,247 | ▲ 2.8 | 225,539 | 0.9 |
| 8月 | 24,780 | ▲ 7.9 | 119,496 | ▲ 6.2 | 77,765 | ▲ 0.4 | 223,976 | ▲ 1.7 |
| 9月 | 22,064 | ▲ 17.4 | 116,201 | ▲ 7.7 | 75,084 | ▲ 8.7 | 220,067 | ▲ 3.6 |
| 10月 | 27,503 | ▲ 1.3 | 119,383 | ▲ 6.0 | 83,131 | ▲ 1.0 | 228,825 | ▲ 2.8 |
| 11月 | 22,739 | ▲ 5.0 | 116,564 | ▲ 4.9 | 78,352 | 0.0 | 231,444 | ▲ 2.1 |
| 12月 | 18,460 | ▲ 10.8 | 109,930 | ▲ 4.6 | 72,025 | ▲ 10.0 | 226,760 | ▲ 3.2 |
| 平成31年 1月 | 27,155 | ▲ 1.9 | 111,657 | ▲ 3.6 | 80,524 | 5.7 | 225,925 | ▲ 0.6 |
| 2月 | 24,829 | ▲ 6.1 | 113,565 | ▲ 3.5 | 78,177 | ▲ 1.6 | 227,489 | ▲ 0.9 |
| 3月 | 25,506 | ▲ 8.6 | 118,443 | ▲ 3.3 | 75,954 | ▲ 3.4 | 229,329 | 0.8 |
| 飯 田 橋 | 20,434 | ▲ 14.3 | 79,791 | ▲ 13.2 | 158,028 | 6.2 | 460,935 | 7.2 |
| 上 野 | 8,238 | ▲ 5.2 | 35,159 | ▲ 4.4 | 25,902 | ▲ 10.9 | 76,139 | ▲ 9.9 |
| 品 川 | 11,465 | ▲ 5.4 | 59,807 | ▲ 5.7 | 138,559 | ▲ 7.3 | 406,560 | ▲ 6.2 |
| 大 森 | 14,953 | ▲ 4.6 | 69,218 | ▲ 2.7 | 26,343 | 7.6 | 77,305 | 9.1 |
| 渋 谷 | 26,738 | ▲ 6.8 | 133,024 | ▲ 3.3 | 126,212 | ▲ 12.8 | 378,230 | ▲ 12.0 |
| 新 宿 | 40,958 | ▲ 8.8 | 184,806 | ▲ 7.3 | 140,000 | 0.8 | 401,926 | 1.3 |
| 池 袋 | 33,701 | ▲ 4.3 | 161,114 | ▲ 6.4 | 72,458 | ▲ 10.8 | 217,488 | ▲ 9.1 |
| 王 子 | 6,824 | ▲ 8.0 | 32,355 | ▲ 4.5 | 9,731 | ▲ 6.9 | 28,155 | ▲ 6.0 |
| 足 立 | 19,174 | ▲ 4.0 | 94,607 | ▲ 0.8 | 33,650 | 19.1 | 97,487 | 20.4 |
| 墨 田 | 18,451 | ▲ 7.9 | 85,205 | ▲ 5.3 | 24,447 | 1.2 | 69,307 | 1.2 |
| 木 場 | 17,885 | ▲ 6.1 | 94,307 | ▲ 3.0 | 46,801 | 6.4 | 135,520 | 7.2 |
| 八 王 子 | 14,735 | ▲ 10.7 | 66,800 | ▲ 8.2 | 20,077 | 9.8 | 58,644 | 8.2 |
| 立 川 | 23,904 | ▲ 8.4 | 106,318 | ▲ 6.1 | 27,799 | 4.7 | 81,311 | 5.1 |
| 青 梅 | 7,466 | ▲ 5.8 | 31,676 | ▲ 9.2 | 12,208 | 7.1 | 35,504 | 9.0 |
| 三 鷹 | 12,506 | ▲ 7.1 | 62,872 | ▲ 4.3 | 28,640 | ▲ 7.1 | 84,665 | ▲ 6.9 |
| 町 田 | 8,958 | ▲ 6.7 | 46,275 | ▲ 6.4 | 9,493 | ▲ 1.8 | 27,967 | ▲ 2.4 |
| 府 中 | 16,247 | ▲ 4.4 | 78,440 | ▲ 2.7 | 24,110 | 2.1 | 69,837 | 0.5 |

(注) ⑤欄及び⑥欄の求人倍率は原数値。

| 求人倍率 | | ⑦ 紹介件数 | | ⑧ 就職件数 | | ⑨ 充足数 | | ⑩ 紹介倍率 | ⑪ 就職率 | ⑫ 充足率 |
|-------|------|-----------|----------|--------|----------|---------|----------|--------|---------|---------|
| ⑤新規 | ⑥有効 | | 前年度比 (%) | | 前年度比 (%) | | 前年度比 (%) | ⑦/① | ⑧/① (%) | ⑨/③ (%) |
| 2.18 | 1.35 | 1,021,349 | ▲ 12.6 | 89,276 | ▲ 0.8 | 120,679 | ▲ 1.2 | 2.58 | 22.6 | 14.0 |
| 2.47 | 1.52 | 896,588 | ▲ 12.2 | 85,402 | ▲ 4.3 | 115,762 | ▲ 4.1 | 2.45 | 23.3 | 12.8 |
| 2.76 | 1.73 | 788,687 | ▲ 12.0 | 76,500 | ▲ 10.4 | 107,565 | ▲ 7.1 | 2.30 | 22.3 | 11.4 |
| 2.89 | 1.82 | 706,530 | ▲ 10.4 | 71,673 | ▲ 6.3 | 99,432 | ▲ 7.6 | 2.17 | 22.0 | 10.5 |
| 3.05 | 1.90 | 615,722 | ▲ 12.9 | 65,740 | ▲ 8.3 | 90,193 | ▲ 9.3 | 2.03 | 21.7 | 9.8 |
| 2.26 | 1.74 | 55,423 | ▲ 12.5 | 6,190 | ▲ 7.9 | 8,495 | ▲ 9.3 | 1.73 | 19.3 | 11.7 |
| 2.89 | 1.75 | 53,892 | ▲ 11.3 | 5,918 | ▲ 7.7 | 8,184 | ▲ 7.9 | 1.98 | 21.8 | 10.4 |
| 3.17 | 1.83 | 55,345 | ▲ 17.4 | 5,905 | ▲ 8.2 | 8,033 | ▲ 9.5 | 2.21 | 23.6 | 10.1 |
| 2.89 | 1.88 | 51,787 | ▲ 10.6 | 5,701 | ▲ 5.3 | 7,713 | ▲ 6.8 | 2.05 | 22.5 | 10.5 |
| 3.14 | 1.87 | 49,436 | ▲ 15.2 | 5,310 | ▲ 7.5 | 7,456 | ▲ 7.5 | 1.99 | 21.4 | 9.6 |
| 3.40 | 1.89 | 45,871 | ▲ 22.0 | 5,321 | ▲ 13.2 | 7,199 | ▲ 15.5 | 2.08 | 24.1 | 9.6 |
| 3.02 | 1.92 | 56,100 | ▲ 8.9 | 5,700 | ▲ 7.5 | 7,719 | ▲ 9.6 | 2.04 | 20.7 | 9.3 |
| 3.45 | 1.99 | 48,939 | ▲ 11.2 | 5,349 | ▲ 6.0 | 7,272 | ▲ 7.0 | 2.15 | 23.5 | 9.3 |
| 3.90 | 2.06 | 38,677 | ▲ 16.9 | 4,789 | ▲ 10.3 | 6,527 | ▲ 12.2 | 2.10 | 25.9 | 9.1 |
| 2.97 | 2.02 | 48,468 | ▲ 8.7 | 4,607 | ▲ 8.2 | 6,009 | ▲ 10.1 | 1.78 | 17.0 | 7.5 |
| 3.15 | 2.00 | 55,348 | ▲ 9.9 | 5,177 | ▲ 9.3 | 7,301 | ▲ 6.8 | 2.23 | 20.9 | 9.3 |
| 2.98 | 1.94 | 56,436 | ▲ 9.9 | 5,773 | ▲ 8.4 | 8,285 | ▲ 9.3 | 2.21 | 22.6 | 10.9 |
| 7.73 | 5.78 | 44,620 | ▲ 13.1 | 3,579 | ▲ 9.3 | 18,028 | ▲ 7.7 | 2.18 | 17.5 | 11.4 |
| 3.14 | 2.17 | 19,458 | ▲ 14.3 | 1,771 | ▲ 6.0 | 2,718 | ▲ 12.4 | 2.36 | 21.5 | 10.5 |
| 12.09 | 6.80 | 27,217 | ▲ 10.3 | 2,192 | ▲ 6.8 | 10,838 | ▲ 7.3 | 2.37 | 19.1 | 7.8 |
| 1.76 | 1.12 | 25,453 | ▲ 14.8 | 3,553 | ▲ 8.3 | 3,320 | ▲ 8.1 | 1.70 | 23.8 | 12.6 |
| 4.72 | 2.84 | 57,974 | ▲ 10.8 | 5,752 | ▲ 5.8 | 8,739 | ▲ 10.6 | 2.17 | 21.5 | 6.9 |
| 3.42 | 2.17 | 97,172 | ▲ 14.7 | 8,376 | ▲ 10.9 | 12,217 | ▲ 10.7 | 2.37 | 20.5 | 8.7 |
| 2.15 | 1.35 | 73,028 | ▲ 13.0 | 7,452 | ▲ 6.2 | 6,825 | ▲ 13.0 | 2.17 | 22.1 | 9.4 |
| 1.43 | 0.87 | 13,219 | ▲ 14.4 | 1,573 | ▲ 8.3 | 1,337 | ▲ 5.3 | 1.94 | 23.1 | 13.7 |
| 1.75 | 1.03 | 40,266 | ▲ 11.8 | 4,536 | ▲ 4.5 | 3,849 | ▲ 7.7 | 2.10 | 23.7 | 11.4 |
| 1.32 | 0.81 | 40,020 | ▲ 13.6 | 4,180 | ▲ 18.8 | 3,561 | ▲ 11.8 | 2.17 | 22.7 | 14.6 |
| 2.62 | 1.44 | 28,017 | ▲ 13.0 | 3,891 | ▲ 8.1 | 5,211 | ▲ 14.6 | 1.57 | 21.8 | 11.1 |
| 1.36 | 0.88 | 26,879 | ▲ 7.0 | 3,315 | ▲ 6.8 | 2,875 | ▲ 6.5 | 1.82 | 22.5 | 14.3 |
| 1.16 | 0.76 | 45,606 | ▲ 7.5 | 5,024 | ▲ 7.5 | 3,540 | ▲ 7.8 | 1.91 | 21.0 | 12.7 |
| 1.64 | 1.12 | 10,636 | ▲ 14.7 | 2,284 | ▲ 3.8 | 1,851 | 1.3 | 1.42 | 30.6 | 15.2 |
| 2.29 | 1.35 | 23,143 | ▲ 21.6 | 2,941 | ▲ 9.7 | 1,836 | ▲ 8.4 | 1.85 | 23.5 | 6.4 |
| 1.06 | 0.60 | 18,897 | ▲ 11.9 | 2,100 | ▲ 4.2 | 1,204 | ▲ 3.3 | 2.11 | 23.4 | 12.7 |
| 1.48 | 0.89 | 24,117 | ▲ 14.5 | 3,221 | ▲ 8.4 | 2,244 | ▲ 9.1 | 1.48 | 19.8 | 9.3 |

(3) パートタイム

| 区 分 | 求 職 者 数 | | | | 求 人 数 | | | |
|----------|---------|-------------|---------|-------------|---------|-------------|-----------|-------------|
| | ① 新 規 | | ② 有 効 | | ③ 新 規 | | ④ 有 効 | |
| | | 前年度比 (%) | | 前年度比 (%) | | 前年度比 (%) | | 前年度比 (%) |
| 平成26年度計 | 144,837 | ▲ 0.8 | 628,326 | 0.0 | 534,605 | 10.9 | 1,477,909 | 12.8 |
| 27年度計 | 136,991 | ▲ 5.4 | 613,678 | ▲ 2.3 | 570,758 | 6.8 | 1,602,586 | 8.4 |
| 28年度計 | 133,912 | ▲ 2.2 | 604,346 | ▲ 1.5 | 602,001 | 5.5 | 1,710,559 | 6.7 |
| 29年度計 | 134,140 | 0.2 | 615,277 | 1.8 | 591,829 | ▲ 1.7 | 1,692,217 | ▲ 1.1 |
| 30年度計 | 132,204 | ▲ 1.4 | 617,050 | 0.3 | 568,843 | ▲ 3.9 | 1,642,418 | ▲ 2.9 |
| 平成30年 4月 | 15,764 | 1.6 | 54,594 | 0.3 | 46,395 | 3.8 | 141,501 | ▲ 2.5 |
| 5月 | 13,456 | 4.4 | 56,613 | 1.4 | 47,127 | ▲ 6.2 | 139,822 | ▲ 0.2 |
| 6月 | 10,663 | ▲ 7.2 | 56,174 | 0.5 | 47,900 | ▲ 7.3 | 135,651 | ▲ 3.3 |
| 7月 | 10,169 | 4.4 | 52,812 | 1.0 | 45,765 | ▲ 0.3 | 134,206 | ▲ 3.3 |
| 8月 | 10,259 | ▲ 4.5 | 50,863 | ▲ 0.5 | 47,082 | ▲ 2.8 | 134,791 | ▲ 2.3 |
| 9月 | 9,817 | ▲ 14.9 | 49,770 | ▲ 3.3 | 44,774 | ▲ 9.7 | 132,308 | ▲ 4.4 |
| 10月 | 12,152 | 9.1 | 51,685 | ▲ 1.1 | 54,543 | ▲ 1.2 | 137,380 | ▲ 5.0 |
| 11月 | 9,972 | ▲ 1.2 | 50,929 | 0.2 | 45,065 | ▲ 5.2 | 137,839 | ▲ 3.1 |
| 12月 | 7,482 | ▲ 6.3 | 47,913 | 1.4 | 42,581 | ▲ 8.7 | 135,699 | ▲ 3.8 |
| 平成31年 1月 | 10,886 | 2.3 | 47,276 | 1.1 | 51,760 | 5.8 | 134,054 | ▲ 2.4 |
| 2月 | 10,675 | ▲ 3.7 | 48,005 | 1.0 | 47,529 | ▲ 4.3 | 137,424 | ▲ 1.7 |
| 3月 | 10,909 | ▲ 3.3 | 50,416 | 1.7 | 48,322 | ▲ 9.4 | 141,743 | ▲ 3.0 |
| 飯 田 橋 | 5,807 | ▲ 11.0 | 22,443 | ▲ 8.8 | 90,027 | 7.9 | 255,491 | 8.7 |
| 上 野 | 2,721 | 1.8 | 12,663 | 2.7 | 17,347 | ▲ 2.2 | 50,789 | 0.4 |
| 品 川 | 3,684 | 1.1 | 20,222 | 2.7 | 76,609 | ▲ 15.9 | 223,559 | ▲ 14.5 |
| 大 森 | 6,690 | 5.1 | 29,792 | 8.4 | 19,507 | 14.4 | 56,281 | 17.3 |
| 渋 谷 | 9,281 | ▲ 2.6 | 45,150 | 1.3 | 65,602 | ▲ 20.1 | 194,705 | ▲ 18.2 |
| 新 宿 | 13,351 | ▲ 7.4 | 54,775 | ▲ 5.5 | 70,793 | 9.4 | 198,294 | 8.8 |
| 池 袋 | 13,512 | 2.0 | 65,768 | 0.6 | 38,775 | ▲ 11.7 | 115,421 | ▲ 8.4 |
| 王 子 | 3,414 | 1.7 | 16,014 | 5.7 | 7,278 | ▲ 8.9 | 20,915 | ▲ 9.9 |
| 足 立 | 9,500 | 2.1 | 50,186 | 7.2 | 22,582 | 3.1 | 64,197 | 4.4 |
| 墨 田 | 8,517 | ▲ 5.5 | 39,811 | ▲ 0.2 | 18,188 | ▲ 1.2 | 51,878 | 0.3 |
| 木 場 | 9,217 | ▲ 2.6 | 46,159 | ▲ 0.7 | 26,506 | 3.7 | 75,258 | 3.7 |
| 八 王 子 | 8,554 | ▲ 1.1 | 36,623 | ▲ 5.9 | 13,523 | ▲ 1.9 | 38,291 | ▲ 0.8 |
| 立 川 | 12,944 | 2.0 | 58,407 | 3.5 | 23,628 | ▲ 4.0 | 68,290 | ▲ 2.2 |
| 青 梅 | 4,520 | ▲ 2.0 | 18,228 | ▲ 8.7 | 10,597 | 3.8 | 31,256 | 5.6 |
| 三 鷹 | 6,690 | ▲ 1.9 | 32,957 | 3.2 | 41,566 | 1.6 | 122,777 | 0.9 |
| 町 田 | 4,748 | 0.7 | 25,178 | ▲ 0.1 | 6,880 | 0.0 | 19,448 | ▲ 2.4 |
| 府 中 | 9,054 | ▲ 0.9 | 42,674 | 0.5 | 19,435 | ▲ 9.4 | 55,568 | ▲ 10.4 |

(注) ⑤欄及び⑥欄の求人倍率は原数値。

| 求人倍率 | | ⑦ 紹介件数 | | ⑧ 就職件数 | | ⑨ 充足数 | | ⑩ | ⑪ | ⑫ |
|-------|-------|---------|-------------|--------|-------------|--------|-------------|-------------|------------|------------|
| ⑤新規 | ⑥有効 | | 前年度比 (%) | | 前年度比 (%) | | 前年度比 (%) | 紹介倍率 ⑦/① | 就職率 ⑧/① | 充足率 ⑨/③ |
| 3.69 | 2.35 | 318,921 | ▲ 10.7 | 59,662 | ▲ 0.8 | 77,809 | ▲ 0.8 | 2.20 | 41.2 | 14.6 |
| 4.17 | 2.61 | 285,184 | ▲ 10.6 | 57,388 | ▲ 3.8 | 74,487 | ▲ 4.3 | 2.08 | 41.9 | 13.1 |
| 4.50 | 2.83 | 270,653 | ▲ 5.1 | 54,496 | ▲ 5.0 | 70,999 | ▲ 4.7 | 2.02 | 40.7 | 11.8 |
| 4.41 | 2.75 | 259,114 | ▲ 4.3 | 53,621 | ▲ 1.6 | 68,746 | ▲ 3.2 | 1.93 | 40.0 | 11.6 |
| 4.30 | 2.66 | 246,874 | ▲ 4.7 | 51,376 | ▲ 4.2 | 65,483 | ▲ 4.7 | 1.87 | 38.9 | 11.5 |
| 2.94 | 2.59 | 22,380 | ▲ 3.4 | 4,714 | ▲ 6.6 | 5,996 | ▲ 8.2 | 1.42 | 29.9 | 12.9 |
| 3.50 | 2.47 | 22,451 | ▲ 3.1 | 4,758 | ▲ 1.0 | 6,048 | ▲ 2.8 | 1.67 | 35.4 | 12.8 |
| 4.49 | 2.41 | 21,064 | ▲ 12.6 | 4,445 | ▲ 8.6 | 5,765 | ▲ 10.4 | 1.98 | 41.7 | 12.0 |
| 4.50 | 2.54 | 19,500 | ▲ 1.1 | 4,215 | ▲ 6.9 | 5,431 | ▲ 7.9 | 1.92 | 41.4 | 11.9 |
| 4.59 | 2.65 | 19,769 | ▲ 4.3 | 4,057 | ▲ 4.4 | 5,171 | ▲ 4.8 | 1.93 | 39.5 | 11.0 |
| 4.56 | 2.66 | 18,678 | ▲ 15.1 | 4,059 | ▲ 11.3 | 5,173 | ▲ 11.7 | 1.90 | 41.3 | 11.6 |
| 4.49 | 2.66 | 22,605 | 3.5 | 4,509 | ▲ 1.7 | 5,767 | ▲ 3.6 | 1.86 | 37.1 | 10.6 |
| 4.52 | 2.71 | 19,913 | ▲ 0.5 | 4,338 | ▲ 0.3 | 5,521 | ▲ 1.4 | 2.00 | 43.5 | 12.3 |
| 5.69 | 2.83 | 14,911 | ▲ 8.1 | 3,998 | 0.0 | 5,093 | 0.4 | 1.99 | 53.4 | 12.0 |
| 4.75 | 2.84 | 20,516 | ▲ 0.1 | 3,671 | ▲ 1.6 | 4,599 | 2.0 | 1.88 | 33.7 | 8.9 |
| 4.45 | 2.86 | 22,464 | ▲ 4.0 | 4,035 | ▲ 3.9 | 5,165 | ▲ 0.7 | 2.10 | 37.8 | 10.9 |
| 4.43 | 2.81 | 22,623 | ▲ 6.8 | 4,577 | ▲ 2.3 | 5,754 | ▲ 4.3 | 2.07 | 42.0 | 11.9 |
| 15.50 | 11.38 | 13,669 | ▲ 8.9 | 2,366 | ▲ 15.8 | 11,282 | ▲ 2.5 | 2.35 | 40.7 | 12.5 |
| 6.38 | 4.01 | 6,310 | ▲ 4.5 | 1,328 | ▲ 4.7 | 2,089 | ▲ 2.1 | 2.32 | 48.8 | 12.0 |
| 20.80 | 11.06 | 8,458 | ▲ 2.6 | 1,604 | ▲ 3.4 | 6,951 | ▲ 6.3 | 2.30 | 43.5 | 9.1 |
| 2.92 | 1.89 | 10,308 | ▲ 5.2 | 2,716 | ▲ 0.3 | 2,271 | ▲ 2.6 | 1.54 | 40.6 | 11.6 |
| 7.07 | 4.31 | 19,589 | ▲ 4.2 | 3,860 | ▲ 0.6 | 6,378 | ▲ 6.7 | 2.11 | 41.6 | 9.7 |
| 5.30 | 3.62 | 29,199 | ▲ 3.8 | 5,692 | ▲ 1.6 | 7,417 | ▲ 2.5 | 2.19 | 42.6 | 10.5 |
| 2.87 | 1.75 | 26,284 | ▲ 0.8 | 5,106 | ▲ 0.1 | 4,964 | ▲ 11.7 | 1.95 | 37.8 | 12.8 |
| 2.13 | 1.31 | 6,737 | ▲ 2.7 | 1,449 | ▲ 4.1 | 1,145 | ▲ 1.4 | 1.97 | 42.4 | 15.7 |
| 2.38 | 1.28 | 17,390 | ▲ 5.6 | 3,644 | ▲ 7.4 | 3,122 | ▲ 5.6 | 1.83 | 38.4 | 13.8 |
| 2.14 | 1.30 | 16,207 | ▲ 7.6 | 3,362 | ▲ 12.3 | 2,456 | ▲ 1.2 | 1.90 | 39.5 | 13.5 |
| 2.88 | 1.63 | 12,486 | ▲ 9.5 | 3,292 | ▲ 5.6 | 3,154 | ▲ 8.1 | 1.35 | 35.7 | 11.9 |
| 1.58 | 1.05 | 13,755 | ▲ 4.3 | 2,906 | ▲ 2.0 | 2,701 | ▲ 0.2 | 1.61 | 34.0 | 20.0 |
| 1.83 | 1.17 | 26,203 | 3.0 | 4,603 | ▲ 4.0 | 3,663 | ▲ 5.9 | 2.02 | 35.6 | 15.5 |
| 2.34 | 1.71 | 6,613 | ▲ 6.9 | 1,900 | ▲ 7.4 | 1,564 | ▲ 2.4 | 1.46 | 42.0 | 14.8 |
| 6.21 | 3.73 | 11,504 | ▲ 10.5 | 2,775 | 1.5 | 2,449 | 1.2 | 1.72 | 41.5 | 5.9 |
| 1.45 | 0.77 | 9,046 | ▲ 7.4 | 1,841 | ▲ 4.3 | 1,245 | ▲ 5.9 | 1.91 | 38.8 | 18.1 |
| 2.15 | 1.30 | 13,116 | ▲ 9.1 | 2,932 | ▲ 2.8 | 2,632 | ▲ 8.8 | 1.45 | 32.4 | 13.5 |

3. 職業別常用職業紹介状況

(1) 一般常用(常用的パートタイムを除く)

| 区 分 | 項 目 | 新 規 求 職 申 込 件 数 | | | | | |
|-----|---|-----------------|---------|---------|--------|---------|--------|
| | | 新 計 | 45歳以上 | 男 | | 女 | |
| | | | | 45歳以上 | | 45歳以上 | |
| | 合 計 | 301,537 | 132,274 | 160,261 | 80,887 | 140,676 | 51,146 |
| A | 管 理 的 職 業 | 4,168 | 3,596 | 3,832 | 3,391 | 336 | 205 |
| B | 専 門 的 ・ 技 術 的 職 業 | 55,555 | 21,896 | 29,770 | 13,388 | 25,678 | 8,464 |
| | 07 開発技術者 | 2,161 | 1,386 | 1,978 | 1,343 | 182 | 42 |
| | 08 製造技術者 | 3,084 | 1,416 | 2,707 | 1,319 | 372 | 93 |
| | 09 建築・土木・測量技術者 | 2,875 | 1,764 | 2,498 | 1,650 | 367 | 106 |
| | 10 情報処理・通信技術者 | 9,720 | 3,247 | 8,072 | 2,849 | 1,626 | 392 |
| | 11 その他の技術者 | 276 | 159 | 234 | 147 | 41 | 12 |
| | 12 医師、歯科医師、獣医師、薬剤師 | 712 | 369 | 268 | 175 | 444 | 194 |
| | 13 保健師、助産師、看護師 | 4,844 | 2,022 | 286 | 89 | 4,543 | 1,928 |
| | 14 医療技術者 | 1,895 | 498 | 597 | 198 | 1,295 | 300 |
| | 15 その他の保健医療の職業 | 2,506 | 613 | 697 | 249 | 1,807 | 364 |
| | 16 社会福祉の専門的職業 | 6,103 | 2,801 | 1,767 | 841 | 4,325 | 1,955 |
| | 22 美術家、デザイナー、写真家、映像撮影者 | 7,412 | 1,560 | 3,207 | 900 | 4,196 | 658 |
| | 05.06.17～21.23.24 その他の専門的職業 | 13,967 | 6,061 | 7,459 | 3,628 | 6,480 | 2,420 |
| C | 事 務 的 職 業 | 109,052 | 44,392 | 31,768 | 15,385 | 77,094 | 28,937 |
| | 25 一般事務の職業 | 84,285 | 32,556 | 21,293 | 9,970 | 62,838 | 22,528 |
| | 26 会計事務の職業 | 9,687 | 5,386 | 3,808 | 2,041 | 5,867 | 3,340 |
| | 27 生産関連事務の職業 | 2,282 | 1,200 | 1,806 | 1,031 | 474 | 169 |
| | 28 営業・販売関連事務の職業 | 11,129 | 4,411 | 4,103 | 1,969 | 7,011 | 2,438 |
| | 29 外勤事務の職業 | 35 | 28 | 14 | 11 | 21 | 17 |
| | 30 運輸・郵便事務の職業 | 310 | 194 | 265 | 174 | 45 | 20 |
| | 31 事務用機器操作の職業 | 1,324 | 617 | 479 | 189 | 838 | 425 |
| D | 販 売 の 職 業 | 27,523 | 11,924 | 20,402 | 9,548 | 7,083 | 2,363 |
| | 32 商品販売の職業 | 8,941 | 3,425 | 4,491 | 1,761 | 4,432 | 1,661 |
| | 33 販売類似の職業 | 684 | 367 | 540 | 289 | 141 | 76 |
| | 34 営業の職業 | 17,898 | 8,132 | 15,371 | 7,498 | 2,510 | 626 |
| E | サ ー ビ ス の 職 業 | 24,357 | 12,328 | 13,488 | 7,517 | 10,818 | 4,784 |
| | 35 家庭生活支援サービスの職業 | 71 | 45 | 8 | 2 | 63 | 43 |
| | 36 介護サービスの職業 | 5,794 | 3,250 | 2,587 | 1,234 | 3,195 | 2,010 |
| | 37 保健医療サービスの職業 | 1,416 | 593 | 203 | 84 | 1,208 | 505 |
| | 38 生活衛生サービスの職業 | 1,486 | 264 | 293 | 86 | 1,190 | 176 |
| | 39 飲食物調理の職業 | 6,328 | 3,430 | 4,599 | 2,621 | 1,721 | 804 |
| | 40 接客・給仕の職業 | 4,187 | 1,269 | 2,274 | 747 | 1,906 | 521 |
| | 41 居住施設・ビル等の管理の職業 | 2,759 | 2,530 | 2,528 | 2,313 | 227 | 213 |
| | 42 その他のサービスの職業 | 2,316 | 947 | 996 | 430 | 1,308 | 512 |
| F | 保 安 の 職 業 | 2,187 | 1,735 | 2,121 | 1,700 | 60 | 33 |
| G | 農 林 漁 業 の 職 業 | 851 | 403 | 696 | 358 | 155 | 45 |
| H | 生 産 工 程 の 職 業 | 12,401 | 5,537 | 9,268 | 4,361 | 3,116 | 1,171 |
| | 49 生産設備制御・監視の職業(金属材料製造、金属加工、金属溶接・溶断) | 101 | 38 | 98 | 37 | 2 | 1 |
| | 50 生産設備制御・監視の職業(金属材料製造、金属加工、金属溶接・溶断を除く) | 262 | 121 | 234 | 116 | 28 | 5 |
| | 51 生産設備制御・監視の職業(機械組立) | 182 | 104 | 159 | 91 | 22 | 13 |
| | 52 金属材料製造、金属加工、金属溶接・溶断の職業 | 1,630 | 818 | 1,566 | 798 | 63 | 19 |
| | 54 製品製造・加工処理の職業(金属材料製造、金属加工、金属溶接・溶断を除く) | 4,550 | 1,931 | 2,913 | 1,409 | 1,631 | 521 |
| | 57 機械組立の職業 | 1,667 | 754 | 1,486 | 662 | 180 | 91 |
| | 60 機械整備・修理の職業 | 1,263 | 589 | 1,221 | 573 | 40 | 16 |
| | 61 製品検査の職業(金属材料製造、金属加工、金属溶接・溶断) | 86 | 32 | 61 | 25 | 25 | 7 |
| | 62 製品検査の職業(金属材料製造、金属加工、金属溶接・溶断を除く) | 118 | 62 | 73 | 36 | 45 | 26 |
| | 63 機械検査の職業 | 163 | 94 | 122 | 72 | 41 | 22 |
| | 64 生産関連・生産類似の職業 | 2,379 | 994 | 1,335 | 542 | 1,039 | 450 |
| I | 輸 送 ・ 機 械 運 転 の 職 業 | 9,283 | 6,974 | 9,067 | 6,832 | 206 | 133 |
| | 65 鉄道運転の職業 | 29 | 5 | 29 | 5 | 0 | 0 |
| | 66 自動車運転の職業 | 6,477 | 5,031 | 6,305 | 4,910 | 164 | 114 |
| | 67 船舶・航空機運転の職業 | 52 | 26 | 48 | 26 | 4 | 0 |
| | 68 その他の輸送の職業 | 594 | 358 | 572 | 348 | 22 | 10 |
| | 69 定置・建設機械運転の職業 | 2,131 | 1,554 | 2,113 | 1,543 | 16 | 9 |
| J | 建 設 ・ 採 掘 の 職 業 | 3,533 | 1,795 | 3,427 | 1,755 | 96 | 35 |
| | 70 建設躯体工事の職業 | 453 | 195 | 447 | 192 | 3 | 0 |
| | 71 建設の職業(建設躯体工事の職業を除く) | 1,400 | 738 | 1,327 | 710 | 70 | 28 |
| | 72 電気工事の職業 | 846 | 391 | 835 | 387 | 8 | 3 |
| | 73 土木の職業 | 827 | 466 | 813 | 462 | 13 | 3 |
| | 74 採掘の職業 | 7 | 5 | 5 | 4 | 2 | 1 |
| K | 運 搬 ・ 清 掃 ・ 包 装 等 の 職 業 | 24,388 | 11,739 | 18,786 | 9,632 | 5,553 | 2,083 |
| | 75 運搬の職業 | 5,593 | 3,179 | 5,258 | 3,045 | 325 | 128 |
| | 76 清掃の職業 | 3,237 | 2,182 | 2,516 | 1,677 | 713 | 501 |
| | 77 包装の職業 | 83 | 40 | 30 | 20 | 53 | 20 |
| | 78 その他の運搬・清掃・包装等の職業 | 15,475 | 6,338 | 10,982 | 4,890 | 4,462 | 1,434 |
| | I T 関 連 職 業 合 計 | 18,919 | 6,657 | 13,197 | 5,205 | 5,683 | 1,438 |
| | 福 祉 関 連 職 業 合 計 | 15,123 | 7,515 | 4,625 | 2,142 | 10,468 | 5,362 |
| | (うち介護関係) | 9,026 | 5,027 | 3,861 | 1,877 | 5,150 | 3,144 |
| | 分 類 不 能 の 職 業 | 28,239 | 9,955 | 17,636 | 7,020 | 10,481 | 2,893 |

(注)IT関連職業合計=072、082、10、224-01・02、246-02、311、312、313、512、573、574-01、576、581、583、602-02・03、643、723、724 の合計。

福祉関連職業合計=13、144、145、146、161、162、169、351、36 の合計。

(うち介護関係) =162、169、351、36 の合計。

| 新規求人数 | 就 職 件 数 | | | | | |
|---------|---------|--------|--------|--------|--------|--------|
| | 計 | 男 | | 女 | | |
| | | 45歳以上 | | 45歳以上 | | |
| 862,941 | 62,747 | 28,952 | 35,878 | 18,625 | 26,774 | 10,294 |
| 8,985 | 443 | 364 | 377 | 314 | 66 | 50 |
| 224,059 | 10,491 | 4,331 | 5,107 | 2,144 | 5,363 | 2,181 |
| 8,045 | 357 | 168 | 323 | 163 | 34 | 5 |
| 5,360 | 287 | 111 | 250 | 103 | 37 | 8 |
| 33,364 | 896 | 513 | 800 | 481 | 94 | 31 |
| 72,635 | 1,713 | 443 | 1,400 | 386 | 309 | 57 |
| 1,552 | 65 | 37 | 62 | 35 | 3 | 2 |
| 6,136 | 106 | 58 | 41 | 20 | 65 | 38 |
| 20,280 | 1,286 | 710 | 75 | 30 | 1,210 | 679 |
| 9,005 | 456 | 111 | 150 | 36 | 306 | 75 |
| 10,704 | 733 | 206 | 212 | 86 | 519 | 119 |
| 38,093 | 2,591 | 1,259 | 837 | 391 | 1,743 | 865 |
| 4,904 | 706 | 173 | 301 | 105 | 405 | 68 |
| 13,981 | 1,295 | 542 | 656 | 308 | 638 | 234 |
| 108,763 | 20,494 | 7,390 | 5,436 | 2,291 | 15,029 | 5,086 |
| 71,838 | 13,581 | 4,816 | 3,097 | 1,280 | 10,461 | 3,526 |
| 10,408 | 2,672 | 1,294 | 854 | 409 | 1,816 | 885 |
| 5,608 | 833 | 306 | 588 | 240 | 244 | 66 |
| 17,319 | 2,849 | 722 | 630 | 227 | 2,217 | 493 |
| 200 | 37 | 29 | 27 | 22 | 10 | 7 |
| 1,861 | 288 | 151 | 142 | 86 | 145 | 64 |
| 1,529 | 234 | 72 | 98 | 27 | 136 | 45 |
| 135,601 | 5,477 | 2,118 | 4,165 | 1,623 | 1,305 | 494 |
| 63,085 | 1,607 | 619 | 851 | 295 | 750 | 323 |
| 4,765 | 176 | 72 | 145 | 55 | 31 | 17 |
| 67,751 | 3,694 | 1,427 | 3,169 | 1,273 | 524 | 154 |
| 201,280 | 7,406 | 4,160 | 4,117 | 2,468 | 3,269 | 1,684 |
| 252 | 21 | 16 | 1 | 1 | 20 | 15 |
| 56,701 | 2,389 | 1,330 | 1,070 | 485 | 1,314 | 843 |
| 4,999 | 762 | 309 | 75 | 32 | 684 | 276 |
| 17,218 | 202 | 65 | 70 | 32 | 131 | 32 |
| 54,337 | 2,036 | 1,151 | 1,439 | 878 | 590 | 270 |
| 55,686 | 645 | 265 | 417 | 180 | 227 | 84 |
| 6,525 | 939 | 861 | 855 | 781 | 84 | 80 |
| 5,562 | 412 | 163 | 190 | 79 | 219 | 84 |
| 45,973 | 1,757 | 1,450 | 1,694 | 1,413 | 63 | 37 |
| 1,206 | 261 | 101 | 221 | 90 | 40 | 11 |
| 36,284 | 4,978 | 1,841 | 4,171 | 1,610 | 802 | 231 |
| 232 | 35 | 8 | 32 | 8 | 2 | 0 |
| 888 | 158 | 42 | 136 | 39 | 22 | 3 |
| 174 | 19 | 4 | 18 | 4 | 1 | 0 |
| 6,364 | 1,186 | 511 | 1,132 | 499 | 53 | 12 |
| 8,477 | 1,768 | 582 | 1,370 | 475 | 397 | 107 |
| 3,307 | 508 | 168 | 445 | 153 | 63 | 15 |
| 9,745 | 455 | 200 | 450 | 199 | 5 | 1 |
| 345 | 94 | 29 | 76 | 23 | 18 | 6 |
| 386 | 74 | 26 | 45 | 18 | 29 | 8 |
| 671 | 95 | 38 | 80 | 33 | 15 | 5 |
| 5,695 | 586 | 233 | 387 | 159 | 197 | 74 |
| 39,797 | 4,564 | 3,504 | 4,449 | 3,409 | 113 | 93 |
| 7 | 3 | 0 | 3 | 0 | 0 | 0 |
| 29,158 | 3,399 | 2,670 | 3,307 | 2,595 | 90 | 73 |
| 86 | 8 | 6 | 8 | 6 | 0 | 0 |
| 1,003 | 173 | 108 | 170 | 107 | 3 | 1 |
| 9,543 | 981 | 720 | 961 | 701 | 20 | 19 |
| 28,695 | 1,875 | 834 | 1,833 | 828 | 41 | 6 |
| 6,058 | 295 | 119 | 293 | 119 | 1 | 0 |
| 9,851 | 707 | 299 | 680 | 295 | 27 | 4 |
| 5,773 | 407 | 188 | 403 | 187 | 4 | 1 |
| 7,003 | 466 | 228 | 457 | 227 | 9 | 1 |
| 10 | 0 | 0 | 0 | 0 | 0 | 0 |
| 32,298 | 5,001 | 2,859 | 4,308 | 2,435 | 683 | 421 |
| 14,952 | 2,059 | 1,054 | 1,951 | 1,015 | 103 | 37 |
| 11,170 | 1,849 | 1,216 | 1,471 | 936 | 374 | 279 |
| 348 | 69 | 20 | 37 | 9 | 32 | 11 |
| 5,828 | 1,024 | 569 | 849 | 475 | 174 | 94 |
| 90,841 | 3,181 | 953 | 2,347 | 776 | 829 | 177 |
| 102,172 | 5,670 | 3,083 | 1,983 | 904 | 3,674 | 2,173 |
| 74,565 | 4,050 | 2,243 | 1,766 | 821 | 2,272 | 1,417 |
| 0 | 0 | 0 | 0 | 0 | 0 | 0 |

(2) 常用的パートタイム

| 区 分 | 項 目 | 新 規 求 職 申 込 件 数 | | | | | |
|-----|---|-----------------|--------|--------|--------|--------|--------|
| | | 新 計 | 45歳以上 | 男 | | 女 | |
| | | | | 45歳以上 | 45歳以上 | 45歳以上 | 45歳以上 |
| 合 計 | | 131,566 | 84,466 | 40,836 | 32,515 | 90,345 | 51,686 |
| A | 管 理 的 職 業 | 196 | 178 | 159 | 153 | 37 | 25 |
| B | 専 門 的 ・ 技 術 的 職 業 | 17,325 | 9,740 | 3,994 | 3,122 | 13,289 | 6,586 |
| | 07 開発技術者 | 230 | 196 | 198 | 188 | 31 | 7 |
| | 08 製造技術者 | 492 | 373 | 290 | 257 | 201 | 115 |
| | 09 建築・土木・測量技術者 | 426 | 376 | 350 | 330 | 75 | 45 |
| | 10 情報処理・通信技術者 | 619 | 300 | 374 | 228 | 244 | 71 |
| | 11 その他の技術者 | 79 | 74 | 67 | 65 | 12 | 9 |
| | 12 医師、歯科医師、獣医師、薬剤師 | 750 | 433 | 132 | 105 | 616 | 326 |
| | 13 保健師、助産師、看護師 | 3,834 | 2,033 | 72 | 40 | 3,754 | 1,987 |
| | 14 医療技術者 | 905 | 363 | 112 | 91 | 786 | 266 |
| | 15 その他の保健医療の職業 | 837 | 332 | 145 | 80 | 690 | 251 |
| | 16 社会福祉の専門的職業 | 3,542 | 1,930 | 290 | 211 | 3,241 | 1,711 |
| | 22 美術家、デザイナー、写真家、映像撮影者 | 999 | 398 | 256 | 152 | 743 | 246 |
| | 05.06.17～21.23.24 その他の専門的職業 | 4,612 | 2,932 | 1,708 | 1,375 | 2,896 | 1,552 |
| C | 事 務 的 職 業 | 40,115 | 23,385 | 5,870 | 4,893 | 34,150 | 18,433 |
| | 25 一般事務の職業 | 34,602 | 19,905 | 4,456 | 3,696 | 30,065 | 16,157 |
| | 26 会計事務の職業 | 2,183 | 1,449 | 431 | 355 | 1,751 | 1,093 |
| | 27 生産関連事務の職業 | 525 | 425 | 254 | 224 | 270 | 200 |
| | 28 営業・販売関連事務の職業 | 1,895 | 1,100 | 476 | 433 | 1,416 | 664 |
| | 29 外勤事務の職業 | 20 | 16 | 10 | 10 | 10 | 6 |
| | 30 運輸・郵便事務の職業 | 81 | 73 | 56 | 54 | 25 | 19 |
| | 31 事務用機器操作の職業 | 809 | 417 | 187 | 121 | 613 | 294 |
| D | 販 売 の 職 業 | 7,109 | 4,279 | 1,829 | 1,282 | 5,264 | 2,983 |
| | 32 商品販売の職業 | 6,012 | 3,356 | 1,066 | 570 | 4,935 | 2,777 |
| | 33 販売類似の職業 | 97 | 70 | 47 | 40 | 50 | 30 |
| | 34 営業の職業 | 1,000 | 853 | 716 | 672 | 279 | 176 |
| E | サ ー ビ ス の 職 業 | 18,097 | 12,277 | 5,353 | 4,221 | 12,701 | 8,024 |
| | 35 家庭生活支援サービスの職業 | 143 | 119 | 4 | 3 | 139 | 116 |
| | 36 介護サービスの職業 | 3,624 | 2,561 | 591 | 434 | 3,023 | 2,121 |
| | 37 保健医療サービスの職業 | 771 | 403 | 48 | 18 | 723 | 385 |
| | 38 生活衛生サービスの職業 | 691 | 273 | 56 | 40 | 632 | 232 |
| | 39 飲食物調理の職業 | 5,559 | 3,962 | 1,721 | 1,168 | 3,825 | 2,782 |
| | 40 接客・給仕の職業 | 2,880 | 1,302 | 524 | 251 | 2,349 | 1,048 |
| | 41 居住施設・ビル等の管理の職業 | 2,321 | 2,289 | 2,088 | 2,062 | 225 | 219 |
| | 42 その他のサービスの職業 | 2,108 | 1,368 | 321 | 245 | 1,785 | 1,121 |
| F | 保 安 の 職 業 | 1,173 | 1,115 | 1,140 | 1,090 | 30 | 22 |
| G | 農 林 漁 業 の 職 業 | 272 | 214 | 184 | 155 | 88 | 59 |
| H | 生 産 工 程 の 職 業 | 2,981 | 2,106 | 1,165 | 991 | 1,809 | 1,108 |
| | 49 生産設備制御・監視の職業(金属材料製造、金属加工、金属溶接・溶断) | 10 | 9 | 10 | 9 | 0 | 0 |
| | 50 生産設備制御・監視の職業(金属材料製造、金属加工、金属溶接・溶断を除く) | 42 | 34 | 27 | 25 | 15 | 9 |
| | 51 生産設備制御・監視の職業(機械組立) | 25 | 23 | 16 | 15 | 9 | 8 |
| | 52 金属材料製造、金属加工、金属溶接・溶断の職業 | 225 | 197 | 182 | 168 | 42 | 28 |
| | 54 製品製造・加工処理の職業(金属材料製造、金属加工、金属溶接・溶断を除く) | 1,618 | 1,119 | 452 | 379 | 1,161 | 735 |
| | 57 機械組立の職業 | 387 | 285 | 208 | 173 | 179 | 112 |
| | 60 機械整備・修理の職業 | 137 | 112 | 130 | 110 | 7 | 2 |
| | 61 製品検査の職業(金属材料製造、金属加工、金属溶接・溶断) | 23 | 15 | 7 | 5 | 16 | 10 |
| | 62 製品検査の職業(金属材料製造、金属加工、金属溶接・溶断を除く) | 71 | 52 | 8 | 8 | 62 | 43 |
| | 63 機械検査の職業 | 51 | 35 | 16 | 16 | 35 | 19 |
| | 64 生産関連・生産類似の職業 | 392 | 225 | 109 | 83 | 283 | 142 |
| I | 輸 送 ・ 機 械 運 転 の 職 業 | 2,322 | 2,237 | 2,240 | 2,179 | 73 | 49 |
| | 65 鉄道運転の職業 | 2 | 1 | 2 | 1 | 0 | 0 |
| | 66 自動車運転の職業 | 1,901 | 1,841 | 1,841 | 1,797 | 54 | 38 |
| | 67 船舶・航空機運転の職業 | 14 | 13 | 14 | 13 | 0 | 0 |
| | 68 その他の輸送の職業 | 99 | 89 | 86 | 80 | 11 | 7 |
| | 69 定置・建設機械運転の職業 | 306 | 293 | 297 | 288 | 8 | 4 |
| J | 建 設 ・ 採 掘 の 職 業 | 337 | 297 | 309 | 277 | 27 | 19 |
| | 70 建設躯体工事の職業 | 25 | 20 | 23 | 18 | 2 | 2 |
| | 71 建設の職業(建設躯体工事の職業を除く) | 151 | 130 | 136 | 118 | 15 | 12 |
| | 72 電気工事の職業 | 81 | 75 | 77 | 73 | 3 | 1 |
| | 73 土木の職業 | 79 | 72 | 73 | 68 | 6 | 4 |
| | 74 採掘の職業 | 1 | 0 | 0 | 0 | 1 | 0 |
| K | 運 搬 ・ 清 掃 ・ 包 装 等 の 職 業 | 25,195 | 18,775 | 11,851 | 9,422 | 13,272 | 9,298 |
| | 75 運搬の職業 | 1,580 | 1,235 | 1,214 | 1,026 | 365 | 209 |
| | 76 清掃の職業 | 7,900 | 7,005 | 3,693 | 3,246 | 4,180 | 3,733 |
| | 77 包装の職業 | 193 | 138 | 35 | 29 | 157 | 108 |
| | 78 その他の運搬・清掃・包装等の職業 | 15,522 | 10,397 | 6,909 | 5,121 | 8,570 | 5,248 |
| | I T 関 連 職 業 合 計 | 2,458 | 1,277 | 989 | 693 | 1,459 | 581 |
| | 福 祉 関 連 職 業 合 計 | 9,339 | 5,843 | 933 | 678 | 8,382 | 5,149 |
| | (うち介護関係) | 4,946 | 3,522 | 778 | 580 | 4,156 | 2,934 |
| | 分 類 不 能 の 職 業 | 16,444 | 9,863 | 6,742 | 4,730 | 9,605 | 5,080 |

(注)IT関連職業合計=072、082、10、224-01・02、246-02、311、312、313、512、573、574-01、576、581、583、602-02・03、643、723、724の合計。

福祉関連職業合計=13、144、145、146、161、162、169、351、36の合計。

(うち介護関係)=162、169、351、36の合計。

| 新規求人数 | 就 職 件 数 | | | | | |
|---------|---------|--------|--------|--------|--------|--------|
| | 計 | 男 | | 女 | | |
| | | 45歳以上 | | 45歳以上 | | |
| 441,248 | 42,983 | 29,637 | 15,915 | 12,532 | 26,993 | 17,048 |
| 78 | 12 | 11 | 10 | 10 | 2 | 1 |
| 61,788 | 5,520 | 3,408 | 1,120 | 823 | 4,389 | 2,576 |
| 96 | 25 | 21 | 17 | 16 | 8 | 5 |
| 205 | 32 | 19 | 17 | 13 | 15 | 6 |
| 827 | 94 | 72 | 76 | 63 | 18 | 9 |
| 643 | 82 | 45 | 55 | 36 | 27 | 9 |
| 266 | 10 | 9 | 8 | 8 | 2 | 1 |
| 4,787 | 188 | 147 | 49 | 41 | 139 | 106 |
| 14,430 | 1,340 | 848 | 39 | 25 | 1,299 | 822 |
| 4,446 | 281 | 144 | 62 | 43 | 218 | 100 |
| 3,220 | 244 | 127 | 55 | 38 | 189 | 89 |
| 21,524 | 1,784 | 1,083 | 251 | 171 | 1,526 | 906 |
| 996 | 218 | 79 | 66 | 31 | 152 | 48 |
| 10,348 | 1,222 | 814 | 425 | 338 | 796 | 475 |
| 51,192 | 11,659 | 6,864 | 1,619 | 1,075 | 10,027 | 5,781 |
| 37,903 | 8,823 | 5,141 | 1,065 | 693 | 7,747 | 4,441 |
| 3,771 | 1,177 | 718 | 151 | 105 | 1,024 | 612 |
| 2,978 | 503 | 319 | 185 | 113 | 318 | 206 |
| 3,956 | 689 | 401 | 87 | 68 | 602 | 333 |
| 235 | 21 | 13 | 9 | 9 | 12 | 4 |
| 1,007 | 103 | 80 | 45 | 42 | 58 | 38 |
| 1,342 | 343 | 192 | 77 | 45 | 266 | 147 |
| 35,790 | 1,690 | 1,048 | 503 | 264 | 1,181 | 780 |
| 34,055 | 1,541 | 932 | 419 | 189 | 1,118 | 741 |
| 197 | 23 | 16 | 12 | 10 | 11 | 6 |
| 1,538 | 126 | 100 | 72 | 65 | 52 | 33 |
| 167,673 | 9,116 | 6,357 | 3,342 | 2,551 | 5,757 | 3,792 |
| 2,063 | 90 | 80 | 5 | 5 | 85 | 75 |
| 47,222 | 1,751 | 1,270 | 392 | 278 | 1,356 | 989 |
| 4,251 | 450 | 231 | 36 | 19 | 413 | 212 |
| 6,103 | 236 | 140 | 45 | 26 | 191 | 114 |
| 51,425 | 3,105 | 2,124 | 1,079 | 747 | 2,024 | 1,375 |
| 35,549 | 1,141 | 550 | 402 | 158 | 737 | 391 |
| 10,467 | 1,352 | 1,319 | 1,215 | 1,195 | 131 | 118 |
| 10,593 | 991 | 643 | 168 | 123 | 820 | 518 |
| 24,679 | 1,147 | 1,028 | 1,102 | 990 | 42 | 35 |
| 882 | 155 | 113 | 123 | 96 | 32 | 17 |
| 10,962 | 1,847 | 1,184 | 727 | 561 | 1,118 | 622 |
| 27 | 2 | 1 | 2 | 1 | 0 | 0 |
| 58 | 26 | 20 | 13 | 11 | 13 | 9 |
| 26 | 3 | 3 | 1 | 1 | 2 | 2 |
| 595 | 137 | 106 | 113 | 93 | 24 | 13 |
| 7,471 | 1,085 | 673 | 365 | 268 | 719 | 404 |
| 797 | 208 | 139 | 95 | 76 | 113 | 63 |
| 645 | 41 | 35 | 38 | 33 | 2 | 2 |
| 169 | 45 | 30 | 23 | 15 | 22 | 15 |
| 423 | 127 | 82 | 23 | 18 | 104 | 64 |
| 177 | 63 | 32 | 18 | 15 | 45 | 17 |
| 574 | 110 | 63 | 36 | 30 | 74 | 33 |
| 11,415 | 1,404 | 1,338 | 1,340 | 1,287 | 63 | 50 |
| 5 | 2 | 2 | 2 | 2 | 0 | 0 |
| 10,233 | 1,152 | 1,104 | 1,099 | 1,062 | 52 | 41 |
| 1 | 0 | 0 | 0 | 0 | 0 | 0 |
| 263 | 51 | 41 | 45 | 36 | 6 | 5 |
| 913 | 199 | 191 | 194 | 187 | 5 | 4 |
| 959 | 115 | 96 | 110 | 93 | 5 | 3 |
| 106 | 3 | 1 | 3 | 1 | 0 | 0 |
| 432 | 41 | 33 | 37 | 31 | 4 | 2 |
| 147 | 29 | 27 | 29 | 27 | 0 | 0 |
| 274 | 42 | 35 | 41 | 34 | 1 | 1 |
| 0 | 0 | 0 | 0 | 0 | 0 | 0 |
| 75,830 | 10,318 | 8,190 | 5,919 | 4,782 | 4,377 | 3,391 |
| 10,484 | 1,172 | 824 | 844 | 654 | 327 | 169 |
| 52,738 | 6,565 | 5,587 | 3,705 | 3,154 | 2,846 | 2,421 |
| 908 | 249 | 147 | 63 | 36 | 186 | 111 |
| 11,700 | 2,332 | 1,632 | 1,307 | 938 | 1,018 | 690 |
| 3,443 | 764 | 401 | 265 | 167 | 499 | 234 |
| 72,799 | 4,076 | 2,800 | 660 | 455 | 3,407 | 2,338 |
| 55,786 | 2,575 | 1,869 | 585 | 415 | 1,983 | 1,448 |
| 0 | 0 | 0 | 0 | 0 | 0 | 0 |

4. 新規常用求職者の実態報告

| 項目 | 区分 | 総数 | | | | | |
|---------------------------------------|--------------|-----------|-----------|-----------|-----------|---------|--------|
| | | 前年比 | 男 | 前年比 | | 女 | |
| | | | | 前年比 | 前年比 | | |
| 新規求職者数 | | 301,537 | ▲ 7.2 | 160,261 | ▲ 7.6 | 140,676 | ▲ 6.6 |
| | (117,846) | ▲ 1.1 | (56,190) | ▲ 1.0 | (61,499) | ▲ 1.1 | |
| 就業 ・ 不 就 労 の 状 態 | 1. 在職者 | 78,276 | ▲ 11.4 | 39,481 | ▲ 11.6 | 38,662 | ▲ 11.1 |
| | (1) 雇用者 | 76,917 | ▲ 11.4 | 38,439 | ▲ 11.5 | 38,349 | ▲ 11.1 |
| | (2) その他 | 1,359 | ▲ 13.2 | 1,042 | ▲ 14.6 | 313 | ▲ 8.5 |
| | 2. 離職者 | 199,102 | ▲ 3.6 | 106,258 | ▲ 4.2 | 92,466 | ▲ 2.9 |
| | (1) 前職雇用者 | 195,691 | ▲ 3.3 | 103,555 | ▲ 3.8 | 91,763 | ▲ 2.7 |
| | イ. 定年到達者 | 7,084 | 8.6 | 5,669 | 7.8 | 1,395 | 11.1 |
| | (3,490) | 5.2 | (2,653) | 4.3 | (827) | 7.1 | |
| | ロ. 事業主都合離職者 | 62,224 | ▲ 3.1 | 32,007 | ▲ 5.1 | 30,105 | ▲ 0.9 |
| | (40,709) | ▲ 0.1 | (19,205) | ▲ 2.3 | (21,454) | 1.8 | |
| | ハ. 自己都合離職者 | 125,259 | ▲ 4.0 | 65,220 | ▲ 4.1 | 59,804 | ▲ 3.9 |
| | (70,797) | ▲ 0.8 | (32,959) | 0.6 | (37,741) | ▲ 2.0 | |
| | ニ. 不明 | 1,124 | 0.2 | 659 | 0.8 | 459 | ▲ 1.5 |
| | (370) | 5.4 | (167) | 1.8 | (203) | 8.6 | |
| (2) 前職自営,その他 | 3,411 | ▲ 16.5 | 2,703 | ▲ 16.0 | 703 | ▲ 17.7 | |
| 3. 無業者 | 24,159 | ▲ 19.4 | 14,522 | ▲ 18.9 | 9,548 | ▲ 19.9 | |
| (1) 家事,育児等従事者 | 1,760 | ▲ 9.8 | 121 | 4.3 | 1,635 | ▲ 10.8 | |
| (2) その他 | 22,399 | ▲ 20.1 | 14,401 | ▲ 19.0 | 7,913 | ▲ 21.6 | |
| 配 偶 関 係 | 4. 配偶者あり | 101,505 | ▲ 5.2 | 57,277 | ▲ 4.9 | 44,067 | ▲ 5.6 |
| | (41,542) | ▲ 2.4 | (20,899) | ▲ 2.2 | (20,595) | ▲ 2.6 | |
| | (1) 扶養家族あり | 41,673 | ▲ 5.9 | 38,912 | ▲ 5.9 | 2,692 | ▲ 5.9 |
| | (14,851) | ▲ 3.5 | (13,841) | ▲ 3.3 | (992) | ▲ 6.1 | |
| | (2) 扶養家族なし | 59,832 | ▲ 4.8 | 18,365 | ▲ 2.9 | 41,375 | ▲ 5.6 |
| | (26,691) | ▲ 1.7 | (7,058) | 0.1 | (19,603) | ▲ 2.4 | |
| | 5. 配偶者なし | 200,032 | ▲ 8.1 | 102,984 | ▲ 9.0 | 96,609 | ▲ 7.1 |
| (76,304) | ▲ 0.3 | (35,291) | ▲ 0.3 | (40,904) | ▲ 0.4 | | |
| (1) 扶養家族あり | 15,276 | ▲ 9.7 | 4,227 | ▲ 9.2 | 11,021 | ▲ 9.9 | |
| (5,017) | ▲ 5.9 | (1,520) | ▲ 5.5 | (3,487) | ▲ 6.2 | | |
| (2) 扶養家族なし | 184,756 | ▲ 8.0 | 98,757 | ▲ 9.0 | 85,588 | ▲ 6.7 | |
| (71,287) | 0.1 | (33,771) | ▲ 0.1 | (37,417) | 0.2 | | |
| 都 管 内 外 関 係 | 6. 都内の求職者 | 277,665 | ▲ 6.5 | 146,113 | ▲ 6.8 | 130,991 | ▲ 6.0 |
| | (1) 管内の求職者 | 227,429 | ▲ 4.5 | 118,609 | ▲ 4.7 | 108,348 | ▲ 4.2 |
| | (2) 管外からの求職者 | 50,236 | ▲ 14.5 | 27,504 | ▲ 14.8 | 22,643 | ▲ 14.1 |
| | 7. 都外からの求職者 | 23,872 | ▲ 14.6 | 14,148 | ▲ 15.2 | 9,685 | ▲ 13.7 |

(注) 1. 学卒、パートタイムを除く。
2. ()内は、雇用保険受給者数で内数。

| 2 4 歲 以 下 | | 2 5 ~ 3 4 歲 | | 3 5 ~ 4 4 歲 | | 4 5 ~ 5 4 歲 | | 5 5 歲 以 上 | |
|-------------------|-------------------|--------------------|--------------------|--------------------|--------------------|--------------------|--------------------|--------------------|-------------------|
| 男 | 女 | 男 | 女 | 男 | 女 | 男 | 女 | 男 | 女 |
| 13,592 (2,855) | 14,888 (3,965) | 34,824 (14,000) | 41,646 (21,325) | 30,958 (12,656) | 32,996 (15,877) | 34,844 (13,004) | 32,811 (13,309) | 46,043 (13,675) | 18,335 (7,023) |
| 3,086 | 4,213 | 8,236 | 9,852 | 7,972 | 9,114 | 9,009 | 10,551 | 11,178 | 4,932 |
| 3,070 | 4,201 | 8,138 | 9,789 | 7,785 | 9,028 | 8,688 | 10,459 | 10,758 | 4,872 |
| 16 | 12 | 98 | 63 | 187 | 86 | 321 | 92 | 420 | 60 |
| 6,364 | 7,278 | 22,714 | 29,136 | 21,018 | 22,331 | 23,424 | 20,923 | 32,738 | 12,798 |
| 6,310 | 7,253 | 22,461 | 29,008 | 20,611 | 22,205 | 22,680 | 20,687 | 31,493 | 12,610 |
| 4 (2) | 3 (1) | 33 (27) | 43 (27) | 38 (24) | 49 (38) | 133 (102) | 91 (66) | 5,461 (2,498) | 1,209 (695) |
| 779 (440) | 899 (568) | 4,624 (3,236) | 6,340 (4,902) | 6,506 (4,601) | 8,435 (6,479) | 8,270 (5,522) | 8,994 (6,308) | 11,828 (5,406) | 5,437 (3,197) |
| 5,497 (2,330) | 6,325 (3,289) | 17,691 (10,479) | 22,516 (15,996) | 13,935 (7,754) | 13,617 (9,001) | 14,114 (6,990) | 11,466 (6,527) | 13,983 (5,406) | 5,880 (2,928) |
| 30 (4) | 26 (7) | 113 (26) | 109 (58) | 132 (45) | 104 (48) | 163 (43) | 136 (63) | 221 (49) | 84 (27) |
| 54 | 25 | 253 | 128 | 407 | 126 | 744 | 236 | 1,245 | 188 |
| 4,142 | 3,397 | 3,874 | 2,658 | 1,968 | 1,551 | 2,411 | 1,337 | 2,127 | 605 |
| 17 | 111 | 27 | 472 | 14 | 599 | 31 | 359 | 32 | 94 |
| 4,125 | 3,286 | 3,847 | 2,186 | 1,954 | 952 | 2,380 | 978 | 2,095 | 511 |
| 379 (80) | 594 (223) | 4,841 (2,052) | 10,461 (6,141) | 9,340 (4,121) | 13,238 (6,356) | 13,479 (5,651) | 13,102 (5,204) | 29,238 (8,995) | 6,672 (2,671) |
| 213 (40) | 33 (2) | 2,721 (1,069) | 437 (176) | 6,357 (2,701) | 755 (278) | 9,727 (4,045) | 891 (334) | 19,894 (5,986) | 576 (202) |
| 166 (40) | 561 (221) | 2,120 (983) | 10,024 (5,965) | 2,983 (1,420) | 12,483 (6,078) | 3,752 (1,606) | 12,211 (4,870) | 9,344 (3,009) | 6,096 (2,469) |
| 13,213 (2,775) | 14,294 (3,742) | 29,983 (11,948) | 31,185 (15,184) | 21,618 (8,535) | 19,758 (9,521) | 21,365 (7,353) | 19,709 (8,105) | 16,805 (4,680) | 11,663 (4,352) |
| 87 (24) | 197 (27) | 315 (104) | 1,267 (335) | 708 (284) | 3,179 (994) | 1,551 (592) | 4,673 (1,503) | 1,566 (516) | 1,705 (628) |
| 13,126 (2,751) | 14,097 (3,715) | 29,668 (11,844) | 29,918 (14,849) | 20,910 (8,251) | 16,579 (8,527) | 19,814 (6,761) | 15,036 (6,602) | 15,239 (4,164) | 9,958 (3,724) |
| 12,172 | 13,133 | 31,759 | 38,765 | 28,399 | 31,154 | 31,853 | 30,705 | 41,930 | 17,234 |
| 9,219 | 10,007 | 25,798 | 32,556 | 23,491 | 26,568 | 25,904 | 25,493 | 34,197 | 13,724 |
| 2,953 | 3,126 | 5,961 | 6,209 | 4,908 | 4,586 | 5,949 | 5,212 | 7,733 | 3,510 |
| 1,420 | 1,755 | 3,065 | 2,881 | 2,559 | 1,842 | 2,991 | 2,106 | 4,113 | 1,101 |

5. 年齢別常用職業紹介状況

(1) 有効求人倍率の推移（一般常用及び常用的パートタイム）

| | 平成 14年 | 15年 | 16年 | 17年 | 18年 | 19年 | 20年 | 21年 | 22年 | 23年 | 24年 | 25年 | 26年 | 27年 | 28年 | 29年 | 30年 |
|--------|-----------|------|------|-------|-------|-------|-------|------|------|------|-------|-------|-------|-------|-------|-------|-------|
| 合 計 | 0.71 | 0.91 | 1.22 | 1.40 | 1.45 | 1.30 | 1.07 | 0.53 | 0.65 | 0.80 | 1.03 | 1.27 | 1.39 | 1.56 | 1.77 | 1.83 | 1.89 |
| 19歳以下 | 5.57 | 7.03 | 9.70 | 10.14 | 11.17 | 11.75 | 11.11 | 5.80 | 6.83 | 8.85 | 10.75 | 11.12 | 13.38 | 13.02 | 13.71 | 13.71 | 14.52 |
| 20～24歳 | 1.33 | 1.74 | 2.32 | 2.39 | 2.40 | 1.81 | 1.51 | 0.82 | 1.04 | 1.35 | 1.78 | 2.13 | 2.31 | 2.65 | 3.02 | 3.19 | 3.49 |
| 25～29歳 | 0.73 | 0.99 | 1.28 | 1.32 | 1.31 | 0.96 | 0.73 | 0.39 | 0.55 | 0.72 | 0.92 | 1.12 | 1.22 | 1.42 | 1.61 | 1.74 | 1.90 |
| 30～34歳 | 0.83 | 1.07 | 1.35 | 1.37 | 1.31 | 0.96 | 0.72 | 0.38 | 0.52 | 0.65 | 0.86 | 1.09 | 1.22 | 1.43 | 1.64 | 1.79 | 1.87 |
| 35～39歳 | 0.97 | 1.19 | 1.54 | 1.60 | 1.48 | 1.10 | 0.79 | 0.38 | 0.49 | 0.57 | 0.75 | 0.97 | 1.10 | 1.28 | 1.55 | 1.68 | 1.82 |
| 40～44歳 | 0.93 | 1.10 | 1.41 | 1.52 | 1.50 | 1.25 | 0.91 | 0.41 | 0.46 | 0.51 | 0.69 | 0.86 | 0.96 | 1.11 | 1.34 | 1.43 | 1.56 |
| 45～49歳 | 0.65 | 0.81 | 1.12 | 1.37 | 1.43 | 1.36 | 1.05 | 0.46 | 0.49 | 0.60 | 0.76 | 0.92 | 1.01 | 1.11 | 1.20 | 1.29 | 1.34 |
| 50～54歳 | 0.34 | 0.43 | 0.66 | 0.95 | 1.14 | 1.35 | 1.24 | 0.58 | 0.63 | 0.74 | 0.94 | 1.10 | 1.22 | 1.27 | 1.46 | 1.46 | 1.47 |
| 55～59歳 | 0.25 | 0.29 | 0.42 | 0.61 | 0.68 | 0.91 | 0.94 | 0.49 | 0.58 | 0.77 | 1.04 | 1.30 | 1.42 | 1.56 | 1.69 | 1.69 | 1.70 |
| 60～64歳 | 0.20 | 0.25 | 0.40 | 0.64 | 0.87 | 1.10 | 0.93 | 0.47 | 0.49 | 0.56 | 0.76 | 1.03 | 1.20 | 1.34 | 1.52 | 1.48 | 1.46 |
| 65歳以上 | 0.43 | 0.50 | 0.81 | 1.29 | 1.65 | 2.24 | 2.09 | 1.10 | 1.24 | 1.27 | 1.40 | 1.62 | 1.48 | 1.61 | 1.69 | 1.49 | 1.35 |

(注) 各年10月現在の数値。

(2) 年齢別常用職業紹介状況(一般常用及び常用的パートタイム)

| 項目 区分 | ①月間有効求人数 | | 月間有効求職者数 | | | | 就 職 件 数 | | | 有効求人倍率 ①/② | 就職率 ④/③ (%) |
|-------------|----------|-------|-------------------|--------------|--------|--------------|---------|-------|--------|---------------|-------------------|
| | 前年比 | 前年比 | ② 全 数 | | 前年比 | ④ 全 数 | | 前年比 | | | |
| | | | ③うち 新規求 職者数 | うち(保) 受給者 | | うち(保) 受給者 | 前年比 | | | | |
| 19歳以下 | 31,729 | ▲ 3.0 | 2,185 | 348 | 58 | ▲ 8.5 | 73 | 0 | 2.8 | 14.52 | 21.0 |
| 20～24歳 | 36,677 | ▲ 2.5 | 10,499 | 2,680 | 2,976 | ▲ 10.9 | 606 | 113 | ▲ 2.3 | 3.49 | 22.6 |
| 25～29歳 | 36,099 | ▲ 2.5 | 18,955 | 4,578 | 9,205 | ▲ 11.0 | 882 | 300 | ▲ 11.5 | 1.90 | 19.3 |
| 30～34歳 | 34,689 | ▲ 1.7 | 18,533 | 4,195 | 9,460 | ▲ 6.1 | 746 | 247 | ▲ 14.8 | 1.87 | 17.8 |
| 35～39歳 | 31,618 | 0.3 | 17,369 | 3,870 | 8,524 | ▲ 7.7 | 795 | 257 | ▲ 10.7 | 1.82 | 20.5 |
| 40～44歳 | 29,147 | 0.5 | 18,673 | 4,214 | 8,017 | ▲ 8.0 | 964 | 272 | ▲ 15.9 | 1.56 | 22.9 |
| 45～49歳 | 27,015 | 0.4 | 20,220 | 4,395 | 8,490 | ▲ 3.0 | 1,247 | 386 | 2.6 | 1.34 | 28.4 |
| 50～54歳 | 26,994 | 0.5 | 18,366 | 3,925 | 7,866 | ▲ 0.2 | 1,063 | 331 | ▲ 6.6 | 1.47 | 27.1 |
| 55～59歳 | 26,995 | 0.5 | 15,871 | 3,416 | 7,210 | ▲ 0.2 | 925 | 300 | 0.5 | 1.70 | 27.1 |
| 60～64歳 | 21,932 | ▲ 1.9 | 15,018 | 3,149 | 7,866 | ▲ 0.4 | 856 | 316 | ▲ 3.8 | 1.46 | 27.2 |
| 65歳以上 | 19,806 | ▲ 4.5 | 14,664 | 4,711 | 1,565 | 5.4 | 1,178 | 46 | 15.7 | 1.35 | 25.0 |
| 合計 | 322,701 | ▲ 1.3 | 170,353 | 39,481 | 71,237 | ▲ 4.5 | 9,335 | 2,568 | ▲ 4.6 | 1.89 | 23.6 |
| うち 45歳以上 | 122,742 | ▲ 0.8 | 84,139 | 19,596 | 32,997 | 0.0 | 5,269 | 1,379 | 1.7 | 1.46 | 26.9 |
| うち 55歳以上 | 68,733 | ▲ 1.8 | 45,553 | 11,276 | 16,641 | 1.5 | 2,959 | 662 | 4.6 | 1.51 | 26.2 |
| うち 65歳以上 | 19,806 | ▲ 4.5 | 14,664 | 4,711 | 1,565 | 5.4 | 1,178 | 46 | 15.7 | 1.35 | 25.0 |

(注)平成30年10月の数値。

6. 産業別・規模別求人充足状況

| 区 分 | | 新 規 求 人 数 | | | | | |
|-----------|-------------------|-----------|---------|-------------|-----------------|---------|-------------|
| | | 一 般 | | | 一 般 パ ー ト タ イ ム | | |
| | | 平成29年度 | 平成30年度 | 前年度比 (%) | 平成29年度 | 平成30年度 | 前年度比 (%) |
| 合 計 | | 943,956 | 924,458 | ▲ 2.1 | 591,829 | 568,843 | ▲ 3.9 |
| AB | 農,林,漁業 | 326 | 315 | ▲ 3.4 | 161 | 163 | 1.2 |
| C | 鉱業,採石業,砂利採取業 | 77 | 73 | ▲ 5.2 | 6 | 7 | 16.7 |
| D | 建設業 | 69,626 | 71,946 | 3.3 | 5,704 | 6,055 | 6.2 |
| E | 製造業 | 43,335 | 43,080 | ▲ 0.6 | 14,846 | 14,906 | 0.4 |
| | 食料品・飲料・たばこ・飼料 | 4,407 | 4,603 | 4.4 | 5,367 | 5,420 | 1.0 |
| | 繊維工業 | 1,373 | 1,302 | ▲ 5.2 | 775 | 786 | 1.4 |
| | 木材・家具関係工業 | 564 | 532 | ▲ 5.7 | 169 | 81 | ▲ 52.1 |
| | パルプ・印刷関係工業 | 4,156 | 4,345 | 4.5 | 1,420 | 1,648 | 16.1 |
| | 化学関係工業 | 4,160 | 4,090 | ▲ 1.7 | 1,205 | 1,189 | ▲ 1.3 |
| | 窯業・土石製品 | 565 | 546 | ▲ 3.4 | 85 | 59 | ▲ 30.6 |
| | 鉄鋼業 | 450 | 310 | ▲ 31.1 | 48 | 44 | ▲ 8.3 |
| | 非鉄金属 | 527 | 478 | ▲ 9.3 | 93 | 73 | ▲ 21.5 |
| | 金属製品 | 4,110 | 4,258 | 3.6 | 971 | 1,030 | 6.1 |
| | 機械関係工業 | 16,124 | 16,542 | 2.6 | 3,081 | 3,097 | 0.5 |
| | その他 | 6,899 | 6,074 | ▲ 12.0 | 1,632 | 1,479 | ▲ 9.4 |
| F | 電気・ガス・熱供給・水道業 | 1,380 | 1,552 | 12.5 | 132 | 89 | ▲ 32.6 |
| G | 情報通信業 | 102,766 | 97,955 | ▲ 4.7 | 9,501 | 8,367 | ▲ 11.9 |
| H | 運輸業,郵便業 | 48,388 | 51,070 | 5.5 | 17,924 | 16,820 | ▲ 6.2 |
| I | 卸売業,小売業 | 125,580 | 119,327 | ▲ 5.0 | 83,283 | 77,147 | ▲ 7.4 |
| J | 金融業,保険業 | 10,741 | 11,129 | 3.6 | 4,290 | 4,215 | ▲ 1.7 |
| K | 不動産業,物品賃貸業 | 44,207 | 40,111 | ▲ 9.3 | 14,145 | 13,570 | ▲ 4.1 |
| L | 学術研究,専門・技術サービス業 | 46,457 | 43,574 | ▲ 6.2 | 18,128 | 16,806 | ▲ 7.3 |
| M | 宿泊業,飲食サービス業 | 110,330 | 106,119 | ▲ 3.8 | 125,267 | 112,332 | ▲ 10.3 |
| N | 生活関連サービス業,娯楽業 | 31,890 | 28,921 | ▲ 9.3 | 25,550 | 24,998 | ▲ 2.2 |
| O | 教育,学習支援業 | 10,916 | 11,409 | 4.5 | 12,817 | 14,826 | 15.7 |
| P | 医療,福祉 | 148,847 | 146,637 | ▲ 1.5 | 132,377 | 135,079 | 2.0 |
| Q | 複合サービス事業 | 1,984 | 2,298 | 15.8 | 1,767 | 1,705 | ▲ 3.5 |
| R | サービス業(他に分類されないもの) | 134,420 | 134,167 | ▲ 0.2 | 116,223 | 111,171 | ▲ 4.3 |
| ST | 公務・その他 | 12,686 | 14,775 | 16.5 | 9,708 | 10,587 | 9.1 |
| IT関連産業の合計 | | 108,663 | 104,167 | ▲ 4.1 | 11,546 | 9,599 | ▲ 16.9 |
| 事業所規模別 | 29名以下 | 659,035 | 641,672 | ▲ 2.6 | 404,522 | 389,659 | ▲ 3.7 |
| | 30～99名 | 184,227 | 179,877 | ▲ 2.4 | 123,330 | 121,280 | ▲ 1.7 |
| | 100～299名 | 71,866 | 70,728 | ▲ 1.6 | 42,004 | 38,588 | ▲ 8.1 |
| | 300～499名 | 14,401 | 15,332 | 6.5 | 8,774 | 8,728 | ▲ 0.5 |
| | 500～999名 | 7,727 | 9,031 | 16.9 | 7,889 | 6,273 | ▲ 20.5 |
| | 1000名以上 | 6,700 | 7,818 | 16.7 | 5,310 | 4,315 | ▲ 18.7 |

| 区 分 | | 項 目 | | 充 足 数 | | | |
|-----------|-------------------|--------|--------|-------------|-----------------|--------|-------------|
| | | 一 般 | | | 一 般 パ ー ト タ イ ム | | |
| | | 平成29年度 | 平成30年度 | 前年度比 (%) | 平成29年度 | 平成30年度 | 前年度比 (%) |
| 合 計 | | 99,432 | 90,193 | ▲ 9.3 | 68,746 | 65,483 | ▲ 4.7 |
| AB | 農,林,漁業 | 95 | 67 | ▲ 29.5 | 61 | 54 | ▲ 11.5 |
| C | 鉱業,採石業,砂利採取業 | 24 | 19 | ▲ 20.8 | 4 | 1 | ▲ 75.0 |
| D | 建設業 | 6,355 | 5,893 | ▲ 7.3 | 1,200 | 1,310 | 9.2 |
| E | 製造業 | 10,637 | 9,464 | ▲ 11.0 | 4,044 | 3,908 | ▲ 3.4 |
| | 食料品・飲料・たばこ・飼料 | 1,263 | 1,034 | ▲ 18.1 | 1,033 | 910 | ▲ 11.9 |
| | 繊維工業 | 351 | 286 | ▲ 18.5 | 158 | 159 | 0.6 |
| | 木材・家具関係工業 | 156 | 142 | ▲ 9.0 | 48 | 30 | ▲ 37.5 |
| | パルプ・印刷関係工業 | 1,608 | 1,450 | ▲ 9.8 | 545 | 609 | 11.7 |
| | 化学関係工業 | 1,184 | 1,147 | ▲ 3.1 | 455 | 410 | ▲ 9.9 |
| | 窯業・土石製品 | 134 | 120 | ▲ 10.4 | 31 | 17 | ▲ 45.2 |
| | 鉄鋼業 | 115 | 116 | 0.9 | 13 | 20 | 53.8 |
| | 非鉄金属 | 137 | 134 | ▲ 2.2 | 38 | 23 | ▲ 39.5 |
| | 金属製品 | 1,194 | 1,092 | ▲ 8.5 | 353 | 351 | ▲ 0.6 |
| | 機械関係工業 | 3,626 | 3,202 | ▲ 11.7 | 1,005 | 978 | ▲ 2.7 |
| | その他 | 869 | 741 | ▲ 14.7 | 365 | 401 | 9.9 |
| F | 電気・ガス・熱供給・水道業 | 244 | 260 | 6.6 | 43 | 8 | ▲ 81.4 |
| G | 情報通信業 | 5,672 | 5,413 | ▲ 4.6 | 1,645 | 1,700 | 3.3 |
| H | 運輸業,郵便業 | 6,357 | 6,055 | ▲ 4.8 | 1,724 | 1,573 | ▲ 8.8 |
| I | 卸売業,小売業 | 15,259 | 13,505 | ▲ 11.5 | 8,797 | 7,666 | ▲ 12.9 |
| J | 金融業,保険業 | 1,083 | 918 | ▲ 15.2 | 678 | 542 | ▲ 20.1 |
| K | 不動産業,物品賃貸業 | 3,559 | 3,118 | ▲ 12.4 | 2,329 | 2,228 | ▲ 4.3 |
| L | 学術研究,専門・技術サービス業 | 6,084 | 5,549 | ▲ 8.8 | 4,089 | 3,743 | ▲ 8.5 |
| M | 宿泊業,飲食サービス業 | 4,198 | 3,594 | ▲ 14.4 | 7,405 | 6,647 | ▲ 10.2 |
| N | 生活関連サービス業,娯楽業 | 1,874 | 1,487 | ▲ 20.7 | 1,756 | 1,805 | 2.8 |
| O | 教育,学習支援業 | 1,381 | 1,321 | ▲ 4.3 | 2,270 | 2,280 | 0.4 |
| P | 医療,福祉 | 15,070 | 13,437 | ▲ 10.8 | 12,710 | 12,402 | ▲ 2.4 |
| Q | 複合サービス事業 | 654 | 662 | 1.2 | 290 | 287 | ▲ 1.0 |
| R | サービス業(他に分類されないもの) | 16,192 | 15,185 | ▲ 6.2 | 15,759 | 15,417 | ▲ 2.2 |
| ST | 公務・その他 | 4,694 | 4,246 | ▲ 9.5 | 3,942 | 3,912 | ▲ 0.8 |
| IT関連産業の合計 | | 6,467 | 6,009 | ▲ 7.1 | 1,891 | 1,893 | 0.1 |
| 事業所規模別 | 29名以下 | 65,682 | 59,345 | ▲ 9.6 | 46,158 | 44,007 | ▲ 4.7 |
| | 30～99名 | 21,340 | 19,193 | ▲ 10.1 | 13,153 | 12,702 | ▲ 3.4 |
| | 100～299名 | 8,374 | 7,757 | ▲ 7.4 | 6,295 | 5,714 | ▲ 9.2 |
| | 300～499名 | 1,692 | 1,515 | ▲ 10.5 | 1,352 | 1,270 | ▲ 6.1 |
| | 500～999名 | 1,194 | 1,287 | 7.8 | 847 | 908 | 7.2 |
| | 1000名以上 | 1,150 | 1,096 | ▲ 4.7 | 941 | 882 | ▲ 6.3 |

7. 雇用保険受給者の年度別・月別・安定所別職業紹介取扱状況

| 項目 区分 | ①新規求職者数 | | ②有効求職者数 | | ③受給資格 決定件数 | |
|----------|---------|-------------|---------|-------------|---------------|-------------|
| | | 前年度 比(%) | | 前年度 比(%) | | 前年度 比(%) |
| 平成26年度計 | 170,941 | ▲ 5.5 | 967,724 | ▲ 8.6 | 141,874 | ▲ 6.8 |
| 27年度計 | 163,845 | ▲ 4.2 | 922,611 | ▲ 4.7 | 135,449 | ▲ 4.5 |
| 28年度計 | 156,918 | ▲ 4.2 | 860,063 | ▲ 6.8 | 127,441 | ▲ 5.9 |
| 29年度計 | 154,106 | ▲ 1.8 | 831,244 | ▲ 3.4 | 122,925 | ▲ 3.5 |
| 30年度計 | 152,199 | ▲ 1.2 | 810,228 | ▲ 2.5 | 124,634 | ▲ 1.4 |
| 平成30年 4月 | 18,593 | ▲ 2.8 | 66,914 | ▲ 5.3 | 15,394 | ▲ 1.2 |
| 5月 | 14,539 | ▲ 4.4 | 69,723 | ▲ 5.4 | 13,110 | ▲ 3.0 |
| 6月 | 12,067 | ▲ 7.4 | 69,227 | ▲ 5.9 | 9,720 | ▲ 5.4 |
| 7月 | 13,100 | ▲ 1.2 | 70,428 | ▲ 4.2 | 10,710 | ▲ 6.4 |
| 8月 | 12,422 | ▲ 0.8 | 70,891 | ▲ 4.0 | 9,894 | ▲ 0.2 |
| 9月 | 11,287 | ▲ 8.8 | 69,135 | ▲ 4.0 | 8,787 | ▲ 8.2 |
| 10月 | 14,433 | ▲ 3.2 | 71,463 | ▲ 1.4 | 12,056 | ▲ 8.1 |
| 11月 | 11,431 | ▲ 0.7 | 68,550 | ▲ 1.8 | 9,268 | ▲ 4.3 |
| 12月 | 9,273 | ▲ 1.5 | 63,868 | ▲ 1.5 | 7,100 | ▲ 2.8 |
| 平成31年 1月 | 13,057 | ▲ 6.9 | 64,847 | ▲ 1.0 | 10,527 | ▲ 9.5 |
| 2月 | 10,907 | ▲ 3.1 | 62,617 | ▲ 2.1 | 9,141 | ▲ 8.0 |
| 3月 | 11,090 | ▲ 2.4 | 62,565 | ▲ 2.3 | 8,927 | ▲ 0.8 |
| 飯田橋 | 7,222 | ▲ 15.5 | 33,656 | ▲ 12.8 | 4,054 | ▲ 1.0 |
| 上野 | 2,711 | ▲ 6.0 | 13,709 | ▲ 1.7 | 2,060 | ▲ 8.9 |
| 品川 | 6,128 | ▲ 0.8 | 35,689 | ▲ 4.5 | 5,888 | ▲ 1.7 |
| 大森 | 8,617 | ▲ 5.3 | 44,451 | ▲ 2.7 | 6,543 | ▲ 3.4 |
| 渋谷 | 15,737 | ▲ 3.0 | 84,025 | ▲ 0.4 | 13,171 | ▲ 2.5 |
| 新宿 | 18,159 | ▲ 1.5 | 91,519 | ▲ 0.2 | 12,291 | ▲ 4.0 |
| 池袋 | 16,958 | ▲ 2.0 | 91,749 | ▲ 3.8 | 15,033 | ▲ 1.0 |
| 王子 | 3,527 | ▲ 0.9 | 19,540 | ▲ 0.9 | 3,378 | ▲ 3.5 |
| 足立 | 9,767 | ▲ 1.3 | 53,625 | ▲ 0.4 | 8,383 | ▲ 4.3 |
| 墨田 | 9,017 | ▲ 5.8 | 45,217 | ▲ 7.7 | 6,747 | ▲ 0.9 |
| 木場 | 12,079 | ▲ 0.2 | 67,127 | ▲ 0.2 | 10,984 | ▲ 2.5 |
| 八王子 | 7,107 | ▲ 4.7 | 39,768 | ▲ 1.9 | 6,246 | ▲ 1.9 |
| 立川 | 12,475 | ▲ 3.3 | 64,622 | ▲ 3.4 | 9,580 | ▲ 0.6 |
| 青梅 | 3,208 | ▲ 6.3 | 19,094 | ▲ 9.6 | 3,203 | ▲ 8.2 |
| 三鷹 | 6,589 | ▲ 1.3 | 36,529 | ▲ 4.1 | 6,228 | ▲ 1.0 |
| 町田 | 3,688 | ▲ 0.7 | 21,583 | ▲ 5.4 | 3,654 | ▲ 1.0 |
| 府中 | 9,210 | ▲ 0.9 | 48,325 | ▲ 1.8 | 7,167 | ▲ 0.5 |

- (注) 1. 雇用保険受給者は、一般受給者及び短時間受給者の合計。
 2. ③・④欄の年度計及び各月欄には小笠原及び運輸支局の取扱数を含む。
 3. ④欄の年度計と所別の*印は月平均値。

| ④受給者実人員 (基本分) | 前年度 比(%) | ⑤紹介件数 | | ⑥就職件数 | | ⑦紹介倍 率 ⑤/① | ⑧就職率 ⑥/① (%) |
|------------------|-------------|---------|-------------|--------|-------------|------------------|--------------------|
| | | | 前年度 比(%) | | 前年度 比(%) | | |
| *42,338 | ▲ 12.4 | 348,841 | ▲ 12.7 | 36,673 | ▲ 0.7 | 2.04 | 21.5 |
| *40,175 | ▲ 5.1 | 313,538 | ▲ 10.1 | 36,115 | ▲ 1.5 | 1.91 | 22.0 |
| *36,764 | ▲ 8.5 | 284,748 | ▲ 9.2 | 33,504 | ▲ 7.2 | 1.81 | 21.4 |
| *35,447 | ▲ 3.6 | 249,157 | ▲ 12.5 | 31,277 | ▲ 6.6 | 1.62 | 20.3 |
| *35,678 | 0.7 | 220,645 | ▲ 11.4 | 29,134 | ▲ 6.9 | 1.45 | 19.1 |
| 30,849 | ▲ 3.1 | 17,797 | ▲ 16.1 | 2,204 | ▲ 12.5 | 0.96 | 11.9 |
| 35,918 | ▲ 2.8 | 19,470 | ▲ 13.6 | 2,500 | ▲ 5.1 | 1.34 | 17.2 |
| 35,057 | ▲ 3.4 | 19,692 | ▲ 18.8 | 2,484 | ▲ 13.0 | 1.63 | 20.6 |
| 37,029 | 0.5 | 19,437 | ▲ 9.6 | 2,524 | ▲ 6.7 | 1.48 | 19.3 |
| 39,400 | ▲ 0.8 | 19,043 | ▲ 13.8 | 2,426 | ▲ 8.0 | 1.53 | 19.5 |
| 37,327 | 1.2 | 17,733 | ▲ 17.5 | 2,487 | ▲ 9.8 | 1.57 | 22.0 |
| 38,513 | 2.9 | 21,694 | ▲ 5.1 | 2,736 | ▲ 2.6 | 1.50 | 19.0 |
| 36,801 | ▲ 0.3 | 18,832 | ▲ 11.1 | 2,595 | ▲ 4.0 | 1.65 | 22.7 |
| 34,663 | 1.4 | 15,042 | ▲ 13.5 | 2,399 | ▲ 5.1 | 1.62 | 25.9 |
| 35,368 | 3.1 | 16,732 | ▲ 8.0 | 2,148 | ▲ 5.7 | 1.28 | 16.5 |
| 34,016 | 5.5 | 17,642 | ▲ 3.3 | 2,219 | ▲ 7.5 | 1.62 | 20.3 |
| 33,199 | 4.6 | 17,531 | ▲ 3.7 | 2,412 | ▲ 1.6 | 1.58 | 21.7 |
| *1,241 | 0.6 | 11,660 | ▲ 15.9 | 1,141 | ▲ 10.2 | 1.61 | 15.8 |
| *561 | 6.7 | 3,906 | ▲ 12.8 | 518 | 2.2 | 1.44 | 19.1 |
| *1,756 | ▲ 1.7 | 9,814 | ▲ 12.0 | 997 | ▲ 12.7 | 1.60 | 16.3 |
| *1,876 | 2.7 | 10,317 | ▲ 7.9 | 1,759 | ▲ 4.7 | 1.20 | 20.4 |
| *3,809 | 0.2 | 22,099 | ▲ 7.9 | 2,667 | ▲ 4.9 | 1.40 | 16.9 |
| *3,567 | 2.9 | 25,282 | ▲ 15.4 | 2,688 | ▲ 10.4 | 1.39 | 14.8 |
| *4,161 | ▲ 1.3 | 27,484 | ▲ 13.3 | 3,383 | ▲ 6.3 | 1.62 | 19.9 |
| *956 | 4.6 | 5,779 | ▲ 5.1 | 777 | ▲ 4.2 | 1.64 | 22.0 |
| *2,417 | 5.2 | 14,410 | ▲ 11.5 | 2,029 | ▲ 1.9 | 1.48 | 20.8 |
| *1,836 | ▲ 1.7 | 14,730 | ▲ 17.4 | 1,906 | ▲ 21.1 | 1.63 | 21.1 |
| *3,119 | 1.6 | 12,548 | ▲ 10.9 | 2,127 | ▲ 1.8 | 1.04 | 17.6 |
| *1,794 | 3.7 | 11,044 | ▲ 1.6 | 1,651 | 1.2 | 1.55 | 23.2 |
| *2,794 | ▲ 0.1 | 21,275 | 0.9 | 2,478 | ▲ 8.8 | 1.71 | 19.9 |
| *913 | ▲ 10.8 | 3,868 | ▲ 18.4 | 956 | ▲ 6.8 | 1.21 | 29.8 |
| *1,753 | ▲ 0.8 | 9,660 | ▲ 22.8 | 1,487 | 0.7 | 1.47 | 22.6 |
| *1,031 | ▲ 3.2 | 6,296 | ▲ 12.2 | 960 | ▲ 5.6 | 1.71 | 26.0 |
| *2,087 | 1.9 | 10,473 | ▲ 11.8 | 1,610 | ▲ 8.9 | 1.14 | 17.5 |

8. 広域職業紹介状況

| 年度月別 | 他県への就職件数 | | 他県からの充足数 | |
|----------|----------|-------------|----------|-------------|
| | | 前年度比 (%) | | 前年度比 (%) |
| 平成26年度計 | 13,597 | ▲ 0.3 | 47,266 | ▲ 2.2 |
| 27年度計 | 12,484 | ▲ 8.2 | 44,852 | ▲ 5.1 |
| 28年度計 | 11,163 | ▲ 10.6 | 44,028 | ▲ 1.8 |
| 29年度計 | 10,728 | ▲ 3.9 | 40,304 | ▲ 8.5 |
| 30年度計 | 9,442 | ▲ 12.0 | 35,837 | ▲ 11.1 |
| 平成30年 4月 | 887 | ▲ 9.2 | 3,552 | ▲ 9.0 |
| 5月 | 867 | ▲ 9.0 | 3,343 | ▲ 8.0 |
| 6月 | 800 | ▲ 15.5 | 3,181 | ▲ 11.5 |
| 7月 | 848 | ▲ 4.3 | 3,036 | ▲ 8.3 |
| 8月 | 746 | ▲ 13.4 | 3,002 | ▲ 8.2 |
| 9月 | 835 | ▲ 9.9 | 2,813 | ▲ 18.2 |
| 10月 | 828 | ▲ 15.1 | 2,984 | ▲ 14.1 |
| 11月 | 806 | ▲ 8.6 | 2,836 | ▲ 9.5 |
| 12月 | 649 | ▲ 17.1 | 2,505 | ▲ 16.6 |
| 平成31年 1月 | 677 | ▲ 8.3 | 2,183 | ▲ 13.2 |
| 2月 | 681 | ▲ 20.9 | 2,916 | ▲ 5.9 |
| 3月 | 818 | ▲ 12.8 | 3,486 | ▲ 11.1 |

(注)一般(学卒、パートを除く)。

9. マザーズハローワーク東京取扱状況

| 年度月別 | 新規求職者数 | | 月間有効求職者数 | | 紹介件数 | | 就職件数 | |
|----------|--------|-------|----------|-------|--------|-------|-------|-------|
| | | うちパート | | うちパート | | うちパート | | うちパート |
| 平成26年度計 | 6,706 | 3,130 | 20,967 | 9,521 | 18,363 | 7,792 | 2,096 | 1,310 |
| 27年度計 | 5,824 | 2,763 | 18,386 | 8,512 | 14,271 | 6,313 | 1,934 | 1,189 |
| 28年度計 | 5,380 | 2,638 | 17,043 | 8,216 | 12,900 | 6,025 | 1,674 | 1,114 |
| 29年度計 | 5,093 | 2,512 | 16,208 | 7,848 | 11,138 | 5,047 | 1,530 | 968 |
| 30年度計 | 4,716 | 2,350 | 14,980 | 7,305 | 10,509 | 4,766 | 1,381 | 888 |
| 平成30年 4月 | 449 | 227 | 1,340 | 630 | 990 | 462 | 125 | 84 |
| 5月 | 471 | 253 | 1,363 | 688 | 983 | 481 | 128 | 86 |
| 6月 | 362 | 183 | 1,308 | 666 | 788 | 398 | 135 | 91 |
| 7月 | 351 | 153 | 1,214 | 586 | 797 | 343 | 120 | 78 |
| 8月 | 386 | 181 | 1,146 | 530 | 801 | 334 | 95 | 55 |
| 9月 | 412 | 223 | 1,211 | 576 | 804 | 375 | 104 | 68 |
| 10月 | 427 | 225 | 1,290 | 653 | 904 | 472 | 126 | 89 |
| 11月 | 398 | 204 | 1,297 | 672 | 767 | 325 | 102 | 70 |
| 12月 | 266 | 123 | 1,178 | 594 | 675 | 304 | 95 | 67 |
| 平成31年 1月 | 396 | 181 | 1,156 | 544 | 934 | 364 | 90 | 48 |
| 2月 | 428 | 206 | 1,192 | 554 | 1,136 | 474 | 120 | 63 |
| 3月 | 370 | 191 | 1,285 | 612 | 930 | 434 | 141 | 89 |

II 中高年齢者職業紹介関係

1. 中高年齢者職業紹介状況

(1) 全数(一般及びパートタイム)

| 項目 区分 | ① 新規求職者数 | | | | | ② 月間有効求職者数 | | | | |
|----------|----------|---------|--------|--------|--------|------------|---------|---------|---------|---------|
| | 45～54歳 | 55～59歳 | 60～64歳 | 65歳以上 | 45～54歳 | 55～59歳 | 60～64歳 | 65歳以上 | | |
| 平成26年度 | 223,224 | 100,828 | 37,292 | 40,728 | 44,376 | 1,035,048 | 484,881 | 186,465 | 201,005 | 162,697 |
| 27年度 | 217,259 | 98,286 | 36,293 | 37,844 | 44,836 | 1,015,712 | 479,486 | 183,276 | 188,190 | 164,760 |
| 28年度 | 217,623 | 96,722 | 37,413 | 37,181 | 46,307 | 1,001,594 | 468,500 | 181,939 | 182,540 | 168,615 |
| 29年度 | 218,443 | 95,248 | 38,087 | 36,393 | 48,715 | 1,008,664 | 464,129 | 187,092 | 180,118 | 177,325 |
| 30年度 | 217,517 | 91,841 | 37,534 | 35,557 | 52,585 | 1,013,352 | 455,299 | 188,723 | 178,225 | 191,105 |
| 平成30年 4月 | 24,830 | 9,179 | 3,865 | 4,170 | 7,616 | 90,312 | 39,518 | 16,386 | 15,658 | 18,750 |
| 5月 | 20,074 | 8,067 | 3,276 | 3,263 | 5,468 | 90,813 | 38,888 | 16,168 | 15,637 | 20,120 |
| 6月 | 17,450 | 7,689 | 2,991 | 2,869 | 3,901 | 89,342 | 38,534 | 15,758 | 15,402 | 19,648 |
| 7月 | 17,570 | 7,620 | 3,103 | 2,845 | 4,002 | 85,782 | 38,369 | 15,845 | 15,309 | 16,259 |
| 8月 | 17,101 | 7,581 | 3,072 | 2,747 | 3,701 | 83,861 | 38,354 | 15,783 | 15,168 | 14,556 |
| 9月 | 15,561 | 7,028 | 2,684 | 2,375 | 3,474 | 81,691 | 37,591 | 15,450 | 14,654 | 13,996 |
| 10月 | 19,673 | 8,367 | 3,427 | 3,155 | 4,724 | 84,442 | 38,756 | 15,929 | 15,051 | 14,706 |
| 11月 | 15,976 | 6,909 | 2,799 | 2,684 | 3,584 | 82,515 | 37,842 | 15,490 | 14,546 | 14,637 |
| 12月 | 13,128 | 5,718 | 2,336 | 2,157 | 2,917 | 78,502 | 35,842 | 14,862 | 13,783 | 14,015 |
| 平成31年 1月 | 19,583 | 8,402 | 3,566 | 3,155 | 4,460 | 79,634 | 36,499 | 15,243 | 13,978 | 13,914 |
| 2月 | 18,095 | 7,692 | 3,203 | 3,090 | 4,110 | 81,441 | 37,031 | 15,609 | 14,300 | 14,501 |
| 3月 | 18,476 | 7,589 | 3,212 | 3,047 | 4,628 | 85,017 | 38,075 | 16,200 | 14,739 | 16,003 |
| 飯田橋 | 16,007 | 5,333 | 3,717 | 3,621 | 3,336 | 60,847 | 21,737 | 14,197 | 13,633 | 11,280 |
| 上野 | 5,944 | 2,685 | 1,015 | 914 | 1,330 | 25,679 | 12,378 | 4,595 | 4,213 | 4,493 |
| 品川 | 7,622 | 3,353 | 1,429 | 1,262 | 1,578 | 40,583 | 18,886 | 8,046 | 7,028 | 6,623 |
| 大森 | 11,994 | 4,976 | 1,985 | 2,025 | 3,008 | 54,271 | 23,579 | 9,894 | 9,993 | 10,805 |
| 渋谷 | 15,788 | 7,499 | 2,698 | 2,261 | 3,330 | 80,302 | 40,086 | 15,276 | 12,766 | 12,174 |
| 新宿 | 19,432 | 9,022 | 3,447 | 2,963 | 4,000 | 88,761 | 43,225 | 16,665 | 14,393 | 14,478 |
| 池袋 | 23,537 | 10,134 | 4,087 | 3,812 | 5,504 | 110,172 | 51,167 | 20,670 | 19,003 | 19,332 |
| 王子 | 5,767 | 2,160 | 965 | 957 | 1,685 | 26,228 | 11,191 | 4,796 | 4,453 | 5,788 |
| 足立 | 14,084 | 5,915 | 2,403 | 2,083 | 3,683 | 72,306 | 32,465 | 13,533 | 12,587 | 13,721 |
| 墨田 | 14,895 | 6,343 | 2,508 | 2,393 | 3,651 | 68,393 | 30,332 | 12,620 | 11,788 | 13,653 |
| 木場 | 14,594 | 6,043 | 2,239 | 2,360 | 3,952 | 74,933 | 34,222 | 13,212 | 13,232 | 14,267 |
| 八王子 | 11,888 | 4,836 | 1,894 | 1,859 | 3,299 | 51,556 | 21,736 | 9,140 | 9,177 | 11,503 |
| 立川 | 18,387 | 7,809 | 3,098 | 3,026 | 4,454 | 82,433 | 36,679 | 14,923 | 14,854 | 15,977 |
| 青梅 | 6,393 | 2,590 | 966 | 1,088 | 1,749 | 26,480 | 10,846 | 4,496 | 5,186 | 5,952 |
| 三鷹 | 10,395 | 4,317 | 1,705 | 1,641 | 2,732 | 50,119 | 21,884 | 9,097 | 8,845 | 10,293 |
| 町田 | 7,455 | 3,058 | 1,161 | 1,148 | 2,088 | 36,803 | 16,797 | 6,169 | 5,998 | 7,839 |
| 府中 | 13,335 | 5,768 | 2,217 | 2,144 | 3,206 | 63,486 | 28,089 | 11,394 | 11,076 | 12,927 |

| ③ 紹介件数 | | | | | ④ 就職件数 | | | | | ⑤ 就職率(%) (④/③) | | | | |
|---------|------------|------------|------------|-----------|--------|------------|------------|------------|-----------|----------------|----------------|----------------|----------------|-----------|
| | 45～54 歳 | 55～59 歳 | 60～64 歳 | 65歳 以上 | | 45～54 歳 | 55～59 歳 | 60～64 歳 | 65歳 以上 | | 45～ 54 歳 | 55～ 59 歳 | 60～ 64 歳 | 65歳 以上 |
| 632,535 | 348,593 | 123,207 | 96,013 | 64,722 | 69,193 | 31,820 | 12,360 | 14,195 | 10,818 | 31.0 | 31.6 | 33.1 | 34.9 | 24.4 |
| 586,407 | 316,634 | 116,616 | 89,247 | 63,910 | 69,083 | 31,837 | 12,217 | 13,396 | 11,633 | 31.8 | 32.4 | 33.7 | 35.4 | 25.9 |
| 554,709 | 289,454 | 113,463 | 84,968 | 66,824 | 66,808 | 30,166 | 12,076 | 12,459 | 12,107 | 30.7 | 31.2 | 32.3 | 33.5 | 26.1 |
| 533,530 | 267,924 | 113,014 | 81,108 | 71,484 | 66,549 | 30,033 | 11,681 | 11,779 | 13,056 | 30.5 | 31.5 | 30.7 | 32.4 | 26.8 |
| 501,783 | 241,190 | 106,953 | 76,539 | 77,101 | 65,707 | 28,377 | 11,646 | 11,361 | 14,323 | 30.2 | 30.9 | 31.0 | 32.0 | 27.2 |
| 43,538 | 21,343 | 9,182 | 6,272 | 6,741 | 5,833 | 2,565 | 980 | 1,041 | 1,247 | 23.5 | 27.9 | 25.4 | 25.0 | 16.4 |
| 43,050 | 20,759 | 9,103 | 6,253 | 6,935 | 5,675 | 2,426 | 1,006 | 949 | 1,294 | 28.3 | 30.1 | 30.7 | 29.1 | 23.7 |
| 43,475 | 21,253 | 9,442 | 6,399 | 6,381 | 5,688 | 2,510 | 998 | 919 | 1,261 | 32.6 | 32.6 | 33.4 | 32.0 | 32.3 |
| 40,841 | 19,921 | 8,754 | 6,323 | 5,843 | 5,540 | 2,361 | 988 | 989 | 1,202 | 31.5 | 31.0 | 31.8 | 34.8 | 30.0 |
| 40,226 | 19,491 | 8,565 | 6,407 | 5,763 | 5,199 | 2,250 | 960 | 931 | 1,058 | 30.4 | 29.7 | 31.3 | 33.9 | 28.6 |
| 37,699 | 18,449 | 7,937 | 5,680 | 5,633 | 5,267 | 2,315 | 951 | 942 | 1,059 | 33.8 | 32.9 | 35.4 | 39.7 | 30.5 |
| 45,784 | 22,465 | 9,595 | 6,600 | 7,124 | 5,809 | 2,539 | 1,014 | 958 | 1,298 | 29.5 | 30.3 | 29.6 | 30.4 | 27.5 |
| 40,780 | 19,609 | 8,629 | 6,183 | 6,359 | 5,484 | 2,270 | 978 | 996 | 1,240 | 34.3 | 32.9 | 34.9 | 37.1 | 34.6 |
| 31,992 | 15,488 | 7,044 | 4,840 | 4,620 | 5,075 | 2,158 | 922 | 899 | 1,096 | 38.7 | 37.7 | 39.5 | 41.7 | 37.6 |
| 41,437 | 19,185 | 9,135 | 6,725 | 6,392 | 4,727 | 2,040 | 830 | 823 | 1,034 | 24.1 | 24.3 | 23.3 | 26.1 | 23.2 |
| 46,363 | 21,643 | 9,891 | 7,506 | 7,323 | 5,417 | 2,354 | 960 | 912 | 1,191 | 29.9 | 30.6 | 30.0 | 29.5 | 29.0 |
| 46,598 | 21,584 | 9,676 | 7,351 | 7,987 | 5,993 | 2,589 | 1,059 | 1,002 | 1,343 | 32.4 | 34.1 | 33.0 | 32.9 | 29.0 |
| 40,941 | 14,787 | 10,404 | 8,171 | 7,579 | 3,930 | 1,235 | 785 | 866 | 1,044 | 24.6 | 23.2 | 21.1 | 23.9 | 31.3 |
| 16,706 | 9,204 | 3,054 | 1,930 | 2,518 | 1,959 | 791 | 318 | 341 | 509 | 33.0 | 29.5 | 31.3 | 37.3 | 38.3 |
| 23,004 | 10,864 | 5,687 | 3,751 | 2,702 | 2,294 | 940 | 462 | 442 | 450 | 30.1 | 28.0 | 32.3 | 35.0 | 28.5 |
| 22,621 | 11,037 | 4,424 | 3,585 | 3,575 | 3,850 | 1,586 | 611 | 706 | 947 | 32.1 | 31.9 | 30.8 | 34.9 | 31.5 |
| 42,901 | 22,462 | 9,015 | 5,927 | 5,497 | 4,911 | 2,313 | 903 | 729 | 966 | 31.1 | 30.8 | 33.5 | 32.2 | 29.0 |
| 58,838 | 28,700 | 12,921 | 8,679 | 8,538 | 6,046 | 2,734 | 1,087 | 964 | 1,261 | 31.1 | 30.3 | 31.5 | 32.5 | 31.5 |
| 58,301 | 28,178 | 12,976 | 8,829 | 8,318 | 7,080 | 3,138 | 1,300 | 1,213 | 1,429 | 30.1 | 31.0 | 31.8 | 31.8 | 26.0 |
| 12,655 | 5,674 | 2,594 | 2,135 | 2,252 | 1,938 | 697 | 363 | 358 | 520 | 33.6 | 32.3 | 37.6 | 37.4 | 30.9 |
| 32,228 | 16,016 | 6,936 | 4,434 | 4,842 | 4,672 | 2,068 | 867 | 757 | 980 | 33.2 | 35.0 | 36.1 | 36.3 | 26.6 |
| 35,890 | 18,151 | 7,230 | 4,630 | 5,879 | 4,651 | 2,016 | 798 | 771 | 1,066 | 31.2 | 31.8 | 31.8 | 32.2 | 29.2 |
| 25,659 | 13,014 | 4,805 | 4,107 | 3,733 | 4,415 | 1,905 | 755 | 802 | 953 | 30.3 | 31.5 | 33.7 | 34.0 | 24.1 |
| 22,232 | 9,982 | 4,419 | 3,646 | 4,185 | 3,308 | 1,410 | 569 | 587 | 742 | 27.8 | 29.2 | 30.0 | 31.6 | 22.5 |
| 40,102 | 19,820 | 7,732 | 6,619 | 5,931 | 5,279 | 2,449 | 874 | 947 | 1,009 | 28.7 | 31.4 | 28.2 | 31.3 | 22.7 |
| 9,773 | 4,662 | 1,835 | 1,571 | 1,705 | 2,228 | 1,064 | 368 | 406 | 390 | 34.9 | 41.1 | 38.1 | 37.3 | 22.3 |
| 21,094 | 9,959 | 4,788 | 3,211 | 3,136 | 3,437 | 1,463 | 614 | 583 | 777 | 33.1 | 33.9 | 36.0 | 35.5 | 28.4 |
| 17,068 | 8,304 | 3,493 | 2,093 | 3,178 | 2,258 | 958 | 367 | 357 | 576 | 30.3 | 31.3 | 31.6 | 31.1 | 27.6 |
| 21,770 | 10,376 | 4,640 | 3,221 | 3,533 | 3,451 | 1,610 | 605 | 532 | 704 | 25.9 | 27.9 | 27.3 | 24.8 | 22.0 |

(2) 一般

| 項目 区分 | ① 新規求職者数 | | | | | ② 月間有効求職者数 | | | | |
|----------|----------|------------|------------|------------|-----------|------------|------------|------------|------------|-----------|
| | | 45～54 歳 | 55～59 歳 | 60～64 歳 | 65歳 以上 | | 45～54 歳 | 55～59 歳 | 60～64 歳 | 65歳 以上 |
| 平成26年度 | 140,581 | 76,287 | 26,661 | 23,463 | 14,170 | 683,438 | 373,213 | 134,589 | 118,102 | 57,534 |
| 27年度 | 136,549 | 73,962 | 25,832 | 22,127 | 14,628 | 665,026 | 364,145 | 131,074 | 111,679 | 58,128 |
| 28年度 | 136,658 | 72,321 | 26,903 | 22,223 | 15,211 | 648,421 | 350,113 | 129,781 | 108,532 | 59,995 |
| 29年度 | 135,826 | 70,718 | 27,376 | 21,835 | 15,897 | 643,514 | 341,757 | 132,741 | 106,253 | 62,763 |
| 30年度 | 132,708 | 68,046 | 26,756 | 21,310 | 16,596 | 634,753 | 332,620 | 132,174 | 104,536 | 65,423 |
| 平成30年 4月 | 14,366 | 6,820 | 2,735 | 2,438 | 2,373 | 56,305 | 29,041 | 11,488 | 9,307 | 6,469 |
| 5月 | 11,583 | 5,811 | 2,324 | 1,863 | 1,585 | 55,459 | 28,324 | 11,306 | 9,163 | 6,666 |
| 6月 | 10,796 | 5,705 | 2,171 | 1,710 | 1,210 | 54,412 | 28,020 | 11,049 | 8,961 | 6,382 |
| 7月 | 11,097 | 5,804 | 2,241 | 1,737 | 1,315 | 53,583 | 28,065 | 11,214 | 8,913 | 5,391 |
| 8月 | 10,698 | 5,660 | 2,232 | 1,623 | 1,183 | 53,168 | 28,130 | 11,174 | 8,828 | 5,036 |
| 9月 | 9,526 | 5,087 | 1,889 | 1,427 | 1,123 | 51,718 | 27,443 | 10,834 | 8,525 | 4,916 |
| 10月 | 11,943 | 6,187 | 2,444 | 1,868 | 1,444 | 53,198 | 28,226 | 11,185 | 8,747 | 5,040 |
| 11月 | 9,913 | 5,157 | 1,969 | 1,647 | 1,140 | 51,890 | 27,563 | 10,820 | 8,475 | 5,032 |
| 12月 | 8,248 | 4,288 | 1,670 | 1,300 | 990 | 49,423 | 26,153 | 10,347 | 8,069 | 4,854 |
| 平成31年 1月 | 12,367 | 6,397 | 2,568 | 1,952 | 1,450 | 50,716 | 26,844 | 10,652 | 8,286 | 4,934 |
| 2月 | 11,099 | 5,625 | 2,243 | 1,893 | 1,338 | 51,639 | 27,138 | 10,874 | 8,490 | 5,137 |
| 3月 | 11,072 | 5,505 | 2,270 | 1,852 | 1,445 | 53,242 | 27,673 | 11,231 | 8,772 | 5,566 |
| 飯田橋 | 11,941 | 4,484 | 3,108 | 2,813 | 1,536 | 46,099 | 18,163 | 11,846 | 10,530 | 5,560 |
| 上野 | 3,993 | 2,187 | 759 | 586 | 461 | 17,205 | 9,636 | 3,345 | 2,574 | 1,650 |
| 品川 | 5,262 | 2,784 | 1,096 | 861 | 521 | 28,223 | 15,132 | 6,043 | 4,578 | 2,470 |
| 大森 | 7,329 | 3,745 | 1,451 | 1,205 | 928 | 34,645 | 17,773 | 7,236 | 6,009 | 3,627 |
| 渋谷 | 10,340 | 5,624 | 1,995 | 1,479 | 1,242 | 54,807 | 30,392 | 11,339 | 8,273 | 4,803 |
| 新宿 | 13,152 | 7,152 | 2,546 | 1,902 | 1,552 | 61,707 | 34,294 | 12,229 | 9,231 | 5,953 |
| 池袋 | 14,434 | 7,590 | 2,882 | 2,202 | 1,760 | 69,730 | 37,754 | 14,407 | 11,007 | 6,562 |
| 王子 | 3,308 | 1,555 | 675 | 550 | 528 | 15,704 | 7,872 | 3,389 | 2,585 | 1,858 |
| 足立 | 7,979 | 4,217 | 1,636 | 1,096 | 1,030 | 41,431 | 22,313 | 8,713 | 6,110 | 4,295 |
| 墨田 | 8,959 | 4,760 | 1,807 | 1,368 | 1,024 | 42,062 | 22,282 | 8,764 | 6,591 | 4,425 |
| 木場 | 8,403 | 4,456 | 1,517 | 1,329 | 1,101 | 45,506 | 24,818 | 8,880 | 7,314 | 4,494 |
| 八王子 | 6,395 | 3,292 | 1,211 | 988 | 904 | 29,040 | 14,954 | 5,715 | 5,022 | 3,349 |
| 立川 | 10,364 | 5,403 | 2,055 | 1,663 | 1,243 | 47,533 | 24,885 | 9,788 | 8,067 | 4,793 |
| 青梅 | 3,320 | 1,795 | 602 | 536 | 387 | 14,156 | 7,480 | 2,819 | 2,451 | 1,406 |
| 三鷹 | 5,827 | 2,995 | 1,139 | 905 | 788 | 28,979 | 14,839 | 6,049 | 4,872 | 3,219 |
| 町田 | 4,217 | 2,146 | 813 | 645 | 613 | 21,197 | 11,090 | 4,191 | 3,354 | 2,562 |
| 府中 | 7,485 | 3,861 | 1,464 | 1,182 | 978 | 36,729 | 18,943 | 7,421 | 5,968 | 4,397 |

| ③ 紹介件数 | | | | | ④ 就職件数 | | | | | ⑤ 就職率(%) (④/③) | | | | |
|---------|------------|------------|------------|-----------|--------|------------|------------|------------|-----------|----------------|----------------|----------------|----------------|-----------|
| | 45～54 歳 | 55～59 歳 | 60～64 歳 | 65歳 以上 | | 45～54 歳 | 55～59 歳 | 60～64 歳 | 65歳 以上 | | 45～ 54 歳 | 55～ 59 歳 | 60～ 64 歳 | 65歳 以上 |
| 427,734 | 273,182 | 87,815 | 48,131 | 18,606 | 32,848 | 18,814 | 6,512 | 5,292 | 2,230 | 23.4 | 24.7 | 24.4 | 22.6 | 15.7 |
| 397,973 | 248,255 | 84,161 | 46,608 | 18,949 | 32,919 | 18,811 | 6,500 | 5,150 | 2,458 | 24.1 | 25.4 | 25.2 | 23.3 | 16.8 |
| 371,350 | 223,468 | 81,763 | 45,654 | 20,465 | 31,454 | 17,670 | 6,413 | 4,857 | 2,514 | 23.0 | 24.4 | 23.8 | 21.9 | 16.5 |
| 354,459 | 205,508 | 81,490 | 44,671 | 22,790 | 31,262 | 17,487 | 6,131 | 4,777 | 2,867 | 23.0 | 24.7 | 22.4 | 21.9 | 18.0 |
| 325,466 | 184,202 | 76,727 | 41,929 | 22,608 | 30,666 | 16,708 | 6,154 | 4,673 | 3,131 | 23.1 | 24.6 | 23.0 | 21.9 | 18.9 |
| 28,137 | 16,131 | 6,542 | 3,424 | 2,040 | 2,717 | 1,479 | 503 | 433 | 302 | 18.9 | 21.7 | 18.4 | 17.8 | 12.7 |
| 27,611 | 15,604 | 6,551 | 3,468 | 1,988 | 2,602 | 1,412 | 505 | 403 | 282 | 22.5 | 24.3 | 21.7 | 21.6 | 17.8 |
| 28,847 | 16,392 | 7,046 | 3,578 | 1,831 | 2,722 | 1,504 | 549 | 391 | 278 | 25.2 | 26.4 | 25.3 | 22.9 | 23.0 |
| 27,031 | 15,426 | 6,396 | 3,541 | 1,668 | 2,651 | 1,424 | 530 | 423 | 274 | 23.9 | 24.5 | 23.7 | 24.4 | 20.8 |
| 26,262 | 14,899 | 6,182 | 3,502 | 1,679 | 2,518 | 1,375 | 520 | 375 | 248 | 23.5 | 24.3 | 23.3 | 23.1 | 21.0 |
| 24,434 | 14,061 | 5,695 | 3,066 | 1,612 | 2,511 | 1,359 | 532 | 388 | 232 | 26.4 | 26.7 | 28.2 | 27.2 | 20.7 |
| 29,678 | 17,230 | 6,963 | 3,503 | 1,982 | 2,754 | 1,507 | 562 | 377 | 308 | 23.1 | 24.4 | 23.0 | 20.2 | 21.3 |
| 26,312 | 15,067 | 6,117 | 3,401 | 1,727 | 2,500 | 1,341 | 513 | 388 | 258 | 25.2 | 26.0 | 26.1 | 23.6 | 22.6 |
| 21,209 | 11,965 | 5,112 | 2,694 | 1,438 | 2,294 | 1,244 | 463 | 380 | 207 | 27.8 | 29.0 | 27.7 | 29.2 | 20.9 |
| 26,257 | 14,392 | 6,329 | 3,545 | 1,991 | 2,141 | 1,187 | 427 | 327 | 200 | 17.3 | 18.6 | 16.6 | 16.8 | 13.8 |
| 29,839 | 16,421 | 6,982 | 4,171 | 2,265 | 2,532 | 1,409 | 497 | 384 | 242 | 22.8 | 25.0 | 22.2 | 20.3 | 18.1 |
| 29,849 | 16,614 | 6,812 | 4,036 | 2,387 | 2,724 | 1,467 | 553 | 404 | 300 | 24.6 | 26.6 | 24.4 | 21.8 | 20.8 |
| 29,473 | 12,426 | 8,396 | 5,622 | 3,029 | 1,981 | 766 | 462 | 475 | 278 | 16.6 | 17.1 | 14.9 | 16.9 | 18.1 |
| 11,658 | 7,459 | 2,316 | 1,091 | 792 | 929 | 497 | 159 | 146 | 127 | 23.3 | 22.7 | 20.9 | 24.9 | 27.5 |
| 16,549 | 8,996 | 4,369 | 2,334 | 850 | 1,105 | 566 | 249 | 207 | 83 | 21.0 | 20.3 | 22.7 | 24.0 | 15.9 |
| 14,513 | 8,621 | 3,064 | 1,940 | 888 | 1,822 | 1,000 | 323 | 283 | 216 | 24.9 | 26.7 | 22.3 | 23.5 | 23.3 |
| 29,524 | 17,212 | 6,614 | 3,560 | 2,138 | 2,371 | 1,350 | 471 | 342 | 208 | 22.9 | 24.0 | 23.6 | 23.1 | 16.7 |
| 41,217 | 23,189 | 9,926 | 5,122 | 2,980 | 3,031 | 1,707 | 617 | 396 | 311 | 23.0 | 23.9 | 24.2 | 20.8 | 20.0 |
| 39,001 | 21,814 | 9,596 | 5,098 | 2,493 | 3,484 | 1,892 | 714 | 510 | 368 | 24.1 | 24.9 | 24.8 | 23.2 | 20.9 |
| 7,526 | 4,266 | 1,802 | 973 | 485 | 852 | 406 | 198 | 135 | 113 | 25.8 | 26.1 | 29.3 | 24.5 | 21.4 |
| 20,027 | 11,929 | 4,664 | 2,123 | 1,311 | 2,208 | 1,222 | 458 | 286 | 242 | 27.7 | 29.0 | 28.0 | 26.1 | 23.5 |
| 23,378 | 14,359 | 5,132 | 2,353 | 1,534 | 2,183 | 1,211 | 405 | 306 | 261 | 24.4 | 25.4 | 22.4 | 22.4 | 25.5 |
| 16,219 | 9,965 | 3,187 | 2,119 | 948 | 2,028 | 1,128 | 394 | 334 | 172 | 24.1 | 25.3 | 26.0 | 25.1 | 15.6 |
| 12,589 | 7,051 | 2,811 | 1,749 | 978 | 1,420 | 832 | 272 | 206 | 110 | 22.2 | 25.3 | 22.5 | 20.9 | 12.2 |
| 22,785 | 13,654 | 4,809 | 3,045 | 1,277 | 2,304 | 1,341 | 445 | 352 | 166 | 22.2 | 24.8 | 21.7 | 21.2 | 13.4 |
| 5,155 | 3,122 | 1,068 | 621 | 344 | 964 | 597 | 161 | 146 | 60 | 29.0 | 33.3 | 26.7 | 27.2 | 15.5 |
| 12,672 | 7,098 | 3,307 | 1,560 | 707 | 1,457 | 790 | 284 | 218 | 165 | 25.0 | 26.4 | 24.9 | 24.1 | 20.9 |
| 10,476 | 6,055 | 2,460 | 991 | 970 | 1,000 | 548 | 209 | 132 | 111 | 23.7 | 25.5 | 25.7 | 20.5 | 18.1 |
| 12,704 | 6,986 | 3,206 | 1,628 | 884 | 1,527 | 855 | 333 | 199 | 140 | 20.4 | 22.1 | 22.7 | 16.8 | 14.3 |

(3) パートタイム

| 項目 区分 | ① 新規求職者数 | | | | | ② 月間有効求職者数 | | | | |
|----------|----------|------------|------------|------------|-----------|------------|------------|------------|------------|-----------|
| | | 45～54 歳 | 55～59 歳 | 60～64 歳 | 65歳 以上 | | 45～54 歳 | 55～59 歳 | 60～64 歳 | 65歳 以上 |
| 平成26年度 | 82,643 | 24,541 | 10,631 | 17,265 | 30,206 | 351,610 | 111,668 | 51,876 | 82,903 | 105,163 |
| 27年度 | 80,710 | 24,324 | 10,461 | 15,717 | 30,208 | 350,686 | 115,341 | 52,202 | 76,511 | 106,632 |
| 28年度 | 80,965 | 24,401 | 10,510 | 14,958 | 31,096 | 353,173 | 118,387 | 52,158 | 74,008 | 108,620 |
| 29年度 | 82,617 | 24,530 | 10,711 | 14,558 | 32,818 | 365,150 | 122,372 | 54,351 | 73,865 | 114,562 |
| 30年度 | 84,809 | 23,795 | 10,778 | 14,247 | 35,989 | 378,599 | 122,679 | 56,549 | 73,689 | 125,682 |
| 平成30年 4月 | 10,464 | 2,359 | 1,130 | 1,732 | 5,243 | 34,007 | 10,477 | 4,898 | 6,351 | 12,281 |
| 5月 | 8,491 | 2,256 | 952 | 1,400 | 3,883 | 35,354 | 10,564 | 4,862 | 6,474 | 13,454 |
| 6月 | 6,654 | 1,984 | 820 | 1,159 | 2,691 | 34,930 | 10,514 | 4,709 | 6,441 | 13,266 |
| 7月 | 6,473 | 1,816 | 862 | 1,108 | 2,687 | 32,199 | 10,304 | 4,631 | 6,396 | 10,868 |
| 8月 | 6,403 | 1,921 | 840 | 1,124 | 2,518 | 30,693 | 10,224 | 4,609 | 6,340 | 9,520 |
| 9月 | 6,035 | 1,941 | 795 | 948 | 2,351 | 29,973 | 10,148 | 4,616 | 6,129 | 9,080 |
| 10月 | 7,730 | 2,180 | 983 | 1,287 | 3,280 | 31,244 | 10,530 | 4,744 | 6,304 | 9,666 |
| 11月 | 6,063 | 1,752 | 830 | 1,037 | 2,444 | 30,625 | 10,279 | 4,670 | 6,071 | 9,605 |
| 12月 | 4,880 | 1,430 | 666 | 857 | 1,927 | 29,079 | 9,689 | 4,515 | 5,714 | 9,161 |
| 平成31年 1月 | 7,216 | 2,005 | 998 | 1,203 | 3,010 | 28,918 | 9,655 | 4,591 | 5,692 | 8,980 |
| 2月 | 6,996 | 2,067 | 960 | 1,197 | 2,772 | 29,802 | 9,893 | 4,735 | 5,810 | 9,364 |
| 3月 | 7,404 | 2,084 | 942 | 1,195 | 3,183 | 31,775 | 10,402 | 4,969 | 5,967 | 10,437 |
| 飯田橋 | 4,066 | 849 | 609 | 808 | 1,800 | 14,748 | 3,574 | 2,351 | 3,103 | 5,720 |
| 上野 | 1,951 | 498 | 256 | 328 | 869 | 8,474 | 2,742 | 1,250 | 1,639 | 2,843 |
| 品川 | 2,360 | 569 | 333 | 401 | 1,057 | 12,360 | 3,754 | 2,003 | 2,450 | 4,153 |
| 大森 | 4,665 | 1,231 | 534 | 820 | 2,080 | 19,626 | 5,806 | 2,658 | 3,984 | 7,178 |
| 渋谷 | 5,448 | 1,875 | 703 | 782 | 2,088 | 25,495 | 9,694 | 3,937 | 4,493 | 7,371 |
| 新宿 | 6,280 | 1,870 | 901 | 1,061 | 2,448 | 27,054 | 8,931 | 4,436 | 5,162 | 8,525 |
| 池袋 | 9,103 | 2,544 | 1,205 | 1,610 | 3,744 | 40,442 | 13,413 | 6,263 | 7,996 | 12,770 |
| 王子 | 2,459 | 605 | 290 | 407 | 1,157 | 10,524 | 3,319 | 1,407 | 1,868 | 3,930 |
| 足立 | 6,105 | 1,698 | 767 | 987 | 2,653 | 30,875 | 10,152 | 4,820 | 6,477 | 9,426 |
| 墨田 | 5,936 | 1,583 | 701 | 1,025 | 2,627 | 26,331 | 8,050 | 3,856 | 5,197 | 9,228 |
| 木場 | 6,191 | 1,587 | 722 | 1,031 | 2,851 | 29,427 | 9,404 | 4,332 | 5,918 | 9,773 |
| 八王子 | 5,493 | 1,544 | 683 | 871 | 2,395 | 22,516 | 6,782 | 3,425 | 4,155 | 8,154 |
| 立川 | 8,023 | 2,406 | 1,043 | 1,363 | 3,211 | 34,900 | 11,794 | 5,135 | 6,787 | 11,184 |
| 青梅 | 3,073 | 795 | 364 | 552 | 1,362 | 12,324 | 3,366 | 1,677 | 2,735 | 4,546 |
| 三鷹 | 4,568 | 1,322 | 566 | 736 | 1,944 | 21,140 | 7,045 | 3,048 | 3,973 | 7,074 |
| 町田 | 3,238 | 912 | 348 | 503 | 1,475 | 15,606 | 5,707 | 1,978 | 2,644 | 5,277 |
| 府中 | 5,850 | 1,907 | 753 | 962 | 2,228 | 26,757 | 9,146 | 3,973 | 5,108 | 8,530 |

| ③ 紹介件数 | | | | | ④ 就職件数 | | | | | ⑤ 就職率(%) (④/③) | | | | |
|---------|------------|------------|------------|-----------|--------|------------|------------|------------|-----------|----------------|----------------|----------------|----------------|-----------|
| | 45～54 歳 | 55～59 歳 | 60～64 歳 | 65歳 以上 | | 45～54 歳 | 55～59 歳 | 60～64 歳 | 65歳 以上 | | 45～ 54 歳 | 55～ 59 歳 | 60～ 64 歳 | 65歳 以上 |
| 204,801 | 75,411 | 35,392 | 47,882 | 46,116 | 36,345 | 13,006 | 5,848 | 8,903 | 8,588 | 44.0 | 53.0 | 55.0 | 51.6 | 28.4 |
| 188,434 | 68,379 | 32,455 | 42,639 | 44,961 | 36,164 | 13,026 | 5,717 | 8,246 | 9,175 | 44.8 | 53.6 | 54.7 | 52.5 | 30.4 |
| 183,359 | 65,986 | 31,700 | 39,314 | 46,359 | 35,354 | 12,496 | 5,663 | 7,602 | 9,593 | 43.7 | 51.2 | 53.9 | 50.8 | 30.8 |
| 179,071 | 62,416 | 31,524 | 36,437 | 48,694 | 35,287 | 12,546 | 5,550 | 7,002 | 10,189 | 42.7 | 51.1 | 51.8 | 48.1 | 31.0 |
| 176,317 | 56,988 | 30,226 | 34,610 | 54,493 | 35,041 | 11,669 | 5,492 | 6,688 | 11,192 | 41.3 | 49.0 | 51.0 | 46.9 | 31.1 |
| 15,401 | 5,212 | 2,640 | 2,848 | 4,701 | 3,116 | 1,086 | 477 | 608 | 945 | 29.8 | 46.0 | 42.2 | 35.1 | 18.0 |
| 15,439 | 5,155 | 2,552 | 2,785 | 4,947 | 3,073 | 1,014 | 501 | 546 | 1,012 | 36.2 | 44.9 | 52.6 | 39.0 | 26.1 |
| 14,628 | 4,861 | 2,396 | 2,821 | 4,550 | 2,966 | 1,006 | 449 | 528 | 983 | 44.6 | 50.7 | 54.8 | 45.6 | 36.5 |
| 13,810 | 4,495 | 2,358 | 2,782 | 4,175 | 2,889 | 937 | 458 | 566 | 928 | 44.6 | 51.6 | 53.1 | 51.1 | 34.5 |
| 13,964 | 4,592 | 2,383 | 2,905 | 4,084 | 2,681 | 875 | 440 | 556 | 810 | 41.9 | 45.5 | 52.4 | 49.5 | 32.2 |
| 13,265 | 4,388 | 2,242 | 2,614 | 4,021 | 2,756 | 956 | 419 | 554 | 827 | 45.7 | 49.3 | 52.7 | 58.4 | 35.2 |
| 16,106 | 5,235 | 2,632 | 3,097 | 5,142 | 3,055 | 1,032 | 452 | 581 | 990 | 39.5 | 47.3 | 46.0 | 45.1 | 30.2 |
| 14,468 | 4,542 | 2,512 | 2,782 | 4,632 | 2,984 | 929 | 465 | 608 | 982 | 49.2 | 53.0 | 56.0 | 58.6 | 40.2 |
| 10,783 | 3,523 | 1,932 | 2,146 | 3,182 | 2,781 | 914 | 459 | 519 | 889 | 57.0 | 63.9 | 68.9 | 60.6 | 46.1 |
| 15,180 | 4,793 | 2,806 | 3,180 | 4,401 | 2,586 | 853 | 403 | 496 | 834 | 35.8 | 42.5 | 40.4 | 41.2 | 27.7 |
| 16,524 | 5,222 | 2,909 | 3,335 | 5,058 | 2,885 | 945 | 463 | 528 | 949 | 41.2 | 45.7 | 48.2 | 44.1 | 34.2 |
| 16,749 | 4,970 | 2,864 | 3,315 | 5,600 | 3,269 | 1,122 | 506 | 598 | 1,043 | 44.2 | 53.8 | 53.7 | 50.0 | 32.8 |
| 11,468 | 2,361 | 2,008 | 2,549 | 4,550 | 1,949 | 469 | 323 | 391 | 766 | 47.9 | 55.2 | 53.0 | 48.4 | 42.6 |
| 5,048 | 1,745 | 738 | 839 | 1,726 | 1,030 | 294 | 159 | 195 | 382 | 52.8 | 59.0 | 62.1 | 59.5 | 44.0 |
| 6,455 | 1,868 | 1,318 | 1,417 | 1,852 | 1,189 | 374 | 213 | 235 | 367 | 50.4 | 65.7 | 64.0 | 58.6 | 34.7 |
| 8,108 | 2,416 | 1,360 | 1,645 | 2,687 | 2,028 | 586 | 288 | 423 | 731 | 43.5 | 47.6 | 53.9 | 51.6 | 35.1 |
| 13,377 | 5,250 | 2,401 | 2,367 | 3,359 | 2,540 | 963 | 432 | 387 | 758 | 46.6 | 51.4 | 61.5 | 49.5 | 36.3 |
| 17,621 | 5,511 | 2,995 | 3,557 | 5,558 | 3,015 | 1,027 | 470 | 568 | 950 | 48.0 | 54.9 | 52.2 | 53.5 | 38.8 |
| 19,300 | 6,364 | 3,380 | 3,731 | 5,825 | 3,596 | 1,246 | 586 | 703 | 1,061 | 39.5 | 49.0 | 48.6 | 43.7 | 28.3 |
| 5,129 | 1,408 | 792 | 1,162 | 1,767 | 1,086 | 291 | 165 | 223 | 407 | 44.2 | 48.1 | 56.9 | 54.8 | 35.2 |
| 12,201 | 4,087 | 2,272 | 2,311 | 3,531 | 2,464 | 846 | 409 | 471 | 738 | 40.4 | 49.8 | 53.3 | 47.7 | 27.8 |
| 12,512 | 3,792 | 2,098 | 2,277 | 4,345 | 2,468 | 805 | 393 | 465 | 805 | 41.6 | 50.9 | 56.1 | 45.4 | 30.6 |
| 9,440 | 3,049 | 1,618 | 1,988 | 2,785 | 2,387 | 777 | 361 | 468 | 781 | 38.6 | 49.0 | 50.0 | 45.4 | 27.4 |
| 9,643 | 2,931 | 1,608 | 1,897 | 3,207 | 1,888 | 578 | 297 | 381 | 632 | 34.4 | 37.4 | 43.5 | 43.7 | 26.4 |
| 17,317 | 6,166 | 2,923 | 3,574 | 4,654 | 2,975 | 1,108 | 429 | 595 | 843 | 37.1 | 46.1 | 41.1 | 43.7 | 26.3 |
| 4,618 | 1,540 | 767 | 950 | 1,361 | 1,264 | 467 | 207 | 260 | 330 | 41.1 | 58.7 | 56.9 | 47.1 | 24.2 |
| 8,422 | 2,861 | 1,481 | 1,651 | 2,429 | 1,980 | 673 | 330 | 365 | 612 | 43.3 | 50.9 | 58.3 | 49.6 | 31.5 |
| 6,592 | 2,249 | 1,033 | 1,102 | 2,208 | 1,258 | 410 | 158 | 225 | 465 | 38.9 | 45.0 | 45.4 | 44.7 | 31.5 |
| 9,066 | 3,390 | 1,434 | 1,593 | 2,649 | 1,924 | 755 | 272 | 333 | 564 | 32.9 | 39.6 | 36.1 | 34.6 | 25.3 |

2. 高齢者雇用確保措置の実施状況（平成30年6月1日現在）

(1) 産業別・規模別実施状況

① 産業別企業数

| 区分 | 項目 | 企業数 | 実施済 | 未実施 |
|----|-------------------|--------|--------|-----|
| | 合計 | 26,999 | 26,933 | 66 |
| AB | 農、林、漁業 | 16 | 16 | 0 |
| C | 鉱業、採石業、砂利採取業 | 16 | 16 | 0 |
| D | 建設業 | 1,451 | 1,447 | 4 |
| E | 製造業 | 3,906 | 3,901 | 5 |
| F | 電気・ガス・熱供給・水道業 | 67 | 66 | 1 |
| G | 情報通信業 | 3,808 | 3,791 | 17 |
| H | 運輸、郵便業 | 1,759 | 1,757 | 2 |
| I | 卸売業、小売業 | 4,929 | 4,926 | 3 |
| J | 金融業、保険業 | 665 | 664 | 1 |
| K | 不動産業、物品賃貸業 | 797 | 792 | 5 |
| L | 学術研究、専門・技術サービス業 | 1,597 | 1,591 | 6 |
| M | 宿泊業、飲食サービス業 | 778 | 776 | 2 |
| N | 生活関連サービス業、娯楽業 | 664 | 663 | 1 |
| O | 教育、学習支援業 | 636 | 634 | 2 |
| P | 医療、福祉 | 1,986 | 1,981 | 5 |
| Q | 複合サービス事業 | 75 | 74 | 1 |
| R | サービス業(他に分類されないもの) | 3,768 | 3,758 | 10 |
| ST | 公務・その他 | 81 | 80 | 1 |

② 規模別企業数

| 区分 | 項目 | 企業数 | 実施済 | 未実施 |
|-------|----------|--------|--------|-----|
| | 合計 | 26,999 | 26,933 | 66 |
| 31 | 人～50人 | 6,931 | 6,898 | 33 |
| 51 | 人～100人 | 7,602 | 7,588 | 14 |
| 101 | 人～300人 | 7,344 | 7,326 | 18 |
| 301 | 人～500人 | 1,834 | 1,834 | 0 |
| 501 | 人～1,000人 | 1,654 | 1,653 | 1 |
| 1,001 | 人以上 | 1,634 | 1,634 | 0 |

(2) 雇用確保措置実施企業における措置

| 区分 | 項目 | | | |
|----------|--------|-------|--------|-----------|
| | 企業数 | 定年制なし | 定年の引上げ | 継続雇用制度の導入 |
| 合計 | 26,933 | 611 | 4,376 | 21,946 |
| 31人～300人 | 21,812 | 580 | 3,836 | 17,396 |
| 301人以上 | 5,121 | 31 | 540 | 4,550 |

(注) 1. 「定年の引上げ」は、65歳以上の定年の定めを設けている企業。

2. 「継続雇用制度の導入」は、定年年齢は65歳未満だが継続雇用制度の年齢を65歳以上としている企業。

(3) 継続雇用制度の内訳

| 区分 | 項目 | | |
|----------|--------|--------|-------------|
| | 企業数 | 希望者全員 | 基準該当者(経過措置) |
| 合計 | 21,946 | 14,496 | 7,450 |
| 31人～300人 | 17,396 | 12,194 | 5,202 |
| 301人以上 | 4,550 | 2,302 | 2,248 |

(4) 65歳以上まで希望者全員が働ける企業

| 区分 | 項目 | | | | |
|----------|--------|--------|-------|---------|--------|
| | 企業数 | 対象企業数 | 定年制なし | 65歳以上定年 | 希望者全員 |
| 合計 | 26,999 | 19,483 | 611 | 4,376 | 14,496 |
| 31人～300人 | 21,877 | 16,610 | 580 | 3,836 | 12,194 |
| 301人以上 | 5,122 | 2,873 | 31 | 540 | 2,302 |

(5) 70歳以上まで働ける企業

| 区分 | 項目 | | | | | | |
|----------|--------|-------|-------|---------|------------|------------|--------------|
| | 企業数 | 対象企業数 | 定年制なし | 70歳以上定年 | 継続雇用制度 | | |
| | | | | | 希望者全員70歳以上 | 基準該当者70歳以上 | その他の制度で70歳以上 |
| 合計 | 26,999 | 5,196 | 611 | 183 | 948 | 1,910 | 1,544 |
| 31人～300人 | 21,877 | 4,377 | 580 | 167 | 864 | 1,577 | 1,189 |
| 301人以上 | 5,122 | 819 | 31 | 16 | 84 | 333 | 355 |

(注) 「その他の制度で70歳以上」は、希望者全員や基準該当者を70歳以上まで継続雇用する制度は導入していないが、企業の実情に応じて何らかの仕組みで70歳以上まで働くことができる制度を導入している場合。

Ⅲ 障害者職業紹介関係

1. 年度別・月別・安定所別障害者職業紹介状況

| 項目 区分 | 新規求職者数 | | | | | 月末現在有効求職者数 (各年度3月末現在) | | | | |
|-----------|-----------|-----------|-----------|-------------|-----|--------------------------|-----------|-----------|-------------|-----|
| | 身体 障害者 | 知的 障害者 | 精神 障害者 | その他の 障害者 | | 身体 障害者 | 知的 障害者 | 精神 障害者 | その他の 障害者 | |
| 平成 26年度 | 19,262 | 7,232 | 3,256 | 8,168 | 606 | 22,522 | 8,747 | 4,074 | 9,262 | 439 |
| 27年度 | 19,744 | 6,714 | 3,300 | 8,921 | 809 | 24,469 | 9,016 | 4,312 | 10,615 | 526 |
| 28年度 | 20,055 | 6,288 | 3,324 | 9,634 | 809 | 25,786 | 8,934 | 4,401 | 11,887 | 564 |
| 29年度 | 20,796 | 6,026 | 3,472 | 10,472 | 826 | 27,321 | 8,986 | 4,672 | 13,026 | 637 |
| 30年度 | 21,280 | 6,003 | 3,259 | 11,136 | 882 | 29,651 | 9,529 | 4,638 | 14,743 | 741 |
| 平成 30年 4月 | 1,697 | 538 | 271 | 808 | 80 | 27,323 | 9,109 | 4,586 | 12,981 | 647 |
| 5月 | 2,102 | 534 | 517 | 988 | 63 | 27,751 | 9,257 | 4,685 | 13,159 | 650 |
| 6月 | 1,965 | 493 | 342 | 1,050 | 80 | 27,872 | 9,269 | 4,618 | 13,323 | 662 |
| 7月 | 1,809 | 456 | 469 | 828 | 56 | 28,260 | 9,342 | 4,726 | 13,517 | 675 |
| 8月 | 1,818 | 501 | 329 | 921 | 67 | 28,271 | 9,291 | 4,746 | 13,562 | 672 |
| 9月 | 1,577 | 421 | 204 | 875 | 77 | 28,505 | 9,375 | 4,789 | 13,665 | 676 |
| 10月 | 2,306 | 737 | 268 | 1,198 | 103 | 28,905 | 9,495 | 4,795 | 13,926 | 689 |
| 11月 | 1,522 | 443 | 178 | 836 | 65 | 28,903 | 9,407 | 4,752 | 14,038 | 706 |
| 12月 | 1,303 | 366 | 156 | 740 | 41 | 28,899 | 9,366 | 4,728 | 14,099 | 706 |
| 平成 31年 1月 | 1,626 | 479 | 162 | 900 | 85 | 29,161 | 9,412 | 4,719 | 14,303 | 727 |
| 2月 | 1,935 | 569 | 188 | 1,097 | 81 | 29,321 | 9,445 | 4,650 | 14,492 | 734 |
| 3月 | 1,620 | 466 | 175 | 895 | 84 | 29,651 | 9,529 | 4,638 | 14,743 | 741 |
| 飯 田 橋 | 2,173 | 640 | 330 | 1,053 | 150 | 640 | 242 | 55 | 325 | 18 |
| 上 野 | 995 | 268 | 110 | 569 | 48 | 660 | 234 | 62 | 355 | 9 |
| 品 川 | 1,099 | 324 | 187 | 532 | 56 | 1,027 | 352 | 146 | 489 | 40 |
| 大 森 | 822 | 247 | 115 | 434 | 26 | 951 | 347 | 115 | 473 | 16 |
| 渋 谷 | 1,244 | 328 | 147 | 703 | 66 | 2,642 | 851 | 302 | 1,429 | 60 |
| 新 宿 | 1,813 | 497 | 247 | 987 | 82 | 2,575 | 821 | 342 | 1,335 | 77 |
| 池 袋 | 2,076 | 549 | 351 | 1,112 | 64 | 3,512 | 1,064 | 706 | 1,694 | 48 |
| 王 子 | 650 | 190 | 105 | 325 | 30 | 818 | 230 | 138 | 422 | 28 |
| 足 立 | 1,321 | 425 | 174 | 688 | 34 | 3,036 | 1,143 | 468 | 1,359 | 66 |
| 墨 田 | 1,600 | 440 | 237 | 866 | 57 | 2,313 | 899 | 423 | 932 | 59 |
| 木 場 | 1,283 | 384 | 184 | 663 | 52 | 2,158 | 706 | 341 | 1,065 | 46 |
| 八 王 子 | 1,167 | 324 | 256 | 566 | 21 | 1,215 | 322 | 264 | 609 | 20 |
| 立 川 | 1,618 | 463 | 186 | 905 | 64 | 2,245 | 574 | 243 | 1,350 | 78 |
| 青 梅 | 587 | 137 | 171 | 264 | 15 | 359 | 76 | 128 | 149 | 6 |
| 三 鷹 | 889 | 239 | 150 | 487 | 13 | 1,750 | 522 | 287 | 916 | 25 |
| 町 田 | 835 | 227 | 122 | 437 | 49 | 1,663 | 425 | 295 | 910 | 33 |
| 府 中 | 1,108 | 321 | 187 | 545 | 55 | 2,087 | 721 | 323 | 931 | 112 |

(注) 1. 「有効求職者数」の各年度は年度末現在、各月は月末現在の数である。

2. 「その他の障害者」とは、障害者手帳を所持しない発達障害者、高次脳機能障害者、難治性疾患患者等である。

| 紹 介 件 数 | | | | | 就 職 者 数 | | | | |
|---------|--------------|--------------|--------------|------------------|---------|--------------|--------------|--------------|------------------|
| | 身 体 障 害 者 | 知 的 障 害 者 | 精 神 障 害 者 | そ の 他 の 障 害 者 | | 身 体 障 害 者 | 知 的 障 害 者 | 精 神 障 害 者 | そ の 他 の 障 害 者 |
| 61,330 | 23,381 | 5,487 | 30,690 | 1,772 | 6,052 | 1,952 | 1,496 | 2,472 | 132 |
| 60,114 | 21,286 | 5,666 | 31,367 | 1,795 | 6,322 | 1,962 | 1,541 | 2,662 | 157 |
| 58,991 | 19,132 | 5,498 | 32,165 | 2,196 | 6,494 | 1,873 | 1,509 | 2,938 | 174 |
| 59,860 | 17,962 | 5,320 | 34,466 | 2,112 | 6,809 | 1,826 | 1,529 | 3,272 | 182 |
| 57,577 | 17,629 | 5,039 | 32,862 | 2,047 | 7,282 | 1,831 | 1,706 | 3,540 | 205 |
| 4,128 | 1,340 | 299 | 2,326 | 163 | 1,030 | 211 | 401 | 395 | 23 |
| 4,086 | 1,324 | 339 | 2,299 | 124 | 805 | 194 | 259 | 336 | 16 |
| 6,686 | 1,920 | 573 | 3,974 | 219 | 641 | 119 | 237 | 269 | 16 |
| 3,834 | 1,092 | 261 | 2,312 | 169 | 598 | 150 | 185 | 255 | 8 |
| 3,974 | 1,074 | 302 | 2,441 | 157 | 565 | 160 | 101 | 283 | 21 |
| 3,366 | 979 | 241 | 2,006 | 140 | 617 | 177 | 109 | 309 | 22 |
| 7,866 | 2,611 | 698 | 4,234 | 323 | 561 | 134 | 78 | 321 | 28 |
| 4,302 | 1,375 | 324 | 2,486 | 117 | 575 | 157 | 63 | 343 | 12 |
| 3,214 | 1,017 | 300 | 1,797 | 100 | 509 | 124 | 79 | 286 | 20 |
| 3,906 | 1,211 | 454 | 2,133 | 108 | 518 | 154 | 60 | 291 | 13 |
| 6,166 | 1,925 | 628 | 3,393 | 220 | 434 | 108 | 80 | 235 | 11 |
| 6,049 | 1,761 | 620 | 3,461 | 207 | 429 | 143 | 54 | 217 | 15 |
| 4,476 | 1,649 | 203 | 2,360 | 264 | 468 | 162 | 35 | 241 | 30 |
| 2,270 | 748 | 187 | 1,248 | 87 | 205 | 45 | 31 | 121 | 8 |
| 2,546 | 830 | 246 | 1,341 | 129 | 281 | 71 | 75 | 127 | 8 |
| 1,969 | 724 | 149 | 1,050 | 46 | 285 | 77 | 62 | 141 | 5 |
| 4,282 | 1,138 | 347 | 2,521 | 276 | 512 | 122 | 62 | 295 | 33 |
| 5,673 | 1,930 | 454 | 3,180 | 109 | 633 | 138 | 145 | 327 | 23 |
| 6,149 | 1,603 | 616 | 3,780 | 150 | 634 | 127 | 197 | 300 | 10 |
| 1,846 | 508 | 179 | 1,021 | 138 | 222 | 55 | 61 | 96 | 10 |
| 3,709 | 1,277 | 324 | 1,950 | 158 | 491 | 146 | 98 | 240 | 7 |
| 4,627 | 1,384 | 412 | 2,698 | 133 | 625 | 164 | 162 | 285 | 14 |
| 3,539 | 1,045 | 333 | 2,075 | 86 | 506 | 136 | 117 | 249 | 4 |
| 2,591 | 685 | 330 | 1,534 | 42 | 455 | 96 | 173 | 181 | 5 |
| 4,836 | 1,423 | 319 | 2,904 | 190 | 600 | 166 | 99 | 319 | 16 |
| 1,032 | 356 | 159 | 499 | 18 | 262 | 64 | 106 | 88 | 4 |
| 2,633 | 686 | 213 | 1,713 | 21 | 358 | 83 | 91 | 183 | 1 |
| 2,370 | 767 | 235 | 1,263 | 105 | 324 | 84 | 74 | 156 | 10 |
| 3,029 | 876 | 333 | 1,725 | 95 | 421 | 95 | 118 | 191 | 17 |

2. 年齢別・障害部位別求職者状況

(各年度3月末現在)

| 項目 区分 | 合計 | 身体障害者 | | | | | | | | | | | | | | 知的 障害者 | 精神 障害者 | その他 | |
|----------|-------------------|------------------|----------------|----------------|-----------|------------------------|----------------|----------------|--------------|-------------|--------------|--------------|------------|-------------|--------------|------------|------------------|-------------|----------|
| | | 小計 | 視覚 | 聴覚 | 平衡 機能 | 音声・ 言語・ そし ゃく | 肢体不自由 | | | 脳病変 機能 | 内 部 機 能 | | | | | | | | |
| | | | | | | | 上肢 | 下肢 | 体幹 | | 心 臓 | じん臓 | 呼吸器 | 膀 胱 | 免疫 機能 | | | | 肝機能 |
| 平成 26年度 | 22,415 (5,373) | 8,700 (4,237) | 857 (498) | 1,309 (911) | 9 (0) | 145 (10) | 1,391 (586) | 2,077 (360) | 469 (211) | 145 (82) | 822 (560) | 753 (730) | 58 (7) | 241 (10) | 406 (256) | 18 (16) | 4,039 (1,136) | 9,243 - | 433 - |
| 27年度 | 24,253 (5,606) | 8,956 (4,432) | 897 (520) | 1,311 (915) | 8 (0) | 146 (12) | 1,471 (642) | 2,123 (374) | 487 (222) | 151 (91) | 847 (606) | 777 (754) | 57 (6) | 244 (8) | 419 (265) | 18 (17) | 4,199 (1,174) | 10,577 - | 521 - |
| 28年度 | 25,593 (5,651) | 8,886 (4,453) | 911 (536) | 1,337 (942) | 11 (0) | 147 (11) | 1,468 (645) | 2,059 (359) | 456 (216) | 136 (89) | 845 (599) | 763 (735) | 65 (10) | 228 (12) | 434 (277) | 26 (22) | 4,307 (1,198) | 11,841 - | 559 - |
| 29年度 | 27,223 (5,810) | 8,951 (4,542) | 946 (561) | 1,333 (940) | 9 (0) | 140 (12) | 1,496 (669) | 2,045 (367) | 476 (225) | 114 (66) | 884 (641) | 782 (751) | 65 (13) | 214 (10) | 414 (261) | 33 (26) | 4,650 (1,268) | 12,988 - | 634 - |
| 30年度 | 29,563 (6,052) | 9,479 (4,802) | 1,010 (586) | 1,337 (950) | 7 (0) | 155 (14) | 1,598 (696) | 2,110 (384) | 524 (237) | 122 (69) | 949 (688) | 878 (849) | 65 (14) | 235 (10) | 453 (275) | 36 (30) | 4,626 (1,250) | 14,720 - | 738 - |
| 19歳以下 | 1,210 (310) | 72 (53) | 2 (1) | 18 (10) | 0 (0) | 1 (0) | 14 (12) | 12 (9) | 17 (16) | 0 (0) | 5 (3) | 1 (1) | 0 (0) | 1 (0) | 0 (0) | 1 (1) | 996 (257) | 138 - | 4 - |
| 20～24歳 | 2,024 (497) | 287 (196) | 32 (25) | 71 (54) | 0 (0) | 3 (1) | 47 (24) | 51 (31) | 29 (24) | 6 (4) | 35 (26) | 4 (4) | 1 (0) | 5 (1) | 1 (0) | 2 (2) | 1,008 (301) | 647 - | 82 - |
| 25～29歳 | 2,787 (418) | 401 (229) | 76 (47) | 101 (67) | 0 (0) | 3 (0) | 55 (27) | 54 (18) | 38 (28) | 8 (2) | 37 (27) | 6 (5) | 1 (0) | 8 (2) | 11 (3) | 3 (3) | 724 (189) | 1,543 - | 119 - |
| 30～34歳 | 3,032 (410) | 494 (281) | 60 (42) | 101 (76) | 0 (0) | 5 (1) | 79 (36) | 80 (29) | 22 (11) | 9 (7) | 49 (33) | 28 (27) | 1 (0) | 17 (2) | 40 (14) | 3 (3) | 441 (129) | 1,990 - | 107 - |
| 35～39歳 | 3,092 (426) | 577 (332) | 68 (46) | 116 (82) | 1 (0) | 8 (1) | 76 (31) | 85 (24) | 31 (18) | 11 (6) | 63 (46) | 39 (37) | 0 (0) | 12 (0) | 67 (41) | 0 (0) | 312 (94) | 2,118 - | 85 - |
| 40～44歳 | 3,626 (531) | 878 (456) | 101 (54) | 142 (107) | 0 (0) | 11 (1) | 181 (62) | 141 (38) | 65 (33) | 15 (10) | 56 (32) | 59 (55) | 2 (0) | 15 (1) | 88 (63) | 2 (0) | 313 (75) | 2,357 - | 78 - |
| 45～49歳 | 3,850 (672) | 1,155 (588) | 139 (70) | 124 (84) | 1 (0) | 11 (0) | 237 (110) | 230 (57) | 56 (21) | 23 (12) | 89 (64) | 117 (114) | 5 (0) | 23 (0) | 97 (53) | 3 (3) | 301 (84) | 2,302 - | 92 - |
| 50～54歳 | 3,372 (691) | 1,215 (639) | 138 (83) | 141 (100) | 0 (0) | 24 (3) | 235 (111) | 244 (46) | 71 (28) | 17 (10) | 91 (63) | 150 (140) | 8 (3) | 18 (1) | 75 (49) | 3 (2) | 218 (52) | 1,866 - | 73 - |
| 55～59歳 | 2,685 (669) | 1,340 (635) | 130 (73) | 144 (90) | 0 (0) | 24 (1) | 225 (99) | 323 (47) | 76 (24) | 12 (4) | 134 (95) | 171 (168) | 14 (5) | 43 (1) | 38 (24) | 6 (4) | 163 (34) | 1,138 - | 44 - |
| 60歳以上 | 3,885 (1,428) | 3,060 (1,393) | 264 (145) | 379 (280) | 5 (0) | 65 (6) | 449 (184) | 890 (85) | 119 (34) | 21 (14) | 390 (299) | 303 (298) | 33 (6) | 93 (2) | 36 (28) | 13 (12) | 150 (35) | 621 - | 54 - |

(注) 1. ()は重度障害者数で内数。

2. 平成23年度より大卒・高卒・留学生は含まれていない。

3. 障害者雇用状況（各年6月1日現在）

(1)－1 法定雇用率2.5%が適用される都区市町村 ※平成29年以前は2.3% ※平成29年は再点検後の数

| | 雇用率算定の基礎となる職員数 | 障害者数 | 雇用率(%) |
|--------|----------------|---------|--------|
| 平成 26年 | 133,727.5 | 3,405.0 | 2.55 |
| 27年 | 134,832.0 | 3,427.0 | 2.54 |
| 28年 | 134,825.0 | 3,416.0 | 2.53 |
| 29年 | 137,950.5 | 3,328.0 | 2.41 |
| 30年 | 137,397.5 | 3,446.5 | 2.51 |

(1)－2 法定雇用率2.5%が適用される都区市町村別の雇用状況(平成30年6月1日現在)

| | 雇用率算定の基礎となる職員数 | 障害者数 | 雇用率(%) |
|-------|----------------|---------|--------|
| 合 計 | 137,397.5 | 3,446.5 | 2.51 |
| 都 | 38,820.5 | 1,097.5 | 2.83 |
| 区 | 68,145.5 | 1,659.5 | 2.44 |
| 市 町 村 | 30,431.5 | 689.5 | 2.27 |

(1)－3 法定雇用率2.4%が適用される教育委員会 ※平成29年以前は2.2%

| | 雇用率算定の基礎となる職員数 | 障害者数 | 雇用率(%) |
|--------|----------------|-------|--------|
| 平成 26年 | 42,778.0 | 881.5 | 2.06 |
| 27年 | 43,082.5 | 897.5 | 2.08 |
| 28年 | 43,238.5 | 919.5 | 2.13 |
| 29年 | 43,370.5 | 960.5 | 2.21 |
| 30年 | 43,721.0 | 929.5 | 2.13 |

(2) 特殊法人等（法定雇用率2.5%） ※平成29年以前は2.3% ※平成29年は再点検後の数

| | 法人数 | 雇用率算定の基礎となる労働者数 | 障害者数 | 雇用率(%) |
|--------|-----|-----------------|---------|--------|
| 平成 26年 | 75 | 167,130.5 | 3,855.0 | 2.31 |
| 27年 | 75 | 168,060.0 | 3,960.5 | 2.36 |
| 28年 | 72 | 167,455.5 | 4,119.0 | 2.46 |
| 29年 | 72 | 171,458.0 | 4,177.0 | 2.44 |
| 30年 | 73 | 171,542.0 | 4,433.0 | 2.58 |

(注) 1.各表における「障害者数」とは、身体障害者、知的障害者及び精神障害者の計である。また、短時間労働者以外の重度身体障害者及び重度知的障害者についてはダブルカウントを行い、重度以外の身体障害者及び知的障害者並びに精神障害者である短時間労働者については0.5カウントとしている。

2.都区市町村及び特殊法人等における平成29年の各項目について再点検実施。

平成30年10月22日付「地方公共団体等における平成29年6月1日現在の障害者の任免状況等の再点検結果について」により再点検結果公表。

(3)-1 民間企業（法定雇用率2.2%）※平成29年以前は2.0%

| | 企業数 | 雇用率算定の基礎となる労働者数 | 障害者数 | 雇用率(%) |
|--------|--------|-----------------|-----------|--------|
| 平成 26年 | 17,827 | 8,907,252.0 | 157,884.5 | 1.77 |
| 27年 | 18,013 | 9,149,212.0 | 165,978.0 | 1.81 |
| 28年 | 18,640 | 9,409,842.5 | 173,570.0 | 1.84 |
| 29年 | 18,901 | 9,644,448.0 | 180,965.0 | 1.88 |
| 30年 | 20,843 | 9,967,709.5 | 193,794.0 | 1.94 |

(3)-2 民間企業の雇用状況:規模別（平成30年6月1日）

| | 企業数 | 雇用率算定の基礎となる労働者数 | 障害者数 | 雇用率(%) |
|---------------|--------|-----------------|-----------|--------|
| 合計 | 20,843 | 9,967,709.5 | 193,794.0 | 1.94 |
| 45.5人～300人未満 | 16,024 | 1,777,228.5 | 19,863.5 | 1.12 |
| 300人～1,000人未満 | 3,311 | 1,678,163.5 | 29,623.0 | 1.77 |
| 1,000人以上 | 1,508 | 6,512,317.5 | 144,307.5 | 2.22 |

(3)-3 民間企業の雇用状況:産業別（平成30年6月1日）

| | 企業数 | 雇用率算定の基礎となる労働者数 | 障害者数 | 雇用率(%) |
|-------------------------|--------|-----------------|-----------|--------|
| 合計 | 20,843 | 9,967,709.5 | 193,794.0 | 1.94 |
| AB 農, 林, 漁業 | 13 | 5,700.5 | 96.5 | 1.69 |
| C 鉱業, 採石業, 砂利採取業 | 11 | 4,973.5 | 105.0 | 2.11 |
| D 建設業 | 924 | 337,298.5 | 6,293.0 | 1.87 |
| E 製造業 | 3,234 | 2,197,061.0 | 44,989.5 | 2.05 |
| F 電気・ガス・熱供給・水道業 | 44 | 68,297.5 | 1,512.0 | 2.21 |
| G 情報通信業 | 3,035 | 1,052,333.5 | 18,023.5 | 1.71 |
| H 運輸業, 郵便業 | 1,294 | 565,211.5 | 12,226.0 | 2.16 |
| I 卸売業, 小売業 | 3,925 | 1,417,215.5 | 26,011.5 | 1.84 |
| J 金融業, 保険業 | 533 | 671,955.5 | 13,988.0 | 2.08 |
| K 不動産業, 物品賃貸業 | 640 | 206,804.5 | 3,535.5 | 1.71 |
| L 学術研究, 専門・技術サービス業 | 1,213 | 510,434.0 | 9,242.5 | 1.81 |
| M 宿泊業, 飲食サービス業 | 662 | 381,713.5 | 7,580.0 | 1.99 |
| N 生活関連サービス業, 娯楽業 | 539 | 167,683.0 | 3,041.0 | 1.81 |
| O 教育, 学習支援業 | 461 | 161,015.0 | 2,691.0 | 1.67 |
| P 医療, 福祉 | 1,340 | 452,975.0 | 9,621.5 | 2.12 |
| Q 複合サービス事業 | 50 | 20,669.5 | 373.5 | 1.81 |
| R サービス業 (他に分類されないもの) | 2,925 | 1,746,368.0 | 34,464.0 | 1.97 |

IV 新規学校卒業者職業紹介関係

1. 産業別求人・就職状況

(1) 中学

| 目 産業 | 求 人 数 | | | | 就 職 件 数 | | | |
|---------------------|----------|------------|----------|------------|----------|------------|----------|------------|
| | 平成30年3月卒 | | 平成31年3月卒 | | 平成30年3月卒 | | 平成31年3月卒 | |
| | | 前年比 (%) | | 前年比 (%) | | 前年比 (%) | | 前年比 (%) |
| 合 計 | 215 | ▲6.9 | 184 | ▲14.4 | 30 | ▲26.8 | 34 | 13.3 |
| A,B 農,林,漁業 | 1 | 0.0 | 0 | ▲100.0 | 1 | - | 0 | ▲100.0 |
| C 鉱業, 採石業, 砂利採取業 | 0 | - | 0 | - | 0 | - | 0 | - |
| D 建設業 | 84 | 1.2 | 92 | 9.5 | 4 | 33.3 | 3 | ▲25.0 |
| E 製造業 | 65 | 1.6 | 65 | 0.0 | 22 | ▲33.3 | 29 | 31.8 |
| 食料品製造業 | 0 | - | 0 | - | 0 | - | 0 | - |
| 飲料・たばこ・飼料製造業 | 0 | - | 0 | - | 0 | - | 0 | - |
| 繊維工業 | 0 | - | 0 | - | 0 | - | 0 | - |
| 木材・木製品製造業(家具除く) | 0 | - | 0 | - | 0 | - | 0 | - |
| 家具・装備品製造業 | 0 | - | 0 | - | 0 | - | 0 | - |
| パルプ・紙・紙加工品製造業 | 0 | - | 0 | - | 0 | - | 0 | - |
| 印刷・同関連業 | 2 | - | 0 | ▲100.0 | 1 | - | 0 | ▲100.0 |
| 化学工業 | 0 | - | 0 | - | 0 | - | 0 | - |
| 石油製品・石炭製品製造業 | 0 | - | 0 | - | 0 | - | 0 | - |
| プラスチック製品製造業(別掲を除く) | 0 | - | 0 | - | 0 | - | 0 | - |
| ゴム製品製造業 | 0 | - | 0 | - | 0 | - | 0 | - |
| 窯業・土石製品製造業 | 0 | - | 0 | - | 0 | - | 0 | - |
| 鉄鋼業 | 0 | - | 0 | - | 0 | - | 0 | - |
| 非鉄金属製造業 | 0 | - | 0 | - | 0 | - | 0 | - |
| 金属製品製造業 | 1 | 0.0 | 0 | ▲100.0 | 0 | ▲100.0 | 0 | - |
| はん用機械器具製造業 | 1 | 0.0 | 0 | ▲100.0 | 0 | - | 0 | - |
| 生産用機械器具製造業 | 0 | - | 4 | - | 0 | - | 0 | - |
| 業務用機械器具製造業 | 0 | - | 0 | - | 0 | - | 0 | - |
| 電子部品・デバイス・電子回路製造業 | 0 | - | 0 | - | 0 | - | 0 | - |
| 電気機械器具製造業 | 0 | - | 0 | - | 0 | ▲100.0 | 0 | - |
| 情報通信機械器具製造業 | 0 | - | 0 | - | 4 | - | 0 | ▲100.0 |
| 輸送用機械器具製造業 | 60 | 0.0 | 61 | 1.7 | 17 | ▲45.2 | 29 | 70.6 |
| その他の製造業 | 1 | ▲50.0 | 0 | ▲100.0 | 0 | - | 0 | - |
| F 電気・ガス・熱供給・水道業 | 0 | - | 0 | - | 0 | - | 0 | - |
| G 情報通信業 | 0 | ▲100.0 | 0 | - | 0 | - | 0 | - |
| H 運輸業, 郵便業 | 0 | - | 0 | - | 0 | - | 0 | - |
| I 卸売業, 小売業 | 0 | ▲100.0 | 1 | - | 0 | ▲100.0 | 1 | - |
| 卸売業 | 0 | - | 0 | - | 0 | - | 0 | - |
| 小売業 | 0 | ▲100.0 | 1 | - | 0 | ▲100.0 | 1 | - |
| J 金融業, 保険業 | 0 | - | 0 | - | 0 | - | 0 | - |
| K 不動産業, 物品賃貸業 | 0 | - | 0 | - | 0 | - | 0 | - |
| L 学術研究, 専門・技術サービス業 | 0 | - | 0 | - | 0 | - | 0 | - |
| M 宿泊業, 飲食サービス業 | 20 | 25.0 | 12 | ▲40.0 | 3 | 200.0 | 0 | ▲100.0 |
| 飲食店 | 15 | ▲6.3 | 12 | ▲20.0 | 3 | 200.0 | 0 | ▲100.0 |
| N 生活関連サービス業, 娯楽業 | 43 | ▲23.2 | 13 | ▲69.8 | 0 | ▲100.0 | 1 | - |
| O 教育, 学習支援業 | 2 | - | 0 | ▲100.0 | 0 | - | 0 | - |
| P 医療, 福祉 | 0 | ▲100.0 | 1 | - | 0 | ▲100.0 | 0 | - |
| Q 複合サービス事業 | 0 | - | 0 | - | 0 | - | 0 | - |
| R サービス業(他に分類されないもの) | 0 | ▲100.0 | 0 | - | 0 | - | 0 | - |
| 職業紹介・労働者派遣業 | 0 | - | 0 | - | 0 | - | 0 | - |
| その他の事業サービス業 | 0 | - | 0 | - | 0 | - | 0 | - |
| S,T 公務, その他 | 0 | - | 0 | - | 0 | - | 0 | - |

(注) 卒業年の6月末日までの取扱件数によるもの。

(2) 高校

| 項 目 産 業 | 求 人 数 | | | | 就 職 件 数 | | | |
|---------------------|----------|------------|----------|------------|----------|------------|----------|------------|
| | 平成30年3月卒 | | 平成31年3月卒 | | 平成30年3月卒 | | 平成31年3月卒 | |
| | | 前年比 (%) | | 前年比 (%) | | 前年比 (%) | | 前年比 (%) |
| 合 計 | 48,689 | 9.2 | 53,747 | 10.4 | 6,279 | ▲2.5 | 6,147 | ▲2.1 |
| A,B 農,林,漁業 | 23 | ▲20.7 | 24 | 4.3 | 27 | 107.7 | 23 | ▲14.8 |
| C 鉱業,採石業,砂利採取業 | 80 | 40.4 | 91 | 13.8 | 3 | ▲78.6 | 3 | 0.0 |
| D 建 設 業 | 7,039 | 14.1 | 7,700 | 9.4 | 508 | ▲5.2 | 577 | 13.6 |
| E 製 造 業 | 6,754 | 12.1 | 7,182 | 6.3 | 1,359 | 8.5 | 1,222 | ▲10.1 |
| 食料品製造業 | 2,023 | 1.0 | 1,831 | ▲9.5 | 276 | 4.9 | 214 | ▲22.5 |
| 飲料・たばこ・飼料製造業 | 55 | 12.2 | 57 | 3.6 | 12 | 140.0 | 7 | ▲41.7 |
| 繊維工業 | 45 | ▲15.1 | 146 | 224.4 | 16 | ▲36.0 | 14 | ▲12.5 |
| 木材・木製品製造業(家具除く) | 19 | 58.3 | 21 | 10.5 | 2 | ▲33.3 | 3 | 50.0 |
| 家具・装備品製造業 | 25 | 47.1 | 32 | 28.0 | 8 | ▲42.9 | 19 | 137.5 |
| パルプ・紙・紙加工品製造業 | 144 | 26.3 | 117 | ▲18.8 | 34 | 3.0 | 40 | 17.6 |
| 印刷・同関連業 | 508 | 19.0 | 507 | ▲0.2 | 117 | ▲10.0 | 111 | ▲5.1 |
| 化学工業 | 386 | 30.0 | 447 | 15.8 | 49 | ▲26.9 | 69 | 40.8 |
| 石油製品・石炭製品製造業 | 45 | 21.6 | 66 | 46.7 | 0 | ▲100.0 | 3 | - |
| プラスチック製品製造業(別掲を除く) | 180 | 31.4 | 191 | 6.1 | 20 | ▲4.8 | 19 | ▲5.0 |
| ゴム製品製造業 | 59 | 5.4 | 81 | 37.3 | 10 | 0.0 | 15 | 50.0 |
| 窯業・土石製品製造業 | 102 | 18.6 | 104 | 2.0 | 28 | 3.7 | 20 | ▲28.6 |
| 鉄鋼業 | 105 | 32.9 | 87 | ▲17.1 | 19 | 11.8 | 20 | 5.3 |
| 非鉄金属製造業 | 114 | 40.7 | 130 | 14.0 | 13 | 44.4 | 10 | ▲23.1 |
| 金属製品製造業 | 451 | 13.6 | 506 | 12.2 | 69 | ▲33.0 | 70 | 1.4 |
| はん用機械器具製造業 | 341 | 25.4 | 452 | 32.6 | 110 | 39.2 | 92 | ▲16.4 |
| 生産用機械器具製造業 | 198 | 26.1 | 219 | 10.6 | 48 | 37.1 | 39 | ▲18.8 |
| 業務用機械器具製造業 | 273 | 23.0 | 345 | 26.4 | 72 | 33.3 | 65 | ▲9.7 |
| 電子部品・デバイス・電子回路製造業 | 106 | 55.9 | 94 | ▲11.3 | 23 | 9.5 | 32 | 39.1 |
| 電気機械器具製造業 | 363 | 48.8 | 382 | 5.2 | 66 | ▲7.0 | 82 | 24.2 |
| 情報通信機械器具製造業 | 166 | 3.8 | 166 | 0.0 | 110 | 243.8 | 37 | ▲66.4 |
| 輸送用機械器具製造業 | 638 | ▲5.2 | 747 | 17.1 | 170 | ▲4.0 | 189 | 11.2 |
| その他の製造業 | 408 | 6.5 | 454 | 11.3 | 87 | 61.1 | 52 | ▲40.2 |
| F 電気・ガス・熱供給・水道業 | 197 | ▲9.2 | 194 | ▲1.5 | 44 | 100.0 | 18 | ▲59.1 |
| G 情報通信業 | 1,047 | 19.4 | 1,088 | 3.9 | 171 | 13.2 | 143 | ▲16.4 |
| H 運輸業,郵便業 | 4,684 | 15.9 | 5,957 | 27.2 | 624 | ▲16.9 | 731 | 17.1 |
| I 卸売業,小売業 | 8,055 | 7.1 | 8,170 | 1.4 | 1,291 | ▲8.2 | 1,102 | ▲14.6 |
| 卸売業 | 2,697 | 13.8 | 2,879 | 6.7 | 412 | ▲9.3 | 357 | ▲13.3 |
| 小売業 | 5,358 | 4.0 | 5,291 | ▲1.3 | 879 | ▲7.8 | 745 | ▲15.2 |
| J 金融業,保険業 | 147 | 9.7 | 166 | 12.9 | 101 | 34.7 | 80 | ▲20.8 |
| K 不動産業,物品賃貸業 | 725 | 18.3 | 820 | 13.1 | 127 | 0.0 | 121 | ▲4.7 |
| L 学術研究,専門・技術サービス業 | 1,144 | 3.9 | 1,275 | 11.5 | 177 | 24.6 | 154 | ▲13.0 |
| M 宿泊業,飲食サービス業 | 5,018 | 4.5 | 5,214 | 3.9 | 443 | 4.7 | 427 | ▲3.6 |
| 飲食店 | 4,007 | 4.4 | 4,185 | 4.4 | 309 | 1.0 | 312 | 1.0 |
| N 生活関連サービス業,娯楽業 | 2,695 | ▲18.4 | 3,201 | 18.8 | 221 | ▲7.1 | 213 | ▲3.6 |
| O 教育,学習支援業 | 133 | ▲23.6 | 82 | ▲38.3 | 40 | ▲9.1 | 36 | ▲10.0 |
| P 医療,福祉 | 4,715 | 24.4 | 5,281 | 12.0 | 369 | ▲5.4 | 361 | ▲2.2 |
| Q 複合サービス事業 | 116 | ▲26.6 | 93 | ▲19.8 | 86 | ▲10.4 | 151 | 75.6 |
| R サービス業(他に分類されないもの) | 6,025 | 9.1 | 7,103 | 17.9 | 666 | ▲2.9 | 756 | 13.5 |
| 職業紹介・労働者派遣業 | 316 | ▲39.8 | 796 | 151.9 | 35 | 2.9 | 43 | 22.9 |
| その他の事業サービス業 | 2,736 | 19.7 | 5,169 | 88.9 | 478 | ▲14.3 | 626 | 31.0 |
| S,T 公務,その他 | 92 | 70.4 | 106 | 15.2 | 22 | ▲69.4 | 29 | 31.8 |

(注) 卒業年の6月末日までの取扱件数によるもの。

2. 職業別・規模別求人・就職状況

(1) 中学

| 目 職業・規模 | | 求 人 数 | | | | 就 職 件 数 | | | |
|------------------|---------------------------------|----------|------------|----------|------------|----------|------------|----------|------------|
| | | 平成30年3月卒 | | 平成31年3月卒 | | 平成30年3月卒 | | 平成31年3月卒 | |
| | | | 前年比 (%) | | 前年比 (%) | | 前年比 (%) | | 前年比 (%) |
| 職 業 別 | 管理, 専門・技術, 事務 | 1 | ▲80.0 | 4 | 300.0 | 0 | ▲100.0 | 0 | - |
| | 販 売 | 0 | ▲100.0 | 1 | - | 0 | ▲100.0 | 1 | - |
| | サ ー ビ ス | 65 | ▲8.5 | 25 | ▲61.5 | 3 | 200.0 | 1 | ▲66.7 |
| | 生産工程, 輸送・機械運転, 建設, 運搬等の職業 | 145 | ▲2.0 | 153 | 5.5 | 26 | ▲27.8 | 26 | 0.0 |
| | 生産工程の職業 | 66 | ▲7.0 | 74 | 12.1 | 17 | ▲52.8 | 24 | 41.2 |
| | 輸送の職業 | 0 | - | 0 | - | 0 | - | 0 | - |
| | 定置・建設機械運転, 電気工事の職業 | 5 | - | 0 | ▲100.0 | 0 | - | 0 | - |
| 建設・採掘・運搬等の 職業 | 74 | ▲3.9 | 79 | 6.8 | 9 | - | 2 | ▲77.8 | |
| 上 記 以 外 の 職 業 | 4 | 100.0 | 1 | ▲75.0 | 1 | ▲50.0 | 6 | 500.0 | |
| 合 計 | | 215 | ▲6.9 | 184 | ▲14.4 | 30 | ▲26.8 | 34 | 13.3 |
| 規 模 別 | 2 9 人 以 下 | 111 | ▲3.5 | 81 | ▲27.0 | 5 | 400.0 | 4 | ▲20.0 |
| | 3 0 ~ 9 9 人 | 38 | ▲11.6 | 35 | ▲7.9 | 4 | ▲20.0 | 0 | ▲100.0 |
| | 1 0 0 ~ 2 9 9 人 | 5 | 25.0 | 7 | 40.0 | 0 | ▲100.0 | 1 | - |
| | 3 0 0 ~ 4 9 9 人 | 0 | ▲100.0 | 1 | - | 0 | ▲100.0 | 0 | - |
| | 5 0 0 ~ 9 9 9 人 | 0 | ▲100.0 | 0 | - | 0 | - | 0 | - |
| | 1 , 0 0 0 人 以 上 | 61 | 1.7 | 60 | ▲1.6 | 21 | ▲34.4 | 29 | 38.1 |

(注) 卒業年の6月末日までの取扱件数によるもの。

(2) 高校

| 目 職業・規模 | | 求 人 数 | | | | 就 職 件 数 | | | |
|------------------|---------------------------------|----------|------------|----------|------------|----------|------------|----------|------------|
| | | 平成30年3月卒 | | 平成31年3月卒 | | 平成30年3月卒 | | 平成31年3月卒 | |
| | | | 前年比 (%) | | 前年比 (%) | | 前年比 (%) | | 前年比 (%) |
| 職 業 別 | 管理, 専門・技術, 事務 | 9,631 | 16.2 | 10,402 | 8.0 | 1,670 | 5.6 | 1,722 | 3.1 |
| | 販 売 | 6,698 | 8.1 | 7,388 | 10.3 | 970 | ▲9.4 | 870 | ▲10.3 |
| | サ ー ビ ス | 12,143 | 2.5 | 13,129 | 8.1 | 903 | ▲10.9 | 943 | 4.4 |
| | 生産工程, 輸送・機械運転, 建設, 運搬等の職業 | 18,575 | 10.1 | 21,131 | 13.8 | 2,556 | 0.4 | 2,483 | ▲2.9 |
| | 生産工程の職業 | 7,850 | 5.8 | 8,564 | 9.1 | 1,227 | 5.7 | 1,115 | ▲9.1 |
| | 輸送の職業 | 1,289 | ▲5.1 | 838 | ▲35.0 | 163 | ▲12.4 | 165 | 1.2 |
| | 定置・建設機械運転, 電気工事の職業 | 3,630 | 29.6 | 2,736 | ▲24.6 | 242 | 0.0 | 226 | ▲6.6 |
| 建設・採掘・運搬等の 職業 | 5,806 | 9.7 | 8,993 | 54.9 | 924 | ▲3.4 | 977 | 5.7 | |
| 上 記 以 外 の 職 業 | 1,642 | 19.3 | 1,697 | 3.3 | 180 | ▲20.7 | 129 | ▲28.3 | |
| 合 計 | | 48,689 | 9.2 | 53,747 | 10.4 | 6,279 | ▲2.5 | 6,147 | ▲2.1 |
| 規 模 別 | 2 9 人 以 下 | 16,669 | 2.5 | 18,113 | 8.7 | 863 | ▲16.5 | 776 | ▲10.1 |
| | 3 0 ~ 9 9 人 | 13,383 | 14.5 | 14,891 | 11.3 | 1,314 | ▲7.2 | 1,243 | ▲5.4 |
| | 1 0 0 ~ 2 9 9 人 | 7,607 | 1.8 | 8,798 | 15.7 | 1,282 | 3.6 | 1,222 | ▲4.7 |
| | 3 0 0 ~ 4 9 9 人 | 2,651 | 15.6 | 2,887 | 8.9 | 474 | ▲3.5 | 491 | 3.6 |
| | 5 0 0 ~ 9 9 9 人 | 1,881 | 8.7 | 1,953 | 3.8 | 615 | 3.9 | 620 | 0.8 |
| | 1 , 0 0 0 人 以 上 | 6,498 | 26.7 | 7,105 | 9.3 | 1,731 | 3.7 | 1,795 | 3.7 |

(注) 卒業年の6月末日までの取扱件数によるもの。

3. 新規学校卒業者の安定所別取扱状況

(1) 中学

| 項目 安定所別 | 求人数 | | | | 求職者数 | | | | 就職件数 | | | |
|------------|----------|------------|----------|------------|----------|------------|----------|------------|----------|------------|----------|------------|
| | 平成30年3月卒 | | 平成31年3月卒 | | 平成30年3月卒 | | 平成31年3月卒 | | 平成30年3月卒 | | 平成31年3月卒 | |
| | | 前年比 (%) | | 前年比 (%) | | 前年比 (%) | | 前年比 (%) | | 前年比 (%) | | 前年比 (%) |
| 合計 | 215 | ▲ 6.9 | 184 | ▲ 14.4 | 30 | ▲ 28.6 | 34 | 13.3 | 30 | ▲ 26.8 | 34 | 13.3 |
| 飯田橋 | 0 | ▲ 100.0 | 0 | - | 0 | - | 1 | - | 0 | - | 1 | - |
| 上野 | 0 | - | 0 | - | 0 | - | 0 | - | 0 | - | 0 | - |
| 品川 | 17 | 30.8 | 11 | ▲ 35.3 | 0 | - | 0 | - | 0 | - | 0 | - |
| 大森 | 5 | ▲ 54.5 | 1 | ▲ 80.0 | 1 | 0.0 | 0 | ▲ 100.0 | 1 | 0.0 | 0 | ▲ 100.0 |
| 渋谷 | 7 | ▲ 12.5 | 10 | 42.9 | 0 | - | 0 | - | 0 | - | 0 | - |
| 新宿 | 14 | 7.7 | 2 | ▲ 85.7 | 1 | 0.0 | 1 | 0.0 | 1 | - | 1 | 0.0 |
| 池袋 | 7 | ▲ 72.0 | 23 | 228.6 | 3 | ▲ 25.0 | 2 | ▲ 33.3 | 3 | ▲ 25.0 | 2 | ▲ 33.3 |
| 王子 | 2 | - | 0 | ▲ 100.0 | 0 | - | 0 | - | 0 | - | 0 | - |
| 足立 | 13 | 30.0 | 19 | 46.2 | 1 | - | 0 | ▲ 100.0 | 1 | - | 0 | ▲ 100.0 |
| 墨田 | 15 | 25.0 | 7 | ▲ 53.3 | 0 | ▲ 100.0 | 0 | - | 0 | ▲ 100.0 | 0 | - |
| 木場 | 14 | ▲ 26.3 | 7 | ▲ 50.0 | 3 | ▲ 25.0 | 2 | ▲ 33.3 | 3 | ▲ 25.0 | 2 | ▲ 33.3 |
| 八王子 | 66 | 10.0 | 73 | 10.6 | 5 | ▲ 28.6 | 8 | 60.0 | 5 | ▲ 28.6 | 8 | 60.0 |
| 立川 | 2 | ▲ 50.0 | 6 | 200.0 | 6 | ▲ 14.3 | 6 | 0.0 | 6 | ▲ 14.3 | 6 | 0.0 |
| 青梅 | 7 | ▲ 22.2 | 5 | ▲ 28.6 | 5 | ▲ 54.5 | 7 | 40.0 | 5 | ▲ 54.5 | 7 | 40.0 |
| 三鷹 | 15 | 15.4 | 9 | ▲ 40.0 | 1 | - | 2 | 100.0 | 1 | - | 2 | 100.0 |
| 町田 | 0 | ▲ 100.0 | 2 | - | 1 | 0.0 | 0 | ▲ 100.0 | 1 | 0.0 | 0 | ▲ 100.0 |
| 府中 | 31 | 0.0 | 9 | ▲ 71.0 | 3 | ▲ 40.0 | 5 | 66.7 | 3 | ▲ 40.0 | 5 | 66.7 |
| 小笠原 | 0 | - | 0 | - | 0 | - | 0 | - | 0 | - | 0 | - |

(注) 卒業年の6月末日までの取扱件数によるもの。

(2) 高校

| 項目 安定所別 | 求人数 | | | | 求職者数 | | | | 就職件数 | | | |
|------------|----------|------------|----------|------------|----------|------------|----------|------------|----------|------------|----------|------------|
| | 平成30年3月卒 | | 平成31年3月卒 | | 平成30年3月卒 | | 平成31年3月卒 | | 平成30年3月卒 | | 平成31年3月卒 | |
| | | 前年比 (%) | | 前年比 (%) | | 前年比 (%) | | 前年比 (%) | | 前年比 (%) | | 前年比 (%) |
| 合計 | 48,689 | 9.2 | 53,747 | 10.4 | 6,283 | ▲ 2.5 | 6,149 | ▲ 2.1 | 6,279 | ▲ 2.5 | 6,147 | ▲ 2.1 |
| 飯田橋 | 11,025 | 20.7 | 12,203 | 10.7 | 164 | ▲ 22.3 | 177 | 7.9 | 163 | ▲ 22.7 | 177 | 8.6 |
| 上野 | 1,606 | 20.1 | 1,639 | 2.1 | 285 | ▲ 11.5 | 284 | ▲ 0.4 | 285 | ▲ 11.5 | 284 | ▲ 0.4 |
| 品川 | 8,096 | 6.4 | 8,787 | 8.5 | 183 | ▲ 6.6 | 202 | 10.4 | 183 | ▲ 6.6 | 202 | 10.4 |
| 大森 | 2,214 | ▲ 15.3 | 2,551 | 15.2 | 371 | ▲ 14.7 | 370 | ▲ 0.3 | 371 | ▲ 14.7 | 370 | ▲ 0.3 |
| 渋谷 | 4,557 | 0.4 | 4,786 | 5.0 | 318 | 6.4 | 287 | ▲ 9.7 | 318 | 6.4 | 287 | ▲ 9.7 |
| 新宿 | 5,704 | 2.5 | 6,782 | 18.9 | 382 | ▲ 5.9 | 387 | 1.3 | 381 | ▲ 5.9 | 386 | 1.3 |
| 池袋 | 3,722 | 13.4 | 3,692 | ▲ 0.8 | 690 | ▲ 0.6 | 697 | 1.0 | 690 | ▲ 0.6 | 697 | 1.0 |
| 王子 | 737 | 0.7 | 732 | ▲ 0.7 | 199 | 31.8 | 153 | ▲ 23.1 | 199 | 31.8 | 153 | ▲ 23.1 |
| 足立 | 1,342 | 8.8 | 1,446 | 7.7 | 654 | 9.0 | 632 | ▲ 3.4 | 654 | 9.0 | 632 | ▲ 3.4 |
| 墨田 | 1,564 | 20.3 | 1,443 | ▲ 7.7 | 526 | 11.4 | 475 | ▲ 9.7 | 526 | 11.4 | 474 | ▲ 9.9 |
| 木場 | 3,508 | 9.0 | 4,472 | 27.5 | 664 | ▲ 6.2 | 648 | ▲ 2.4 | 663 | ▲ 6.4 | 648 | ▲ 2.3 |
| 八王子 | 1,111 | 2.7 | 1,231 | 10.8 | 310 | 7.6 | 303 | ▲ 2.3 | 310 | 7.6 | 303 | ▲ 2.3 |
| 立川 | 960 | 8.0 | 1,129 | 17.6 | 369 | ▲ 15.8 | 382 | 3.5 | 369 | ▲ 15.8 | 382 | 3.5 |
| 青梅 | 724 | 52.1 | 683 | ▲ 5.7 | 508 | ▲ 0.8 | 515 | 1.4 | 507 | ▲ 1.0 | 515 | 1.6 |
| 三鷹 | 650 | 39.8 | 713 | 9.7 | 166 | ▲ 17.8 | 175 | 5.4 | 166 | ▲ 17.8 | 175 | 5.4 |
| 町田 | 392 | 14.0 | 488 | 24.5 | 213 | ▲ 2.3 | 196 | ▲ 8.0 | 213 | ▲ 1.8 | 196 | ▲ 8.0 |
| 府中 | 777 | 1.0 | 970 | 24.8 | 280 | ▲ 2.4 | 266 | ▲ 5.0 | 280 | ▲ 2.4 | 266 | ▲ 5.0 |
| 小笠原 | 0 | - | 0 | - | 1 | ▲ 50.0 | 0 | ▲ 100.0 | 1 | ▲ 50.0 | 0 | ▲ 100.0 |

(注) 卒業年の6月末日までの取扱件数によるもの。

4. 職業安定法取扱区分別学校数の状況

(平31年4月1日現在)

| 項目 安定所別 | 中 学 校 | | | 高 等 学 校 | | | | 高 等 専 門 学 校 | 短 期 大 学 | 大 学 | 専 修 学 校 |
|------------|-------|-----|-----|---------|-----|-----|-------|----------------|---------|-------|---------|
| | 全 数 | 26条 | 27条 | 全 数 | 26条 | 27条 | 33条の2 | 33条の2 | 33条の2 | 33条の2 | 33条の2 |
| 合 計 | 840 | 619 | 221 | 481 | 100 | 381 | 6 | 2 | 34 | 128 | 286 |
| 飯 田 橋 | 59 | 59 | 0 | 55 | 0 | 55 | 0 | 0 | 6 | 23 | 34 |
| 上 野 | 9 | 9 | 0 | 7 | 0 | 7 | 0 | 0 | 1 | 2 | 7 |
| 品 川 | 44 | 44 | 0 | 32 | 21 | 12 | 0 | 0 | 2 | 12 | 15 |
| 大 森 | 32 | 32 | 0 | 16 | 3 | 13 | 0 | 0 | 0 | 1 | 11 |
| 渋 谷 | 83 | 83 | 0 | 63 | 25 | 38 | 0 | 0 | 4 | 17 | 42 |
| 新 宿 | 68 | 30 | 38 | 50 | 16 | 34 | 0 | 0 | 6 | 13 | 69 |
| 池 袋 | 88 | 54 | 34 | 45 | 4 | 41 | 0 | 0 | 4 | 11 | 37 |
| 王 子 | 24 | 12 | 12 | 17 | 0 | 17 | 0 | 0 | 2 | 1 | 5 |
| 足 立 | 50 | 24 | 26 | 17 | 2 | 15 | 1 | 0 | 0 | 3 | 6 |
| 墨 田 | 41 | 41 | 0 | 19 | 1 | 18 | 1 | 0 | 0 | 1 | 10 |
| 木 場 | 64 | 64 | 0 | 26 | 0 | 26 | 0 | 0 | 2 | 3 | 18 |
| 八 王 子 | 59 | 56 | 3 | 26 | 8 | 18 | 0 | 1 | 3 | 11 | 6 |
| 立 川 | 67 | 13 | 54 | 39 | 11 | 27 | 1 | 0 | 1 | 9 | 11 |
| 青 梅 | 29 | 29 | 0 | 12 | 0 | 12 | 2 | 0 | 0 | 0 | 0 |
| 三 鷹 | 46 | 12 | 34 | 22 | 4 | 18 | 0 | 0 | 0 | 9 | 7 |
| 町 田 | 26 | 6 | 20 | 13 | 4 | 9 | 1 | 1 | 1 | 5 | 7 |
| 府 中 | 49 | 49 | 0 | 21 | 0 | 21 | 0 | 0 | 2 | 7 | 1 |
| 小 笠 原 | 2 | 2 | 0 | 1 | 1 | 0 | 0 | 0 | 0 | 0 | 0 |

(注) 高等学校の「全数」と「26条、27条、33条の2」の内訳の合計は一致しない。

(品川・墨田・青梅所管轄内に、課程によって取扱い区分が異なる学校が3校あるため。)

V 特別雇用対策関係

1. 外国人職業紹介関係

(1) 在留資格別外国人労働者職業紹介状況

| 項目 在留資格 | 新規求職者数 | | | | | 就職件数 | | | | |
|--------------|------------|------------|------------|------------|-------------|------------|------------|------------|------------|-------------|
| | 平成 27年度 | 平成 28年度 | 平成 29年度 | 平成 30年度 | 前年度比 (%) | 平成 27年度 | 平成 28年度 | 平成 29年度 | 平成 30年度 | 前年度比 (%) |
| 技術・人文知識・国際業務 | 1,135 | 1,448 | 1,514 | 1,514 | 0.00 | 142 | 169 | 229 | 239 | 4.4 |
| 技能 | 59 | 61 | 30 | 35 | 16.7 | 7 | 6 | 2 | 6 | 200.0 |
| 留学 | 967 | 1,192 | 1,241 | 969 | ▲ 21.9 | 125 | 139 | 123 | 105 | ▲ 14.6 |
| 日本人の配偶者等 | 973 | 911 | 829 | 926 | 11.7 | 244 | 225 | 181 | 199 | 9.9 |
| 定住者 | 575 | 548 | 495 | 517 | 4.4 | 165 | 180 | 145 | 155 | 6.9 |
| その他 | 3,901 | 4,078 | 4,241 | 4,278 | 0.9 | 1,025 | 1,067 | 1,067 | 1,101 | 3.2 |
| 合計 | 7,610 | 8,238 | 8,350 | 8,239 | ▲ 1.3 | 1,708 | 1,786 | 1,747 | 1,805 | 3.3 |

(注)東京外国人雇用サービスセンター、新宿外国人雇用支援・指導センターの取扱いは除く。

(2) 東京外国人雇用サービスセンター業務取扱状況

| 項目 年度月別 | 高度人材 | | | 留学生 | | |
|------------|------------|-------|------|------------|--------|------|
| | 新規 求職者数 | 紹介件数 | 就職件数 | 新規 求職者数 | 紹介件数 | 就職件数 |
| 平成 26年度 | 1,603 | 8,612 | 235 | 4,921 | 12,697 | 193 |
| 27年度 | 1,779 | 7,816 | 257 | 5,132 | 6,937 | 370 |
| 28年度 | 2,093 | 9,107 | 292 | 6,518 | 7,840 | 327 |
| 29年度 | 2,346 | 9,077 | 330 | 6,727 | 6,866 | 450 |
| 30年度 | 1,916 | 6,768 | 332 | 6,580 | 5,999 | 426 |
| 平成 30年 4月 | 131 | 604 | 20 | 627 | 745 | 19 |
| 5月 | 187 | 724 | 22 | 677 | 389 | 27 |
| 6月 | 155 | 666 | 24 | 1,052 | 570 | 20 |
| 7月 | 170 | 641 | 25 | 599 | 446 | 10 |
| 8月 | 183 | 580 | 31 | 291 | 409 | 32 |
| 9月 | 153 | 445 | 35 | 299 | 386 | 68 |
| 10月 | 180 | 507 | 31 | 542 | 512 | 67 |
| 11月 | 165 | 598 | 29 | 307 | 429 | 33 |
| 12月 | 129 | 417 | 28 | 506 | 334 | 49 |
| 平成 31年 1月 | 160 | 537 | 34 | 427 | 460 | 30 |
| 2月 | 152 | 499 | 21 | 670 | 679 | 32 |
| 3月 | 151 | 550 | 32 | 583 | 640 | 39 |

(注)日本で就職を希望する留学生及び専門的・技術的分野の在留資格者を対象。

(3) 新宿外国人雇用支援・指導センター業務取扱状況

| 項目 年度月別 | 一 般 外 国 人 | |
|------------|-------------|---------|
| | 新 規 求 職 者 数 | 就 職 件 数 |
| 平成 26年度 | 8,401 | 2,021 |
| 27年度 | 7,026 | 1,990 |
| 28年度 | 6,455 | 1,947 |
| 29年度 | 6,038 | 2,124 |
| 30年度 | 5,026 | 1,963 |
| 平成 30年 4月 | 509 | 164 |
| 5月 | 554 | 174 |
| 6月 | 451 | 170 |
| 7月 | 472 | 158 |
| 8月 | 497 | 198 |
| 9月 | 370 | 121 |
| 10月 | 521 | 187 |
| 11月 | 382 | 190 |
| 12月 | 282 | 149 |
| 平成 31年 1月 | 406 | 152 |
| 2月 | 297 | 157 |
| 3月 | 285 | 143 |

(注)就労に制限のない在留資格を持つ外国人及びアルバイトを希望する留学生を対象。

2. ホームレス自立支援事業に係る職業紹介状況

| 年度月別 | 新規求職者数 | | 相談件数 | | 紹介件数 | | 就職件数 | |
|-----------------|--------|-------------|--------|-------------|-------|-------------|-------|-------------|
| | | 前年度比 (%) | | 前年度比 (%) | | 前年度比 (%) | | 前年度比 (%) |
| 平成 26年度 | 1,724 | 24.7 | 13,186 | ▲ 6.3 | 4,561 | ▲ 5.8 | 1,312 | 11.6 |
| 27年度 | 1,312 | ▲ 23.9 | 12,271 | ▲ 6.9 | 3,884 | ▲ 14.8 | 1,031 | ▲ 21.4 |
| 28年度 | 1,309 | ▲ 0.2 | 10,657 | ▲ 13.2 | 3,349 | ▲ 13.8 | 1,112 | 7.9 |
| 29年度 | 1,269 | ▲ 3.1 | 8,451 | ▲ 20.7 | 3,104 | ▲ 7.3 | 1,111 | ▲ 0.1 |
| 30年度 | 1,178 | ▲ 7.2 | 7,873 | ▲ 6.8 | 2,903 | ▲ 6.5 | 1,120 | 0.8 |
| 平成30年度 第1四半期 | 309 | ▲ 7.8 | 2,085 | ▲ 2.1 | 819 | 24.1 | 289 | 5.5 |
| 第2四半期 | 326 | 0.6 | 2,086 | ▲ 2.3 | 723 | ▲ 15.4 | 296 | 9.2 |
| 第3四半期 | 278 | ▲ 9.7 | 1,880 | ▲ 8.1 | 658 | ▲ 14.3 | 297 | 13.8 |
| 第4四半期 | 265 | ▲ 12.3 | 1,822 | ▲ 14.9 | 703 | ▲ 14.4 | 238 | ▲ 22.0 |

(注) 1. 東京都と特別区が実施している「自立支援事業」対象者に係る取扱延べ数。
2. 就職件数は臨時を除く。

3. 日雇労働者職業紹介関係

(1) 年度別・月別・安定所別日雇求人状況

| 区分 | 求 人 数 | | | | | | 連 絡 求 人 数 | | | |
|-----------|--------|----------|-------------|----------|------------|----------|-----------|----------|-------|----------|
| | 合 計 | 前年度比 (%) | 民間事業 その他 | 前年度比 (%) | 公 共 事 業 | 前年度比 (%) | (受) | 前年度比 (%) | (発) | 前年度比 (%) |
| 平成 26年度 | 51,805 | ▲ 4.7 | 7,830 | ▲ 13.6 | 43,975 | ▲ 2.9 | 1,797 | ▲ 7.4 | 1,797 | ▲ 7.4 |
| 27年度 | 51,569 | ▲ 0.5 | 6,716 | ▲ 14.2 | 44,853 | 2.0 | 1,201 | ▲ 33.2 | 1,201 | ▲ 33.2 |
| 28年度 | 49,792 | ▲ 3.4 | 5,677 | ▲ 15.5 | 44,115 | ▲ 1.6 | 763 | ▲ 36.5 | 763 | ▲ 36.5 |
| 29年度 | 48,587 | ▲ 2.4 | 4,124 | ▲ 27.4 | 44,463 | 0.8 | 510 | ▲ 33.2 | 510 | ▲ 33.2 |
| 30年度 | 47,459 | ▲ 2.3 | 3,021 | ▲ 26.7 | 44,438 | ▲ 0.1 | 504 | ▲ 1.2 | 504 | ▲ 1.2 |
| 平成 30年 4月 | 3,442 | ▲ 8.0 | 322 | ▲ 17.2 | 3,120 | ▲ 7.0 | 37 | ▲ 14.0 | 37 | ▲ 14.0 |
| 5月 | 4,432 | 0.1 | 266 | ▲ 28.5 | 4,166 | 2.7 | 36 | ▲ 33.3 | 36 | ▲ 33.3 |
| 6月 | 5,132 | ▲ 14.0 | 199 | ▲ 44.9 | 4,933 | ▲ 12.0 | 17 | ▲ 69.1 | 17 | ▲ 69.1 |
| 7月 | 6,239 | ▲ 12.1 | 215 | ▲ 50.2 | 6,024 | ▲ 9.6 | 39 | ▲ 32.8 | 39 | ▲ 32.8 |
| 8月 | 4,692 | 2.5 | 265 | ▲ 27.6 | 4,427 | 5.1 | 35 | 2.9 | 35 | 2.9 |
| 9月 | 2,581 | ▲ 36.8 | 232 | ▲ 34.8 | 2,349 | ▲ 37.0 | 27 | ▲ 54.2 | 27 | ▲ 54.2 |
| 10月 | 4,665 | 37.0 | 262 | ▲ 11.5 | 4,403 | 41.7 | 53 | 112.0 | 53 | 112.0 |
| 11月 | 3,152 | 17.0 | 275 | ▲ 19.1 | 2,877 | 22.2 | 50 | 28.2 | 50 | 28.2 |
| 12月 | 3,589 | 8.1 | 254 | ▲ 19.4 | 3,335 | 11.0 | 52 | 48.6 | 52 | 48.6 |
| 平成 31年 1月 | 4,567 | 12.9 | 278 | ▲ 5.4 | 4,289 | 14.3 | 39 | 11.4 | 39 | 11.4 |
| 2月 | 4,086 | ▲ 8.7 | 240 | ▲ 25.7 | 3,846 | ▲ 7.4 | 57 | 50.0 | 57 | 50.0 |
| 3月 | 882 | 17.9 | 213 | ▲ 23.9 | 669 | 42.9 | 62 | 77.1 | 62 | 77.1 |
| 飯 田 橋 | 0 | - | 0 | - | 0 | - | 0 | - | 0 | - |
| 上 野・玉 姫 | 38,490 | 0.2 | 263 | ▲ 47.7 | 38,227 | 0.9 | 8 | 100.0 | 1 | ▲ 95.2 |
| 品川・港湾労働課 | 1,089 | ▲ 47.0 | 1,089 | ▲ 47.0 | 0 | - | 0 | - | 0 | - |
| 大 森 | 0 | - | 0 | - | 0 | - | 0 | - | 0 | - |
| 渋 谷 | 0 | - | 0 | - | 0 | - | 0 | - | 0 | - |
| 新 宿 | 0 | - | 0 | - | 0 | - | 0 | - | 0 | - |
| 池 袋 | 0 | - | 0 | - | 0 | - | 0 | - | 0 | - |
| 王 子 | 1 | 0.0 | 1 | 0.0 | 0 | - | 0 | - | 1 | 0.0 |
| 足立・河原町 | 6,696 | 0.1 | 942 | 46.0 | 5,754 | ▲ 4.8 | 63 | ▲ 13.7 | 1 | ▲ 66.7 |
| 墨 田 | 68 | 30.8 | 68 | 30.8 | 0 | - | 0 | - | 68 | 30.8 |
| 木 場 | 0 | - | 0 | - | 0 | - | 0 | - | 0 | - |
| 八 王 子 | 1 | - | 1 | - | 0 | - | 0 | - | 1 | - |
| 立川・労働課 | 705 | ▲ 26.1 | 250 | ▲ 47.5 | 455 | ▲ 4.8 | 433 | 0.0 | 0 | - |
| 青 梅 | 0 | - | 0 | - | 0 | - | 0 | - | 0 | - |
| 三 鷹 | 395 | 1.3 | 393 | 11.0 | 2 | ▲ 94.4 | 0 | - | 418 | 7.2 |
| 町 田 | 0 | - | 0 | - | 0 | - | 0 | - | 0 | - |
| 府 中 | 14 | ▲ 67.4 | 14 | ▲ 65.0 | 0 | ▲ 100.0 | 0 | - | 14 | ▲ 67.4 |

(2) 年度別・月別日雇労働者職業紹介取扱状況

| 項目 年度月別 | 求 職 状 況 | | | | 紹 介 状 況 | | | |
|------------|---------|-----|-------|-------------|---------|-------------|-------|--------|
| | 交 付 | 抹 消 | 月末有効数 | 前年度比 (%) | 合 計 | 前年度比 (%) | 民間事業 | 公共事業 |
| 平成 26年度 | 509 | 615 | 1,880 | ▲ 3.5 | 56,858 | 4.6 | 7,817 | 49,041 |
| 27年度 | 563 | 601 | 1,842 | ▲ 2.0 | 51,657 | ▲ 9.1 | 6,804 | 44,853 |
| 28年度 | 776 | 719 | 1,898 | 3.0 | 49,791 | ▲ 3.6 | 5,677 | 44,114 |
| 29年度 | 637 | 929 | 1,607 | ▲ 15.3 | 48,572 | ▲ 2.4 | 4,114 | 44,458 |
| 30年度 | 784 | 819 | 1,572 | ▲ 2.2 | 47,455 | ▲ 2.3 | 3,023 | 44,432 |
| 平成 30年 4月 | 138 | 58 | 1,687 | ▲ 10.1 | 3,440 | ▲ 8.1 | 320 | 3,120 |
| 5月 | 54 | 50 | 1,691 | ▲ 11.0 | 4,430 | 0.1 | 264 | 4,166 |
| 6月 | 48 | 53 | 1,686 | ▲ 11.1 | 5,128 | ▲ 14.1 | 195 | 4,933 |
| 7月 | 64 | 41 | 1,709 | ▲ 10.3 | 6,239 | ▲ 12.1 | 215 | 6,024 |
| 8月 | 42 | 110 | 1,641 | ▲ 12.1 | 4,688 | 2.4 | 263 | 4,425 |
| 9月 | 177 | 15 | 1,803 | ▲ 2.3 | 2,605 | ▲ 36.2 | 256 | 2,349 |
| 10月 | 47 | 78 | 1,772 | ▲ 1.1 | 4,663 | 37.1 | 260 | 4,403 |
| 11月 | 53 | 84 | 1,741 | ▲ 1.0 | 3,151 | 17.1 | 274 | 2,877 |
| 12月 | 27 | 72 | 1,696 | ▲ 2.1 | 3,587 | 8.0 | 253 | 3,334 |
| 平成 31年 1月 | 42 | 55 | 1,683 | ▲ 5.0 | 4,564 | 13.0 | 275 | 4,289 |
| 2月 | 42 | 68 | 1,657 | ▲ 5.2 | 4,084 | ▲ 8.7 | 239 | 3,845 |
| 3月 | 50 | 135 | 1,572 | ▲ 2.2 | 876 | 17.1 | 209 | 667 |

(注)各年度の月末有効数は、3月末の数値。

(3) 安定所別日雇労働者職業紹介取扱状況

| 項目 安定所別 | 紹 介 状 況 | | | | 不 就 労 者 数 | | 認 定 延 日 数 | |
|------------|---------|-------------|-------------|--------|-----------|-------------|-----------|-------------|
| | 合 計 | 前年度比 (%) | 民間事業 その他 | 公共事業 | | 前年度比 (%) | | 前年度比 (%) |
| 合 計 | 47,455 | ▲ 2.3 | 3,023 | 44,432 | 51,454 | ▲ 9.2 | 10,847 | ▲ 14.3 |
| 飯 田 橋 | 0 | - | 0 | 0 | 0 | - | 0 | - |
| 上 野・玉 姫 | 38,499 | 0.3 | 272 | 38,227 | 43,266 | ▲ 8.2 | 3,593 | ▲ 12.5 |
| 品川・港湾労働課 | 1,089 | ▲ 47.0 | 1,089 | 0 | 1,977 | ▲ 4.6 | 3,919 | ▲ 4.1 |
| 大 森 | 0 | - | 0 | 0 | 0 | - | 0 | - |
| 渋 谷 | 0 | - | 0 | 0 | 0 | - | 0 | - |
| 新 宿 | 0 | - | 0 | 0 | 0 | - | 0 | - |
| 池 袋 | 0 | - | 0 | 0 | 0 | - | 0 | - |
| 王 子 | 0 | - | 0 | 0 | 0 | - | 0 | - |
| 足立・河原町 | 6,729 | ▲ 0.2 | 981 | 5,748 | 5,780 | ▲ 6.4 | 2,516 | ▲ 26.4 |
| 墨 田 | 0 | - | 0 | 0 | 0 | - | 0 | - |
| 木 場 | 0 | - | 0 | 0 | 0 | - | 0 | - |
| 八 王 子 | 0 | - | 0 | 0 | 0 | - | 0 | - |
| 立川・労働課 | 1,138 | ▲ 18.0 | 681 | 457 | 431 | ▲ 67.1 | 819 | ▲ 21.2 |
| 青 梅 | 0 | - | 0 | 0 | 0 | - | 0 | - |
| 三 鷹 | 0 | - | 0 | 0 | 0 | - | 0 | - |
| 町 田 | 0 | - | 0 | 0 | 0 | - | 0 | - |
| 府 中 | 0 | - | 0 | 0 | 0 | - | 0 | - |

(4) 年度別・月別日雇労働者不就労・認定・常用あつ旋状況

| 年度月別 | 不就労者数 | | 認定延日数 | | 常用あつ旋状況 | | | | | | 自己就職数 | |
|-----------|-------------|-------------|--------|-------------|---------|-------------|-----------|-------------|-------------|-------------|-------------|-------------|
| | 前年度比 (%) | 前年度比 (%) | 相談数 | 前年度比 (%) | 紹介数 | 前年度比 (%) | 紹介 就職数 | 前年度比 (%) | 前年度比 (%) | 前年度比 (%) | | |
| | | | | | | | | | | | 前年度比 (%) | 前年度比 (%) |
| 平成 26年度 | 58,774 | ▲ 11.3 | 34,270 | ▲ 16.1 | 492 | ▲ 11.2 | 1 | ▲ 97.5 | 6 | - | 20 | ▲ 37.5 |
| 27年度 | 61,943 | 5.4 | 27,733 | ▲ 19.1 | 440 | ▲ 10.6 | 0 | ▲ 100.0 | 1 | ▲ 83.3 | 26 | 30.0 |
| 28年度 | 61,226 | ▲ 1.2 | 22,681 | ▲ 18.2 | 458 | 4.1 | 3 | - | 1 | 0.0 | 21 | ▲ 19.2 |
| 29年度 | 56,687 | ▲ 7.4 | 12,651 | ▲ 44.2 | 432 | ▲ 5.7 | 0 | ▲ 100.0 | 0 | ▲ 100.0 | 510 | 2328.6 |
| 30年度 | 51,454 | ▲ 9.2 | 10,847 | ▲ 14.3 | 488 | 13.0 | 0 | - | 0 | - | 51 | ▲ 90.0 |
| 平成 30年 4月 | 4,372 | ▲ 10.9 | 831 | ▲ 30.9 | 47 | 51.6 | 0 | - | 0 | - | 10 | ▲ 60.0 |
| 5月 | 5,048 | 1.4 | 1,119 | ▲ 8.7 | 45 | 2.3 | 0 | - | 0 | - | 0 | ▲ 100.0 |
| 6月 | 3,826 | ▲ 25.4 | 812 | ▲ 16.9 | 48 | ▲ 5.9 | 0 | - | 0 | - | 7 | 0.0 |
| 7月 | 3,691 | ▲ 26.6 | 900 | ▲ 2.9 | 44 | 18.9 | 0 | - | 0 | - | 3 | 200.0 |
| 8月 | 5,391 | 6.0 | 932 | ▲ 20.9 | 41 | 24.2 | 0 | - | 0 | - | 12 | ▲ 80.3 |
| 9月 | 3,673 | ▲ 21.8 | 868 | ▲ 16.5 | 37 | 15.6 | 0 | - | 0 | - | 3 | ▲ 94.1 |
| 10月 | 5,190 | 8.6 | 935 | ▲ 19.5 | 43 | 26.5 | 0 | - | 0 | - | 7 | ▲ 41.7 |
| 11月 | 4,690 | ▲ 8.8 | 796 | ▲ 27.5 | 39 | 18.2 | 0 | - | 0 | - | 2 | ▲ 50.0 |
| 12月 | 3,986 | ▲ 21.5 | 823 | ▲ 4.1 | 38 | 15.2 | 0 | - | 0 | - | 0 | ▲ 100.0 |
| 平成 31年 1月 | 4,365 | 5.6 | 1,182 | ▲ 2.9 | 37 | ▲ 7.5 | 0 | - | 0 | - | 2 | - |
| 2月 | 4,066 | ▲ 9.2 | 819 | ▲ 2.8 | 37 | 12.1 | 0 | - | 0 | - | 1 | ▲ 50.0 |
| 3月 | 3,156 | ▲ 2.9 | 830 | ▲ 10.4 | 32 | 3.2 | 0 | - | 0 | - | 4 | 100.0 |

(5) 日雇労働者の平均年齢の推移

| 年 別 | 計(失+受) | | | 失対象者 | | | 受所持者 | | |
|-------|--------|------|------|------|---|---|------|------|------|
| | 計 | 男 | 女 | 計 | 男 | 女 | 計 | 男 | 女 |
| 平成 4年 | 54.3 | 54.2 | 62.5 | - | - | - | 54.3 | 54.2 | 62.5 |
| 5年 | 54.9 | 54.9 | 68.4 | - | - | - | 54.9 | 54.9 | 68.4 |
| 6年 | 55.9 | 55.9 | 70.2 | - | - | - | 55.9 | 55.9 | 70.2 |
| 7年 | 56.4 | 56.4 | 70.2 | - | - | - | 56.4 | 56.4 | 70.2 |
| 8年 | 57.1 | 57.1 | 70.3 | - | - | - | 57.1 | 57.1 | 70.3 |
| 9年 | 57.8 | 57.8 | 71.3 | - | - | - | 57.8 | 57.8 | 71.3 |
| 10年 | 58.4 | 58.4 | 71.4 | - | - | - | 58.4 | 58.4 | 71.4 |
| 11年 | 59.4 | 59.4 | 71.9 | - | - | - | 59.4 | 59.4 | 71.9 |
| 12年 | 59.5 | 59.5 | 72.4 | - | - | - | 59.5 | 59.5 | 72.4 |
| 13年 | 60.0 | 60.0 | 76.3 | - | - | - | 60.0 | 60.0 | 76.3 |
| 14年 | 59.9 | 59.9 | 44.0 | - | - | - | 59.9 | 59.9 | 44.0 |
| 15年 | 60.0 | 60.0 | - | - | - | - | 60.0 | 60.0 | - |
| 16年 | 60.1 | 60.1 | 33.0 | - | - | - | 60.1 | 60.1 | 33.0 |
| 17年 | 60.8 | 60.8 | 34.0 | - | - | - | 60.8 | 60.8 | 34.0 |
| 18年 | 61.2 | 61.2 | 44.3 | - | - | - | 61.2 | 61.2 | 44.3 |
| 19年 | 60.2 | 60.3 | 47.0 | - | - | - | 60.2 | 60.3 | 47.0 |
| 20年 | 60.6 | 60.7 | 49.9 | - | - | - | 60.6 | 60.7 | 49.9 |
| 21年 | 60.0 | 60.0 | 53.8 | - | - | - | 60.0 | 60.0 | 53.8 |
| 22年 | 60.6 | 60.7 | 54.1 | - | - | - | 60.6 | 60.7 | 54.1 |
| 23年 | 61.0 | 61.0 | 58.9 | - | - | - | 61.0 | 61.0 | 58.9 |
| 24年 | 62.4 | 62.5 | 57.3 | - | - | - | 62.4 | 62.5 | 57.3 |
| 25年 | 63.3 | 63.4 | 57.7 | - | - | - | 63.3 | 63.4 | 57.7 |
| 26年 | 64.0 | 64.0 | 59.6 | - | - | - | 64.0 | 64.0 | 59.6 |
| 27年 | 63.7 | 63.8 | 55.2 | - | - | - | 63.7 | 63.8 | 55.2 |
| 28年 | 64.0 | 64.0 | 57.1 | - | - | - | 64.0 | 64.0 | 57.1 |
| 29年 | 64.2 | 64.3 | 59.1 | - | - | - | 64.2 | 64.3 | 59.1 |
| 30年 | 64.4 | 64.4 | 58.6 | - | - | - | 64.4 | 64.4 | 58.6 |

(注)1. 各年とも12月1日現在の年齢である。

2. 平成4年までは、島しょ地区の取扱いを含む(平成4年12月末日をもって、島しょ地区の取扱いは終了。)

3. 平成4年9月末日をもって、東京都における失業対策事業は終息。

4. (失)は東京都における失業対策事業対象者。(受)は日雇求職受付票所持者(労働者供給事業を行う労働組合の組合員を除く。)

4. 港湾労働者職業紹介関係

(1) 年度別・月別東京港港湾労働者就労状況

| 項目 年度月別 | ① 就労延数(合計) | | ② 企業常用労働者 | | ③ 港湾労働者派遣 | |
|------------|------------|-------------|-----------|-------------|-----------|-------------|
| | | 前年度比 (%) | | 前年度比 (%) | | 前年度比 (%) |
| 平成 26年度 | 989,827 | ▲ 0.6 | 957,579 | ▲ 0.7 | 831 | 22.2 |
| 27年度 | 988,328 | ▲ 0.2 | 955,998 | ▲ 0.2 | 678 | ▲ 18.4 |
| 28年度 | 971,341 | ▲ 1.7 | 939,943 | ▲ 1.7 | 678 | 0.0 |
| 29年度 | 1,004,931 | 3.5 | 972,973 | 3.5 | 582 | ▲ 14.2 |
| 30年度 | 999,114 | ▲ 0.6 | 968,850 | ▲ 0.4 | 817 | 40.4 |
| 平成 30年 4月 | 85,887 | 2.7 | 83,305 | 3.0 | 47 | ▲ 13.0 |
| 5月 | 81,098 | ▲ 0.8 | 78,632 | ▲ 0.7 | 49 | ▲ 9.3 |
| 6月 | 85,470 | ▲ 2.3 | 83,005 | ▲ 2.0 | 49 | 0.0 |
| 7月 | 83,936 | ▲ 0.0 | 81,679 | 0.3 | 61 | 29.8 |
| 8月 | 83,983 | 0.0 | 81,507 | 0.5 | 81 | 65.3 |
| 9月 | 87,606 | 6.2 | 85,087 | 6.7 | 89 | 89.4 |
| 10月 | 85,736 | 3.1 | 83,059 | 3.4 | 94 | 91.8 |
| 11月 | 85,786 | 2.9 | 83,103 | 3.0 | 104 | 121.3 |
| 12月 | 81,635 | ▲ 3.1 | 79,161 | ▲ 3.0 | 65 | 32.7 |
| 平成 31年 1月 | 75,146 | ▲ 0.9 | 72,816 | ▲ 1.0 | 75 | 74.4 |
| 2月 | 79,887 | 0.5 | 77,351 | 0.9 | 56 | 24.4 |
| 3月 | 82,944 | ▲ 13.2 | 80,145 | ▲ 14.0 | 47 | ▲ 4.1 |
| 平成 26年度平均 | 82,486 | ▲ 0.6 | 79,798 | ▲ 0.7 | 69 | 21.1 |
| 27年度平均 | 82,361 | ▲ 0.2 | 79,667 | ▲ 0.2 | 57 | ▲ 17.4 |
| 28年度平均 | 80,945 | ▲ 1.7 | 78,329 | ▲ 1.7 | 57 | 0.0 |
| 29年度平均 | 83,744 | 3.5 | 81,081 | 3.5 | 49 | ▲ 14.0 |
| 30年度平均 | 83,260 | ▲ 0.6 | 80,738 | ▲ 0.4 | 68 | 38.8 |

(2) 常用港湾労働者就労状況

| 項目 年度月別 | ① 月末現在有効者数 | | ② 就労実人員 | | ③ 就労延数 | |
|------------|------------|-------------|---------|-------------|---------|-------------|
| | | 前年度比 (%) | | 前年度比 (%) | (日) | 前年度比 (%) |
| 平成 26年度 | 4,549 | ▲ 0.1 | 4,074 | 0.5 | 957,579 | ▲ 0.7 |
| 27年度 | 4,469 | ▲ 1.8 | 4,060 | ▲ 0.3 | 955,998 | ▲ 0.2 |
| 28年度 | 4,490 | 0.5 | 4,014 | ▲ 1.1 | 939,943 | ▲ 1.7 |
| 29年度 | 4,545 | 1.2 | 4,003 | ▲ 0.3 | 972,973 | 3.5 |
| 30年度 | 4,561 | 0.4 | 4,192 | 4.7 | 968,850 | ▲ 0.4 |
| 平成 30年 4月 | 4,548 | 0.8 | 4,048 | 0.6 | 83,305 | 3.0 |
| 5月 | 4,551 | 0.3 | 4,064 | ▲ 1.5 | 78,632 | ▲ 0.7 |
| 6月 | 4,564 | 0.5 | 4,104 | 1.9 | 83,005 | ▲ 2.0 |
| 7月 | 4,574 | 0.6 | 4,072 | ▲ 1.6 | 81,679 | 0.3 |
| 8月 | 4,546 | ▲ 0.4 | 4,063 | ▲ 0.2 | 81,507 | 0.5 |
| 9月 | 4,487 | ▲ 1.6 | 4,061 | 0.1 | 85,087 | 6.7 |
| 10月 | 4,566 | 0.2 | 4,097 | ▲ 0.3 | 83,059 | 3.4 |
| 11月 | 4,571 | 0.5 | 4,067 | 0.6 | 83,103 | 3.0 |
| 12月 | 4,574 | 0.4 | 4,064 | 0.5 | 79,161 | ▲ 3.0 |
| 平成 31年 1月 | 4,582 | 0.9 | 4,047 | 0.8 | 72,816 | ▲ 1.0 |
| 2月 | 4,563 | 0.5 | 4,094 | 1.7 | 77,351 | 0.9 |
| 3月 | 4,561 | 0.4 | 4,192 | 4.7 | 80,145 | ▲ 14.0 |
| 平成 26年度平均 | 4,562 | ▲ 0.6 | 4,067 | 0.9 | 79,798 | ▲ 0.7 |
| 27年度平均 | 4,507 | ▲ 1.2 | 4,037 | ▲ 0.7 | 79,667 | ▲ 0.2 |
| 28年度平均 | 4,480 | ▲ 0.6 | 3,997 | ▲ 1.0 | 78,329 | ▲ 1.7 |
| 29年度平均 | 4,545 | 1.5 | 4,057 | 1.5 | 81,081 | 3.5 |
| 30年度平均 | 4,557 | 0.3 | 4,081 | 0.6 | 80,738 | ▲ 0.4 |

(注) 1. ①・②欄の各年度は、年度末現在の数値。

2. この表は、臨時に港湾運送業務に従事する労働者を除く数値で作成。

| ④ 日雇労働者(計) | | ⑤ 安定所紹介 | | ⑥ 直接雇用 | | ⑦ 就労状況割合 | | | ⑧ 直接雇用率 |
|------------|-------------|---------|-------------|--------|-------------|----------|-----|-----|----------|
| | 前年度比 (%) | | 前年度比 (%) | | 前年度比 (%) | 常用 | 派遣 | 日雇 | ⑥ ③+④ |
| 31,417 | 1.0 | 2,235 | ▲ 11.5 | 29,182 | 2.1 | 96.7 | 0.1 | 3.2 | 90.5 |
| 31,652 | 0.7 | 2,282 | 2.1 | 29,370 | 0.6 | 96.7 | 0.1 | 3.2 | 90.8 |
| 30,720 | ▲ 2.9 | 1,990 | ▲ 12.8 | 28,730 | ▲ 2.2 | 96.8 | 0.1 | 3.1 | 91.5 |
| 31,376 | 2.1 | 1,950 | ▲ 2.0 | 29,426 | 2.4 | 96.8 | 0.1 | 3.1 | 92.1 |
| 29,447 | ▲ 6.1 | 1,089 | ▲ 44.2 | 28,358 | ▲ 3.6 | 97.0 | 0.1 | 3.1 | 93.7 |
| 2,535 | ▲ 6.8 | 146 | ▲ 18.4 | 2,389 | ▲ 6.0 | 97.0 | 0.1 | 3.0 | 92.5 |
| 2,417 | ▲ 3.6 | 96 | ▲ 44.8 | 2,321 | ▲ 0.5 | 97.0 | 0.1 | 3.0 | 94.1 |
| 2,416 | ▲ 12.2 | 71 | ▲ 58.2 | 2,345 | ▲ 9.1 | 97.1 | 0.1 | 2.8 | 95.1 |
| 2,196 | ▲ 12.1 | 70 | ▲ 48.5 | 2,126 | ▲ 10.0 | 97.3 | 0.1 | 2.6 | 94.2 |
| 2,395 | ▲ 15.3 | 102 | ▲ 45.7 | 2,293 | ▲ 13.2 | 97.1 | 0.1 | 2.9 | 92.6 |
| 2,430 | ▲ 10.1 | 109 | ▲ 37.7 | 2,321 | ▲ 8.2 | 97.1 | 0.1 | 2.8 | 92.1 |
| 2,583 | ▲ 5.2 | 104 | ▲ 37.3 | 2,479 | ▲ 3.1 | 96.9 | 0.1 | 3.0 | 92.6 |
| 2,579 | ▲ 1.6 | 64 | ▲ 61.4 | 2,515 | 2.5 | 96.9 | 0.1 | 3.0 | 93.7 |
| 2,409 | ▲ 9.4 | 77 | ▲ 57.5 | 2,332 | ▲ 5.9 | 97.0 | 0.1 | 3.0 | 94.3 |
| 2,255 | ▲ 0.2 | 94 | ▲ 33.3 | 2,161 | 2.0 | 96.9 | 0.1 | 3.0 | 92.7 |
| 2,480 | ▲ 9.2 | 77 | ▲ 45.4 | 2,403 | ▲ 7.3 | 96.8 | 0.1 | 3.1 | 94.8 |
| 2,752 | 16.0 | 79 | ▲ 40.6 | 2,673 | 19.4 | 96.6 | 0.1 | 3.3 | 95.5 |
| 2,618 | 1.0 | 186 | ▲ 11.4 | 2,432 | 2.1 | 96.7 | 0.1 | 3.2 | 90.5 |
| 2,638 | 0.8 | 190 | 2.2 | 2,448 | 0.7 | 96.7 | 0.1 | 3.2 | 90.8 |
| 2,560 | ▲ 3.0 | 166 | ▲ 12.6 | 2,394 | ▲ 2.2 | 96.8 | 0.1 | 3.1 | 91.5 |
| 2,615 | 2.1 | 163 | ▲ 1.8 | 2,452 | 2.4 | 96.8 | 0.1 | 3.1 | 92.1 |
| 2,454 | ▲ 6.2 | 91 | ▲ 44.2 | 2,363 | ▲ 3.6 | 97.0 | 0.1 | 3.1 | 93.7 |

| 船 内 | 前年度比 (%) | 沿 岸 ・ 倉 庫 | 前年度比 (%) | そ の 他 | 前年度比 (%) | ④ 平均就労日数 ③/② | |
|---------|-------------|-----------|-------------|--------|-------------|-----------------|-------------|
| | | | | | | (日) | 前年度比 (日) |
| 176,575 | ▲ 0.8 | 740,194 | ▲ 0.5 | 40,810 | ▲ 4.2 | 235.0 | ▲ 3.0 |
| 179,692 | 1.8 | 736,205 | ▲ 0.5 | 40,101 | ▲ 1.7 | 235.5 | 0.5 |
| 172,165 | ▲ 4.2 | 723,240 | ▲ 1.8 | 44,538 | 11.1 | 234.2 | ▲ 1.3 |
| 175,960 | 2.2 | 747,512 | 3.4 | 49,501 | 11.1 | 243.1 | 8.9 |
| 179,223 | 1.9 | 740,617 | ▲ 0.9 | 49,010 | ▲ 1.0 | 231.1 | ▲ 12.0 |
| 15,098 | 3.9 | 61,180 | ▲ 2.1 | 7,027 | 82.5 | 20.6 | 0.5 |
| 14,644 | 0.2 | 60,588 | ▲ 0.4 | 3,400 | ▲ 9.1 | 19.3 | 0.1 |
| 15,118 | ▲ 1.0 | 63,619 | ▲ 2.9 | 4,268 | 9.5 | 20.2 | ▲ 0.8 |
| 15,172 | 2.0 | 62,661 | 0.0 | 3,846 | ▲ 1.1 | 20.1 | 0.4 |
| 14,971 | 1.5 | 62,686 | 0.4 | 3,850 | ▲ 1.7 | 20.1 | 0.2 |
| 14,795 | 0.4 | 66,679 | 9.1 | 3,613 | ▲ 7.2 | 21.0 | 1.3 |
| 15,419 | 5.9 | 63,281 | 2.4 | 4,359 | 9.8 | 20.3 | 0.8 |
| 15,776 | 5.3 | 63,477 | 2.8 | 3,850 | ▲ 2.1 | 20.4 | 1.1 |
| 15,365 | 3.5 | 60,106 | ▲ 4.3 | 3,690 | ▲ 5.4 | 19.5 | ▲ 0.1 |
| 13,885 | ▲ 0.0 | 55,424 | ▲ 1.0 | 3,507 | ▲ 3.7 | 18.0 | ▲ 0.1 |
| 14,718 | 3.5 | 58,913 | 0.8 | 3,720 | ▲ 7.0 | 18.9 | 0.5 |
| 14,262 | ▲ 2.8 | 62,003 | ▲ 13.4 | 3,880 | ▲ 43.6 | 19.1 | ▲ 3.5 |
| 14,715 | ▲ 0.8 | 61,683 | ▲ 0.5 | 3,401 | ▲ 4.2 | 19.6 | ▲ 0.3 |
| 14,974 | 1.8 | 61,350 | ▲ 0.5 | 3,342 | ▲ 1.7 | 19.7 | 0.1 |
| 14,347 | ▲ 4.2 | 60,270 | ▲ 1.8 | 3,712 | 11.1 | 19.6 | ▲ 0.1 |
| 14,663 | 2.2 | 62,293 | 3.4 | 4,125 | 11.1 | 20.0 | 0.4 |
| 14,935 | 1.9 | 61,718 | ▲ 0.9 | 4,084 | ▲ 1.0 | 19.8 | ▲ 0.2 |

5. 出稼労働者の職業紹介状況

(1) 年度別取扱状況

| 年 度 | 項 目 | 求人数 | 充足数 | 充 足 率 (%) | 指 数 (昭和47年度=100) | |
|-----|------|---------|---------|-----------|------------------|--------|
| | | | | | 求人数 | 充足数 |
| 昭 和 | 47年度 | 109,802 | 45,302 | 41.3 | 100.0 | 100.0 |
| 平 成 | 10年度 | 7,636 | 2,757 | 36.1 | 7.0 | 6.1 |
| | 11年度 | 4,873 | 1,920 | 39.4 | 4.4 | 4.2 |
| | 12年度 | 5,181 | 1,455 | 28.1 | 4.7 | 3.2 |
| | 13年度 | 3,675 | 1,558 | 42.4 | 3.3 | 3.4 |
| | 14年度 | 3,011 | 1,154 | 38.3 | 2.7 | 2.5 |
| | 15年度 | 3,323 | 915 | 27.5 | 3.0 | 2.0 |
| | 16年度 | 3,394 | 736 | 21.7 | 3.1 | 1.6 |
| | 17年度 | 3,511 | 697 | 19.9 | 3.2 | 1.5 |
| | 18年度 | 3,446 | 796 | 23.1 | 3.1 | 1.8 |
| | 19年度 | 2,697 | 741 | 27.5 | 2.5 | 1.6 |
| | 20年度 | 2,076 | 660 | 31.8 | 1.9 | 1.5 |
| | 21年度 | 1,480 | 523 | 35.3 | 1.3 | 1.2 |
| | 22年度 | 1,655 | 435 | 26.3 | 1.5 | 1.0 |
| | 23年度 | 1,525 | 349 | 22.9 | 1.4 | 0.8 |
| | 24年度 | 1,095 | 320 | 29.2 | 1.0 | 0.7 |
| | 25年度 | 1,310 | 267 | 20.4 | 1.2 | 0.6 |
| | 26年度 | 1,098 | 255 | 23.2 | 1.0 | 0.6 |
| | 27年度 | 1,203 | 346 | 28.8 | 1.1 | 0.8 |
| | 28年度 | 728 | 291 | 40.0 | 0.7 | 0.6 |
| | 29年度 | 717 | 251 | 35.0 | 0.7 | 0.6 |
| | 30年度 | 647 | 214 | 33.1 | 0.6 | 0.5 |
| | 前年度比 | ▲ 9.8% | ▲ 14.7% | ▲ 1.9P | ▲ 0.1P | ▲ 0.1P |

(2) 産業別取扱状況

| 区 分 | 項 目 | 新 規 求 人 数 | | | | | 充 足 数 | | | | |
|-------------|------------|-------------|-------------|-------------|-------------|-------------|-------------|-------------|-------------|-------------|-------------|
| | | 平 成 27年度 | 平 成 28年度 | 平 成 29年度 | 平 成 30年度 | 前年度比 (%) | 平 成 27年度 | 平 成 28年度 | 平 成 29年度 | 平 成 30年度 | 前年度比 (%) |
| 合 計 | | 1,203 | 728 | 717 | 647 | ▲ 9.8 | 346 | 291 | 251 | 214 | ▲ 14.7 |
| 建 設 業 | | 790 | 294 | 254 | 138 | ▲ 45.7 | 25 | 7 | 11 | 4 | ▲ 63.6 |
| | 土木作業員 | 581 | 223 | 191 | 91 | ▲ 52.4 | 22 | 7 | 11 | 4 | ▲ 63.6 |
| | 大工 | 145 | 33 | 12 | 12 | 0.0 | 1 | 0 | 0 | 0 | - |
| | 左官 | 14 | 11 | 18 | 8 | ▲ 55.6 | 0 | 0 | 0 | 0 | - |
| | その他 | 50 | 27 | 33 | 27 | ▲ 18.2 | 2 | 0 | 0 | 0 | - |
| 製 造 業 | | 367 | 365 | 365 | 455 | 24.7 | 317 | 281 | 236 | 204 | ▲ 13.6 |
| | 食料品製造業 | 362 | 360 | 360 | 450 | 25.0 | 316 | 279 | 234 | 204 | ▲ 12.8 |
| | 出版・印刷関連産業 | 0 | 0 | 0 | 0 | - | 0 | 0 | 0 | 0 | - |
| | 窯業・土石製品製造業 | 0 | 0 | 0 | 0 | - | 0 | 0 | 0 | 0 | - |
| | 機械器具製造業 | 5 | 5 | 5 | 5 | 0.0 | 1 | 2 | 2 | 0 | ▲ 100.0 |
| | その他の製造業 | 0 | 0 | 0 | 0 | - | 0 | 0 | 0 | 0 | - |
| 運 輸 業 | | 17 | 14 | 59 | 20 | ▲ 66.1 | 0 | 0 | 2 | 3 | 50.0 |
| サ ー ビ ス 業 | | 0 | 1 | 20 | 26 | 30.0 | 0 | 0 | 0 | 1 | - |
| そ の 他 の 産 業 | | 29 | 54 | 19 | 8 | ▲ 57.9 | 4 | 3 | 2 | 2 | 0.0 |

6. 生活保護受給者等就労自立促進事業関係

(1) 支援対象者数

| | 生活保護受給者 | 児童扶養手当受給者 | 住居確保給付金受給者 | 生活困窮者 | 生活保護の相談段階の者 | その他 | 合計 |
|---------|---------|-----------|------------|-------|-------------|-----|--------|
| 平成 28年度 | 6,954 | 923 | 557 | 1,383 | 414 | 317 | 10,548 |
| 29年度 | 6,291 | 960 | 468 | 1,540 | 642 | 339 | 10,240 |
| 30年度 | 5,744 | 852 | 664 | 1,861 | 680 | 151 | 9,952 |

(2) 就職件数

| | 生活保護受給者 | 児童扶養手当受給者 | 住居確保給付金受給者 | 生活困窮者 | 生活保護の相談段階の者 | その他 | 合計 |
|---------|---------|-----------|------------|-------|-------------|-----|-------|
| 平成 28年度 | 5,241 | 592 | 453 | 943 | 207 | 261 | 7,697 |
| 29年度 | 4,778 | 621 | 416 | 1,200 | 462 | 238 | 7,715 |
| 30年度 | 4,415 | 629 | 529 | 1,457 | 533 | 129 | 7,692 |

(3) 就職率

| | 生活保護受給者 | 児童扶養手当受給者 | 住居確保給付金受給者 | 生活困窮者 | 生活保護の相談段階の者 | その他 | 合計 |
|---------|---------|-----------|------------|-------|-------------|-------|-------|
| 平成 28年度 | 75.4% | 64.1% | 81.3% | 68.2% | 50.0% | 82.3% | 73.0% |
| 29年度 | 75.9% | 64.7% | 88.9% | 77.9% | 72.0% | 70.2% | 75.3% |
| 30年度 | 76.9% | 73.8% | 79.7% | 78.3% | 78.4% | 85.4% | 77.3% |

(4) 一体的実施事業における職業紹介状況

| | | 支援対象者数 | | | | | | |
|--|---------|--------|-----|-----|-------|------|-----|-------|
| | | 生保 | 児童 | 住居 | 困窮者 | 相談段階 | その他 | 合計 |
| 就労支援コーナー たいとう (H27.1.14開設) | 平成 29年度 | 227 | 0 | 6 | 16 | 0 | 0 | 249 |
| | 30年度 | 182 | 0 | 4 | 39 | 0 | 0 | 225 |
| みなとジョブスポット (H27.2.2開設) | 平成 29年度 | 44 | 34 | 0 | 57 | 10 | 0 | 145 |
| | 30年度 | 22 | 5 | 11 | 66 | 3 | 0 | 107 |
| おおた 就労支援コーナー (H25.10.1開設) | 平成 29年度 | 223 | 0 | 0 | 0 | 0 | 0 | 223 |
| | 30年度 | 229 | 1 | 0 | 0 | 0 | 0 | 230 |
| 就職サポートコーナー きぬた (H26.1.27開設) | 平成 29年度 | 122 | 12 | 38 | 61 | 0 | 0 | 233 |
| | 30年度 | 110 | 6 | 26 | 60 | 0 | 0 | 202 |
| 新宿 就職サポートナビ (H23.7.1開設) | 平成 29年度 | 218 | 45 | 10 | 42 | 0 | 0 | 315 |
| | 30年度 | 174 | 25 | 10 | 26 | 2 | 6 | 243 |
| 中野 就職サポート (H24.2.1開設) | 平成 29年度 | 245 | 7 | 1 | 18 | 0 | 0 | 271 |
| | 30年度 | 203 | 7 | 7 | 20 | 0 | 0 | 237 |
| ステップアップしごと コーナーすぎなみ (H30.4.1開設) | 平成 29年度 | - | - | - | - | - | - | - |
| | 30年度 | 180 | 6 | 30 | 47 | 7 | 0 | 270 |
| 就労応援 ねりま (H25.12.2開設) | 平成 29年度 | 121 | 62 | 10 | 11 | 63 | 0 | 267 |
| | 30年度 | 95 | 45 | 14 | 36 | 54 | 0 | 244 |
| ワークステップとしま (H26.10.8開設) | 平成 29年度 | 167 | 39 | 10 | 74 | 0 | 0 | 290 |
| | 30年度 | 128 | 24 | 7 | 77 | 0 | 1 | 237 |
| しむら 就労支援コーナー (H27.1.28開設) | 平成 29年度 | 204 | 5 | 0 | 2 | 9 | 5 | 225 |
| | 30年度 | 183 | 4 | 0 | 1 | 34 | 0 | 222 |
| いたばし 就労支援コーナー (H28.8.29開設) | 平成 29年度 | 157 | 5 | 6 | 44 | 0 | 5 | 217 |
| | 30年度 | 148 | 5 | 13 | 58 | 0 | 3 | 227 |
| 北区就労支援コーナー (H28.2.8開設) | 平成 29年度 | 152 | 0 | 3 | 8 | 2 | 0 | 165 |
| | 30年度 | 151 | 3 | 1 | 1 | 0 | 0 | 156 |
| 足立就職支援コーナー 【中部福祉事務所】 (H25.11.18開設) | 平成 29年度 | 324 | 4 | 0 | 55 | 0 | 0 | 383 |
| | 30年度 | 360 | 5 | 0 | 68 | 0 | 2 | 435 |
| 就労支援コーナー あらかわ (H25.12.2開設) | 平成 29年度 | 129 | 16 | 5 | 54 | 23 | 0 | 227 |
| | 30年度 | 134 | 20 | 9 | 60 | 37 | 0 | 260 |
| 就職支援コーナー すみだ (H24.2.1開設) | 平成 29年度 | 187 | 10 | 4 | 11 | 1 | 11 | 224 |
| | 30年度 | 185 | 3 | 3 | 26 | 2 | 1 | 220 |
| 就労支援コーナー かつしか (H25.8.1開設) | 平成 29年度 | 60 | 91 | 33 | 84 | 0 | 14 | 282 |
| | 30年度 | 50 | 45 | 52 | 67 | 0 | 25 | 239 |
| 江東 就職サポート (H26.1.14開設) | 平成 29年度 | 79 | 18 | 10 | 117 | 1 | 0 | 225 |
| | 30年度 | 95 | 28 | 9 | 106 | 1 | 0 | 239 |
| ワークサポート かさい (H25.12.2開設) | 平成 29年度 | 230 | 0 | 9 | 23 | 2 | 0 | 264 |
| | 30年度 | 217 | 1 | 6 | 17 | 0 | 0 | 241 |
| ワークサポート こいわ (H28.3.22開設) | 平成 29年度 | 230 | 0 | 12 | 59 | 0 | 0 | 301 |
| | 30年度 | 187 | 0 | 8 | 105 | 0 | 0 | 300 |
| 八王子就労 サポート (H26.2.3開設) | 平成 29年度 | 94 | 49 | 13 | 106 | 9 | 0 | 271 |
| | 30年度 | 46 | 35 | 28 | 130 | 2 | 0 | 241 |
| 就労サポート まちだ (H27.2.2開設) | 平成 29年度 | 135 | 11 | 19 | 69 | 0 | 1 | 235 |
| | 30年度 | 147 | 16 | 14 | 59 | 0 | 0 | 236 |
| ちょうふ就職サポート (H26.8.4開設) | 平成 29年度 | 81 | 65 | 0 | 19 | 0 | 12 | 177 |
| | 30年度 | 106 | 36 | 0 | 27 | 0 | 16 | 185 |
| 就労支援コーナー ふちゅう (H27.3.23開設) | 平成 29年度 | 158 | 8 | 7 | 26 | 7 | 0 | 206 |
| | 30年度 | 158 | 7 | 7 | 17 | 0 | 1 | 190 |
| 平成 30年度計 | | 3,490 | 327 | 259 | 1,113 | 142 | 55 | 5,386 |

(注)「生保」は生活保護受給者、「児童」は児童扶養手当受給者、「住居」は住居確保給付金受給者、「困窮者」は生活困窮者、「相談段階」は生活保護の相談段階の者。

| 就職件数 | | | | | | | 就職率 |
|-------|-----|-----|-----|------|-----|-------|--------|
| 生保 | 児童 | 住居 | 困窮者 | 相談段階 | その他 | 合計 | |
| 148 | 0 | 4 | 6 | 0 | 0 | 158 | 63.5% |
| 170 | 0 | 4 | 31 | 0 | 0 | 205 | 91.1% |
| 47 | 38 | 0 | 44 | 1 | 0 | 130 | 89.7% |
| 36 | 7 | 1 | 64 | 0 | 0 | 108 | 100.9% |
| 154 | 0 | 0 | 0 | 0 | 0 | 154 | 69.1% |
| 161 | 0 | 0 | 0 | 0 | 0 | 161 | 70.0% |
| 100 | 8 | 33 | 42 | 0 | 0 | 183 | 78.5% |
| 77 | 8 | 20 | 38 | 0 | 0 | 143 | 70.8% |
| 163 | 36 | 5 | 31 | 0 | 0 | 235 | 74.6% |
| 149 | 17 | 8 | 16 | 1 | 4 | 195 | 80.2% |
| 181 | 6 | 1 | 18 | 0 | 0 | 206 | 76.0% |
| 172 | 4 | 6 | 18 | 0 | 0 | 200 | 84.4% |
| - | - | - | - | - | - | - | - |
| 142 | 4 | 16 | 25 | 2 | 1 | 190 | 70.4% |
| 96 | 30 | 7 | 12 | 52 | 1 | 198 | 74.2% |
| 94 | 45 | 14 | 32 | 48 | 1 | 234 | 95.9% |
| 141 | 20 | 7 | 64 | 0 | 0 | 232 | 80.0% |
| 116 | 22 | 2 | 75 | 0 | 0 | 215 | 90.7% |
| 141 | 3 | 0 | 2 | 6 | 1 | 153 | 68.0% |
| 140 | 3 | 0 | 0 | 28 | 0 | 171 | 77.0% |
| 135 | 3 | 4 | 38 | 0 | 4 | 184 | 84.8% |
| 131 | 6 | 13 | 54 | 0 | 1 | 205 | 90.3% |
| 137 | 0 | 2 | 8 | 0 | 0 | 147 | 89.1% |
| 144 | 0 | 2 | 3 | 0 | 0 | 149 | 95.5% |
| 227 | 6 | 0 | 43 | 2 | 2 | 280 | 73.1% |
| 221 | 6 | 0 | 48 | 0 | 0 | 275 | 63.2% |
| 87 | 9 | 7 | 34 | 6 | 0 | 143 | 63.0% |
| 104 | 13 | 11 | 43 | 13 | 0 | 184 | 70.8% |
| 114 | 9 | 2 | 6 | 0 | 15 | 146 | 65.2% |
| 117 | 3 | 4 | 23 | 1 | 1 | 149 | 67.7% |
| 56 | 53 | 23 | 70 | 0 | 4 | 206 | 73.0% |
| 48 | 38 | 51 | 68 | 0 | 5 | 210 | 87.9% |
| 46 | 7 | 10 | 92 | 0 | 0 | 155 | 68.9% |
| 73 | 24 | 6 | 81 | 0 | 0 | 184 | 77.0% |
| 182 | 0 | 14 | 14 | 3 | 0 | 213 | 80.7% |
| 160 | 1 | 7 | 12 | 0 | 0 | 180 | 74.7% |
| 182 | 0 | 7 | 42 | 0 | 0 | 231 | 76.7% |
| 147 | 0 | 6 | 78 | 0 | 0 | 231 | 77.0% |
| 61 | 32 | 7 | 72 | 6 | 0 | 178 | 65.7% |
| 37 | 27 | 20 | 89 | 1 | 0 | 174 | 72.2% |
| 95 | 8 | 19 | 59 | 0 | 1 | 182 | 77.4% |
| 108 | 11 | 9 | 57 | 0 | 0 | 185 | 78.4% |
| 67 | 34 | 0 | 13 | 0 | 7 | 121 | 68.4% |
| 72 | 38 | 0 | 16 | 0 | 14 | 140 | 75.7% |
| 100 | 3 | 6 | 21 | 6 | 2 | 138 | 67.0% |
| 101 | 6 | 7 | 16 | 1 | 1 | 132 | 69.5% |
| 2,720 | 283 | 207 | 887 | 95 | 28 | 4,220 | 78.4% |

7. 刑務所出所者等就労支援事業における職業紹介状況

| | 支援対象者数 | | | 支援開始者数 | | | 就職件数 | | | 就職率 |
|---------|--------|--------|-------|--------|--------|-------|-------|--------|-----|-------|
| | 支援対象者 | 準支援対象者 | 合計 | 支援対象者 | 準支援対象者 | 合計 | 支援対象者 | 準支援対象者 | 合計 | |
| 平成 26年度 | 693 | 503 | 1,196 | 619 | 449 | 1,068 | 357 | 252 | 609 | 57.0% |
| 27年度 | 857 | 388 | 1,245 | 771 | 335 | 1,106 | 422 | 223 | 645 | 58.3% |
| 28年度 | 944 | 320 | 1,264 | 862 | 274 | 1,136 | 515 | 194 | 709 | 62.4% |
| 29年度 | 1,005 | 279 | 1,284 | 975 | 238 | 1,213 | 650 | 137 | 787 | 64.9% |
| 30年度 | 786 | 231 | 1,017 | 821 | 188 | 1,009 | 651 | 128 | 779 | 77.2% |

(注)1. 各数値については、矯正施設入所者及び保護観察対象者の合計であり、その他の就労希望の出所者等(自発的求職者)は除く。

2. 「支援対象者」は前歴情報等開示希望者、「準支援対象者」は前歴情報等非開示希望者。

VI 職業訓練關係

1. 公共職業訓練修了者の就職状況

| 項目 区分 | 修了者数 | | | | 就職者数 | | | | 就職率(%) | | | |
|----------------------|------------|------------|------------|------------|------------|------------|------------|------------|------------|------------|------------|------------|
| | 平成 27年度 | 平成 28年度 | 平成 29年度 | 平成 30年度 | 平成 27年度 | 平成 28年度 | 平成 29年度 | 平成 30年度 | 平成 27年度 | 平成 28年度 | 平成 29年度 | 平成 30年度 |
| 合計 | 9,382 | 8,691 | 8,768 | 8,622 | 6,183 | 5,658 | 5,665 | 5,610 | 65.9% | 65.1% | 64.6% | 65.1% |
| A 東京都(施設内訓練) | 3,786 | 3,937 | 3,905 | 3,837 | 2,893 | 3,095 | 3,049 | 2,949 | 76.4% | 78.6% | 78.1% | 76.9% |
| B 東京都(委託訓練) | 5,596 | 4,754 | 4,863 | 4,785 | 3,290 | 2,563 | 2,616 | 2,661 | 58.8% | 53.9% | 53.8% | 55.6% |
| C (独)高齢・障害・求職者雇用支援機構 | - | - | - | - | - | - | - | - | - | - | - | - |

(注) 1. 修了者数及び就職者数については、中途退校者含む。

2. Aについては、翌年度の5月末まで(平成27年度から旧施設内訓練は訓練修了3か月後)の就職状況。

3. B、Cについては、訓練修了3か月後の日の属する月の末日までの就職状況。

4. Aについては、一般向け訓練(普通課程)、障害者訓練及び旧施設内訓練を含む。

A 東京都関係訓練(施設内訓練)

| | 修了者数 | 就職者数 | 就職率 |
|----------|-------|-------|-------|
| 東京都産業労働局 | 3,837 | 2,949 | 76.9% |

| 能力開発センター(校) | 修了者数 | 就職者数 | 就職率 |
|------------------|-------|-------|--------|
| 中央・城北職業能力開発センター | 192 | 166 | 86.5% |
| 高齢者校 | 181 | 161 | 89.0% |
| 板橋校 | 155 | 130 | 83.9% |
| 赤羽校 | 178 | 156 | 87.6% |
| 城南職業能力開発センター | 288 | 256 | 88.9% |
| 大田校 | 125 | 115 | 92.0% |
| 城東職業能力開発センター | 359 | 299 | 83.3% |
| 江戸川校 | 156 | 140 | 89.7% |
| 台東校 | 21 | 21 | 100.0% |
| 多摩職業能力開発センター | 389 | 313 | 80.5% |
| 八王子校 | 200 | 167 | 83.5% |
| 府中校 | 283 | 250 | 88.3% |
| 東京障害者校 | 129 | 92 | 71.3% |
| 再就職促進訓練室(旧施設内訓練) | 1,181 | 683 | 57.8% |
| 合 計 | 3,837 | 2,949 | 76.9% |

(注) 1. 修了者数には就職による中途退校者数含む。
 2. 一般向け訓練(普通課程)及び障害者訓練を含む。

B 東京都関係訓練(委託訓練)

| | 修了者数 | 就職者数 | 就職率 |
|----------|-------|-------|-------|
| 東京都産業労働局 | 4,785 | 2,661 | 55.6% |

| コース内容 | 修了者数 | 就職者数 | 就職率 |
|---------------------|-------|-------|-------|
| 就職促進コース | 1,891 | 1,039 | 54.9% |
| 情報通信関連コース | 1,985 | 1,078 | 54.3% |
| 保育サービス付訓練 | - | - | - |
| 介護福祉士養成科(H29年度入校生) | 105 | 80 | 76.2% |
| 保育士養成科(H29年度入校生) | 149 | 93 | 62.4% |
| 義肢装具科 | 16 | 12 | 75.0% |
| 就職促進コース(母子家庭の母等) | 8 | 6 | 75.0% |
| 情報通信関連コース(母子家庭の母等) | - | - | - |
| 就職促進コース(デュアルシステム) | 133 | 89 | 66.9% |
| 情報通信関連コース(デュアルシステム) | 242 | 157 | 64.9% |
| 育児離職者向けeラーニング訓練 | 121 | 35 | 28.9% |
| 女性向け委託訓練(3か月コース) | 135 | 72 | 53.3% |
| 合 計 | 4,785 | 2,661 | 55.6% |

(注)修了者数には就職による中途退校者数含む。

2. 求職者支援訓練実施状況

| 区 分 | 項 目 | 訓練実施計画数 | 訓練認定数 | 訓練申込数 | 受講者数 |
|-----------|-----|---------|--------|---------------|-------|
| | | | | | |
| 平成 26年度計 | | 12,100 | 11,250 | 8,126 (9,844) | 6,940 |
| 27年度計 | | 9,540 | 9,131 | 6,562 (8,115) | 5,481 |
| 28年度計 | | 10,340 | 8,180 | 4,780 (5,451) | 3,743 |
| 29年度計 | | 7,900 | 7,437 | 4,124 (5,209) | 3,513 |
| 30年度計 | | 6,340 | 5,803 | 3,942 (4,891) | 3,357 |
| 平成 30年 4月 | | | 525 | 355 (487) | 318 |
| 5月 | | | 506 | 237 (433) | 325 |
| 6月 | | | 501 | 312 (292) | 222 |
| 7月 | | | 390 | 384 (402) | 238 |
| 8月 | | | 521 | 328 (446) | 329 |
| 9月 | | | 462 | 374 (407) | 259 |
| 10月 | | | 551 | 343 (497) | 319 |
| 11月 | | | 443 | 265 (365) | 241 |
| 12月 | | | 521 | 433 (352) | 292 |
| 平成 31年 1月 | | | 552 | 246 (556) | 351 |
| 2月 | | | 372 | 276 (290) | 221 |
| 3月 | | | 459 | 389 (364) | 242 |

(注)()内の数値は、中止コース等の申込者を含む。

3. 認定職業訓練実施奨励金及び職業訓練受講給付金支給状況

(1) 認定職業訓練実施奨励金支給状況

(支給金額 単位:円)

| 区分 | 項目 | 基本奨励金 | | 付加奨励金 | | |
|----------|--------|--------|---------------|-------------|-------------|------------|
| | | 支給決定件数 | 支給金額 | 支給決定件数 | 支給金額 | |
| 平成 26年度計 | | 733 | 1,586,577,000 | 268 | 241,310,000 | |
| | 27年度計 | 562 | 1,236,953,000 | 284 | 292,137,000 | |
| | 28年度計 | 503 | 915,739,000 | 270 | 246,270,000 | |
| | 29年度計 | 436 | 715,897,000 | 229 | 187,910,000 | |
| | 30年度計 | 422 | 718,891,500 | 227 | 183,856,000 | |
| 平成 30年 | 4月 | 45 | 73,687,500 | 25 | 20,576,000 | |
| | 5月 | 52 | 87,134,000 | 33 | 28,642,000 | |
| | 6月 | 25 | 40,686,000 | 15 | 14,120,000 | |
| | 7月 | 38 | 58,259,000 | 17 | 14,750,000 | |
| | 8月 | 33 | 46,537,000 | 25 | 17,040,000 | |
| | 9月 | 9 | 13,729,500 | 7 | 3,920,000 | |
| | 10月 | 57 | 115,082,000 | 22 | 17,498,000 | |
| | 11月 | 34 | 60,545,500 | 24 | 19,010,000 | |
| | 12月 | 10 | 13,001,000 | 3 | 810,000 | |
| | 平成 31年 | 1月 | 55 | 104,855,000 | 26 | 20,730,000 |
| | | 2月 | 32 | 51,812,000 | 10 | 6,900,000 |
| | | 3月 | 32 | 53,563,000 | 20 | 19,860,000 |

(2) 職業訓練受講給付金

(支給金額 単位:円)

| 区分 | 項目 | 支給申請件数 | 支給決定件数 | 支給金額 | |
|--------|--------|----------|--------|---------------|---------------|
| | | 平成 26年度計 | 13,188 | 12,706 | 1,354,593,368 |
| | 27年度計 | 9,910 | 9,577 | 1,020,238,452 | |
| | 28年度計 | 7,363 | 7,131 | 759,488,771 | |
| | 29年度計 | 5,913 | 5,741 | 611,005,236 | |
| | 30年度計 | 5,088 | 4,961 | 527,280,091 | |
| 平成 30年 | 4月 | 373 | 360 | 37,446,790 | |
| | 5月 | 413 | 394 | 42,431,948 | |
| | 6月 | 442 | 427 | 45,962,704 | |
| | 7月 | 416 | 407 | 43,058,219 | |
| | 8月 | 408 | 400 | 43,053,044 | |
| | 9月 | 409 | 398 | 42,363,068 | |
| | 10月 | 410 | 401 | 42,175,767 | |
| | 11月 | 419 | 414 | 44,119,723 | |
| | 12月 | 437 | 426 | 45,627,271 | |
| | 平成 31年 | 1月 | 436 | 422 | 44,774,753 |
| | | 2月 | 462 | 457 | 48,936,906 |
| | | 3月 | 463 | 455 | 47,329,898 |

VII 雇用安定事業等給付関係

1. 各種給付金の支給状況

(単位:千円)

| 項目 | 平成27年度 | | 平成28年度 | | 平成29年度 | | 平成30年度 | |
|--------------|--------|-----------|--------|-----------|--------|------------|--------|------------|
| | 件数 | 金額 | 件数 | 金額 | 件数 | 金額 | 件数 | 金額 |
| 特定求職者雇用開発助成金 | 20,600 | 7,715,914 | 17,913 | 5,701,760 | 15,635 | 4,605,719 | 22,000 | 6,466,679 |
| 雇用調整助成金 | 1,345 | 409,723 | 1,402 | 379,635 | 764 | 183,083 | 595 | 135,159 |
| 労働移動支援助成金 | 134 | 556,141 | 181 | 681,697 | 102 | 282,805 | 43 | 43,007 |
| トライアル雇用助成金 | 2,104 | 238,580 | 1,678 | 192,353 | 1,486 | 176,920 | 1,305 | 183,980 |
| キャリアアップ助成金 | 6,328 | 5,674,911 | 10,109 | 9,181,852 | 17,911 | 18,054,218 | 19,996 | 19,910,359 |
| キャリア形成促進助成金 | 3,473 | 2,929,170 | 1,787 | 1,546,423 | 6,155 | 5,084,658 | 6,547 | 5,364,550 |
| 人材開発支援助成金 | - | - | - | - | 0 | 0 | 4,866 | 1,625,871 |
| 建設労働者確保育成助成金 | 3,623 | 608,120 | 3,707 | 755,489 | 3,095 | 544,716 | 1,633 | 353,643 |

(注) 1. 特定求職者雇用開発助成金については、平成29年度から、発達障害者・難治性疾患患者雇用開発助成金及び障害者初回雇用奨励金を含む数値となる。

2. トライアル雇用助成金については、平成29年度に「トライアル雇用奨励金」から名称変更され、「障害者トライアルコース」及び「障害者短時間トライアルコース」を含む数値となる。なお、平成30年度より若年・女性建設労働者トライアルコースも含む数値となる。また、平成28年度までのトライアル雇用奨励金については、「障害者トライアル雇用奨励金」を含む。

3. キャリア形成促進助成金については、局での申請受理のため、安定所別の支給状況は無し。

4. 人材開発支援助成金は、平成29年度に「キャリア形成促進助成金」から名称変更されたものである。また、局での申請受理のため、安定所別の支給状況は無し。

5. 建設労働者確保育成助成金については、局での申請受理のため、安定所別の支給状況は無し。また、平成30年より当該助成金については、トライアル雇用助成金(若年・女性建設労働者トライアルコース)、人材確保等支援助成金(建設分野)及び人材開発支援助成金に整理統合。

2. 特定求職者雇用開発助成金支給状況

(1) 対象者別支給状況(主なコース)

(単位:千円)

| 項目 | | 平成27年度 | | 平成28年度 | | 平成29年度 | | 平成30年度 | |
|--|------------------|--------|-----------|--------|-----------|--------|-----------|--------|-----------|
| | | 件数 | 金額 | 件数 | 金額 | 件数 | 金額 | 件数 | 金額 |
| 合計 | | 20,600 | 7,715,914 | 17,913 | 5,701,760 | 15,635 | 4,605,719 | 22,000 | 6,466,679 |
| (旧:特定就職困難者雇用開発助成金) | 60歳以上の者 | 6,681 | 2,330,416 | 5,003 | 1,367,458 | 4,015 | 1,023,367 | 4,548 | 1,155,508 |
| | 身体障害者 | 3,329 | 1,384,347 | 2,843 | 1,081,674 | 2,369 | 793,635 | 3,118 | 1,010,640 |
| | 知的障害者 | 2,975 | 1,261,568 | 2,731 | 1,036,517 | 2,513 | 806,391 | 3,775 | 1,181,622 |
| | 精神障害者 | 3,144 | 1,225,304 | 3,095 | 1,098,981 | 3,098 | 985,443 | 4,728 | 1,494,043 |
| | 母子家庭の母等 | 1,688 | 617,704 | 1,404 | 394,600 | 1,019 | 273,075 | 1,182 | 314,708 |
| | 中国残留邦人等 永住帰国者 | 0 | 0 | 1 | 300 | 1 | 300 | 0 | 0 |
| 被災者雇用開発コース (旧:被災者雇用開発助成金) | | 27 | 10,064 | 11 | 3,450 | 5 | 1,108 | 1 | 300 |
| 生涯現役コース (旧:高年齢者雇用開発 特別奨励金) | | 2,756 | 886,510 | 2,825 | 718,780 | 2,551 | 698,250 | 4,502 | 1,264,592 |
| 発達障害者・難治性疾患患者 雇用開発コース (旧:発達障害者・難治性疾患 患者雇用開発助成金) | | 61 | 23,577 | 54 | 17,050 | 50 | 13,100 | 67 | 17,067 |
| 長期不安定雇用者 雇用開発コース | | — | — | — | — | 0 | 0 | 22 | 5,850 |
| 生活保護受給者等 雇用開発コース | | — | — | — | — | 6 | 1,450 | 46 | 11,950 |
| 障害者初回雇用コース (旧:障害者初回雇用奨励金) | | 15 | 18,000 | 10 | 12,000 | 8 | 9,600 | 7 | 8,400 |
| 三年以内既卒者等 採用定着コース | | — | — | — | — | — | — | 4 | 2,000 |

(注)平成29年度から、発達障害者・難治性疾患患者雇用開発助成金(発達障害者・難治性疾患患者雇用開発コース)、障害者初回雇用奨励金(障害者初回雇用コース)が特定求職者雇用開発助成金のコースとして含まれ、また新たに長期不安定雇用開発コース及び生活保護受給者等雇用開発コースが創設された。
平成30年度から、三年以内既卒者等採用定着コースが創設された。

(2) 安定所別支給状況

(単位:千円)

| 年度 安定所別 | 平成27年度 | | 平成28年度 | | 平成29年度 | | 平成30年度 | |
|------------|--------|-----------|--------|-----------|--------|-----------|--------|-----------|
| | 件数 | 金額 | 件数 | 金額 | 件数 | 金額 | 件数 | 金額 |
| 合計 | 20,600 | 7,715,914 | 17,913 | 5,701,760 | 15,635 | 4,605,719 | 22,000 | 6,466,679 |
| 飯田橋 | 4,114 | 1,507,723 | 3,405 | 1,087,452 | 2,953 | 895,542 | 4,466 | 1,362,592 |
| 上野 | 398 | 145,390 | 402 | 115,278 | 410 | 123,145 | 543 | 150,660 |
| 品川 | 3,416 | 1,306,404 | 2,849 | 943,688 | 2,331 | 705,142 | 3,235 | 974,327 |
| 大森 | 837 | 319,466 | 678 | 229,124 | 655 | 197,195 | 836 | 253,378 |
| 渋谷 | 1,974 | 682,009 | 1,827 | 548,841 | 1,763 | 501,030 | 2,283 | 649,622 |
| 新宿 | 2,025 | 768,160 | 1,768 | 586,828 | 1,385 | 416,043 | 1,778 | 535,052 |
| 池袋 | 1,341 | 511,602 | 1,226 | 379,234 | 1,090 | 321,603 | 1,696 | 490,657 |
| 王子 | 341 | 138,439 | 296 | 104,482 | 207 | 63,427 | 294 | 89,048 |
| 足立 | 1,106 | 410,877 | 918 | 277,743 | 781 | 212,840 | 1,105 | 305,250 |
| 墨田 | 776 | 299,945 | 628 | 198,708 | 662 | 179,093 | 957 | 269,153 |
| 木場 | 1,254 | 485,129 | 1,081 | 350,025 | 878 | 264,792 | 1,327 | 392,650 |
| 八王子 | 593 | 211,554 | 559 | 170,928 | 513 | 140,322 | 771 | 208,432 |
| 立川 | 774 | 296,384 | 784 | 233,068 | 647 | 178,304 | 771 | 206,448 |
| 青梅 | 344 | 126,218 | 312 | 91,815 | 249 | 71,045 | 310 | 89,978 |
| 三鷹 | 440 | 165,629 | 430 | 139,472 | 385 | 118,365 | 551 | 168,198 |
| 町田 | 357 | 137,303 | 336 | 111,585 | 311 | 92,412 | 439 | 127,983 |
| 府中 | 510 | 203,680 | 414 | 133,489 | 415 | 125,420 | 638 | 193,252 |

(注) 安定所別内訳は、申請受理を行った安定所へ計上している。

3. 雇用調整助成金支給状況

(1) 種類別支給状況

(単位:千円)

| 年度 項目 | 平成27年度 | | 平成28年度 | | 平成29年度 | | 平成30年度 | |
|----------|--------|---------|--------|---------|--------|---------|--------|---------|
| | 件数 | 金額 | 件数 | 金額 | 件数 | 金額 | 件数 | 金額 |
| 合計 | 1,345 | 409,723 | 1,402 | 379,635 | 764 | 183,083 | 595 | 135,159 |
| 休業・教育訓練 | 1,337 | 394,602 | 1,402 | 379,635 | 764 | 183,083 | 595 | 135,159 |
| 出向 | 8 | 15,121 | 0 | 0 | 0 | 0 | 0 | 0 |

(2) 安定所別支給状況

(単位:千円)

| 年度 安定所別 | 平成27年度 | | 平成28年度 | | 平成29年度 | | 平成30年度 | |
|------------|--------|---------|--------|---------|--------|---------|--------|---------|
| | 件数 | 金額 | 件数 | 金額 | 件数 | 金額 | 件数 | 金額 |
| 合計 | 1,345 | 409,723 | 1,402 | 379,635 | 764 | 183,083 | 595 | 135,159 |
| 飯田橋 | 181 | 53,073 | 182 | 47,972 | 75 | 23,886 | 73 | 14,606 |
| 上野 | 53 | 11,395 | 78 | 11,602 | 72 | 13,421 | 64 | 14,975 |
| 品川 | 81 | 63,012 | 105 | 23,108 | 75 | 22,126 | 47 | 7,938 |
| 大森 | 188 | 69,910 | 212 | 51,285 | 102 | 22,205 | 60 | 10,169 |
| 渋谷 | 120 | 29,305 | 95 | 13,013 | 56 | 7,735 | 56 | 9,660 |
| 新宿 | 116 | 16,914 | 125 | 32,513 | 66 | 19,774 | 66 | 24,824 |
| 池袋 | 153 | 48,463 | 91 | 35,479 | 86 | 26,967 | 37 | 8,015 |
| 王子 | 19 | 8,431 | 39 | 9,289 | 8 | 2,613 | 4 | 1,001 |
| 足立 | 61 | 16,124 | 63 | 22,169 | 36 | 6,372 | 38 | 16,299 |
| 墨田 | 99 | 27,547 | 132 | 23,368 | 43 | 6,156 | 33 | 5,359 |
| 木場 | 45 | 14,121 | 57 | 31,554 | 38 | 11,023 | 24 | 3,499 |
| 八王子 | 40 | 16,127 | 43 | 9,673 | 15 | 1,498 | 0 | 0 |
| 立川 | 67 | 8,510 | 46 | 10,314 | 30 | 5,125 | 18 | 1,759 |
| 青梅 | 33 | 6,747 | 29 | 36,409 | 18 | 1,679 | 10 | 537 |
| 三鷹 | 12 | 1,108 | 49 | 10,921 | 9 | 2,258 | 35 | 10,019 |
| 町田 | 8 | 669 | 11 | 1,789 | 6 | 914 | 6 | 1,263 |
| 府中 | 69 | 18,267 | 45 | 9,177 | 29 | 9,332 | 24 | 5,235 |

(注) 安定所別内訳は、申請受理を行った安定所へ計上している。

4. 労働移動支援助成金支給状況

(単位:千円)

| 項目 安定所別 | 再就職支援コース | | | | | | 早期雇入れ支援コース | | | | | | 中途採用拡大コース | |
|------------|----------|---------|--------|---------|--------|--------|------------|--------|--------|--------|--------|--------|-----------|-----|
| | 平成28年度 | | 平成29年度 | | 平成30年度 | | 平成28年度 | | 平成29年度 | | 平成30年度 | | 平成30年度 | |
| | 件数 | 金額 | 件数 | 金額 | 件数 | 金額 | 件数 | 金額 | 件数 | 金額 | 件数 | 金額 | 件数 | 金額 |
| 合計 | 121 | 650,366 | 44 | 231,459 | 7 | 19,507 | 60 | 31,331 | 53 | 46,947 | 35 | 22,900 | 1 | 600 |
| 飯田橋 | 28 | 113,481 | 10 | 55,003 | 2 | 8,128 | 16 | 5,400 | 21 | 19,800 | 14 | 5,600 | 0 | 0 |
| 上野 | 4 | 6,792 | 0 | 0 | 0 | 0 | 2 | 8,100 | 5 | 2,200 | 0 | 0 | 0 | 0 |
| 品川 | 39 | 196,837 | 12 | 36,232 | 2 | 2,008 | 13 | 5,500 | 5 | 1,700 | 3 | 900 | 0 | 0 |
| 大森 | 4 | 17,848 | 3 | 6,688 | 0 | 0 | 1 | 300 | 1 | 300 | 0 | 0 | 0 | 0 |
| 渋谷 | 4 | 32,174 | 1 | 3,000 | 1 | 4,107 | 5 | 1,856 | 6 | 13,300 | 4 | 11,300 | 0 | 0 |
| 新宿 | 13 | 57,734 | 5 | 20,104 | 0 | 0 | 9 | 5,300 | 2 | 3,900 | 5 | 2,400 | 1 | 600 |
| 池袋 | 5 | 21,471 | 3 | 34,977 | 0 | 0 | 1 | 300 | 4 | 1,400 | 1 | 300 | 0 | 0 |
| 王子 | 0 | 0 | 0 | 0 | 0 | 0 | 1 | 400 | 0 | 0 | 0 | 0 | 0 | 0 |
| 足立 | 0 | 0 | 1 | 2,400 | 0 | 0 | 1 | 300 | 0 | 0 | 0 | 0 | 0 | 0 |
| 墨田 | 2 | 8,953 | 1 | 1,461 | 1 | 80 | 4 | 1,075 | 1 | 400 | 1 | 300 | 0 | 0 |
| 木場 | 4 | 23,657 | 2 | 19,887 | 0 | 0 | 2 | 1,000 | 3 | 1,547 | 1 | 300 | 0 | 0 |
| 八王子 | 4 | 5,884 | 2 | 5,530 | 0 | 0 | 1 | 400 | 0 | 0 | 1 | 300 | 0 | 0 |
| 立川 | 4 | 29,397 | 0 | 0 | 0 | 0 | 2 | 700 | 4 | 2,100 | 3 | 900 | 0 | 0 |
| 青梅 | 3 | 7,663 | 2 | 38,336 | 0 | 0 | 1 | 400 | 0 | 0 | 0 | 0 | 0 | 0 |
| 三鷹 | 4 | 113,103 | 0 | 0 | 0 | 0 | 0 | 0 | 0 | 0 | 0 | 0 | 0 | 0 |
| 町田 | 0 | 0 | 1 | 2,500 | 0 | 0 | 1 | 300 | 0 | 0 | 1 | 300 | 0 | 0 |
| 府中 | 3 | 15,371 | 1 | 5,342 | 1 | 5,184 | 0 | 0 | 1 | 300 | 1 | 300 | 0 | 0 |

(注)1. 安定所別内訳は、申請受理を行った安定所へ計上している。

2. 早期雇入れ支援コースは、平成29年度までは旧受入れ人材育成支援奨励金を含む。

5. トライアル雇用助成金支給状況(平成30年度)

(単位:千円)

| 項目 安定所別 | 合計 | | 未経験者 | | 既卒者 | | 2回以上 離職者 | | 1年超 離職者 | | 母子家庭の 母等 | | 障害者 トライアル コース | | 若年・女性 建設労働者 トライアル コース | |
|------------|-------|---------|------|--------|-----|-----|-------------|-------|------------|-----|-------------|-----|---------------------|---------|--------------------------------|-----|
| | 件数 | 金額 | 件数 | 金額 | 件数 | 金額 | 件数 | 金額 | 件数 | 金額 | 件数 | 金額 | 件数 | 金額 | 件数 | 金額 |
| 合計 | 1,305 | 183,980 | 578 | 64,560 | 8 | 950 | 19 | 1,970 | 4 | 380 | 4 | 600 | 686 | 114,800 | 6 | 720 |
| 飯田橋 | 198 | 29,520 | 70 | 7,650 | 1 | 110 | 2 | 240 | 0 | 0 | 0 | 0 | 125 | 21,520 | 0 | 0 |
| 上野 | 27 | 3,760 | 18 | 1,980 | 1 | 120 | 1 | 120 | 0 | 0 | 0 | 0 | 7 | 1,540 | 0 | 0 |
| 品川 | 140 | 23,900 | 35 | 4,020 | 0 | 0 | 0 | 0 | 0 | 0 | 0 | 0 | 105 | 19,880 | 0 | 0 |
| 大森 | 28 | 3,400 | 16 | 1,740 | 0 | 0 | 2 | 110 | 0 | 0 | 0 | 0 | 10 | 1,550 | 0 | 0 |
| 渋谷 | 133 | 18,710 | 55 | 6,350 | 0 | 0 | 2 | 240 | 1 | 110 | 1 | 150 | 74 | 11,860 | 0 | 0 |
| 新宿 | 155 | 21,090 | 75 | 8,410 | 2 | 240 | 4 | 470 | 0 | 0 | 0 | 0 | 73 | 11,850 | 1 | 120 |
| 池袋 | 117 | 14,540 | 90 | 10,050 | 1 | 120 | 1 | 120 | 1 | 120 | 1 | 150 | 22 | 3,860 | 1 | 120 |
| 王子 | 42 | 5,590 | 19 | 2,260 | 1 | 120 | 0 | 0 | 0 | 0 | 0 | 0 | 21 | 3,090 | 1 | 120 |
| 足立 | 40 | 5,130 | 18 | 2,050 | 1 | 120 | 2 | 180 | 0 | 0 | 1 | 150 | 18 | 2,630 | 0 | 0 |
| 墨田 | 55 | 7,900 | 15 | 1,660 | 0 | 0 | 0 | 0 | 0 | 0 | 0 | 0 | 39 | 6,120 | 1 | 120 |
| 木場 | 103 | 14,520 | 43 | 4,710 | 0 | 0 | 0 | 0 | 0 | 0 | 0 | 0 | 60 | 9,810 | 0 | 0 |
| 八王子 | 38 | 5,160 | 22 | 2,580 | 0 | 0 | 1 | 120 | 0 | 0 | 0 | 0 | 14 | 2,340 | 1 | 120 |
| 立川 | 104 | 13,920 | 47 | 5,170 | 0 | 0 | 1 | 120 | 0 | 0 | 1 | 150 | 55 | 8,480 | 0 | 0 |
| 青梅 | 19 | 2,860 | 8 | 760 | 0 | 0 | 0 | 0 | 0 | 0 | 0 | 0 | 11 | 2,100 | 0 | 0 |
| 三鷹 | 29 | 3,170 | 20 | 2,160 | 1 | 120 | 2 | 170 | 0 | 0 | 0 | 0 | 6 | 720 | 0 | 0 |
| 町田 | 17 | 2,300 | 6 | 700 | 0 | 0 | 0 | 0 | 0 | 0 | 0 | 0 | 11 | 1,600 | 0 | 0 |
| 府中 | 60 | 8,510 | 21 | 2,310 | 0 | 0 | 1 | 80 | 2 | 150 | 0 | 0 | 35 | 5,850 | 1 | 120 |

(注) 1. 安定所別内訳は、申請受理を行った安定所へ計上している。

2. 障害者トライアルコースには、「障害者短時間トライアルコース」を含む。

6. キャリアアップ助成金支給状況

(1) 種類別支給状況

(単位:千円)

| 年度 項目 | 平成28年度 | | 平成29年度 | | 平成30年度 | |
|----------|--------|-----------|--------|------------|--------|------------|
| | 件数 | 金額 | 件数 | 金額 | 件数 | 金額 |
| 合計 | 10,109 | 9,181,852 | 17,911 | 18,054,218 | 19,996 | 19,910,359 |
| 正規・無期転換 | 7,312 | 6,979,600 | 14,843 | 15,742,906 | 17,453 | 18,198,663 |
| 人材育成 | 2,544 | 2,113,722 | 2,790 | 2,201,501 | 2,165 | 1,570,593 |
| 処遇改善 | 253 | 88,530 | 278 | 109,811 | 378 | 141,103 |

(注)「正規・無期転換」には多様な正社員への転換を含む。

(2) 安定所別支給状況

(単位:千円)

| 年度 安定所別 | 平成28年度 | | 平成29年度 | | 平成30年度 | |
|------------|--------|-----------|--------|------------|--------|------------|
| | 件数 | 金額 | 件数 | 金額 | 件数 | 金額 |
| 合計 | 10,109 | 9,181,852 | 17,911 | 18,054,218 | 19,996 | 19,910,359 |
| 飯田橋 | 1,682 | 1,645,957 | 3,080 | 3,164,206 | 3,548 | 3,512,686 |
| 上野 | 271 | 243,607 | 496 | 475,273 | 572 | 540,844 |
| 品川 | 1,487 | 1,354,859 | 2,504 | 2,695,020 | 2,858 | 2,934,758 |
| 大森 | 219 | 179,976 | 422 | 347,692 | 502 | 433,124 |
| 渋谷 | 1,901 | 1,810,003 | 3,325 | 3,501,451 | 3,710 | 3,836,161 |
| 新宿 | 1,270 | 1,180,355 | 2,280 | 2,276,654 | 2,473 | 2,489,647 |
| 池袋 | 843 | 748,562 | 1,583 | 1,579,068 | 1,674 | 1,648,326 |
| 王子 | 119 | 112,592 | 247 | 211,993 | 267 | 235,511 |
| 足立 | 343 | 276,666 | 607 | 555,259 | 696 | 681,394 |
| 墨田 | 292 | 270,906 | 483 | 500,696 | 523 | 514,123 |
| 木場 | 465 | 375,004 | 787 | 736,640 | 896 | 869,715 |
| 八王子 | 157 | 122,089 | 331 | 354,162 | 382 | 392,701 |
| 立川 | 353 | 298,660 | 567 | 505,903 | 608 | 592,578 |
| 青梅 | 66 | 54,063 | 146 | 138,404 | 159 | 143,996 |
| 三鷹 | 237 | 209,658 | 416 | 395,288 | 420 | 388,200 |
| 町田 | 184 | 135,700 | 243 | 227,922 | 295 | 265,721 |
| 府中 | 220 | 163,196 | 394 | 388,587 | 413 | 430,874 |

(注)安定所別内訳は、申請受理を行った安定所へ計上している。

VIII 事業所・継続給付関係

1. 年度別適用事業所数及び被保険者数

| 項目 年別 | 適用事業所数 | | | 被保険者数 | | |
|----------|---------|----------|------------|-----------|----------|-----------|
| | 実数 | 前年度比 (%) | 実数 | うち 短時間 | 前年度比 (%) | うち 短時間 |
| 昭和 34年度 | 54,068 | 14.9 | 2,259,821 | - | 17.2 | - |
| 35年度 | 59,266 | 9.6 | 2,567,286 | - | 13.6 | - |
| 36年度 | 65,409 | 10.4 | 2,908,922 | - | 13.3 | - |
| 37年度 | 70,410 | 7.6 | 3,113,072 | - | 7.0 | - |
| 38年度 | 76,384 | 8.5 | 3,363,813 | - | 8.1 | - |
| 39年度 | 84,975 | 11.2 | 3,585,581 | - | 6.6 | - |
| 40年度 | 89,962 | 5.9 | 3,674,893 | - | 2.5 | - |
| 41年度 | 95,004 | 5.6 | 3,750,065 | - | 2.0 | - |
| 42年度 | 100,228 | 5.5 | 3,810,387 | - | 1.6 | - |
| 43年度 | 99,218 | ▲ 1.0 | 3,860,054 | - | 1.3 | - |
| 44年度 | 104,299 | 5.1 | 4,039,332 | - | 4.6 | - |
| 45年度 | 109,451 | 4.9 | 4,215,378 | - | 4.4 | - |
| 46年度 | 114,836 | 4.9 | 4,114,702 | - | ▲ 2.4 | - |
| 47年度 | 126,424 | 10.1 | 4,196,835 | - | 2.0 | - |
| 48年度 | 134,336 | 6.3 | 4,311,444 | - | 2.7 | - |
| 49年度 | 140,083 | 4.3 | 4,358,084 | - | 1.1 | - |
| 50年度 | 147,194 | 5.1 | 4,377,511 | - | 0.4 | - |
| 51年度 | 157,774 | 7.2 | 4,418,894 | - | 0.9 | - |
| 52年度 | 167,313 | 6.0 | 4,459,264 | - | 0.9 | - |
| 53年度 | 176,713 | 5.6 | 4,527,056 | - | 1.5 | - |
| 54年度 | 185,390 | 4.9 | 4,566,237 | - | 0.9 | - |
| 55年度 | 193,307 | 4.3 | 4,675,531 | - | 2.4 | - |
| 56年度 | 199,206 | 3.1 | 4,813,811 | - | 3.0 | - |
| 57年度 | 196,566 | ▲ 1.3 | 4,944,374 | - | 2.7 | - |
| 58年度 | 201,826 | 2.7 | 5,066,829 | - | 2.5 | - |
| 59年度 | 207,630 | 2.9 | 5,202,733 | - | 2.7 | - |
| 60年度 | 212,674 | 2.4 | 5,389,993 | - | 3.6 | - |
| 61年度 | 219,270 | 3.1 | 5,548,288 | - | 2.9 | - |
| 62年度 | 227,427 | 3.7 | 5,778,254 | - | 4.1 | - |
| 63年度 | 237,736 | 4.5 | 5,997,801 | - | 3.8 | - |
| 平成 元年度 | 246,890 | 3.9 | 6,255,225 | 23,282 | 4.3 | - |
| 2年度 | 256,432 | 3.9 | 6,523,921 | 51,776 | 4.3 | 122.4 |
| 3年度 | 263,700 | 2.8 | 6,739,802 | 71,073 | 3.3 | 37.3 |
| 4年度 | 268,412 | 1.8 | 6,860,682 | 85,530 | 1.8 | 20.3 |
| 5年度 | 271,333 | 1.1 | 6,862,712 | 94,637 | 0.0 | 10.6 |
| 6年度 | 274,079 | 1.0 | 6,881,838 | 103,949 | 0.3 | 9.8 |
| 7年度 | 276,223 | 0.8 | 6,889,305 | 117,796 | 0.1 | 13.3 |
| 8年度 | 282,588 | 2.3 | 6,925,149 | 133,980 | 0.5 | 13.7 |
| 9年度 | 287,082 | 1.6 | 6,971,281 | 153,938 | 0.7 | 14.9 |
| 10年度 | 290,479 | 1.2 | 6,959,504 | 172,048 | ▲ 0.2 | 11.8 |
| 11年度 | 292,965 | 0.9 | 6,964,610 | 184,883 | 0.1 | 7.5 |
| 12年度 | 298,465 | 1.9 | 7,044,788 | 202,644 | 1.2 | 9.6 |
| 13年度 | 301,680 | 1.1 | 7,163,324 | 260,231 | 1.7 | 28.4 |
| 14年度 | 302,788 | 0.4 | 7,219,314 | 289,759 | 0.8 | 11.3 |
| 15年度 | 303,638 | 0.3 | 7,338,537 | 322,659 | 1.7 | 11.4 |
| 16年度 | 306,049 | 0.8 | 7,555,470 | 348,714 | 3.0 | 8.1 |
| 17年度 | 308,983 | 1.0 | 7,775,231 | 364,209 | 2.9 | 4.4 |
| 18年度 | 313,321 | 1.4 | 8,092,298 | 387,737 | 4.1 | 6.5 |
| 19年度 | 317,547 | 1.3 | 8,395,887 | - | 3.8 | - |
| 20年度 | 319,510 | 0.6 | 8,522,761 | - | 1.5 | - |
| 21年度 | 320,358 | 0.3 | 8,490,306 | - | ▲ 0.4 | - |
| 22年度 | 323,112 | 0.9 | 8,616,358 | - | 1.5 | - |
| 23年度 | 326,061 | 0.9 | 8,684,420 | - | 0.8 | - |
| 24年度 | 328,370 | 0.7 | 8,802,377 | - | 1.4 | - |
| 25年度 | 331,384 | 0.9 | 8,959,456 | - | 1.8 | - |
| 26年度 | 335,949 | 1.4 | 9,210,646 | - | 2.8 | - |
| 27年度 | 343,020 | 2.1 | 9,414,674 | - | 2.2 | - |
| 28年度 | 351,850 | 2.6 | 9,680,535 | - | 2.8 | - |
| 29年度 | 360,871 | 2.6 | 9,918,614 | - | 1.6 | - |
| 30年度 | 367,534 | 1.8 | 10,152,220 | - | 2.4 | - |

(注) 1. 適用事業所数及び被保険者数は、各年度3月末の数値である。

2. 平成19年10月より短時間被保険者区分廃止。

2. 月別・安定所別適用関係取扱状況

| 項目 区分 | 適用事業所数 | | | 被保険者数 | | | 離職票 交付数 | 労働保険事務組合関係 | | | | |
|----------|--------|--------|---------|-----------|-----------|------------|------------|------------|----------|----------|--------|------------|
| | 新規設置数 | 廃止数 | 事業所数 | 資格取得者数 | 資格喪失者数 | 月末被保険者数 | | 事務組合数 | 新規委託事業所数 | 委託解除事業所数 | 委託事業所数 | 委託事業所被保険者数 |
| 平成 26年度 | 16,995 | 12,953 | 335,949 | 1,789,045 | 1,591,414 | 9,210,646 | 988,409 | 747 | 4,315 | 4,085 | 82,365 | 795,876 |
| 27年度 | 18,930 | 12,520 | 343,020 | 1,808,554 | 1,618,485 | 9,414,674 | 1,001,685 | 744 | 4,642 | 4,296 | 82,929 | 790,495 |
| 28年度 | 20,557 | 12,410 | 351,850 | 1,937,636 | 1,662,198 | 9,680,535 | 997,029 | 745 | 5,381 | 4,341 | 84,202 | 803,240 |
| 29年度 | 20,811 | 12,478 | 360,871 | 1,951,469 | 1,700,854 | 9,918,614 | 1,021,831 | 738 | 6,113 | 4,267 | 85,863 | 820,699 |
| 30年度 | 18,179 | 12,159 | 367,534 | 1,991,051 | 1,766,010 | 10,152,220 | 1,069,266 | 734 | 4,217 | 4,030 | 86,686 | 818,522 |
| 平成30年 4月 | 2,106 | 806 | 362,274 | 264,080 | 271,542 | 9,911,410 | 165,619 | 738 | 627 | 530 | 86,400 | 821,321 |
| 5月 | 1,772 | 704 | 363,415 | 277,265 | 143,114 | 10,050,208 | 85,452 | 738 | 453 | 489 | 86,398 | 825,960 |
| 6月 | 1,651 | 667 | 364,457 | 194,446 | 128,751 | 10,116,941 | 76,592 | 738 | 435 | 383 | 86,465 | 826,499 |
| 7月 | 1,652 | 694 | 365,479 | 158,831 | 150,864 | 10,127,964 | 89,131 | 737 | 419 | 304 | 86,604 | 825,018 |
| 8月 | 1,412 | 517 | 366,426 | 142,959 | 137,045 | 10,135,513 | 82,738 | 737 | 302 | 234 | 86,687 | 823,132 |
| 9月 | 1,267 | 5,887 | 361,822 | 119,543 | 125,112 | 10,128,059 | 77,799 | 737 | 264 | 900 | 86,060 | 821,648 |
| 10月 | 1,584 | 514 | 362,940 | 160,066 | 166,994 | 10,120,003 | 100,459 | 737 | 339 | 251 | 86,168 | 819,964 |
| 11月 | 1,446 | 499 | 363,946 | 151,997 | 125,649 | 10,145,678 | 75,025 | 737 | 303 | 192 | 86,303 | 821,316 |
| 12月 | 1,187 | 398 | 364,775 | 129,902 | 107,734 | 10,166,310 | 64,161 | 737 | 297 | 192 | 86,422 | 821,425 |
| 平成31年 1月 | 1,368 | 449 | 365,749 | 123,261 | 150,316 | 10,139,110 | 94,231 | 737 | 237 | 181 | 86,495 | 819,175 |
| 2月 | 1,327 | 474 | 366,648 | 133,287 | 126,384 | 10,146,776 | 77,653 | 737 | 298 | 190 | 86,616 | 819,060 |
| 3月 | 1,407 | 550 | 367,534 | 135,414 | 132,505 | 10,152,220 | 80,406 | 734 | 243 | 184 | 86,686 | 818,522 |
| 飯田橋 | 3,020 | 2,130 | 65,008 | 552,259 | 488,307 | 2,930,498 | 295,419 | 119 | 474 | 615 | 11,321 | 160,002 |
| 上野 | 634 | 474 | 13,799 | 45,693 | 40,688 | 259,282 | 26,702 | 31 | 151 | 147 | 3,087 | 30,228 |
| 品川 | 2,878 | 1,872 | 50,526 | 372,291 | 314,368 | 2,067,366 | 201,639 | 51 | 354 | 413 | 8,199 | 110,757 |
| 大森 | 522 | 366 | 13,959 | 44,901 | 39,332 | 286,787 | 23,751 | 44 | 155 | 164 | 4,029 | 35,708 |
| 渋谷 | 2,873 | 1,777 | 48,444 | 260,437 | 225,832 | 1,067,134 | 137,394 | 61 | 435 | 458 | 8,985 | 81,585 |
| 新宿 | 1,947 | 1,395 | 38,786 | 265,891 | 241,900 | 1,136,378 | 143,439 | 73 | 383 | 399 | 7,740 | 73,510 |
| 池袋 | 1,377 | 934 | 29,238 | 101,012 | 94,337 | 457,573 | 54,883 | 65 | 400 | 353 | 8,058 | 66,519 |
| 王子 | 254 | 153 | 5,534 | 18,731 | 18,063 | 121,906 | 11,697 | 12 | 65 | 69 | 1,534 | 12,120 |
| 足立 | 731 | 487 | 15,656 | 37,948 | 35,289 | 198,735 | 21,532 | 44 | 303 | 183 | 5,143 | 35,278 |
| 墨田 | 596 | 410 | 14,645 | 41,142 | 35,991 | 222,487 | 22,623 | 42 | 189 | 176 | 4,381 | 31,719 |
| 木場 | 929 | 628 | 21,604 | 86,797 | 79,231 | 520,639 | 44,627 | 51 | 336 | 284 | 6,713 | 58,745 |
| 八王子 | 420 | 265 | 8,940 | 29,353 | 26,864 | 162,961 | 15,074 | 17 | 181 | 132 | 3,082 | 23,310 |
| 立川 | 671 | 397 | 13,478 | 44,219 | 40,573 | 227,239 | 22,753 | 48 | 273 | 207 | 4,750 | 33,309 |
| 青梅 | 238 | 165 | 5,669 | 14,253 | 12,894 | 85,467 | 7,517 | 20 | 124 | 102 | 2,460 | 16,625 |
| 三鷹 | 419 | 252 | 8,797 | 31,503 | 29,566 | 158,415 | 15,089 | 25 | 157 | 124 | 2,838 | 19,275 |
| 町田 | 265 | 163 | 4,734 | 15,296 | 14,153 | 65,259 | 7,518 | 8 | 92 | 69 | 1,338 | 8,469 |
| 府中 | 401 | 288 | 8,631 | 29,123 | 28,442 | 183,604 | 17,551 | 22 | 141 | 134 | 2,967 | 21,014 |
| 小笠原 | 4 | 3 | 86 | 202 | 180 | 490 | 58 | 1 | 4 | 1 | 61 | 349 |

(注)「事業所数」「月末被保険者数」「委託事業所数」「委託事業所被保険者数」の各年度は年度末現在、各月は月末現在数である。

3. 産業別・規模別適用事業所数及び被保険者数

| 区 分 項 目 | ① 計 | | | ② 5 人 未 満 | | ③ 5人以上30人未満 | |
|---|---------|------------|-----------|-----------|---------|-------------|-----------|
| | 事業所数 | 被保険者数 | うち女 | 事業所数 | 被保険者数 | 事業所数 | 被保険者数 |
| | | | | | | | |
| 合 計 | 367,534 | 10,152,220 | 4,121,722 | 235,007 | 365,933 | 95,051 | 1,065,720 |
| A 農 業 , 林 業 (01, 02) | 255 | 2,154 | 591 | 193 | 295 | 49 | 435 |
| B 漁 業 (03, 04) | 42 | 1,676 | 354 | 21 | 24 | 12 | 130 |
| C 鉱業,採石業,砂利採取業 (05) | 122 | 6,279 | 1,062 | 60 | 101 | 34 | 410 |
| D 建 設 業 (06~08) | 37,593 | 453,346 | 62,825 | 25,716 | 43,560 | 10,126 | 104,133 |
| E 製 造 業 (09~32) | 32,376 | 1,023,186 | 281,228 | 19,433 | 31,466 | 8,784 | 103,225 |
| 食 料 品 製 造 業 (09) | 1,946 | 106,477 | 45,743 | 1,021 | 1,657 | 526 | 6,165 |
| 飲料・たばこ・飼料製造業 (10) | 69 | 4,417 | 1,496 | 34 | 56 | 19 | 213 |
| 織 維 工 業 (11) | 1,817 | 28,180 | 13,665 | 1,268 | 2,018 | 435 | 4,621 |
| 木 材 ・ 木 製 品 製 造 業 (12) | 608 | 5,450 | 1,247 | 427 | 605 | 143 | 1,501 |
| 家 具 ・ 装 備 品 製 造 業 (13) | 439 | 4,895 | 1,078 | 326 | 506 | 95 | 952 |
| パルプ・紙・紙加工品製造業 (14) | 747 | 15,604 | 4,514 | 438 | 728 | 220 | 2,584 |
| 印 刷 ・ 同 関 連 業 (15) | 7,457 | 158,729 | 51,379 | 4,619 | 7,423 | 2,002 | 23,474 |
| 化 学 工 業 (16) | 1,123 | 124,773 | 35,405 | 439 | 771 | 292 | 3,931 |
| 石 油 製 品 ・ 石 炭 製 品 製 造 業 (17) | 76 | 19,113 | 2,607 | 28 | 43 | 28 | 298 |
| プ ラ ス チ ッ ク 製 品 製 造 業 (18) | 374 | 4,570 | 1,583 | 238 | 394 | 101 | 1,088 |
| ゴ ム 製 品 製 造 業 (19) | 382 | 12,380 | 3,695 | 187 | 379 | 132 | 1,600 |
| なめし革・同製品・毛皮製造業 (20) | 550 | 6,632 | 2,580 | 357 | 580 | 154 | 1,776 |
| 窯 業 ・ 土 石 製 品 製 造 業 (21) | 512 | 16,864 | 3,768 | 251 | 404 | 171 | 2,046 |
| 鉄 鋼 業 (22) | 290 | 15,528 | 3,223 | 154 | 260 | 78 | 937 |
| 非 鉄 金 属 製 造 業 (23) | 277 | 13,319 | 3,554 | 161 | 277 | 68 | 870 |
| 金 属 製 品 製 造 業 (24) | 4,563 | 63,213 | 13,975 | 2,998 | 5,013 | 1,240 | 13,730 |
| はん用機械器具製造業 (25) | 2,488 | 72,633 | 13,744 | 1,511 | 2,477 | 676 | 8,270 |
| 生産用機械器具製造業 (26) | 90 | 653 | 100 | 65 | 113 | 21 | 229 |
| 業務用機械器具製造業 (27) | 1,258 | 56,113 | 12,765 | 673 | 1,067 | 371 | 4,707 |
| 電子部品・デバイス・電子回路製造業 (28) | 157 | 2,922 | 738 | 89 | 130 | 43 | 436 |
| 電 気 機 械 器 具 製 造 業 (29) | 3,092 | 180,664 | 38,440 | 1,600 | 2,529 | 891 | 11,510 |
| 情報通信機械機器製造業 (30) | 99 | 2,032 | 433 | 63 | 97 | 28 | 327 |
| 輸 送 用 機 械 器 具 製 造 業 (31) | 1,145 | 57,385 | 10,137 | 674 | 1,047 | 307 | 3,397 |
| そ の 他 の 製 造 業 (32) | 2,817 | 50,640 | 15,359 | 1,812 | 2,892 | 743 | 8,563 |
| F 電 気 ・ ガ ス ・ 熱 供 給 ・ 水 道 業 (33~36) | 244 | 30,325 | 4,798 | 127 | 184 | 67 | 836 |
| G 情 報 通 信 業 (37~41) | 32,307 | 1,042,382 | 342,492 | 17,934 | 25,730 | 9,544 | 116,020 |
| H 運 輸 業 , 郵 便 業 (42~49) | 8,888 | 705,089 | 165,694 | 3,581 | 6,288 | 3,068 | 39,581 |
| I 卸 売 業 , 小 売 業 (50~61) | 70,275 | 2,129,951 | 954,768 | 45,068 | 68,532 | 17,780 | 201,671 |
| J 金 融 業 , 保 険 業 (62~67) | 5,614 | 583,950 | 287,253 | 2,595 | 3,839 | 1,793 | 24,243 |
| K 不 動 産 業 , 物 品 賃 貸 業 (68~70) | 15,196 | 343,776 | 115,877 | 10,965 | 16,168 | 3,172 | 33,618 |
| L 学 術 研 究 , 専 門 ・ 技 術 サ ー ビ ス 業 (71~74) | 49,210 | 823,067 | 369,665 | 34,987 | 51,871 | 10,949 | 117,270 |
| M 宿 泊 業 , 飲 食 サ ー ビ ス 業 (75~77) | 23,297 | 407,299 | 203,110 | 17,884 | 25,282 | 4,278 | 43,695 |
| 宿 泊 業 (75) | 1,639 | 65,503 | 30,570 | 906 | 1,411 | 468 | 5,442 |
| N 生 活 関 連 サ ー ビ ス 業 , 娯 楽 業 (78~80) | 16,574 | 230,827 | 127,573 | 11,869 | 18,075 | 3,766 | 39,453 |
| O 教 育 , 学 習 支 援 業 (81, 82) | 5,238 | 211,955 | 113,773 | 2,665 | 3,726 | 1,656 | 21,834 |
| P 医 療 , 福 祉 (83~85) | 28,018 | 580,080 | 415,558 | 16,968 | 31,905 | 8,218 | 88,070 |
| Q 複 合 サ ー ビ ス 事 業 (86, 87) | 2,432 | 50,743 | 19,116 | 1,058 | 2,096 | 1,173 | 9,719 |
| R サ ー ビ ス 業 (88~96) | 36,301 | 1,395,900 | 588,024 | 21,654 | 33,528 | 9,688 | 112,120 |
| S 公 務 (97, 98) | 1,185 | 91,061 | 51,065 | 530 | 730 | 395 | 4,203 |
| T 分 類 不 能 の 産 業 (95, 96) | 2,367 | 39,174 | 16,896 | 1,699 | 2,533 | 499 | 5,054 |

(注)平成31年3月末の数値。

| ④ 30人以上100人未満 | | ⑤ 100人以上500人未満 | | ⑥ 500人以上1,000人未満 | | ⑦ 1,000人以上 | | ⑧ ①のうち0人 事業所数 | ⑨ ①のうち任適 事業所数 |
|---------------|-----------|----------------|-----------|------------------|-----------|------------|-----------|------------------|------------------|
| 事業所数 | 被保険者数 | 事業所数 | 被保険者数 | 事業所数 | 被保険者数 | 事業所数 | 被保険者数 | | |
| 23,075 | 1,220,731 | 11,243 | 2,356,298 | 1,770 | 1,231,256 | 1,388 | 3,912,282 | 44,895 | 43 |
| 8 | 447 | 5 | 977 | 0 | 0 | 0 | 0 | 43 | 37 |
| 5 | 268 | 3 | 580 | 1 | 674 | 0 | 0 | 6 | 6 |
| 15 | 744 | 9 | 1,838 | 3 | 2,074 | 1 | 1,112 | 9 | 0 |
| 1,230 | 62,331 | 399 | 84,223 | 69 | 48,158 | 53 | 110,941 | 3,878 | 0 |
| 2,621 | 139,092 | 1,185 | 240,808 | 187 | 131,221 | 166 | 377,374 | 2,795 | 0 |
| 206 | 10,678 | 140 | 28,977 | 29 | 19,877 | 24 | 39,123 | 167 | 0 |
| 8 | 390 | 6 | 1,804 | 1 | 727 | 1 | 1,227 | 4 | 0 |
| 64 | 3,135 | 44 | 9,002 | 4 | 2,868 | 2 | 6,536 | 202 | 0 |
| 30 | 1,564 | 7 | 1,208 | 1 | 572 | 0 | 0 | 69 | 0 |
| 11 | 718 | 6 | 1,772 | 1 | 947 | 0 | 0 | 49 | 0 |
| 63 | 3,406 | 21 | 4,191 | 3 | 2,081 | 2 | 2,614 | 58 | 0 |
| 568 | 29,603 | 224 | 43,241 | 27 | 19,520 | 17 | 35,468 | 676 | 0 |
| 200 | 11,105 | 135 | 29,923 | 27 | 18,458 | 30 | 60,585 | 49 | 0 |
| 12 | 712 | 3 | 410 | 1 | 695 | 4 | 16,955 | 4 | 0 |
| 23 | 1,161 | 12 | 1,927 | 0 | 0 | 0 | 0 | 31 | 0 |
| 42 | 2,459 | 17 | 3,573 | 3 | 1,993 | 1 | 2,376 | 19 | 0 |
| 33 | 1,785 | 4 | 558 | 1 | 775 | 1 | 1,158 | 49 | 0 |
| 62 | 3,408 | 20 | 3,575 | 7 | 5,387 | 1 | 2,044 | 37 | 0 |
| 32 | 1,815 | 20 | 4,247 | 2 | 1,842 | 4 | 6,427 | 24 | 0 |
| 25 | 1,178 | 18 | 3,837 | 1 | 578 | 4 | 6,579 | 17 | 0 |
| 239 | 12,205 | 74 | 14,892 | 7 | 4,322 | 5 | 13,051 | 386 | 0 |
| 184 | 9,965 | 88 | 17,845 | 18 | 12,056 | 11 | 22,020 | 192 | 0 |
| 3 | 133 | 1 | 178 | 0 | 0 | 0 | 0 | 9 | 0 |
| 131 | 6,569 | 67 | 14,665 | 9 | 6,639 | 7 | 22,466 | 92 | 0 |
| 21 | 1,274 | 3 | 377 | 1 | 705 | 0 | 0 | 21 | 0 |
| 381 | 21,085 | 161 | 32,327 | 27 | 19,064 | 32 | 94,149 | 265 | 0 |
| 4 | 229 | 3 | 657 | 1 | 722 | 0 | 0 | 12 | 0 |
| 95 | 4,924 | 43 | 8,226 | 12 | 8,222 | 14 | 31,569 | 113 | 0 |
| 184 | 9,591 | 68 | 13,396 | 4 | 3,171 | 6 | 13,027 | 250 | 0 |
| 21 | 1,176 | 19 | 3,805 | 2 | 1,839 | 8 | 22,485 | 28 | 0 |
| 3,189 | 169,144 | 1,351 | 270,747 | 171 | 117,132 | 118 | 343,609 | 4,589 | 0 |
| 1,225 | 66,276 | 837 | 173,371 | 95 | 66,976 | 82 | 352,597 | 528 | 0 |
| 4,435 | 236,821 | 2,332 | 493,159 | 353 | 246,808 | 307 | 882,960 | 8,814 | 0 |
| 691 | 37,239 | 373 | 85,743 | 76 | 51,743 | 86 | 381,143 | 552 | 0 |
| 626 | 32,252 | 318 | 67,413 | 66 | 46,821 | 49 | 147,504 | 2,130 | 0 |
| 2,094 | 108,837 | 950 | 192,892 | 136 | 96,384 | 94 | 255,813 | 6,996 | 0 |
| 678 | 35,589 | 328 | 75,208 | 68 | 47,033 | 61 | 180,492 | 4,029 | 0 |
| 154 | 8,095 | 85 | 19,817 | 15 | 10,185 | 11 | 20,553 | 188 | 0 |
| 643 | 32,719 | 232 | 46,192 | 39 | 27,514 | 25 | 66,874 | 2,441 | 0 |
| 576 | 30,380 | 248 | 50,208 | 65 | 43,947 | 28 | 61,860 | 651 | 0 |
| 1,901 | 99,600 | 762 | 155,562 | 110 | 73,149 | 59 | 131,794 | 2,381 | 0 |
| 124 | 5,972 | 66 | 17,591 | 5 | 3,668 | 6 | 11,697 | 114 | 0 |
| 2,765 | 149,098 | 1,684 | 363,300 | 290 | 202,180 | 220 | 535,674 | 4,344 | 0 |
| 119 | 6,898 | 93 | 21,472 | 27 | 19,098 | 21 | 38,660 | 185 | 0 |
| 109 | 5,848 | 49 | 11,209 | 7 | 4,837 | 4 | 9,693 | 382 | 0 |

4. 産業別・月別被保険者資格取得者数

| 項目 | 月別 | 平成30年度 合計 | 平成30年 | | | |
|----------------------------|----|--------------|---------|---------|---------|---------|
| | | | 4月 | 5月 | 6月 | 7月 |
| 合計 | | 1,991,051 | 264,080 | 277,265 | 194,446 | 158,831 |
| A 農業, 林業 (01,02) | | 385 | 70 | 36 | 36 | 46 |
| B 漁業 (03,04) | | 222 | 94 | 26 | 12 | 5 |
| C 鉱業, 採石業, 砂利採取業 (05) | | 482 | 45 | 140 | 59 | 34 |
| D 建設業 (06~08) | | 61,240 | 11,761 | 9,056 | 5,217 | 4,588 |
| E 製造業 (09~32) | | 98,712 | 20,273 | 14,586 | 9,909 | 6,803 |
| 食料品製造業 (09) | | 15,375 | 2,644 | 1,874 | 2,102 | 950 |
| 飲料・たばこ・飼料製造業 (10) | | 644 | 79 | 144 | 31 | 59 |
| 繊維工業 (11) | | 3,108 | 603 | 342 | 421 | 191 |
| 木材・木製品製造業 (12) | | 606 | 91 | 56 | 69 | 47 |
| 家具・装備品製造業 (13) | | 484 | 153 | 36 | 46 | 23 |
| パルプ・紙・紙加工品製造業 (14) | | 1,436 | 226 | 275 | 122 | 110 |
| 印刷・同関連業 (15) | | 15,098 | 3,056 | 2,057 | 1,111 | 1,081 |
| 化学工業 (16) | | 9,410 | 2,357 | 1,849 | 843 | 427 |
| 石油製品・石炭製品製造業 (17) | | 1,089 | 162 | 202 | 362 | 34 |
| プラスチック製品製造業 (18) | | 687 | 59 | 79 | 39 | 52 |
| ゴム製品製造業 (19) | | 1,150 | 283 | 120 | 128 | 77 |
| なめし革・同製品・毛皮製造業 (20) | | 764 | 110 | 100 | 109 | 56 |
| 窯業・土石製品製造業 (21) | | 1,417 | 285 | 200 | 97 | 110 |
| 鉄鋼業 (22) | | 1,561 | 582 | 303 | 76 | 98 |
| 非鉄金属製造業 (23) | | 1,672 | 439 | 136 | 169 | 124 |
| 金属製品製造業 (24) | | 5,740 | 1,161 | 593 | 574 | 440 |
| はん用機械器具製造業 (25) | | 6,003 | 1,206 | 1,197 | 428 | 440 |
| 生産用機械器具製造業 (26) | | 105 | 12 | 16 | 6 | 7 |
| 業務用機械器具製造業 (27) | | 4,490 | 1,149 | 639 | 511 | 314 |
| 電子部品・デバイス・電子回路製造業 (28) | | 635 | 52 | 134 | 28 | 74 |
| 電気機械器具製造業 (29) | | 14,109 | 3,038 | 2,476 | 1,333 | 853 |
| 情報通信機械機器製造業 (30) | | 282 | 22 | 32 | 47 | 17 |
| 輸送用機械器具製造業 (31) | | 7,251 | 1,146 | 1,102 | 747 | 830 |
| その他の製造業 (32) | | 5,596 | 1,358 | 624 | 510 | 389 |
| F 電気・ガス・熱供給・水道業 (33~36) | | 3,233 | 584 | 246 | 194 | 173 |
| G 情報通信業 (37~41) | | 224,693 | 32,266 | 30,599 | 19,713 | 17,358 |
| H 運輸業, 郵便業 (42~49) | | 126,931 | 11,103 | 12,828 | 14,412 | 9,738 |
| I 卸売業, 小売業 (50~61) | | 340,849 | 45,094 | 46,307 | 32,653 | 27,559 |
| J 金融業, 保険業 (62~67) | | 59,950 | 7,710 | 13,306 | 7,960 | 4,538 |
| K 不動産業, 物品賃貸業 (68~70) | | 61,717 | 10,072 | 8,974 | 5,934 | 4,517 |
| L 学術研究, 専門・技術サービス業 (71~74) | | 210,744 | 26,541 | 28,700 | 19,334 | 17,359 |
| M 宿泊業, 飲食サービス業 (75~77) | | 108,118 | 11,388 | 13,262 | 11,223 | 8,813 |
| 宿泊業 (75) | | 18,186 | 2,694 | 2,337 | 1,932 | 1,289 |
| N 生活関連サービス業, 娯楽業 (78~80) | | 62,573 | 9,447 | 7,866 | 6,318 | 5,356 |
| O 教育, 学習支援業 (81,82) | | 38,090 | 6,904 | 10,468 | 4,513 | 2,817 |
| P 医療, 福祉 (83~85) | | 139,963 | 22,322 | 22,428 | 13,916 | 10,815 |
| Q 複合サービス事業 (86,87) | | 5,603 | 581 | 845 | 732 | 507 |
| R サービス業 (88~96) | | 400,327 | 41,554 | 47,859 | 37,894 | 33,955 |
| S 公務 (97,98) | | 35,321 | 4,141 | 7,435 | 3,490 | 3,037 |
| T 分類不能の産業 (95,96) | | 11,898 | 2,130 | 2,298 | 927 | 813 |

| | | | | | 平成31年 | | |
|---------|---------|---------|---------|---------|---------|---------|---------|
| 8 月 | 9 月 | 10 月 | 11 月 | 12 月 | 1 月 | 2 月 | 3 月 |
| 142,959 | 119,543 | 160,066 | 151,997 | 129,902 | 123,261 | 133,287 | 135,414 |
| 28 | 19 | 31 | 37 | 20 | 19 | 28 | 15 |
| 7 | 11 | 10 | 14 | 9 | 13 | 8 | 13 |
| 17 | 20 | 23 | 55 | 23 | 16 | 31 | 19 |
| 4,036 | 3,526 | 4,410 | 4,151 | 3,369 | 3,703 | 3,725 | 3,698 |
| 6,202 | 5,224 | 6,997 | 6,681 | 5,238 | 5,568 | 5,694 | 5,537 |
| 1,043 | 835 | 1,112 | 1,041 | 923 | 830 | 998 | 1,023 |
| 54 | 25 | 41 | 52 | 28 | 61 | 44 | 26 |
| 192 | 234 | 312 | 179 | 119 | 167 | 155 | 193 |
| 41 | 36 | 52 | 55 | 40 | 40 | 45 | 34 |
| 41 | 23 | 36 | 34 | 15 | 30 | 27 | 20 |
| 78 | 81 | 101 | 112 | 88 | 69 | 93 | 81 |
| 1,022 | 858 | 1,195 | 1,047 | 1,024 | 954 | 882 | 811 |
| 535 | 418 | 532 | 578 | 411 | 519 | 570 | 371 |
| 66 | 49 | 35 | 49 | 33 | 20 | 53 | 24 |
| 77 | 53 | 49 | 59 | 28 | 85 | 68 | 39 |
| 54 | 62 | 92 | 47 | 61 | 62 | 79 | 85 |
| 41 | 67 | 62 | 47 | 33 | 40 | 37 | 62 |
| 69 | 95 | 122 | 98 | 87 | 85 | 82 | 87 |
| 45 | 64 | 85 | 69 | 44 | 70 | 73 | 52 |
| 99 | 102 | 141 | 114 | 87 | 98 | 89 | 74 |
| 390 | 325 | 482 | 377 | 320 | 316 | 358 | 404 |
| 349 | 287 | 405 | 347 | 288 | 337 | 298 | 421 |
| 10 | 9 | 7 | 5 | 16 | 5 | 11 | 1 |
| 229 | 196 | 270 | 308 | 191 | 206 | 214 | 263 |
| 45 | 29 | 41 | 55 | 52 | 18 | 49 | 58 |
| 852 | 664 | 888 | 1,125 | 627 | 807 | 746 | 700 |
| 13 | 15 | 19 | 22 | 22 | 28 | 22 | 23 |
| 455 | 364 | 542 | 469 | 400 | 395 | 409 | 392 |
| 402 | 333 | 376 | 392 | 301 | 326 | 292 | 293 |
| 931 | 109 | 172 | 156 | 339 | 123 | 112 | 94 |
| 16,047 | 12,437 | 18,560 | 18,900 | 13,957 | 14,908 | 15,235 | 14,713 |
| 10,223 | 10,486 | 8,686 | 10,016 | 12,917 | 8,958 | 9,007 | 8,557 |
| 24,160 | 20,175 | 26,477 | 27,819 | 22,847 | 20,564 | 22,054 | 25,140 |
| 3,158 | 2,762 | 4,747 | 3,882 | 2,785 | 3,237 | 2,883 | 2,982 |
| 3,842 | 3,519 | 5,085 | 4,740 | 3,713 | 3,606 | 3,828 | 3,887 |
| 15,207 | 12,921 | 18,116 | 16,165 | 13,177 | 13,831 | 14,777 | 14,616 |
| 8,525 | 7,099 | 8,996 | 8,485 | 7,247 | 6,662 | 8,629 | 7,789 |
| 1,338 | 1,059 | 1,381 | 1,285 | 1,196 | 1,335 | 1,171 | 1,169 |
| 4,521 | 3,756 | 5,117 | 4,508 | 3,706 | 3,954 | 3,809 | 4,215 |
| 1,709 | 1,612 | 2,343 | 1,830 | 1,395 | 1,508 | 1,438 | 1,553 |
| 9,404 | 8,451 | 10,301 | 8,787 | 8,209 | 7,803 | 8,815 | 8,712 |
| 346 | 296 | 450 | 517 | 431 | 217 | 302 | 379 |
| 31,126 | 25,001 | 35,668 | 32,983 | 28,534 | 26,505 | 29,097 | 30,151 |
| 2,947 | 1,410 | 2,884 | 1,520 | 1,385 | 1,382 | 3,066 | 2,624 |
| 523 | 709 | 993 | 751 | 601 | 684 | 749 | 720 |

5. 産業別・月別被保険者資格喪失者数

| 項目 | 月別 | 平成30年度 | 平成30年 | | | |
|----------------------------|----|-----------|---------|---------|---------|---------|
| | | 合計 | 4月 | 5月 | 6月 | 7月 |
| 合計 | | 1,766,010 | 271,542 | 143,114 | 128,751 | 150,864 |
| A 農業, 林業 (01, 02) | | 293 | 52 | 17 | 22 | 16 |
| B 漁業 (03, 04) | | 151 | 21 | 11 | 10 | 9 |
| C 鉱業, 採石業, 砂利採取業 (05) | | 485 | 92 | 27 | 45 | 51 |
| D 建設業 (06~08) | | 51,112 | 7,797 | 4,443 | 3,904 | 4,420 |
| E 製造業 (09~32) | | 94,628 | 14,289 | 6,972 | 6,996 | 8,536 |
| 食料品製造業 (09) | | 13,698 | 1,853 | 1,050 | 1,122 | 1,330 |
| 飲料・たばこ・飼料製造業 (10) | | 593 | 116 | 31 | 40 | 51 |
| 繊維工業 (11) | | 3,401 | 471 | 279 | 292 | 260 |
| 木材・木製品製造業 (12) | | 552 | 98 | 40 | 36 | 36 |
| 家具・装備品製造業 (13) | | 515 | 112 | 53 | 32 | 32 |
| パルプ・紙・紙加工品製造業 (14) | | 1,739 | 210 | 120 | 131 | 161 |
| 印刷・同関連業 (15) | | 16,354 | 2,285 | 1,242 | 1,080 | 1,427 |
| 化学工業 (16) | | 8,773 | 1,462 | 527 | 759 | 867 |
| 石油製品・石炭製品製造業 (17) | | 1,043 | 394 | 45 | 58 | 110 |
| プラスチック製品製造業 (18) | | 521 | 50 | 36 | 41 | 35 |
| ゴム製品製造業 (19) | | 899 | 103 | 77 | 54 | 84 |
| なめし革・同製品・毛皮製造業 (20) | | 882 | 77 | 79 | 72 | 64 |
| 窯業・土石製品製造業 (21) | | 1,338 | 214 | 98 | 88 | 121 |
| 鉄鋼業 (22) | | 1,155 | 226 | 73 | 76 | 120 |
| 非鉄金属製造業 (23) | | 1,294 | 203 | 87 | 95 | 102 |
| 金属製品製造業 (24) | | 5,447 | 681 | 484 | 360 | 450 |
| はん用機械器具製造業 (25) | | 5,095 | 851 | 323 | 374 | 469 |
| 生産用機械器具製造業 (26) | | 105 | 35 | 4 | 19 | 2 |
| 業務用機械器具製造業 (27) | | 3,850 | 575 | 283 | 279 | 357 |
| 電子部品・デバイス・電子回路製造業 (28) | | 385 | 74 | 22 | 21 | 31 |
| 電気機械器具製造業 (29) | | 15,070 | 2,522 | 1,168 | 1,133 | 1,469 |
| 情報通信機械機器製造業 (30) | | 182 | 15 | 10 | 12 | 24 |
| 輸送用機械器具製造業 (31) | | 6,271 | 1,057 | 445 | 477 | 551 |
| その他の製造業 (32) | | 5,466 | 605 | 396 | 345 | 383 |
| F 電気・ガス・熱供給・水道業 (33~36) | | 3,657 | 530 | 122 | 147 | 1,271 |
| G 情報通信業 (37~41) | | 179,864 | 27,801 | 13,993 | 12,429 | 16,822 |
| H 運輸業, 郵便業 (42~49) | | 109,744 | 11,724 | 8,423 | 8,871 | 8,119 |
| I 卸売業, 小売業 (50~61) | | 329,021 | 39,950 | 27,546 | 24,765 | 26,343 |
| J 金融業, 保険業 (62~67) | | 57,964 | 10,561 | 4,519 | 3,710 | 5,508 |
| K 不動産業, 物品賃貸業 (68~70) | | 51,532 | 7,169 | 4,176 | 3,999 | 5,073 |
| L 学術研究, 専門・技術サービス業 (71~74) | | 173,039 | 26,719 | 13,628 | 12,228 | 15,170 |
| M 宿泊業, 飲食サービス業 (75~77) | | 101,303 | 10,757 | 8,548 | 8,434 | 8,109 |
| 宿泊業 (75) | | 14,375 | 1,599 | 1,102 | 1,122 | 1,118 |
| N 生活関連サービス業, 娯楽業 (78~80) | | 56,757 | 6,889 | 4,988 | 4,444 | 4,809 |
| O 教育, 学習支援業 (81, 82) | | 33,422 | 15,182 | 2,516 | 1,532 | 1,889 |
| P 医療, 福祉 (83~85) | | 114,948 | 24,116 | 9,717 | 7,536 | 8,826 |
| Q 複合サービス事業 (86, 87) | | 5,571 | 1,134 | 408 | 396 | 395 |
| R サービス業 (88~96) | | 362,105 | 53,203 | 30,012 | 25,781 | 32,247 |
| S 公務 (97, 98) | | 32,439 | 12,281 | 2,441 | 2,953 | 1,933 |
| T 分類不能の産業 (95, 96) | | 7,975 | 1,275 | 607 | 549 | 1,318 |

| | | | | | 平成31年 | | |
|---------|---------|---------|---------|---------|---------|---------|---------|
| 8 月 | 9 月 | 10 月 | 11 月 | 12 月 | 1 月 | 2 月 | 3 月 |
| 137,045 | 125,112 | 166,994 | 125,649 | 107,734 | 150,316 | 126,384 | 132,505 |
| 22 | 20 | 20 | 34 | 21 | 18 | 24 | 27 |
| 14 | 22 | 7 | 9 | 17 | 14 | 5 | 12 |
| 45 | 26 | 48 | 28 | 23 | 45 | 29 | 26 |
| 3,868 | 3,686 | 4,777 | 3,484 | 3,265 | 4,073 | 3,541 | 3,854 |
| 7,659 | 7,126 | 9,130 | 5,991 | 5,548 | 8,664 | 6,412 | 7,305 |
| 1,134 | 1,078 | 1,254 | 869 | 822 | 1,097 | 970 | 1,119 |
| 44 | 48 | 68 | 65 | 30 | 43 | 30 | 27 |
| 258 | 229 | 326 | 240 | 214 | 261 | 221 | 350 |
| 38 | 38 | 52 | 33 | 42 | 54 | 31 | 54 |
| 68 | 40 | 49 | 23 | 26 | 25 | 32 | 23 |
| 114 | 101 | 196 | 105 | 107 | 110 | 143 | 241 |
| 1,374 | 1,281 | 1,496 | 1,168 | 1,055 | 1,431 | 1,221 | 1,294 |
| 585 | 562 | 804 | 523 | 492 | 1,025 | 535 | 632 |
| 50 | 46 | 105 | 50 | 53 | 57 | 40 | 35 |
| 50 | 35 | 41 | 34 | 25 | 103 | 33 | 38 |
| 84 | 72 | 70 | 70 | 57 | 80 | 58 | 90 |
| 79 | 83 | 69 | 86 | 53 | 56 | 83 | 81 |
| 97 | 97 | 158 | 82 | 88 | 114 | 83 | 98 |
| 65 | 65 | 148 | 74 | 43 | 115 | 71 | 79 |
| 109 | 115 | 96 | 91 | 69 | 125 | 82 | 120 |
| 436 | 443 | 570 | 347 | 339 | 449 | 400 | 488 |
| 383 | 398 | 514 | 320 | 254 | 527 | 325 | 357 |
| 1 | 7 | 9 | 5 | 3 | 7 | 7 | 6 |
| 309 | 321 | 364 | 246 | 214 | 315 | 293 | 294 |
| 34 | 19 | 24 | 37 | 54 | 23 | 22 | 24 |
| 1,005 | 936 | 1,558 | 794 | 810 | 1,753 | 956 | 966 |
| 11 | 13 | 22 | 18 | 13 | 16 | 10 | 18 |
| 526 | 388 | 672 | 391 | 374 | 492 | 441 | 457 |
| 805 | 711 | 465 | 320 | 311 | 386 | 325 | 414 |
| 159 | 116 | 216 | 441 | 112 | 244 | 164 | 135 |
| 13,345 | 12,125 | 18,994 | 12,925 | 10,257 | 16,516 | 12,461 | 12,196 |
| 9,028 | 7,651 | 10,662 | 9,102 | 7,200 | 7,698 | 10,156 | 11,110 |
| 28,263 | 26,065 | 30,259 | 23,290 | 20,441 | 28,873 | 25,534 | 27,692 |
| 4,411 | 4,004 | 5,444 | 3,636 | 3,317 | 5,024 | 3,890 | 3,940 |
| 3,887 | 3,804 | 5,156 | 3,968 | 3,087 | 4,246 | 3,478 | 3,489 |
| 12,400 | 12,382 | 16,576 | 13,001 | 11,471 | 15,842 | 11,715 | 11,907 |
| 8,231 | 7,958 | 9,716 | 7,952 | 7,114 | 8,211 | 8,057 | 8,216 |
| 1,094 | 1,141 | 1,300 | 1,150 | 1,027 | 1,373 | 1,170 | 1,179 |
| 4,436 | 4,314 | 5,366 | 4,060 | 3,597 | 4,926 | 4,362 | 4,566 |
| 1,786 | 1,524 | 2,168 | 1,489 | 1,101 | 1,598 | 1,136 | 1,501 |
| 8,538 | 7,951 | 9,403 | 7,036 | 5,881 | 9,421 | 7,804 | 8,719 |
| 464 | 395 | 571 | 336 | 285 | 530 | 376 | 281 |
| 27,225 | 24,342 | 35,315 | 27,045 | 23,273 | 32,515 | 25,219 | 25,928 |
| 2,737 | 1,144 | 2,526 | 1,318 | 1,294 | 1,229 | 1,512 | 1,071 |
| 527 | 457 | 640 | 504 | 430 | 629 | 509 | 530 |

6. 産業別・月別離職票交付数

| 項目 | 月別 | 平成30年度 合計 | 平成30年 | | | |
|---------------------------|----|--------------|---------|--------|--------|--------|
| | | | 4月 | 5月 | 6月 | 7月 |
| 合計 | | 1,069,266 | 165,619 | 85,452 | 76,592 | 89,131 |
| A 農業，林業 (01,02) | | 165 | 30 | 12 | 11 | 11 |
| B 漁業 (03,04) | | 89 | 13 | 9 | 3 | 4 |
| C 鉱業，採石業，砂利採取業 (05) | | 280 | 36 | 15 | 36 | 23 |
| D 建設業 (06~08) | | 28,334 | 4,503 | 2,351 | 2,053 | 2,356 |
| E 製造業 (09~32) | | 62,178 | 8,646 | 4,584 | 4,529 | 5,615 |
| 食料品製造業 (09) | | 9,121 | 1,287 | 723 | 729 | 865 |
| 飲料・たばこ・飼料製造業 (10) | | 415 | 96 | 14 | 27 | 34 |
| 繊維工業 (11) | | 2,369 | 322 | 176 | 202 | 184 |
| 木材・木製品製造業 (12) | | 364 | 49 | 30 | 29 | 24 |
| 家具・装備品製造業 (13) | | 313 | 41 | 34 | 27 | 21 |
| パルプ・紙・紙加工品製造業 (14) | | 1,207 | 135 | 85 | 82 | 89 |
| 印刷・同関連業 (15) | | 11,175 | 1,528 | 847 | 733 | 967 |
| 化学工業 (16) | | 6,268 | 1,010 | 381 | 548 | 555 |
| 石油製品・石炭製品製造業 (17) | | 634 | 243 | 42 | 33 | 46 |
| プラスチック製品製造業 (18) | | 327 | 38 | 27 | 29 | 25 |
| ゴム製品製造業 (19) | | 654 | 82 | 59 | 31 | 61 |
| なめし革・同製品・毛皮製造業 (20) | | 669 | 51 | 58 | 40 | 50 |
| 窯業・土石製品製造業 (21) | | 942 | 150 | 73 | 65 | 84 |
| 鉄鋼業 (22) | | 587 | 89 | 34 | 41 | 53 |
| 非鉄金属製造業 (23) | | 742 | 108 | 57 | 44 | 64 |
| 金属製品製造業 (24) | | 3,828 | 501 | 367 | 248 | 319 |
| はん用機械器具製造業 (25) | | 3,335 | 449 | 223 | 218 | 313 |
| 生産用機械器具製造業 (26) | | 39 | 7 | 1 | 1 | 2 |
| 業務用機械器具製造業 (27) | | 2,622 | 354 | 185 | 197 | 240 |
| 電子部品・デバイス・電子回路製造業 (28) | | 192 | 19 | 12 | 14 | 23 |
| 電気機械器具製造業 (29) | | 8,570 | 1,136 | 572 | 632 | 916 |
| 情報通信機械機器製造業 (30) | | 118 | 8 | 6 | 5 | 10 |
| 輸送用機械器具製造業 (31) | | 3,981 | 533 | 299 | 298 | 385 |
| その他の製造業 (32) | | 3,706 | 410 | 279 | 256 | 285 |
| F 電気・ガス・熱供給・水道業 (33~36) | | 1,830 | 413 | 98 | 93 | 260 |
| G 情報通信業 (37~41) | | 106,883 | 15,769 | 8,002 | 7,442 | 9,198 |
| H 運輸業，郵便業 (42~49) | | 59,685 | 6,793 | 5,049 | 4,398 | 4,640 |
| I 卸売業，小売業 (50~61) | | 224,781 | 26,648 | 18,711 | 16,759 | 18,096 |
| J 金融業，保険業 (62~67) | | 41,878 | 7,879 | 3,040 | 2,589 | 3,862 |
| K 不動産業，物品賃貸業 (68~70) | | 35,524 | 4,773 | 2,935 | 2,712 | 3,089 |
| L 学術研究，専門・技術サービス業 (71~74) | | 102,228 | 16,099 | 8,128 | 7,344 | 8,803 |
| M 宿泊業，飲食サービス業 (75~77) | | 54,284 | 5,875 | 4,617 | 4,157 | 4,297 |
| 宿泊業 (75) | | 7,494 | 793 | 650 | 562 | 604 |
| N 生活関連サービス業，娯楽業 (78~80) | | 33,151 | 4,076 | 2,832 | 2,500 | 2,732 |
| O 教育，学習支援業 (81,82) | | 18,698 | 8,726 | 1,245 | 893 | 997 |
| P 医療，福祉 (83~85) | | 71,678 | 13,653 | 6,053 | 4,856 | 5,608 |
| Q 複合サービス事業 (86,87) | | 3,664 | 964 | 241 | 235 | 266 |
| R サービス業 (88~96) | | 200,325 | 30,526 | 16,051 | 14,157 | 17,694 |
| S 公務 (97,98) | | 19,559 | 9,698 | 1,180 | 1,515 | 1,142 |
| T 分類不能の産業 (95,96) | | 4,052 | 499 | 299 | 310 | 438 |

| | | | | | 平成31年 | | |
|--------|--------|---------|--------|--------|--------|--------|--------|
| 8 月 | 9 月 | 10 月 | 11 月 | 12 月 | 1 月 | 2 月 | 3 月 |
| 82,738 | 77,799 | 100,459 | 75,025 | 64,161 | 94,231 | 77,653 | 80,406 |
| 9 | 5 | 14 | 17 | 13 | 9 | 19 | 15 |
| 7 | 13 | 2 | 5 | 12 | 7 | 7 | 7 |
| 28 | 12 | 33 | 17 | 14 | 28 | 21 | 17 |
| 2,216 | 2,113 | 2,668 | 1,919 | 1,721 | 2,392 | 1,911 | 2,131 |
| 5,199 | 4,683 | 5,695 | 4,056 | 3,835 | 6,058 | 4,295 | 4,983 |
| 761 | 731 | 787 | 566 | 555 | 711 | 644 | 762 |
| 26 | 24 | 41 | 50 | 21 | 39 | 23 | 20 |
| 201 | 182 | 205 | 181 | 174 | 192 | 157 | 193 |
| 25 | 23 | 34 | 23 | 35 | 35 | 20 | 37 |
| 28 | 33 | 36 | 16 | 21 | 19 | 21 | 16 |
| 77 | 74 | 107 | 74 | 82 | 81 | 105 | 216 |
| 904 | 954 | 998 | 744 | 685 | 1,020 | 835 | 960 |
| 443 | 422 | 574 | 397 | 378 | 758 | 372 | 430 |
| 38 | 30 | 43 | 37 | 29 | 39 | 30 | 24 |
| 35 | 22 | 32 | 25 | 19 | 26 | 23 | 26 |
| 53 | 53 | 55 | 50 | 37 | 57 | 47 | 69 |
| 68 | 58 | 52 | 73 | 47 | 48 | 60 | 64 |
| 69 | 67 | 125 | 58 | 64 | 61 | 61 | 65 |
| 41 | 36 | 78 | 50 | 21 | 58 | 41 | 45 |
| 53 | 63 | 56 | 66 | 49 | 85 | 51 | 46 |
| 315 | 339 | 361 | 249 | 233 | 309 | 246 | 341 |
| 246 | 265 | 360 | 224 | 176 | 345 | 238 | 278 |
| 2 | 4 | 5 | 2 | 3 | 5 | 4 | 3 |
| 212 | 231 | 242 | 188 | 151 | 226 | 200 | 196 |
| 24 | 10 | 13 | 13 | 21 | 16 | 11 | 16 |
| 573 | 549 | 765 | 460 | 534 | 1,287 | 573 | 573 |
| 8 | 10 | 14 | 17 | 7 | 12 | 8 | 13 |
| 321 | 271 | 420 | 257 | 254 | 358 | 274 | 311 |
| 676 | 232 | 292 | 236 | 239 | 271 | 251 | 279 |
| 113 | 96 | 167 | 98 | 85 | 193 | 103 | 111 |
| 8,310 | 7,464 | 11,144 | 7,969 | 6,139 | 10,421 | 7,566 | 7,459 |
| 4,643 | 4,793 | 5,754 | 4,536 | 3,830 | 4,993 | 5,566 | 4,690 |
| 18,762 | 18,496 | 20,701 | 16,251 | 13,675 | 19,593 | 17,633 | 19,456 |
| 3,280 | 2,861 | 3,899 | 2,722 | 2,278 | 3,764 | 2,959 | 2,745 |
| 2,819 | 2,760 | 3,550 | 2,618 | 2,257 | 3,039 | 2,496 | 2,476 |
| 7,440 | 7,146 | 9,536 | 7,437 | 6,490 | 9,514 | 7,077 | 7,214 |
| 4,478 | 4,226 | 5,290 | 4,218 | 3,693 | 4,397 | 4,409 | 4,627 |
| 584 | 586 | 677 | 603 | 515 | 662 | 663 | 595 |
| 2,677 | 2,460 | 3,165 | 2,351 | 2,118 | 2,948 | 2,594 | 2,698 |
| 923 | 853 | 1,077 | 775 | 638 | 960 | 683 | 928 |
| 5,626 | 5,179 | 5,802 | 4,499 | 3,880 | 6,221 | 5,079 | 5,222 |
| 250 | 222 | 404 | 182 | 179 | 292 | 212 | 217 |
| 14,640 | 13,485 | 19,986 | 14,440 | 12,463 | 18,276 | 14,011 | 14,596 |
| 985 | 635 | 1,210 | 651 | 578 | 735 | 720 | 510 |
| 333 | 297 | 362 | 264 | 263 | 391 | 292 | 304 |

7. 安定所別・規模別適用事業所数及び被保険者数

| 安定所別 | 項目 | ① 計 | | ②5人未満 | | ③5人以上30人未満 | | ④30人以上100人未満 | |
|------|-----|---------|------------|---------|---------|------------|-----------|--------------|-----------|
| | | 事業所数 | 被保険者数 | 事業所数 | 被保険者数 | 事業所数 | 被保険者数 | 事業所数 | 被保険者数 |
| 合 | 計 | 367,534 | 10,152,220 | 235,007 | 365,933 | 95,051 | 1,065,720 | 23,075 | 1,220,731 |
| 飯 | 田 橋 | 65,008 | 2,930,498 | 38,234 | 60,111 | 17,541 | 205,314 | 5,350 | 287,719 |
| 上 | 野 | 13,799 | 259,282 | 9,067 | 13,877 | 3,504 | 38,781 | 804 | 41,337 |
| 品 | 川 | 50,526 | 2,067,366 | 30,922 | 45,599 | 12,603 | 145,394 | 3,947 | 213,360 |
| 大 | 森 | 13,959 | 286,787 | 8,991 | 14,660 | 3,725 | 41,150 | 840 | 43,045 |
| 大 | 森 | 48,444 | 1,067,134 | 32,861 | 49,331 | 11,660 | 128,666 | 2,467 | 128,697 |
| 新 | 宿 | 38,786 | 1,136,378 | 25,803 | 38,684 | 9,301 | 104,780 | 2,155 | 114,839 |
| 池 | 袋 | 29,238 | 457,573 | 19,495 | 30,178 | 7,421 | 82,007 | 1,572 | 82,728 |
| 王 | 子 | 5,534 | 121,906 | 3,709 | 5,817 | 1,389 | 15,254 | 279 | 14,282 |
| 足 | 立 | 15,656 | 198,735 | 10,120 | 16,610 | 4,485 | 48,728 | 750 | 38,492 |
| 墨 | 田 | 14,645 | 222,487 | 9,570 | 15,485 | 3,981 | 43,239 | 752 | 39,257 |
| 木 | 場 | 21,604 | 520,639 | 13,514 | 22,039 | 6,073 | 66,887 | 1,292 | 67,902 |
| 八 | 王 子 | 8,940 | 162,961 | 5,753 | 9,511 | 2,382 | 26,499 | 563 | 28,772 |
| 立 | 川 | 13,478 | 227,239 | 8,810 | 14,355 | 3,530 | 38,645 | 751 | 39,160 |
| 青 | 梅 | 5,669 | 85,467 | 3,542 | 5,973 | 1,587 | 17,358 | 396 | 21,137 |
| 三 | 鷹 | 8,797 | 158,415 | 6,029 | 9,331 | 2,155 | 22,927 | 399 | 21,132 |
| 町 | 田 | 4,734 | 65,259 | 3,059 | 4,972 | 1,292 | 13,962 | 260 | 13,194 |
| 府 | 中 | 8,631 | 183,604 | 5,472 | 9,302 | 2,394 | 25,816 | 496 | 25,599 |
| 小 | 笠 原 | 86 | 490 | 56 | 98 | 28 | 313 | 2 | 79 |

(注)平成31年3月末の数値。

8. 性別・年齢別被保険者資格取得・喪失状況

| 区分 | 項目 | 資格取得者数 | | | 資格喪失者数 | | | うち事業主都合解雇 | | |
|--------|------------|-----------|---------|-----------|-----------|---------|---------|-----------|--------|--------|
| | | | | | | | | | | |
| | | | 男 | 女 | | 男 | 女 | | 男 | 女 |
| 合 | 計 | 1,991,051 | 933,842 | 1,057,209 | 1,766,010 | 839,253 | 926,757 | 93,260 | 49,460 | 43,800 |
| 全 数 | 20歳未満 | 49,998 | 26,116 | 23,882 | 18,565 | 8,971 | 9,594 | 234 | 115 | 119 |
| | 20歳以上25歳未満 | 431,123 | 200,244 | 230,879 | 195,025 | 82,793 | 112,232 | 3,615 | 1,467 | 2,148 |
| | 25歳以上30歳未満 | 328,016 | 156,024 | 171,992 | 291,281 | 129,642 | 161,639 | 7,315 | 3,196 | 4,119 |
| | 30歳以上35歳未満 | 234,397 | 115,589 | 118,808 | 233,113 | 110,269 | 122,844 | 8,441 | 3,946 | 4,495 |
| | 35歳以上40歳未満 | 193,103 | 91,884 | 101,219 | 192,218 | 91,690 | 100,528 | 9,015 | 4,457 | 4,558 |
| | 40歳以上45歳未満 | 191,640 | 80,741 | 110,899 | 185,301 | 82,285 | 103,016 | 10,532 | 5,266 | 5,266 |
| | 45歳以上50歳未満 | 187,738 | 71,375 | 116,363 | 181,000 | 73,367 | 107,633 | 12,314 | 6,178 | 6,136 |
| | 50歳以上55歳未満 | 138,499 | 56,384 | 82,115 | 139,895 | 59,531 | 80,364 | 11,570 | 6,133 | 5,437 |
| | 55歳以上60歳未満 | 94,025 | 44,848 | 49,177 | 103,811 | 51,555 | 52,256 | 10,402 | 6,078 | 4,324 |
| | 60歳以上65歳未満 | 76,086 | 47,253 | 28,833 | 105,992 | 67,539 | 38,453 | 8,617 | 5,129 | 3,488 |
| | 65歳以上 | 66,426 | 43,384 | 23,042 | 119,809 | 81,611 | 38,198 | 11,205 | 7,495 | 3,710 |

| ⑤100人以上500人未満 | | ⑥500人以上1,000人未満 | | ⑦1,000人以上 | | ⑧①のうち0人 事業所数 | ⑨①のうち任適 事業所数 |
|---------------|-----------|-----------------|-----------|-----------|-----------|-----------------|-----------------|
| 事業所数 | 被保険者数 | 事業所数 | 被保険者数 | 事業所数 | 被保険者数 | | |
| 11,243 | 2,356,298 | 1,770 | 1,231,256 | 1,388 | 3,912,282 | 44,895 | 43 |
| 2,973 | 635,785 | 488 | 343,337 | 422 | 1,398,232 | 7,006 | 5 |
| 365 | 73,083 | 40 | 28,361 | 19 | 63,843 | 1,771 | 0 |
| 2,278 | 489,157 | 415 | 287,919 | 361 | 885,937 | 6,745 | 3 |
| 327 | 62,406 | 42 | 27,261 | 34 | 98,265 | 1,409 | 0 |
| 1,117 | 236,285 | 201 | 139,704 | 138 | 384,451 | 6,898 | 1 |
| 1,131 | 238,061 | 212 | 147,761 | 184 | 492,253 | 5,337 | 2 |
| 636 | 128,782 | 74 | 51,227 | 40 | 82,651 | 3,846 | 2 |
| 136 | 27,995 | 12 | 8,106 | 9 | 50,452 | 650 | 0 |
| 264 | 51,507 | 20 | 12,719 | 17 | 30,679 | 1,703 | 0 |
| 290 | 58,072 | 30 | 20,046 | 22 | 46,388 | 1,584 | 0 |
| 566 | 119,004 | 89 | 63,174 | 70 | 181,633 | 2,229 | 2 |
| 199 | 40,706 | 28 | 19,543 | 15 | 37,930 | 940 | 3 |
| 324 | 66,060 | 42 | 27,926 | 21 | 41,093 | 1,589 | 8 |
| 129 | 23,710 | 12 | 8,444 | 3 | 8,845 | 573 | 9 |
| 181 | 35,769 | 16 | 11,000 | 17 | 58,256 | 1,241 | 5 |
| 111 | 22,917 | 11 | 7,160 | 1 | 3,054 | 495 | 1 |
| 216 | 46,999 | 38 | 27,568 | 15 | 48,320 | 865 | 1 |
| 0 | 0 | 0 | 0 | 0 | 0 | 14 | 1 |

9. 月別・安定所別高年齢雇用継続給付取扱状況

(1) 合計

| 区分 | 項目 | 支給金額 | | | 受給要件確認件数 | | | |
|--------|-------|------------|------------|-----------|----------|--------|--------|-------|
| | | | 男 | 女 | | 男 | 女 | |
| 平成26年度 | 26年度 | 38,048,823 | 34,314,688 | 3,734,135 | 66,832 | 51,324 | 15,508 | |
| | 27年度 | 37,682,288 | 33,859,450 | 3,822,837 | 66,774 | 51,482 | 15,292 | |
| | 28年度 | 37,532,004 | 33,582,138 | 3,949,866 | 66,613 | 51,675 | 14,938 | |
| | 29年度 | 38,969,255 | 34,768,434 | 4,200,821 | 65,213 | 50,439 | 14,774 | |
| | 30年度 | 40,228,661 | 35,764,091 | 4,464,569 | 69,557 | 53,356 | 16,201 | |
| 平成30年 | 4月 | 3,221,165 | 2,883,907 | 337,258 | 5,791 | 4,495 | 1,296 | |
| | 5月 | 3,220,670 | 2,856,910 | 363,759 | 5,543 | 4,146 | 1,397 | |
| | 6月 | 3,452,884 | 3,092,493 | 360,390 | 6,175 | 4,767 | 1,408 | |
| | 7月 | 3,392,948 | 3,003,449 | 389,498 | 5,747 | 4,345 | 1,402 | |
| | 8月 | 3,434,027 | 3,069,517 | 364,509 | 5,926 | 4,503 | 1,423 | |
| | 9月 | 3,188,084 | 2,813,906 | 374,177 | 5,010 | 3,881 | 1,129 | |
| | 10月 | 3,566,108 | 3,196,139 | 369,969 | 6,170 | 4,747 | 1,423 | |
| | 11月 | 3,285,462 | 2,898,562 | 386,900 | 5,785 | 4,495 | 1,290 | |
| | 12月 | 3,373,676 | 3,008,471 | 365,205 | 5,201 | 4,035 | 1,166 | |
| | 平成31年 | 1月 | 3,395,845 | 3,012,875 | 382,970 | 5,398 | 4,158 | 1,240 |
| | | 2月 | 3,342,353 | 2,964,511 | 377,842 | 6,101 | 4,586 | 1,515 |
| | | 3月 | 3,355,434 | 2,963,348 | 392,086 | 6,710 | 5,198 | 1,512 |
| 飯田橋 | | 12,933,060 | 11,273,674 | 1,659,385 | 24,013 | 17,674 | 6,339 | |
| | 上野 | 1,091,107 | 992,434 | 98,672 | 1,515 | 1,220 | 295 | |
| 品川 | | 8,869,763 | 7,937,351 | 932,412 | 15,229 | 12,493 | 2,736 | |
| | 大森 | 1,497,285 | 1,359,153 | 138,131 | 1,968 | 1,655 | 313 | |
| 渋谷 | | 3,105,240 | 2,777,831 | 327,409 | 5,342 | 4,012 | 1,330 | |
| | 新宿 | 3,614,407 | 3,158,444 | 455,963 | 6,184 | 4,714 | 1,470 | |
| 池袋 | | 1,550,714 | 1,405,792 | 144,922 | 2,287 | 1,772 | 515 | |
| | 王子 | 1,035,181 | 979,224 | 55,956 | 1,599 | 1,160 | 439 | |
| 足立 | | 434,978 | 384,280 | 50,698 | 720 | 537 | 183 | |
| | 墨田 | 894,738 | 818,573 | 76,165 | 1,536 | 1,220 | 316 | |
| 木場 | | 1,995,488 | 1,817,769 | 177,719 | 3,872 | 3,165 | 707 | |
| | 八王子 | 727,057 | 671,236 | 55,821 | 1,085 | 854 | 231 | |
| 立川 | | 780,719 | 690,265 | 90,453 | 1,255 | 869 | 386 | |
| | 青梅 | 396,603 | 351,673 | 44,930 | 531 | 410 | 121 | |
| 三鷹 | | 417,344 | 359,855 | 57,488 | 615 | 427 | 188 | |
| | 町田 | 154,787 | 124,647 | 30,139 | 315 | 160 | 155 | |
| 府中 | | 729,710 | 661,411 | 68,298 | 1,490 | 1,013 | 477 | |
| | 小笠原 | 470 | 470 | 0 | 1 | 1 | 0 | |

(注) 安定所別の月末支給対象者数は、平成31年3月末の数である。

(支給金額 単位:千円)

| 初回受給者数 | | | 受給者数 | | | 支給終了者数 | | | 月末支給対象者数 | | |
|--------|--------|-------|---------|---------|---------|--------|--------|--------|----------|---------|--------|
| | 男 | 女 | | 男 | 女 | | 男 | 女 | | 男 | 女 |
| 37,317 | 31,100 | 6,217 | 734,999 | 639,097 | 95,902 | 72,741 | 56,784 | 15,957 | 228,446 | 177,201 | 51,245 |
| 37,360 | 30,972 | 6,388 | 726,289 | 629,869 | 96,420 | 71,369 | 55,974 | 15,395 | 227,878 | 176,948 | 50,930 |
| 36,925 | 30,755 | 6,170 | 722,159 | 625,001 | 97,158 | 70,564 | 54,653 | 15,911 | 229,265 | 179,135 | 50,130 |
| 38,454 | 31,030 | 7,424 | 728,682 | 627,992 | 100,690 | 68,324 | 53,915 | 14,409 | 230,368 | 179,822 | 50,546 |
| 38,094 | 31,179 | 6,915 | 730,976 | 627,675 | 103,301 | 68,591 | 54,292 | 14,299 | 235,276 | 183,292 | 51,984 |
| 2,597 | 2,149 | 448 | 59,142 | 50,912 | 8,230 | 13,042 | 10,315 | 2,727 | 225,039 | 175,608 | 49,431 |
| 3,859 | 3,091 | 768 | 59,586 | 51,061 | 8,525 | 4,870 | 3,755 | 1,115 | 226,204 | 177,063 | 49,141 |
| 5,315 | 4,412 | 903 | 63,760 | 55,033 | 8,727 | 4,662 | 3,673 | 989 | 228,228 | 178,645 | 49,583 |
| 4,029 | 3,217 | 812 | 60,854 | 52,064 | 8,790 | 5,976 | 4,859 | 1,117 | 228,729 | 178,748 | 49,981 |
| 2,995 | 2,548 | 447 | 62,753 | 54,175 | 8,578 | 4,761 | 3,837 | 924 | 230,004 | 179,567 | 50,437 |
| 2,450 | 2,069 | 381 | 57,097 | 48,900 | 8,197 | 4,546 | 3,648 | 898 | 230,452 | 179,861 | 50,591 |
| 2,822 | 2,343 | 479 | 64,436 | 55,743 | 8,693 | 6,079 | 4,867 | 1,212 | 231,005 | 180,163 | 50,842 |
| 2,756 | 2,239 | 517 | 59,427 | 50,703 | 8,724 | 4,375 | 3,454 | 921 | 232,565 | 181,363 | 51,202 |
| 3,212 | 2,635 | 577 | 61,700 | 53,017 | 8,683 | 4,125 | 3,273 | 852 | 233,599 | 182,165 | 51,434 |
| 2,605 | 2,133 | 472 | 60,484 | 52,165 | 8,319 | 5,835 | 4,650 | 1,185 | 233,126 | 181,691 | 51,435 |
| 2,678 | 2,119 | 559 | 61,394 | 52,299 | 9,095 | 5,025 | 3,862 | 1,163 | 233,631 | 182,038 | 51,593 |
| 2,776 | 2,224 | 552 | 60,343 | 51,603 | 8,740 | 5,295 | 4,099 | 1,196 | 235,276 | 183,292 | 51,984 |
| 12,583 | 9,873 | 2,710 | 234,880 | 196,462 | 38,418 | 22,368 | 17,138 | 5,230 | 78,904 | 58,983 | 19,921 |
| 912 | 762 | 150 | 19,841 | 17,313 | 2,528 | 1,645 | 1,337 | 308 | 5,430 | 4,459 | 971 |
| 8,237 | 6,952 | 1,285 | 158,516 | 138,331 | 20,185 | 14,816 | 12,362 | 2,454 | 48,839 | 40,592 | 8,247 |
| 1,340 | 1,144 | 196 | 26,372 | 23,462 | 2,910 | 2,202 | 1,899 | 303 | 7,555 | 6,577 | 978 |
| 2,871 | 2,349 | 522 | 56,023 | 48,587 | 7,436 | 5,087 | 3,935 | 1,152 | 17,856 | 13,945 | 3,911 |
| 3,405 | 2,760 | 645 | 66,386 | 56,165 | 10,221 | 6,295 | 5,111 | 1,184 | 21,121 | 16,501 | 4,620 |
| 1,400 | 1,192 | 208 | 28,364 | 24,896 | 3,468 | 2,582 | 2,087 | 495 | 8,288 | 6,549 | 1,739 |
| 852 | 752 | 100 | 17,997 | 16,286 | 1,711 | 1,401 | 1,037 | 364 | 5,661 | 3,844 | 1,817 |
| 424 | 341 | 83 | 8,612 | 7,283 | 1,329 | 968 | 748 | 220 | 2,979 | 2,323 | 656 |
| 834 | 685 | 149 | 16,366 | 14,502 | 1,864 | 1,616 | 1,370 | 246 | 5,316 | 4,323 | 993 |
| 2,143 | 1,865 | 278 | 37,871 | 33,599 | 4,272 | 4,277 | 3,474 | 803 | 13,825 | 11,401 | 2,424 |
| 709 | 593 | 116 | 12,894 | 11,504 | 1,390 | 1,023 | 829 | 194 | 3,814 | 3,016 | 798 |
| 753 | 583 | 170 | 14,773 | 12,363 | 2,410 | 1,258 | 884 | 374 | 4,901 | 3,421 | 1,480 |
| 368 | 313 | 55 | 7,611 | 6,440 | 1,171 | 578 | 444 | 134 | 2,152 | 1,596 | 556 |
| 408 | 332 | 76 | 7,867 | 6,387 | 1,480 | 714 | 500 | 214 | 2,441 | 1,683 | 758 |
| 143 | 82 | 61 | 2,900 | 2,118 | 782 | 305 | 168 | 137 | 1,224 | 641 | 583 |
| 712 | 601 | 111 | 13,697 | 11,971 | 1,726 | 1,456 | 969 | 487 | 4,967 | 3,435 | 1,532 |
| 0 | 0 | 0 | 6 | 6 | 0 | 0 | 0 | 0 | 3 | 3 | 0 |

(2) 高齢雇用継続基本給付金

| 区 分 | 項 目 | 支 給 金 額 | | 受 給 要 件 確 認 件 数 | | | | |
|---------|-------|------------|------------|-----------------|---------|--------|--------|-------|
| | | 男 | 女 | 男 | 女 | 女 | | |
| 平成 26年度 | | 38,041,858 | 34,308,762 | 3,733,095 | 66,797 | 51,295 | 15,502 | |
| | 27年度 | 37,675,270 | 33,853,039 | 3,822,231 | 66,746 | 51,457 | 15,289 | |
| | 28年度 | 37,525,077 | 33,575,656 | 3,949,421 | 66,589 | 51,654 | 14,935 | |
| | 29年度 | 38,965,712 | 34,764,960 | 4,200,752 | 65,200 | 50,426 | 14,774 | |
| | 30年度 | 40,225,790 | 35,761,552 | 4,464,238 | 69,540 | 53,343 | 16,197 | |
| 平成30年 | 4月 | 3,220,934 | 2,883,676 | 337,258 | 5,790 | 4,494 | 1,296 | |
| | 5月 | 3,220,378 | 2,856,619 | 363,759 | 5,541 | 4,144 | 1,397 | |
| | 6月 | 3,452,716 | 3,092,325 | 360,390 | 6,172 | 4,765 | 1,407 | |
| | 7月 | 3,392,681 | 3,003,183 | 389,498 | 5,745 | 4,343 | 1,402 | |
| | 8月 | 3,433,765 | 3,069,255 | 364,509 | 5,923 | 4,501 | 1,422 | |
| | 9月 | 3,187,824 | 2,813,731 | 374,093 | 5,008 | 3,880 | 1,128 | |
| | 10月 | 3,565,842 | 3,195,918 | 369,923 | 6,169 | 4,746 | 1,423 | |
| | 11月 | 3,285,276 | 2,898,415 | 386,861 | 5,785 | 4,495 | 1,290 | |
| | 12月 | 3,373,379 | 3,008,218 | 365,161 | 5,200 | 4,034 | 1,166 | |
| | 平成31年 | 1月 | 3,395,685 | 3,012,751 | 382,933 | 5,398 | 4,158 | 1,240 |
| | | 2月 | 3,342,079 | 2,964,283 | 377,796 | 6,099 | 4,585 | 1,514 |
| | | 3月 | 3,355,225 | 2,963,173 | 392,052 | 6,710 | 5,198 | 1,512 |
| 飯 田 橋 | 上 野 | 12,932,164 | 11,272,931 | 1,659,233 | 24,005 | 17,668 | 6,337 | |
| | 品 川 | 1,090,801 | 992,128 | 98,672 | 1,514 | 1,219 | 295 | |
| | | 8,869,486 | 7,937,073 | 932,412 | 15,227 | 12,491 | 2,736 | |
| 大 森 | 渋 谷 | 1,497,285 | 1,359,153 | 138,131 | 1,968 | 1,655 | 313 | |
| | 新 宿 | 3,104,867 | 2,777,458 | 327,409 | 5,341 | 4,012 | 1,329 | |
| | | 3,613,640 | 3,157,855 | 455,784 | 6,181 | 4,712 | 1,469 | |
| 池 袋 | 王 子 | 1,550,714 | 1,405,792 | 144,922 | 2,287 | 1,772 | 515 | |
| | 足 立 | 1,035,181 | 979,224 | 55,956 | 1,599 | 1,160 | 439 | |
| | | 434,978 | 384,280 | 50,698 | 720 | 537 | 183 | |
| 墨 田 | 木 場 | 894,738 | 818,573 | 76,165 | 1,536 | 1,220 | 316 | |
| | 八 王 子 | 1,995,488 | 1,817,769 | 177,719 | 3,872 | 3,165 | 707 | |
| | | 726,806 | 670,985 | 55,821 | 1,084 | 853 | 231 | |
| 立 川 | 青 梅 | 780,719 | 690,265 | 90,453 | 1,255 | 869 | 386 | |
| | 三 鷹 | 396,603 | 351,673 | 44,930 | 531 | 410 | 121 | |
| | | 417,344 | 359,855 | 57,488 | 615 | 427 | 188 | |
| 町 田 | 府 中 | 154,787 | 124,647 | 30,139 | 315 | 160 | 155 | |
| | 小 笠 原 | 729,710 | 661,411 | 68,298 | 1,489 | 1,012 | 477 | |
| | | 470 | 470 | 0 | 1 | 1 | 0 | |

(注)安定所別の月末支給対象者数は、平成31年3月末の数である。

(支給金額 単位:千円)

| 初回受給者数 | | | 受給者数 | | | 支給終了者数 | | | 月末支給対象者数 | | |
|--------|--------|-------|---------|---------|---------|--------|--------|--------|----------|---------|--------|
| | 男 | 女 | | 男 | 女 | | 男 | 女 | | 男 | 女 |
| 37,289 | 31,078 | 6,211 | 734,835 | 638,959 | 95,876 | 72,691 | 56,741 | 15,950 | 228,418 | 177,177 | 51,241 |
| 37,337 | 30,949 | 6,388 | 726,145 | 629,739 | 96,406 | 71,333 | 55,942 | 15,391 | 227,855 | 176,926 | 50,929 |
| 36,906 | 30,738 | 6,168 | 722,029 | 624,880 | 97,149 | 70,529 | 54,623 | 15,906 | 229,248 | 179,119 | 50,129 |
| 38,444 | 31,020 | 7,424 | 728,620 | 627,931 | 100,689 | 68,297 | 53,889 | 14,408 | 230,359 | 179,813 | 50,546 |
| 38,084 | 31,171 | 6,913 | 730,924 | 627,631 | 103,293 | 68,573 | 54,276 | 14,297 | 235,264 | 183,283 | 51,981 |
| 2,596 | 2,148 | 448 | 59,138 | 50,908 | 8,230 | 13,037 | 10,312 | 2,725 | 225,031 | 175,600 | 49,431 |
| 3,858 | 3,090 | 768 | 59,581 | 51,056 | 8,525 | 4,867 | 3,752 | 1,115 | 226,196 | 177,055 | 49,141 |
| 5,314 | 4,411 | 903 | 63,757 | 55,030 | 8,727 | 4,662 | 3,673 | 989 | 228,218 | 178,635 | 49,583 |
| 4,029 | 3,217 | 812 | 60,850 | 52,060 | 8,790 | 5,973 | 4,856 | 1,117 | 228,718 | 178,738 | 49,980 |
| 2,993 | 2,546 | 447 | 62,749 | 54,171 | 8,578 | 4,760 | 3,836 | 924 | 229,991 | 179,556 | 50,435 |
| 2,447 | 2,068 | 379 | 57,092 | 48,897 | 8,195 | 4,544 | 3,646 | 898 | 230,438 | 179,850 | 50,588 |
| 2,821 | 2,342 | 479 | 64,430 | 55,738 | 8,692 | 6,078 | 4,866 | 1,212 | 230,992 | 180,153 | 50,839 |
| 2,756 | 2,239 | 517 | 59,423 | 50,700 | 8,723 | 4,374 | 3,453 | 921 | 232,551 | 181,352 | 51,199 |
| 3,211 | 2,634 | 577 | 61,695 | 53,013 | 8,682 | 4,125 | 3,273 | 852 | 233,584 | 182,153 | 51,431 |
| 2,605 | 2,133 | 472 | 60,481 | 52,163 | 8,318 | 5,835 | 4,650 | 1,185 | 233,111 | 181,679 | 51,432 |
| 2,678 | 2,119 | 559 | 61,389 | 52,295 | 9,094 | 5,025 | 3,862 | 1,163 | 233,615 | 182,025 | 51,590 |
| 2,776 | 2,224 | 552 | 60,339 | 51,600 | 8,739 | 5,293 | 4,097 | 1,196 | 235,264 | 183,283 | 51,981 |
| 12,580 | 9,871 | 2,709 | 234,864 | 196,450 | 38,414 | 22,362 | 17,133 | 5,229 | 78,898 | 58,979 | 19,919 |
| 911 | 761 | 150 | 19,836 | 17,308 | 2,528 | 1,644 | 1,336 | 308 | 5,429 | 4,458 | 971 |
| 8,235 | 6,950 | 1,285 | 158,511 | 138,326 | 20,185 | 14,814 | 12,360 | 2,454 | 48,839 | 40,592 | 8,247 |
| 1,340 | 1,144 | 196 | 26,372 | 23,462 | 2,910 | 2,201 | 1,898 | 303 | 7,555 | 6,577 | 978 |
| 2,871 | 2,349 | 522 | 56,017 | 48,581 | 7,436 | 5,084 | 3,932 | 1,152 | 17,856 | 13,945 | 3,911 |
| 3,402 | 2,758 | 644 | 66,370 | 56,153 | 10,217 | 6,293 | 5,109 | 1,184 | 21,117 | 16,498 | 4,619 |
| 1,400 | 1,192 | 208 | 28,364 | 24,896 | 3,468 | 2,582 | 2,087 | 495 | 8,288 | 6,549 | 1,739 |
| 852 | 752 | 100 | 17,997 | 16,286 | 1,711 | 1,401 | 1,037 | 364 | 5,661 | 3,844 | 1,817 |
| 424 | 341 | 83 | 8,612 | 7,283 | 1,329 | 968 | 748 | 220 | 2,979 | 2,323 | 656 |
| 834 | 685 | 149 | 16,366 | 14,502 | 1,864 | 1,616 | 1,370 | 246 | 5,316 | 4,323 | 993 |
| 2,143 | 1,865 | 278 | 37,871 | 33,599 | 4,272 | 4,277 | 3,474 | 803 | 13,825 | 11,401 | 2,424 |
| 708 | 592 | 116 | 12,890 | 11,500 | 1,390 | 1,021 | 827 | 194 | 3,814 | 3,016 | 798 |
| 753 | 583 | 170 | 14,773 | 12,363 | 2,410 | 1,257 | 884 | 373 | 4,901 | 3,421 | 1,480 |
| 368 | 313 | 55 | 7,611 | 6,440 | 1,171 | 578 | 444 | 134 | 2,152 | 1,596 | 556 |
| 408 | 332 | 76 | 7,867 | 6,387 | 1,480 | 714 | 500 | 214 | 2,441 | 1,683 | 758 |
| 143 | 82 | 61 | 2,900 | 2,118 | 782 | 305 | 168 | 137 | 1,224 | 641 | 583 |
| 712 | 601 | 111 | 13,697 | 11,971 | 1,726 | 1,456 | 969 | 487 | 4,966 | 3,434 | 1,532 |
| 0 | 0 | 0 | 6 | 6 | 0 | 0 | 0 | 0 | 3 | 3 | 0 |

(3) 高齢再就職給付金

| 区 分 | 項 目 | 支 給 金 額 | | 受 給 要 件 確 認 件 数 | | | | |
|---------|-------|---------|-------|-----------------|----|----|---|---|
| | | 男 | 女 | 男 | 女 | 女 | | |
| 平成 26年度 | | 6,965 | 5,925 | 1,040 | 35 | 29 | 6 | |
| | 27年度 | 7,018 | 6,411 | 606 | 28 | 25 | 3 | |
| | 28年度 | 6,926 | 6,481 | 444 | 24 | 21 | 3 | |
| | 29年度 | 3,542 | 3,474 | 68 | 13 | 13 | 0 | |
| | 30年度 | 2,870 | 2,539 | 331 | 17 | 13 | 4 | |
| 平成30年 | 4月 | 230 | 230 | 0 | 1 | 1 | 0 | |
| | 5月 | 291 | 291 | 0 | 2 | 2 | 0 | |
| | 6月 | 168 | 168 | 0 | 3 | 2 | 1 | |
| | 7月 | 266 | 266 | 0 | 2 | 2 | 0 | |
| | 8月 | 261 | 261 | 0 | 3 | 2 | 1 | |
| | 9月 | 259 | 174 | 84 | 2 | 1 | 1 | |
| | 10月 | 265 | 220 | 45 | 1 | 1 | 0 | |
| | 11月 | 185 | 146 | 39 | 0 | 0 | 0 | |
| | 12月 | 297 | 252 | 44 | 1 | 1 | 0 | |
| | 平成31年 | 1月 | 160 | 123 | 36 | 0 | 0 | 0 |
| | | 2月 | 273 | 227 | 45 | 2 | 1 | 1 |
| | | 3月 | 209 | 174 | 34 | 0 | 0 | 0 |
| 飯 田 橋 | | 895 | 743 | 152 | 8 | 6 | 2 | |
| | 上 野 | 306 | 306 | 0 | 1 | 1 | 0 | |
| | 品 川 | 277 | 277 | 0 | 2 | 2 | 0 | |
| 大 森 | | 0 | 0 | 0 | 0 | 0 | 0 | |
| | 渋 谷 | 373 | 373 | 0 | 1 | 0 | 1 | |
| | 新 宿 | 767 | 588 | 178 | 3 | 2 | 1 | |
| 池 袋 | | 0 | 0 | 0 | 0 | 0 | 0 | |
| | 王 子 | 0 | 0 | 0 | 0 | 0 | 0 | |
| | 足 立 | 0 | 0 | 0 | 0 | 0 | 0 | |
| 墨 田 | | 0 | 0 | 0 | 0 | 0 | 0 | |
| | 木 場 | 0 | 0 | 0 | 0 | 0 | 0 | |
| | 八 王 子 | 250 | 250 | 0 | 1 | 1 | 0 | |
| 立 川 | | 0 | 0 | 0 | 0 | 0 | 0 | |
| | 青 梅 | 0 | 0 | 0 | 0 | 0 | 0 | |
| | 三 鷹 | 0 | 0 | 0 | 0 | 0 | 0 | |
| 町 田 | | 0 | 0 | 0 | 0 | 0 | 0 | |
| | 府 中 | 0 | 0 | 0 | 1 | 1 | 0 | |
| | 小 笠 原 | 0 | 0 | 0 | 0 | 0 | 0 | |

(注) 安定所別の月末支給対象者数は、平成31年3月末の数である。

(支給金額 単位:千円)

| 初回受給者数 | | | 受給者数 | | | 支給終了者数 | | | 月末支給対象者数 | | |
|--------|----|---|------|-----|----|--------|----|---|----------|----|---|
| | 男 | 女 | | 男 | 女 | | 男 | 女 | | 男 | 女 |
| 28 | 22 | 6 | 164 | 138 | 26 | 50 | 43 | 7 | 28 | 24 | 4 |
| 23 | 23 | 0 | 144 | 130 | 14 | 36 | 32 | 4 | 23 | 22 | 1 |
| 19 | 17 | 2 | 130 | 121 | 9 | 35 | 30 | 5 | 17 | 16 | 1 |
| 10 | 10 | 0 | 62 | 61 | 1 | 27 | 26 | 1 | 9 | 9 | 0 |
| 10 | 8 | 2 | 52 | 44 | 8 | 18 | 16 | 2 | 12 | 9 | 3 |
| 1 | 1 | 0 | 4 | 4 | 0 | 5 | 3 | 2 | 8 | 8 | 0 |
| 1 | 1 | 0 | 5 | 5 | 0 | 3 | 3 | 0 | 8 | 8 | 0 |
| 1 | 1 | 0 | 3 | 3 | 0 | 0 | 0 | 0 | 10 | 10 | 0 |
| 0 | 0 | 0 | 4 | 4 | 0 | 3 | 3 | 0 | 11 | 10 | 1 |
| 2 | 2 | 0 | 4 | 4 | 0 | 1 | 1 | 0 | 13 | 11 | 2 |
| 3 | 1 | 2 | 5 | 3 | 2 | 2 | 2 | 0 | 14 | 11 | 3 |
| 1 | 1 | 0 | 6 | 5 | 1 | 1 | 1 | 0 | 13 | 10 | 3 |
| 0 | 0 | 0 | 4 | 3 | 1 | 1 | 1 | 0 | 14 | 11 | 3 |
| 1 | 1 | 0 | 5 | 4 | 1 | 0 | 0 | 0 | 15 | 12 | 3 |
| 0 | 0 | 0 | 3 | 2 | 1 | 0 | 0 | 0 | 15 | 12 | 3 |
| 0 | 0 | 0 | 5 | 4 | 1 | 0 | 0 | 0 | 16 | 13 | 3 |
| 0 | 0 | 0 | 4 | 3 | 1 | 2 | 2 | 0 | 12 | 9 | 3 |
| 3 | 2 | 1 | 16 | 12 | 4 | 6 | 5 | 1 | 6 | 4 | 2 |
| 1 | 1 | 0 | 5 | 5 | 0 | 1 | 1 | 0 | 1 | 1 | 0 |
| 2 | 2 | 0 | 5 | 5 | 0 | 2 | 2 | 0 | 0 | 0 | 0 |
| 0 | 0 | 0 | 0 | 0 | 0 | 1 | 1 | 0 | 0 | 0 | 0 |
| 0 | 0 | 0 | 6 | 6 | 0 | 3 | 3 | 0 | 0 | 0 | 0 |
| 3 | 2 | 1 | 16 | 12 | 4 | 2 | 2 | 0 | 4 | 3 | 1 |
| 0 | 0 | 0 | 0 | 0 | 0 | 0 | 0 | 0 | 0 | 0 | 0 |
| 0 | 0 | 0 | 0 | 0 | 0 | 0 | 0 | 0 | 0 | 0 | 0 |
| 0 | 0 | 0 | 0 | 0 | 0 | 0 | 0 | 0 | 0 | 0 | 0 |
| 0 | 0 | 0 | 0 | 0 | 0 | 0 | 0 | 0 | 0 | 0 | 0 |
| 0 | 0 | 0 | 0 | 0 | 0 | 0 | 0 | 0 | 0 | 0 | 0 |
| 1 | 1 | 0 | 4 | 4 | 0 | 2 | 2 | 0 | 0 | 0 | 0 |
| 0 | 0 | 0 | 0 | 0 | 0 | 1 | 0 | 1 | 0 | 0 | 0 |
| 0 | 0 | 0 | 0 | 0 | 0 | 0 | 0 | 0 | 0 | 0 | 0 |
| 0 | 0 | 0 | 0 | 0 | 0 | 0 | 0 | 0 | 0 | 0 | 0 |
| 0 | 0 | 0 | 0 | 0 | 0 | 0 | 0 | 0 | 0 | 0 | 0 |
| 0 | 0 | 0 | 0 | 0 | 0 | 0 | 0 | 0 | 0 | 0 | 0 |
| 0 | 0 | 0 | 0 | 0 | 0 | 0 | 0 | 0 | 1 | 1 | 0 |
| 0 | 0 | 0 | 0 | 0 | 0 | 0 | 0 | 0 | 0 | 0 | 0 |

10. 月別・安定所別育児休業給付取扱状況

| 項目 区分 | 基 本 給 | | | | | | | | | | | |
|----------|-------------|-----------|-------------|----------|-------|-------------|--------|---------|--------|---------|--------|---------|
| | 支 給 金 額 | | | 受給要件確認件数 | | 初 回 受 給 者 数 | | 受 給 者 数 | | | | |
| | | 男 | 女 | | 男 | 女 | | 男 | 女 | | 男 | 女 |
| 平成 26年度 | 111,386,590 | 1,343,333 | 110,043,256 | 72,983 | 1,997 | 70,986 | 72,959 | 1,970 | 70,989 | 377,132 | 3,769 | 373,363 |
| 27年度 | 134,448,258 | 2,002,791 | 132,445,466 | 82,004 | 3,021 | 78,983 | 81,841 | 3,010 | 78,831 | 427,848 | 5,671 | 422,177 |
| 28年度 | 147,903,895 | 2,477,038 | 145,426,857 | 88,931 | 3,973 | 84,958 | 89,184 | 3,947 | 85,237 | 473,525 | 7,111 | 466,414 |
| 29年度 | 157,558,534 | 3,395,617 | 154,162,916 | 94,800 | 5,629 | 89,171 | 94,685 | 5,585 | 89,100 | 508,216 | 10,101 | 498,115 |
| 30年度 | 177,194,096 | 4,582,466 | 172,611,630 | 99,746 | 7,141 | 92,605 | 99,908 | 7,121 | 92,787 | 576,604 | 13,286 | 563,318 |
| 平成30年 4月 | 15,322,648 | 330,306 | 14,992,342 | 7,070 | 490 | 6,580 | 7,175 | 500 | 6,675 | 50,803 | 1,018 | 49,785 |
| 5月 | 17,209,524 | 324,131 | 16,885,392 | 7,198 | 427 | 6,771 | 7,329 | 426 | 6,903 | 61,078 | 956 | 60,122 |
| 6月 | 13,071,826 | 326,949 | 12,744,877 | 8,202 | 552 | 7,650 | 8,036 | 536 | 7,500 | 45,010 | 955 | 44,055 |
| 7月 | 12,095,836 | 339,793 | 11,756,042 | 8,175 | 622 | 7,553 | 8,012 | 614 | 7,398 | 39,430 | 1,039 | 38,391 |
| 8月 | 13,064,873 | 383,532 | 12,681,340 | 8,846 | 646 | 8,200 | 8,814 | 634 | 8,180 | 40,936 | 1,071 | 39,865 |
| 9月 | 11,571,933 | 347,714 | 11,224,219 | 7,792 | 555 | 7,237 | 7,800 | 570 | 7,230 | 36,552 | 1,004 | 35,548 |
| 10月 | 15,085,509 | 447,457 | 14,638,052 | 9,752 | 695 | 9,057 | 9,597 | 680 | 8,917 | 47,383 | 1,245 | 46,138 |
| 11月 | 14,551,189 | 382,598 | 14,168,590 | 8,863 | 515 | 8,348 | 8,865 | 501 | 8,364 | 46,212 | 1,036 | 45,176 |
| 12月 | 15,201,117 | 406,353 | 14,794,764 | 8,447 | 650 | 7,797 | 8,555 | 648 | 7,907 | 48,448 | 1,147 | 47,301 |
| 平成31年 1月 | 16,367,490 | 442,213 | 15,925,277 | 8,615 | 620 | 7,995 | 8,836 | 625 | 8,211 | 52,217 | 1,239 | 50,978 |
| 2月 | 16,193,187 | 390,810 | 15,802,376 | 8,341 | 658 | 7,683 | 8,261 | 646 | 7,615 | 52,283 | 1,209 | 51,074 |
| 3月 | 17,458,959 | 460,604 | 16,998,355 | 8,445 | 711 | 7,734 | 8,628 | 741 | 7,887 | 56,252 | 1,367 | 54,885 |
| 飯 田 橋 | 56,595,644 | 1,340,499 | 55,255,144 | 30,444 | 2,206 | 28,238 | 30,462 | 2,200 | 28,262 | 179,607 | 3,920 | 175,687 |
| 上 野 | 3,006,390 | 89,332 | 2,917,058 | 1,826 | 115 | 1,711 | 1,829 | 113 | 1,716 | 10,363 | 248 | 10,115 |
| 品 川 | 38,823,720 | 1,266,514 | 37,557,206 | 20,936 | 1,690 | 19,246 | 21,072 | 1,689 | 19,383 | 121,376 | 3,345 | 118,031 |
| 大 森 | 5,236,853 | 127,169 | 5,109,683 | 2,711 | 234 | 2,477 | 2,704 | 232 | 2,472 | 16,087 | 375 | 15,712 |
| 洪 谷 | 21,738,523 | 555,737 | 21,182,785 | 12,775 | 842 | 11,933 | 12,758 | 834 | 11,924 | 72,748 | 1,610 | 71,138 |
| 新 宿 | 22,306,858 | 474,273 | 21,832,584 | 12,815 | 871 | 11,944 | 12,794 | 871 | 11,923 | 75,464 | 1,537 | 73,927 |
| 池 袋 | 6,236,558 | 113,847 | 6,122,711 | 3,713 | 160 | 3,553 | 3,742 | 160 | 3,582 | 21,183 | 352 | 20,831 |
| 王 子 | 1,283,692 | 45,849 | 1,237,843 | 777 | 64 | 713 | 785 | 61 | 724 | 4,295 | 133 | 4,162 |
| 足 立 | 1,958,480 | 54,597 | 1,903,883 | 1,355 | 99 | 1,256 | 1,355 | 101 | 1,254 | 7,316 | 197 | 7,119 |
| 墨 田 | 2,527,105 | 41,654 | 2,485,451 | 1,545 | 64 | 1,481 | 1,544 | 63 | 1,481 | 8,685 | 134 | 8,551 |
| 木 場 | 6,496,300 | 193,112 | 6,303,187 | 3,793 | 368 | 3,425 | 3,795 | 367 | 3,428 | 21,777 | 617 | 21,160 |
| 八 王 子 | 1,858,814 | 65,858 | 1,792,956 | 1,151 | 73 | 1,078 | 1,148 | 74 | 1,074 | 6,235 | 174 | 6,061 |
| 立 川 | 2,783,390 | 79,407 | 2,703,983 | 1,817 | 97 | 1,720 | 1,801 | 99 | 1,702 | 9,557 | 224 | 9,333 |
| 青 梅 | 717,097 | 15,325 | 701,772 | 510 | 26 | 484 | 515 | 24 | 491 | 2,656 | 48 | 2,608 |
| 三 鷹 | 2,037,679 | 39,549 | 1,998,129 | 1,332 | 68 | 1,264 | 1,353 | 68 | 1,285 | 6,873 | 115 | 6,758 |
| 町 田 | 853,792 | 11,736 | 842,056 | 550 | 24 | 526 | 547 | 25 | 522 | 3,077 | 38 | 3,039 |
| 府 中 | 2,728,503 | 67,838 | 2,660,665 | 1,694 | 139 | 1,555 | 1,702 | 139 | 1,563 | 9,286 | 218 | 9,068 |
| 小 笠 原 | 4,691 | 165 | 4,525 | 2 | 1 | 1 | 2 | 1 | 1 | 19 | 1 | 18 |

(注) 平成22年4月1日付、改正雇用保険法の施行により「基本給付金」と「職場復帰給付金」が統合され「育児休業給付金」なお、育児休業給付金は基本給付金の項目に計上されている。

(支給金額 単位:千円)

| 付 金 | | | | | | 職 場 復 帰 給 付 金 | | | | | |
|-------------|-------|--------|-----------------|-------|--------|---------------|---|-------|---------|---|---|
| 支 給 終 了 者 数 | | | 月 末 支 給 対 象 者 数 | | | 支 給 金 額 | | | 受 給 者 数 | | |
| | 男 | 女 | | 男 | 女 | | 男 | 女 | | 男 | 女 |
| 64,918 | 1,860 | 63,058 | 61,253 | 417 | 60,836 | 502 | 0 | 502 | 1 | 0 | 1 |
| 71,840 | 2,886 | 68,954 | 69,096 | 553 | 68,543 | 0 | 0 | 0 | 0 | 0 | 0 |
| 82,017 | 3,889 | 78,128 | 74,504 | 670 | 73,834 | 0 | 0 | 0 | 0 | 0 | 0 |
| 81,821 | 5,347 | 76,474 | 85,364 | 969 | 84,395 | 0 | 0 | 0 | 0 | 0 | 0 |
| 89,800 | 6,948 | 82,852 | 91,285 | 1,210 | 90,075 | 1,155 | 0 | 1,155 | 1 | 0 | 1 |
| 12,404 | 586 | 11,818 | 77,216 | 858 | 76,358 | 0 | 0 | 0 | 0 | 0 | 0 |
| 29,243 | 571 | 28,672 | 58,285 | 729 | 57,556 | 1,155 | 0 | 1,155 | 1 | 0 | 1 |
| 14,146 | 519 | 13,627 | 54,892 | 783 | 54,109 | 0 | 0 | 0 | 0 | 0 | 0 |
| 6,469 | 591 | 5,878 | 57,083 | 832 | 56,251 | 0 | 0 | 0 | 0 | 0 | 0 |
| 4,003 | 545 | 3,458 | 61,672 | 931 | 60,741 | 0 | 0 | 0 | 0 | 0 | 0 |
| 3,167 | 508 | 2,659 | 64,735 | 960 | 63,775 | 0 | 0 | 0 | 0 | 0 | 0 |
| 3,977 | 681 | 3,296 | 70,136 | 992 | 69,144 | 0 | 0 | 0 | 0 | 0 | 0 |
| 3,532 | 502 | 3,030 | 74,940 | 1,019 | 73,921 | 0 | 0 | 0 | 0 | 0 | 0 |
| 3,190 | 541 | 2,649 | 79,275 | 1,105 | 78,170 | 0 | 0 | 0 | 0 | 0 | 0 |
| 3,088 | 613 | 2,475 | 83,188 | 1,142 | 82,046 | 0 | 0 | 0 | 0 | 0 | 0 |
| 3,144 | 627 | 2,517 | 87,846 | 1,156 | 86,690 | 0 | 0 | 0 | 0 | 0 | 0 |
| 3,437 | 664 | 2,773 | 91,285 | 1,210 | 90,075 | 0 | 0 | 0 | 0 | 0 | 0 |
| 27,810 | 2,183 | 25,627 | 27,796 | 317 | 27,479 | 0 | 0 | 0 | 0 | 0 | 0 |
| 1,553 | 108 | 1,445 | 1,700 | 28 | 1,672 | 0 | 0 | 0 | 0 | 0 | 0 |
| 18,913 | 1,644 | 17,269 | 19,474 | 334 | 19,140 | 1,155 | 0 | 1,155 | 1 | 0 | 1 |
| 2,286 | 230 | 2,056 | 2,597 | 28 | 2,569 | 0 | 0 | 0 | 0 | 0 | 0 |
| 11,397 | 822 | 10,575 | 11,277 | 135 | 11,142 | 0 | 0 | 0 | 0 | 0 | 0 |
| 11,473 | 830 | 10,643 | 11,937 | 138 | 11,799 | 0 | 0 | 0 | 0 | 0 | 0 |
| 3,236 | 143 | 3,093 | 3,592 | 44 | 3,548 | 0 | 0 | 0 | 0 | 0 | 0 |
| 747 | 64 | 683 | 686 | 14 | 672 | 0 | 0 | 0 | 0 | 0 | 0 |
| 1,216 | 97 | 1,119 | 1,182 | 23 | 1,159 | 0 | 0 | 0 | 0 | 0 | 0 |
| 1,400 | 66 | 1,334 | 1,428 | 12 | 1,416 | 0 | 0 | 0 | 0 | 0 | 0 |
| 3,424 | 366 | 3,058 | 3,389 | 44 | 3,345 | 0 | 0 | 0 | 0 | 0 | 0 |
| 1,095 | 70 | 1,025 | 1,011 | 18 | 993 | 0 | 0 | 0 | 0 | 0 | 0 |
| 1,611 | 94 | 1,517 | 1,566 | 22 | 1,544 | 0 | 0 | 0 | 0 | 0 | 0 |
| 456 | 26 | 430 | 450 | 5 | 445 | 0 | 0 | 0 | 0 | 0 | 0 |
| 1,071 | 56 | 1,015 | 1,202 | 20 | 1,182 | 0 | 0 | 0 | 0 | 0 | 0 |
| 475 | 20 | 455 | 525 | 9 | 516 | 0 | 0 | 0 | 0 | 0 | 0 |
| 1,635 | 128 | 1,507 | 1,470 | 19 | 1,451 | 0 | 0 | 0 | 0 | 0 | 0 |
| 2 | 1 | 1 | 3 | 0 | 3 | 0 | 0 | 0 | 0 | 0 | 0 |

金」として育児休業中に全額支給される(平成22年4月1日以降に育児休業を開始した者が対象。)

1 1. 月別・安定所別介護休業給付取扱状況

(支給金額 単位:円)

| 区 分 | 項 目 | 支 給 金 額 | | 受 給 者 数 | | | | |
|---------|--------|---------------|-------------|-------------|------------|-------|-------|-----|
| | | 男 | 女 | 男 | 女 | 数 | | |
| 平成 26年度 | | 549,980,358 | 204,153,231 | 345,827,127 | 2,152 | 638 | 1,514 | |
| | 27年度 | 593,254,999 | 224,001,291 | 369,253,708 | 2,327 | 707 | 1,620 | |
| | 28年度 | 832,043,898 | 316,173,073 | 515,870,825 | 2,567 | 770 | 1,797 | |
| | 29年度 | 1,388,436,209 | 508,181,387 | 880,254,822 | 3,627 | 1,067 | 2,560 | |
| | 30年度 | 1,581,616,356 | 622,979,024 | 958,637,332 | 4,537 | 1,420 | 3,117 | |
| 平成 30年 | 4月 | 101,316,232 | 39,594,392 | 61,721,840 | 276 | 92 | 184 | |
| | 5月 | 124,041,860 | 53,353,888 | 70,687,972 | 298 | 100 | 198 | |
| | 6月 | 122,949,362 | 44,670,700 | 78,278,662 | 346 | 104 | 242 | |
| | 7月 | 139,025,408 | 60,051,657 | 78,973,751 | 394 | 123 | 271 | |
| | 8月 | 123,729,181 | 42,704,882 | 81,024,299 | 370 | 98 | 272 | |
| | 9月 | 128,301,060 | 56,445,364 | 71,855,696 | 367 | 124 | 243 | |
| | 10月 | 152,494,441 | 65,219,802 | 87,274,639 | 427 | 157 | 270 | |
| | 11月 | 146,405,520 | 53,970,779 | 92,434,741 | 426 | 131 | 295 | |
| | 12月 | 138,495,554 | 55,706,112 | 82,789,442 | 425 | 132 | 293 | |
| | 平成 31年 | 1月 | 125,599,336 | 46,565,068 | 79,034,268 | 357 | 103 | 254 |
| | | 2月 | 146,949,353 | 62,474,471 | 84,474,882 | 421 | 145 | 276 |
| | | 3月 | 132,309,049 | 42,221,909 | 90,087,140 | 430 | 111 | 319 |
| 飯 田 橋 | | 448,575,919 | 180,881,420 | 267,694,499 | 1,316 | 432 | 884 | |
| | 上 野 | 34,917,484 | 13,547,640 | 21,369,844 | 113 | 34 | 79 | |
| 品 川 | | 335,855,094 | 131,406,398 | 204,448,696 | 863 | 279 | 584 | |
| 大 森 | | 76,319,799 | 29,117,416 | 47,202,383 | 186 | 68 | 118 | |
| | 洪 谷 | 138,959,487 | 46,740,214 | 92,219,273 | 426 | 105 | 321 | |
| | 新 宿 | 189,759,676 | 79,424,347 | 110,335,329 | 547 | 176 | 371 | |
| 池 袋 | | 58,184,534 | 15,885,575 | 42,298,959 | 182 | 39 | 143 | |
| | 王 子 | 13,775,920 | 6,211,452 | 7,564,468 | 37 | 10 | 27 | |
| | 足 立 | 23,283,024 | 8,596,017 | 14,687,007 | 78 | 23 | 55 | |
| 墨 田 | | 31,122,661 | 14,814,678 | 16,307,983 | 90 | 36 | 54 | |
| | 木 場 | 88,314,449 | 49,337,741 | 38,976,708 | 242 | 114 | 128 | |
| | 八 王 子 | 30,927,347 | 10,337,279 | 20,590,068 | 80 | 22 | 58 | |
| 立 川 | | 32,982,560 | 13,214,978 | 19,767,582 | 120 | 30 | 90 | |
| | 青 梅 | 12,026,958 | 3,774,592 | 8,252,366 | 36 | 6 | 30 | |
| | 三 鷹 | 19,049,835 | 5,152,052 | 13,897,783 | 67 | 12 | 55 | |
| 町 田 | | 11,020,287 | 1,287,126 | 9,733,161 | 41 | 4 | 37 | |
| | 府 中 | 36,541,322 | 13,250,099 | 23,291,223 | 113 | 30 | 83 | |
| | 小 笠 原 | 0 | 0 | 0 | 0 | 0 | 0 | |

IX 給付関係

1. 年度別基本手当給付取扱状況

| 年度 | 項目 | 受給資格決定件数 | | 初回受給者数 | |
|------|---------|----------|---------|---------|---------|
| | | 実数 | 前年度比(%) | 実数 | 前年度比(%) |
| 昭和 | 34年度 | 82,523 | ▲ 17.5 | 74,338 | ▲ 18.3 |
| | 35年度 | 92,438 | 12.0 | 75,054 | 1.0 |
| | 36年度 | 105,835 | 14.5 | 78,725 | 4.9 |
| | 37年度 | 132,191 | 24.9 | 94,273 | 19.7 |
| | 38年度 | 151,241 | 14.4 | 118,016 | 25.2 |
| | 39年度 | 146,772 | ▲ 3.0 | 130,124 | 10.3 |
| | 40年度 | 137,178 | ▲ 6.5 | 123,014 | ▲ 5.5 |
| | 41年度 | 130,454 | ▲ 4.9 | 115,560 | ▲ 6.1 |
| | 42年度 | 115,172 | ▲ 11.7 | 100,496 | ▲ 13.0 |
| | 43年度 | 111,895 | ▲ 2.8 | 98,762 | ▲ 1.7 |
| | 44年度 | 108,206 | ▲ 3.3 | 93,095 | ▲ 5.7 |
| | 45年度 | 121,101 | 11.9 | 85,895 | ▲ 7.7 |
| | 平成 | 46年度 | 143,786 | 18.7 | 97,730 |
| 47年度 | | 148,158 | 3.0 | 97,648 | ▲ 0.1 |
| 48年度 | | 139,032 | ▲ 6.2 | 94,839 | ▲ 2.9 |
| 49年度 | | 166,205 | 19.5 | 117,687 | 24.1 |
| 50年度 | | 133,954 | ▲ 19.4 | 113,632 | ▲ 3.4 |
| 51年度 | | 130,440 | ▲ 2.6 | 112,950 | ▲ 0.6 |
| 52年度 | | 140,090 | 7.4 | 127,082 | 12.5 |
| 53年度 | | 132,995 | ▲ 5.1 | 122,094 | ▲ 3.9 |
| 54年度 | | 131,175 | ▲ 1.4 | 120,122 | ▲ 1.6 |
| 55年度 | | 141,902 | 8.2 | 126,428 | 5.2 |
| 56年度 | | 154,690 | 9.0 | 144,378 | 14.2 |
| 57年度 | | 170,218 | 10.0 | 156,207 | 8.2 |
| 58年度 | | 175,077 | 2.9 | 165,380 | 5.9 |
| 59年度 | 166,573 | ▲ 4.9 | 138,911 | ▲ 16.0 | |
| 60年度 | 153,804 | ▲ 7.7 | 122,303 | ▲ 12.0 | |
| 61年度 | 156,297 | 1.6 | 127,599 | 4.3 | |
| 62年度 | 142,659 | ▲ 8.7 | 116,198 | ▲ 8.9 | |
| 63年度 | 128,278 | ▲ 10.1 | 100,812 | ▲ 13.2 | |
| 平成 | 元年度 | 118,547 | ▲ 7.6 | 92,317 | ▲ 8.4 |
| | 2年度 | 117,644 | ▲ 0.8 | 89,454 | ▲ 3.1 |
| | 3年度 | 127,877 | 8.7 | 98,327 | 9.9 |
| | 4年度 | 154,441 | 20.8 | 122,618 | 24.7 |
| | 5年度 | 175,961 | 13.9 | 147,335 | 20.2 |
| | 6年度 | 179,001 | 1.7 | 150,551 | 2.2 |
| | 7年度 | 183,983 | 2.8 | 156,487 | 3.9 |
| | 8年度 | 182,555 | ▲ 0.8 | 151,745 | ▲ 3.0 |
| | 9年度 | 201,084 | 10.1 | 166,865 | 10.0 |
| | 10年度 | 221,278 | 10.0 | 190,430 | 14.1 |
| | 11年度 | 220,209 | ▲ 0.5 | 190,337 | ▲ 0.0 |
| | 12年度 | 216,798 | ▲ 1.5 | 181,619 | ▲ 4.6 |
| | 13年度 | 228,434 | 5.4 | 197,115 | 8.5 |
| | 14年度 | 233,998 | 2.4 | 203,009 | 3.0 |
| | 15年度 | 210,571 | ▲ 10.0 | 178,317 | ▲ 12.2 |
| | 16年度 | 187,807 | ▲ 10.8 | 153,767 | ▲ 13.8 |
| | 17年度 | 181,536 | ▲ 3.3 | 146,337 | ▲ 4.8 |
| 18年度 | 171,207 | ▲ 5.7 | 136,644 | ▲ 6.6 | |
| 19年度 | 164,112 | ▲ 4.1 | 132,558 | ▲ 3.0 | |
| 20年度 | 187,707 | 14.4 | 151,903 | 14.6 | |
| 21年度 | 225,228 | 20.0 | 199,872 | 31.6 | |
| 22年度 | 190,022 | ▲ 15.6 | 164,766 | ▲ 17.6 | |
| 23年度 | 180,687 | ▲ 4.9 | 152,647 | ▲ 7.4 | |
| 24年度 | 165,884 | ▲ 8.2 | 140,085 | ▲ 8.2 | |
| 25年度 | 152,226 | ▲ 8.2 | 126,840 | ▲ 9.5 | |
| 26年度 | 141,874 | ▲ 6.8 | 116,242 | ▲ 8.4 | |
| 27年度 | 135,449 | ▲ 4.5 | 111,146 | ▲ 4.4 | |
| 28年度 | 127,441 | ▲ 5.9 | 102,302 | ▲ 8.0 | |
| 29年度 | 122,925 | ▲ 3.5 | 98,427 | ▲ 3.8 | |
| 30年度 | 124,634 | 1.4 | 99,086 | 0.7 | |

(支給金額 単位:円)

| 年度 | 項目 | 受給者実人員(月平均) | | 基本手当支給総額 | | 支給終了者数 | |
|----|------|-------------|---------|-----------------|---------|---------|---------|
| | | 実数 | 前年度比(%) | 実数 | 前年度比(%) | 実数 | 前年度比(%) |
| 昭和 | 34年度 | 38,580 | ▲ 16.4 | 4,061,672,734 | ▲ 16.1 | 47,553 | ▲ 15.1 |
| | 35年度 | 34,794 | ▲ 9.8 | 3,721,892,192 | ▲ 8.4 | 37,683 | ▲ 20.8 |
| | 36年度 | 34,770 | ▲ 0.1 | 4,095,105,958 | 10.0 | 34,684 | ▲ 8.0 |
| | 37年度 | 41,175 | 18.4 | 5,395,852,443 | 31.8 | 39,267 | 13.2 |
| | 38年度 | 49,661 | 20.6 | 7,411,320,081 | 37.4 | 46,447 | 18.3 |
| | 39年度 | 50,071 | 0.8 | 8,363,885,170 | 12.9 | 45,023 | ▲ 3.1 |
| | 40年度 | 40,894 | ▲ 18.3 | 7,450,210,110 | ▲ 10.9 | 27,954 | ▲ 37.9 |
| | 41年度 | 37,513 | ▲ 8.3 | 7,361,794,634 | ▲ 1.2 | 22,277 | ▲ 20.3 |
| | 42年度 | 32,856 | ▲ 12.4 | 6,798,012,373 | ▲ 7.7 | 17,959 | ▲ 19.4 |
| | 43年度 | 30,868 | ▲ 6.1 | 6,995,671,699 | 2.9 | 15,371 | ▲ 14.4 |
| | 44年度 | 28,312 | ▲ 8.3 | 7,326,674,929 | 4.7 | 12,739 | ▲ 17.1 |
| | 45年度 | 24,618 | ▲ 13.0 | 7,412,297,458 | 1.2 | 10,385 | ▲ 18.5 |
| | 46年度 | 29,593 | 20.2 | 10,299,438,921 | 39.0 | 12,892 | 24.1 |
| | 47年度 | 32,420 | 9.6 | 13,218,769,609 | 28.3 | 16,763 | 30.0 |
| | 48年度 | 30,250 | ▲ 6.7 | 13,946,476,588 | 5.5 | 14,789 | ▲ 11.8 |
| | 49年度 | 38,274 | 26.5 | 22,591,638,224 | 62.0 | 17,702 | 19.7 |
| | 50年度 | 56,912 | 48.7 | 48,084,515,000 | 112.8 | 61,651 | 248.3 |
| | 51年度 | 52,543 | ▲ 7.7 | 49,374,655,000 | 2.7 | 74,744 | 21.2 |
| | 52年度 | 56,633 | 7.8 | 59,097,094,000 | 19.7 | 80,906 | 8.2 |
| | 53年度 | 58,148 | 2.7 | 64,416,322,000 | 9.0 | 87,750 | 8.5 |
| | 54年度 | 55,336 | ▲ 4.8 | 64,153,443,000 | ▲ 0.4 | 84,352 | ▲ 3.9 |
| | 55年度 | 57,517 | 3.9 | 72,778,767,000 | 13.4 | 88,529 | 5.0 |
| | 56年度 | 64,842 | 12.7 | 86,470,240,000 | 18.8 | 101,302 | 14.4 |
| | 57年度 | 72,099 | 11.2 | 98,517,370,000 | 13.9 | 110,802 | 9.4 |
| | 58年度 | 77,780 | 7.9 | 110,411,076,000 | 12.1 | 116,867 | 5.5 |
| | 59年度 | 71,797 | ▲ 7.7 | 104,329,413,000 | ▲ 5.5 | 117,039 | 0.1 |
| | 60年度 | 52,622 | ▲ 26.7 | 72,047,317,181 | ▲ 30.9 | 89,023 | ▲ 23.9 |
| | 61年度 | 55,442 | 5.4 | 78,023,236,928 | 8.3 | 88,823 | ▲ 0.2 |
| | 62年度 | 52,975 | ▲ 4.4 | 77,103,220,162 | ▲ 1.2 | 84,045 | ▲ 5.4 |
| | 63年度 | 45,987 | ▲ 13.2 | 67,245,857,978 | ▲ 12.8 | 73,964 | ▲ 12.0 |
| 平成 | 元年度 | 41,855 | ▲ 9.0 | 62,980,127,600 | ▲ 6.3 | 66,420 | ▲ 10.2 |
| | 2年度 | 40,076 | ▲ 4.3 | 61,932,917,786 | ▲ 1.7 | 61,168 | ▲ 7.9 |
| | 3年度 | 42,694 | 6.5 | 71,842,239,861 | 16.0 | 66,270 | 8.3 |
| | 4年度 | 51,486 | 20.6 | 93,330,431,499 | 29.9 | 79,319 | 19.7 |
| | 5年度 | 64,544 | 25.4 | 119,907,648,521 | 28.5 | 101,495 | 28.0 |
| | 6年度 | 70,769 | 9.6 | 134,301,841,249 | 12.0 | 112,333 | 10.7 |
| | 7年度 | 74,638 | 5.5 | 145,159,955,676 | 8.1 | 116,533 | 3.7 |
| | 8年度 | 74,016 | ▲ 0.8 | 146,315,954,965 | 0.8 | 114,660 | ▲ 1.6 |
| | 9年度 | 78,472 | 6.0 | 156,698,056,846 | 7.1 | 119,381 | 4.1 |
| | 10年度 | 90,870 | 15.8 | 185,231,970,231 | 18.2 | 139,198 | 16.6 |
| | 11年度 | 92,994 | 2.3 | 193,352,844,936 | 4.4 | 146,361 | 5.1 |
| | 12年度 | 88,621 | ▲ 4.7 | 182,125,693,567 | ▲ 5.8 | 139,256 | ▲ 4.9 |
| | 13年度 | 91,132 | 2.8 | 185,921,363,767 | 2.1 | 151,382 | 8.7 |
| | 14年度 | 87,601 | ▲ 3.9 | 180,386,382,911 | ▲ 3.0 | 161,712 | 6.8 |
| | 15年度 | 73,663 | ▲ 15.9 | 141,884,257,535 | ▲ 21.3 | 147,630 | ▲ 8.7 |
| | 16年度 | 58,089 | ▲ 21.1 | 99,472,433,470 | ▲ 29.9 | 123,530 | ▲ 16.3 |
| | 17年度 | 52,672 | ▲ 9.3 | 87,463,119,719 | ▲ 12.1 | 111,248 | ▲ 9.9 |
| | 18年度 | 49,040 | ▲ 6.9 | 78,769,531,255 | ▲ 9.9 | 101,373 | ▲ 8.9 |
| | 19年度 | 47,109 | ▲ 3.9 | 75,380,895,239 | ▲ 4.3 | 94,808 | ▲ 6.5 |
| | 20年度 | 50,812 | 7.9 | 82,796,334,594 | 9.8 | 94,819 | 0.0 |
| | 21年度 | 76,405 | 50.4 | 128,116,678,123 | 54.7 | 139,932 | 47.6 |
| | 22年度 | 65,911 | ▲ 13.7 | 107,249,804,748 | ▲ 16.3 | 126,061 | ▲ 9.9 |
| | 23年度 | 58,938 | ▲ 10.6 | 94,926,501,932 | ▲ 11.5 | 112,675 | ▲ 10.6 |
| | 24年度 | 53,328 | ▲ 9.5 | 85,692,442,589 | ▲ 9.7 | 100,637 | ▲ 10.7 |
| | 25年度 | 48,312 | ▲ 9.4 | 78,145,371,159 | ▲ 8.8 | 90,640 | ▲ 9.9 |
| | 26年度 | 42,338 | ▲ 12.4 | 67,412,261,292 | ▲ 13.7 | 81,094 | ▲ 10.5 |
| | 27年度 | 40,175 | ▲ 5.1 | 64,676,787,348 | ▲ 4.1 | 77,060 | ▲ 5.0 |
| | 28年度 | 36,764 | ▲ 8.5 | 58,360,087,276 | ▲ 9.8 | 69,983 | ▲ 9.2 |
| | 29年度 | 35,447 | ▲ 3.6 | 57,318,403,069 | ▲ 1.8 | 66,607 | ▲ 4.8 |
| | 30年度 | 35,678 | 0.7 | 59,319,945,693 | 3.5 | 64,163 | ▲ 3.7 |

2. 一般被保険者に対する求職者給付支給額一覧表

| 項目 区分 | 総支給額 | 基本手当支給総額 | 延長給 | |
|-----------|----------------|----------------|-----|---------------|
| | | | 訓練 | 延長 |
| 平成 26 年度計 | 71,032,869,726 | 67,412,261,292 | | 2,787,105,802 |
| 27 年度計 | 67,744,008,863 | 64,676,787,348 | | 2,344,710,761 |
| 28 年度計 | 61,551,036,450 | 58,360,087,276 | | 2,519,511,174 |
| 29 年度計 | 60,503,275,769 | 57,318,403,069 | | 2,498,167,456 |
| 30 年度計 | 62,584,928,528 | 59,319,945,693 | | 2,561,960,299 |
| 平成 30年 4月 | 4,361,757,546 | 4,167,010,456 | | 153,366,920 |
| 5月 | 5,159,120,767 | 4,990,286,104 | | 116,943,857 |
| 6月 | 4,789,851,924 | 4,613,851,472 | | 116,461,031 |
| 7月 | 5,422,851,723 | 5,251,423,381 | | 118,009,525 |
| 8月 | 5,875,643,708 | 5,608,955,943 | | 205,307,928 |
| 9月 | 5,353,072,263 | 4,947,400,332 | | 336,809,394 |
| 10月 | 5,965,836,439 | 5,702,762,713 | | 214,574,921 |
| 11月 | 5,445,012,230 | 5,134,815,060 | | 235,030,895 |
| 12月 | 4,501,041,198 | 4,204,701,186 | | 232,889,831 |
| 平成 31年 1月 | 6,046,578,320 | 5,783,470,122 | | 210,780,975 |
| 2月 | 4,723,712,344 | 4,420,848,944 | | 244,022,394 |
| 3月 | 4,940,450,066 | 4,494,419,980 | | 377,762,628 |
| 飯 田 橋 | 2,470,759,333 | 2,243,538,095 | | 188,442,017 |
| 上 野 | 992,947,277 | 951,570,672 | | 34,653,040 |
| 品 川 | 3,317,483,737 | 3,117,440,138 | | 159,301,070 |
| 大 森 | 3,271,526,255 | 3,044,558,120 | | 178,173,096 |
| 渋 谷 | 6,664,225,746 | 6,498,855,659 | | 129,532,901 |
| 新 宿 | 6,179,696,010 | 5,926,173,960 | | 201,783,360 |
| 池 袋 | 7,260,780,722 | 6,960,292,699 | | 229,549,773 |
| 王 子 | 1,760,501,505 | 1,587,303,764 | | 146,070,606 |
| 足 立 | 4,213,385,807 | 3,914,491,489 | | 243,801,975 |
| 墨 田 | 3,134,827,893 | 3,034,990,984 | | 74,060,048 |
| 木 場 | 5,484,958,976 | 5,214,845,433 | | 206,359,782 |
| 八 王 子 | 3,081,444,249 | 2,854,790,767 | | 178,252,613 |
| 立 川 | 4,867,105,768 | 4,558,781,570 | | 234,948,753 |
| 青 梅 | 1,493,867,957 | 1,424,393,845 | | 50,219,832 |
| 三 鷹 | 2,998,113,824 | 2,888,515,558 | | 82,999,903 |
| 町 田 | 1,704,724,314 | 1,651,383,102 | | 36,763,568 |
| 府 中 | 3,676,469,508 | 3,435,910,191 | | 187,047,962 |
| 小 笠 原 | 9,543,998 | 9,543,998 | | 0 |
| 運 輸 支 局 | 2,565,649 | 2,565,649 | | 0 |

(支給金額 単位:円)

| 付に係る基本手当 | | | 技能習得手当 | 寄宿手当 | 傷病手当 |
|----------|------|-----------|-------------|---------|-------------|
| 広域延長 | 全国延長 | 特例訓練 | | | |
| 0 | 0 | 0 | 552,348,684 | 52,864 | 281,101,084 |
| 0 | 0 | 1,856,177 | 488,996,917 | 3,234 | 231,654,426 |
| 0 | 0 | 0 | 456,017,689 | 61,092 | 215,359,219 |
| 153,293 | 0 | 0 | 463,113,316 | 205,474 | 223,233,161 |
| 0 | 0 | 0 | 452,863,929 | 82,458 | 250,076,149 |
| 0 | 0 | 0 | 19,104,320 | 20,330 | 22,255,520 |
| 0 | 0 | 0 | 33,606,205 | 0 | 18,284,601 |
| 0 | 0 | 0 | 40,066,955 | 0 | 19,472,466 |
| 0 | 0 | 0 | 37,509,245 | 0 | 15,909,572 |
| 0 | 0 | 0 | 42,111,644 | 10,354 | 19,257,839 |
| 0 | 0 | 0 | 46,846,893 | 0 | 22,015,644 |
| 0 | 0 | 0 | 30,334,217 | 21,400 | 18,143,188 |
| 0 | 0 | 0 | 48,774,435 | 10,700 | 26,381,140 |
| 0 | 0 | 0 | 42,387,530 | 19,674 | 21,042,977 |
| 0 | 0 | 0 | 27,297,789 | 0 | 25,029,434 |
| 0 | 0 | 0 | 36,867,047 | 0 | 21,973,959 |
| 0 | 0 | 0 | 47,957,649 | 0 | 20,309,809 |
| 0 | 0 | 0 | 33,003,080 | 0 | 5,776,141 |
| 0 | 0 | 0 | 4,966,540 | 0 | 1,757,025 |
| 0 | 0 | 0 | 30,561,651 | 0 | 10,180,878 |
| 0 | 0 | 0 | 26,655,729 | 0 | 22,139,310 |
| 0 | 0 | 0 | 22,578,813 | 0 | 13,258,373 |
| 0 | 0 | 0 | 29,020,255 | 0 | 22,718,435 |
| 0 | 0 | 0 | 39,765,021 | 0 | 31,173,229 |
| 0 | 0 | 0 | 19,875,291 | 0 | 7,251,844 |
| 0 | 0 | 0 | 44,626,708 | 0 | 10,465,635 |
| 0 | 0 | 0 | 16,458,198 | 0 | 9,318,663 |
| 0 | 0 | 0 | 40,242,808 | 62,128 | 23,448,825 |
| 0 | 0 | 0 | 31,472,857 | 0 | 16,928,012 |
| 0 | 0 | 0 | 47,205,927 | 20,330 | 26,149,188 |
| 0 | 0 | 0 | 9,037,659 | 0 | 10,216,621 |
| 0 | 0 | 0 | 16,131,459 | 0 | 10,466,904 |
| 0 | 0 | 0 | 6,837,138 | 0 | 9,740,506 |
| 0 | 0 | 0 | 34,424,795 | 0 | 19,086,560 |
| 0 | 0 | 0 | 0 | 0 | 0 |
| 0 | 0 | 0 | 0 | 0 | 0 |

3. 基本手当等主要取扱状況

| 区 分 | 項 目 | 支 給 総 額 | 受 給 資 格 決 定 件 数 | | | |
|-------|-----------|----------------|-----------------|--------|--------|-------|
| | | | 男 | 女 | | |
| 平成 | 26年度計 | 67,412,261,292 | 141,874 | 59,796 | 82,078 | |
| | 27年度計 | 64,676,787,348 | 135,449 | 57,014 | 78,435 | |
| | 28年度計 | 58,360,087,276 | 127,441 | 52,964 | 74,477 | |
| | 29年度計 | 57,318,403,069 | 122,925 | 50,919 | 72,006 | |
| | 30年度計 | 59,319,945,693 | 124,634 | 52,262 | 72,372 | |
| 平成 | 30年 4月 | 4,167,010,456 | 15,394 | 5,997 | 9,397 | |
| | 5月 | 4,990,286,104 | 13,110 | 5,018 | 8,092 | |
| | 6月 | 4,613,851,472 | 9,720 | 4,132 | 5,588 | |
| | 7月 | 5,251,423,381 | 10,710 | 4,657 | 6,053 | |
| | 8月 | 5,608,955,943 | 9,894 | 4,203 | 5,691 | |
| | 9月 | 4,947,400,332 | 8,787 | 3,714 | 5,073 | |
| | 10月 | 5,702,762,713 | 12,056 | 5,117 | 6,939 | |
| | 11月 | 5,134,815,060 | 9,268 | 3,997 | 5,271 | |
| | 12月 | 4,204,701,186 | 7,100 | 3,168 | 3,932 | |
| | 平成 | 31年 1月 | 5,783,470,122 | 10,527 | 4,559 | 5,968 |
| | | 2月 | 4,420,848,944 | 9,141 | 3,820 | 5,321 |
| | | 3月 | 4,494,419,980 | 8,927 | 3,880 | 5,047 |
| 飯 田 橋 | 上 野 | 2,243,538,095 | 4,054 | 1,466 | 2,588 | |
| | 品 川 | 951,570,672 | 2,060 | 889 | 1,171 | |
| | | 3,117,440,138 | 5,888 | 2,217 | 3,671 | |
| 大 森 | 渋 谷 | 3,044,558,120 | 6,543 | 2,795 | 3,748 | |
| | 新 宿 | 6,498,855,659 | 13,171 | 4,916 | 8,255 | |
| | | 5,926,173,960 | 12,291 | 5,153 | 7,138 | |
| 池 袋 | 王 子 | 6,960,292,699 | 15,033 | 6,304 | 8,729 | |
| | 足 立 | 1,587,303,764 | 3,378 | 1,431 | 1,947 | |
| | | 3,914,491,489 | 8,383 | 3,756 | 4,627 | |
| 墨 田 | 木 場 | 3,034,990,984 | 6,747 | 2,911 | 3,836 | |
| | 八 王 子 | 5,214,845,433 | 10,984 | 4,691 | 6,293 | |
| | | 2,854,790,767 | 6,246 | 2,771 | 3,475 | |
| 立 川 | 青 梅 | 4,558,781,570 | 9,580 | 4,130 | 5,450 | |
| | 三 鷹 | 1,424,393,845 | 3,203 | 1,530 | 1,673 | |
| | | 2,888,515,558 | 6,228 | 2,601 | 3,627 | |
| 町 田 | 府 中 | 1,651,383,102 | 3,654 | 1,655 | 1,999 | |
| | 小 笠 原 | 3,435,910,191 | 7,167 | 3,032 | 4,135 | |
| | 運 輸 支 局 | 9,543,998 | 16 | 7 | 9 | |
| | 2,565,649 | 8 | 7 | 1 | | |

(注)年度計と所別の受給者実人員の*印は月平均値。

(支給金額 単位:円)

| 初回受給者数 | | | 受給者実人員(基本分) | | | 支給終了者数 | | | 受給期間延長者 | | |
|---------|--------|--------|-------------|---------|---------|--------|--------|--------|---------|-----|-------|
| | 男 | 女 | | 男 | 女 | | 男 | 女 | | 男 | 女 |
| 116,242 | 47,660 | 68,582 | *42,338 | *18,227 | *24,111 | 81,094 | 30,664 | 50,430 | 2,087 | 753 | 1,334 |
| 111,146 | 45,088 | 66,058 | *40,175 | *17,166 | *23,009 | 77,060 | 28,808 | 48,252 | 2,107 | 827 | 1,280 |
| 102,302 | 41,107 | 61,195 | *36,764 | *15,452 | *21,312 | 69,983 | 26,138 | 43,845 | 1,961 | 826 | 1,135 |
| 98,427 | 39,076 | 59,351 | *35,447 | *14,549 | *20,898 | 66,607 | 24,384 | 42,223 | 2,057 | 907 | 1,150 |
| 99,086 | 39,898 | 59,188 | *35,678 | *14,805 | *20,873 | 64,163 | 23,804 | 40,359 | 1,986 | 872 | 1,114 |
| 6,708 | 2,784 | 3,924 | 30,849 | 13,124 | 17,725 | 4,754 | 1,829 | 2,925 | 142 | 71 | 71 |
| 12,598 | 4,787 | 7,811 | 35,918 | 14,799 | 21,119 | 5,156 | 1,910 | 3,246 | 193 | 97 | 96 |
| 7,850 | 3,063 | 4,787 | 35,057 | 14,325 | 20,732 | 4,185 | 1,643 | 2,542 | 154 | 65 | 89 |
| 8,419 | 3,431 | 4,988 | 37,029 | 15,128 | 21,901 | 4,676 | 1,706 | 2,970 | 176 | 81 | 95 |
| 10,312 | 4,053 | 6,259 | 39,400 | 16,023 | 23,377 | 6,025 | 2,092 | 3,933 | 177 | 65 | 112 |
| 7,076 | 2,818 | 4,258 | 37,327 | 15,219 | 22,108 | 5,129 | 1,910 | 3,219 | 161 | 68 | 93 |
| 8,259 | 3,473 | 4,786 | 38,513 | 15,886 | 22,627 | 6,541 | 2,387 | 4,154 | 201 | 91 | 110 |
| 8,575 | 3,456 | 5,119 | 36,801 | 15,294 | 21,507 | 5,813 | 2,091 | 3,722 | 174 | 66 | 108 |
| 6,429 | 2,612 | 3,817 | 34,663 | 14,477 | 20,186 | 4,986 | 1,850 | 3,136 | 144 | 65 | 79 |
| 7,670 | 3,157 | 4,513 | 35,368 | 14,895 | 20,473 | 6,796 | 2,566 | 4,230 | 149 | 58 | 91 |
| 8,586 | 3,614 | 4,972 | 34,016 | 14,397 | 19,619 | 5,180 | 1,929 | 3,251 | 154 | 74 | 80 |
| 6,604 | 2,650 | 3,954 | 33,199 | 14,092 | 19,107 | 4,922 | 1,891 | 3,031 | 161 | 71 | 90 |
| 3,464 | 1,209 | 2,255 | 1,241 | *442 | *799 | 2,336 | 732 | 1,604 | 72 | 21 | 51 |
| 1,603 | 665 | 938 | 561 | *244 | *318 | 1,022 | 406 | 616 | 34 | 15 | 19 |
| 4,818 | 1,758 | 3,060 | 1,756 | *660 | *1,096 | 3,107 | 1,035 | 2,072 | 84 | 44 | 40 |
| 5,157 | 2,098 | 3,059 | 1,876 | *786 | *1,090 | 3,251 | 1,203 | 2,048 | 136 | 62 | 74 |
| 10,407 | 3,737 | 6,670 | 3,809 | *1,427 | *2,381 | 6,541 | 2,180 | 4,361 | 180 | 67 | 113 |
| 9,866 | 3,958 | 5,908 | 3,567 | *1,478 | *2,090 | 6,330 | 2,364 | 3,966 | 128 | 61 | 67 |
| 11,687 | 4,655 | 7,032 | 4,161 | *1,714 | *2,446 | 7,436 | 2,806 | 4,630 | 210 | 92 | 118 |
| 2,709 | 1,122 | 1,587 | 956 | *409 | *548 | 1,768 | 703 | 1,065 | 75 | 32 | 43 |
| 6,618 | 2,825 | 3,793 | 2,417 | *1,053 | *1,364 | 4,405 | 1,724 | 2,681 | 131 | 62 | 69 |
| 5,106 | 2,068 | 3,038 | 1,836 | *757 | *1,079 | 3,284 | 1,188 | 2,096 | 128 | 62 | 66 |
| 8,786 | 3,605 | 5,181 | 3,119 | *1,281 | *1,838 | 5,487 | 1,943 | 3,544 | 170 | 69 | 101 |
| 4,981 | 2,158 | 2,823 | 1,794 | *813 | *981 | 3,349 | 1,338 | 2,011 | 116 | 52 | 64 |
| 7,694 | 3,215 | 4,479 | 2,794 | *1,224 | *1,570 | 5,152 | 2,006 | 3,146 | 188 | 83 | 105 |
| 2,496 | 1,161 | 1,335 | 913 | *433 | *480 | 1,749 | 774 | 975 | 58 | 26 | 32 |
| 4,941 | 1,994 | 2,947 | 1,753 | *725 | *1,028 | 3,234 | 1,210 | 2,024 | 94 | 42 | 52 |
| 2,870 | 1,245 | 1,625 | 1,031 | *458 | *573 | 1,880 | 739 | 1,141 | 73 | 33 | 40 |
| 5,860 | 2,413 | 3,447 | 2,087 | *896 | *1,191 | 3,817 | 1,444 | 2,373 | 109 | 49 | 60 |
| 17 | 7 | 10 | 6 | *3 | *3 | 12 | 6 | 6 | 0 | 0 | 0 |
| 6 | 5 | 1 | 2 | *2 | *0 | 3 | 3 | 0 | 0 | 0 | 0 |

4. 訓練延長給付・広域延長給付・特例訓練の状況

(支給金額 単位:円)

| 項目 区分 | 訓練延長給付 | | | | | | | 広域延長給付 | | | 特例訓練 | | | |
|-----------|----------------|-------|-------|--------|---------------|-----------|------------|----------------|---|--------|------|---------|-----|-----------|
| | 新規に訓練延長給付を受けた者 | | | 受給者実人員 | 支給額 | 待期手当新規受給者 | 終了後手当新規受給者 | 新規に広域延長給付を受けた者 | | 受給者実人員 | 支給額 | 受給者実人員 | 支給額 | |
| | 男 | 女 | 男 | | | | | 女 | | | | | | |
| 平成26年度計 | 5,096 | 2,010 | 3,086 | *1,439 | 2,787,105,802 | 0 | 4 | 0 | 0 | 0 | *0 | 0 | 0 | 0 |
| 27年度計 | 4,685 | 1,763 | 2,922 | *1,230 | 2,344,710,761 | 1 | 79 | 0 | 0 | 0 | *0 | 0 | 1 | 1,856,177 |
| 28年度計 | 7,053 | 2,380 | 4,673 | *1,506 | 2,519,511,174 | 0 | 2,831 | 0 | 0 | 0 | *0 | 0 | 0 | 0 |
| 29年度計 | 7,109 | 2,466 | 4,643 | *1,490 | 2,498,167,456 | 0 | 2,905 | 1 | 0 | 1 | *0 | 153,293 | 0 | 0 |
| 30年度計 | 7,007 | 2,437 | 4,570 | *1,499 | 2,561,960,299 | 0 | 2,947 | 0 | 0 | 0 | *0 | 0 | *0 | 0 |
| 平成 30年 4月 | 742 | 255 | 487 | 1,227 | 153,366,920 | 0 | 596 | 0 | 0 | 0 | 0 | 0 | 0 | 0 |
| 5月 | 414 | 132 | 282 | 1,113 | 116,943,857 | 0 | 167 | 0 | 0 | 0 | 0 | 0 | 0 | 0 |
| 6月 | 403 | 146 | 257 | 887 | 116,461,031 | 0 | 167 | 0 | 0 | 0 | 0 | 0 | 0 | 0 |
| 7月 | 362 | 129 | 233 | 947 | 118,009,525 | 0 | 81 | 0 | 0 | 0 | 0 | 0 | 0 | 0 |
| 8月 | 995 | 366 | 629 | 1,596 | 205,307,928 | 0 | 200 | 0 | 0 | 0 | 0 | 0 | 0 | 0 |
| 9月 | 582 | 204 | 378 | 1,877 | 336,809,394 | 0 | 186 | 0 | 0 | 0 | 0 | 0 | 0 | 0 |
| 10月 | 809 | 281 | 528 | 1,746 | 214,574,921 | 0 | 501 | 0 | 0 | 0 | 0 | 0 | 0 | 0 |
| 11月 | 529 | 171 | 358 | 1,703 | 235,030,895 | 0 | 212 | 0 | 0 | 0 | 0 | 0 | 0 | 0 |
| 12月 | 554 | 190 | 364 | 1,639 | 232,889,831 | 0 | 292 | 0 | 0 | 0 | 0 | 0 | 0 | 0 |
| 平成 31年 1月 | 622 | 238 | 384 | 1,686 | 210,780,975 | 0 | 279 | 0 | 0 | 0 | 0 | 0 | 0 | 0 |
| 2月 | 480 | 165 | 315 | 1,699 | 244,022,394 | 0 | 57 | 0 | 0 | 0 | 0 | 0 | 0 | 0 |
| 3月 | 515 | 160 | 355 | 1,866 | 377,762,628 | 0 | 209 | 0 | 0 | 0 | 0 | 0 | 0 | 0 |
| 飯田橋 | 385 | 131 | 254 | *93 | 188,442,017 | 0 | 68 | 0 | 0 | 0 | *0 | 0 | *0 | 0 |
| 上野 | 90 | 25 | 65 | *21 | 34,653,040 | 0 | 42 | 0 | 0 | 0 | *0 | 0 | *0 | 0 |
| 品川 | 398 | 157 | 241 | *88 | 159,301,070 | 0 | 132 | 0 | 0 | 0 | *0 | 0 | *0 | 0 |
| 大森 | 398 | 132 | 266 | *100 | 178,173,096 | 0 | 167 | 0 | 0 | 0 | *0 | 0 | *0 | 0 |
| 大塚 | 454 | 111 | 343 | *82 | 129,532,901 | 0 | 241 | 0 | 0 | 0 | *0 | 0 | *0 | 0 |
| 新宿 | 650 | 169 | 481 | *133 | 201,783,360 | 0 | 336 | 0 | 0 | 0 | *0 | 0 | *0 | 0 |
| 池袋 | 697 | 232 | 465 | *141 | 229,549,773 | 0 | 327 | 0 | 0 | 0 | *0 | 0 | *0 | 0 |
| 王子 | 323 | 133 | 190 | *78 | 146,070,606 | 0 | 105 | 0 | 0 | 0 | *0 | 0 | *0 | 0 |
| 足立 | 616 | 265 | 351 | *134 | 243,801,975 | 0 | 206 | 0 | 0 | 0 | *0 | 0 | *0 | 0 |
| 墨田 | 275 | 62 | 213 | *52 | 74,060,048 | 0 | 148 | 0 | 0 | 0 | *0 | 0 | *0 | 0 |
| 木場 | 635 | 165 | 470 | *126 | 206,359,782 | 0 | 280 | 0 | 0 | 0 | *0 | 0 | *0 | 0 |
| 八王子 | 428 | 184 | 244 | *103 | 178,252,613 | 0 | 182 | 0 | 0 | 0 | *0 | 0 | *0 | 0 |
| 立川 | 626 | 306 | 320 | *132 | 234,948,753 | 0 | 223 | 0 | 0 | 0 | *0 | 0 | *0 | 0 |
| 青梅 | 156 | 57 | 99 | *33 | 50,219,832 | 0 | 90 | 0 | 0 | 0 | *0 | 0 | *0 | 0 |
| 三鷹 | 280 | 60 | 220 | *50 | 82,999,903 | 0 | 157 | 0 | 0 | 0 | *0 | 0 | *0 | 0 |
| 町田 | 104 | 36 | 68 | *24 | 36,763,568 | 0 | 53 | 0 | 0 | 0 | *0 | 0 | *0 | 0 |
| 府中 | 492 | 212 | 280 | *109 | 187,047,962 | 0 | 190 | 0 | 0 | 0 | *0 | 0 | *0 | 0 |
| 小笠原 | 0 | 0 | 0 | *0 | 0 | 0 | 0 | 0 | 0 | 0 | *0 | 0 | *0 | 0 |
| 運輸支局 | 0 | 0 | 0 | *0 | 0 | 0 | 0 | 0 | 0 | 0 | *0 | 0 | *0 | 0 |

(注)年度計と所別の受給者実人員の*印は月平均値。

5. 技能習得手当支給状況

(支給金額 単位:円)

| 区 分 | 項 目 | 受 講 手 当 | | | 通 所 手 当 | | | 支 給 総 額 |
|-----------|-----|--------------|--------|-------------|--------------|--------|-------------|-------------|
| | | 初 回 受 給 者 | 実 人 員 | 支 給 額 | 初 回 受 給 者 | 実 人 員 | 支 給 額 | |
| 平成 26 年度計 | | 7,668 | *1,588 | 149,666,390 | 7,908 | *2,588 | 402,682,294 | 552,348,684 |
| 27 年度計 | | 7,020 | *1,407 | 137,572,846 | 7,428 | *2,256 | 351,424,071 | 488,996,917 |
| 28 年度計 | | 6,448 | *1,312 | 125,573,281 | 6,810 | *2,109 | 330,444,408 | 456,017,689 |
| 29 年度計 | | 6,595 | *1,323 | 128,741,010 | 7,106 | *2,135 | 334,372,306 | 463,113,316 |
| 30 年度計 | | 6,522 | *1,273 | 127,306,264 | 7,184 | *2,131 | 325,557,665 | 452,863,929 |
| 平成30年 | 4月 | 283 | 748 | 6,192,000 | 301 | 958 | 12,912,320 | 19,104,320 |
| | 5月 | 1,270 | 1,573 | 12,921,500 | 1,287 | 1,918 | 20,684,705 | 33,606,205 |
| | 6月 | 403 | 1,687 | 16,624,000 | 463 | 2,032 | 23,442,955 | 40,066,955 |
| | 7月 | 480 | 1,984 | 10,685,000 | 552 | 2,230 | 26,824,245 | 37,509,245 |
| | 8月 | 690 | 1,221 | 11,270,500 | 759 | 2,568 | 30,841,144 | 42,111,644 |
| | 9月 | 386 | 1,161 | 9,760,500 | 464 | 2,477 | 37,086,393 | 46,846,893 |
| | 10月 | 435 | 1,086 | 8,344,000 | 468 | 1,855 | 21,990,217 | 30,334,217 |
| | 11月 | 1,134 | 1,595 | 16,191,764 | 1,156 | 2,540 | 32,582,671 | 48,774,435 |
| | 12月 | 260 | 1,420 | 13,137,500 | 312 | 2,266 | 29,250,030 | 42,387,530 |
| 平成31年 | 1月 | 316 | 768 | 5,370,500 | 364 | 1,980 | 21,927,289 | 27,297,789 |
| | 2月 | 555 | 1,018 | 8,139,000 | 602 | 2,386 | 28,728,047 | 36,867,047 |
| | 3月 | 310 | 1,013 | 8,670,000 | 456 | 2,359 | 39,287,649 | 47,957,649 |
| 飯 田 橋 | | 420 | *87 | 8,306,764 | 472 | *167 | 24,696,316 | 33,003,080 |
| 上 野 | | 74 | *14 | 1,472,500 | 74 | *27 | 3,494,040 | 4,966,540 |
| 品 川 | | 419 | *80 | 8,008,000 | 434 | *134 | 22,553,651 | 30,561,651 |
| 大 森 | | 365 | *74 | 7,075,000 | 461 | *137 | 19,580,729 | 26,655,729 |
| 渋 谷 | | 390 | *79 | 7,697,000 | 410 | *108 | 14,881,813 | 22,578,813 |
| 新 宿 | | 589 | *125 | 11,247,000 | 598 | *173 | 17,773,255 | 29,020,255 |
| 池 袋 | | 633 | *117 | 12,318,500 | 679 | *189 | 27,446,521 | 39,765,021 |
| 王 子 | | 316 | *62 | 6,152,500 | 456 | *120 | 13,722,791 | 19,875,291 |
| 足 立 | | 586 | *116 | 11,559,500 | 627 | *204 | 33,067,208 | 44,626,708 |
| 墨 田 | | 278 | *48 | 5,352,000 | 291 | *70 | 11,106,198 | 16,458,198 |
| 木 場 | | 572 | *105 | 11,106,500 | 615 | *165 | 29,136,308 | 40,242,808 |
| 八 王 子 | | 388 | *77 | 7,646,500 | 379 | *138 | 23,826,357 | 31,472,857 |
| 立 川 | | 612 | *122 | 12,068,000 | 764 | *220 | 35,137,927 | 47,205,927 |
| 青 梅 | | 97 | *19 | 1,994,500 | 97 | *34 | 7,043,159 | 9,037,659 |
| 三 鷹 | | 244 | *44 | 4,788,000 | 250 | *65 | 11,343,459 | 16,131,459 |
| 町 田 | | 91 | *18 | 1,741,000 | 110 | *29 | 5,096,138 | 6,837,138 |
| 府 中 | | 448 | *85 | 8,773,000 | 467 | *150 | 25,651,795 | 34,424,795 |
| 小 笠 原 | | 0 | *0 | 0 | 0 | *0 | 0 | 0 |

(注) 1. 年度計と所別の受給者実人員の*印は月平均値。

2. 受講開始日が平成24年4月1日以降、受講手当は40日分を限度として支給。

6. 寄宿手当・傷病手当支給状況

(支給金額 単位:円)

| 区分 | 寄宿手当 | | 傷病手当 | | | | |
|-----------|------------|---------|------|-----|-----|------------|-------------|
| | 受給者 実人員 | 支給額 | 初回 | 受給者 | | 受給者 実人員 | 支給額 |
| | | | | 男 | 女 | | |
| 平成 26 年度計 | *1 | 52,864 | 642 | 326 | 316 | *116 | 281,101,084 |
| 27 年度計 | *0 | 3,234 | 602 | 280 | 322 | *102 | 231,654,426 |
| 28 年度計 | *0 | 61,092 | 539 | 277 | 262 | *94 | 215,359,219 |
| 29 年度計 | *1 | 205,474 | 521 | 279 | 242 | *94 | 223,233,161 |
| 30 年度計 | *0 | 82,458 | 556 | 271 | 285 | *100 | 250,076,149 |
| 平成30年 4月 | *1 | 20,330 | 55 | 27 | 28 | 105 | 22,255,520 |
| 5月 | *0 | 0 | 38 | 18 | 20 | 89 | 18,284,601 |
| 6月 | *0 | 0 | 32 | 15 | 17 | 86 | 19,472,466 |
| 7月 | *0 | 0 | 45 | 23 | 22 | 82 | 15,909,572 |
| 8月 | *1 | 10,354 | 54 | 30 | 24 | 99 | 19,257,839 |
| 9月 | *0 | 0 | 47 | 24 | 23 | 102 | 22,015,644 |
| 10月 | *1 | 21,400 | 49 | 18 | 31 | 102 | 18,143,188 |
| 11月 | *1 | 10,700 | 59 | 26 | 33 | 120 | 26,381,140 |
| 12月 | *1 | 19,674 | 48 | 23 | 25 | 105 | 21,042,977 |
| 平成31年 1月 | *0 | 0 | 47 | 28 | 19 | 115 | 25,029,434 |
| 2月 | *0 | 0 | 45 | 18 | 27 | 101 | 21,973,959 |
| 3月 | *0 | 0 | 37 | 21 | 16 | 94 | 20,309,809 |
| 飯 田 橋 | *0 | 0 | 19 | 6 | 13 | *2 | 5,776,141 |
| 上 野 | *0 | 0 | 7 | 5 | 2 | *1 | 1,757,025 |
| 品 川 | *0 | 0 | 20 | 8 | 12 | *4 | 10,180,878 |
| 大 森 | *0 | 0 | 44 | 22 | 22 | *9 | 22,139,310 |
| 渋 谷 | *0 | 0 | 37 | 15 | 22 | *5 | 13,258,373 |
| 新 宿 | *0 | 0 | 51 | 27 | 24 | *9 | 22,718,435 |
| 池 袋 | *0 | 0 | 70 | 40 | 30 | *13 | 31,173,229 |
| 王 子 | *0 | 0 | 20 | 9 | 11 | *3 | 7,251,844 |
| 足 立 | *0 | 0 | 23 | 11 | 12 | *5 | 10,465,635 |
| 墨 田 | *0 | 0 | 28 | 14 | 14 | *3 | 9,318,663 |
| 木 場 | *0 | 62,128 | 56 | 26 | 30 | *10 | 23,448,825 |
| 八 王 子 | *0 | 0 | 34 | 21 | 13 | *7 | 16,928,012 |
| 立 川 | *0 | 20,330 | 52 | 25 | 27 | *10 | 26,149,188 |
| 青 梅 | *0 | 0 | 13 | 8 | 5 | *4 | 10,216,621 |
| 三 鷹 | *0 | 0 | 20 | 8 | 12 | *4 | 10,466,904 |
| 町 田 | *0 | 0 | 22 | 8 | 14 | *4 | 9,740,506 |
| 府 中 | *0 | 0 | 40 | 18 | 22 | *7 | 19,086,560 |
| 小 笠 原 | *0 | 0 | 0 | 0 | 0 | *0 | 0 |
| 運 輸 支 局 | *0 | 0 | 0 | 0 | 0 | *0 | 0 |

(注)年度計と所別の受給者実人員の*印は月平均値。

7. 高年齢求職者給付状況

(支給金額 単位:円)

| 項目 区分 | 受給資格 決定件数 | 受給者数 | 支給金額 |
|-----------|--------------|--------|---------------|
| 平成 26 年度計 | 19,341 | 19,148 | 4,582,035,236 |
| 27 年度計 | 19,430 | 19,387 | 4,692,104,873 |
| 28 年度計 | 18,861 | 18,894 | 4,592,595,041 |
| 29 年度計 | 20,226 | 19,878 | 4,746,700,521 |
| 30 年度計 | 23,178 | 22,896 | 5,624,784,616 |
| 平成30年 4月 | 4,507 | 2,420 | 607,630,467 |
| 5月 | 3,538 | 4,594 | 1,151,716,507 |
| 6月 | 1,645 | 2,298 | 565,268,580 |
| 7月 | 1,804 | 1,686 | 416,195,880 |
| 8月 | 1,522 | 1,802 | 441,761,017 |
| 9月 | 1,179 | 1,335 | 322,007,890 |
| 10月 | 2,002 | 1,551 | 376,512,718 |
| 11月 | 1,327 | 1,790 | 429,683,616 |
| 12月 | 1,164 | 1,014 | 241,742,402 |
| 平成31年 1月 | 1,638 | 1,182 | 288,314,021 |
| 2月 | 1,357 | 1,630 | 401,736,393 |
| 3月 | 1,495 | 1,594 | 382,215,125 |
| 飯 田 橋 | 487 | 483 | 123,542,346 |
| 上 野 | 297 | 294 | 70,745,700 |
| 品 川 | 828 | 814 | 198,062,601 |
| 大 森 | 1,251 | 1,239 | 300,057,518 |
| 渋 谷 | 1,669 | 1,634 | 418,116,241 |
| 新 宿 | 1,622 | 1,628 | 414,902,291 |
| 池 袋 | 2,634 | 2,558 | 634,699,702 |
| 王 子 | 740 | 731 | 177,392,332 |
| 足 立 | 1,745 | 1,695 | 400,811,037 |
| 墨 田 | 1,329 | 1,317 | 316,754,234 |
| 木 場 | 2,247 | 2,237 | 541,947,005 |
| 八 王 子 | 1,563 | 1,564 | 386,251,287 |
| 立 川 | 2,194 | 2,188 | 537,958,932 |
| 青 梅 | 881 | 877 | 209,049,065 |
| 三 鷹 | 1,324 | 1,311 | 321,438,508 |
| 町 田 | 900 | 868 | 211,860,041 |
| 府 中 | 1,467 | 1,458 | 361,195,776 |
| 小 笠 原 | 0 | 0 | 0 |
| 運輸支局 | 0 | 0 | 0 |

8. 短期雇用特例求職者給付状況

(支給金額 単位:円)

| 項目 区分 | 受給資格 決定件数 | 受給者数 | 支給金額 |
|-----------|--------------|------|------------|
| 平成 26 年度計 | 94 | 98 | 18,668,057 |
| 27 年度計 | 94 | 96 | 18,539,355 |
| 28 年度計 | 80 | 77 | 14,711,552 |
| 29 年度計 | 80 | 83 | 15,835,953 |
| 30 年度計 | 77 | 77 | 15,784,680 |
| 平成30年 4月 | 5 | 1 | 205,040 |
| 5月 | 11 | 8 | 1,604,680 |
| 6月 | 5 | 12 | 2,635,240 |
| 7月 | 0 | 1 | 190,720 |
| 8月 | 1 | 0 | 0 |
| 9月 | 0 | 1 | 174,160 |
| 10月 | 4 | 2 | 387,040 |
| 11月 | 28 | 7 | 1,418,200 |
| 12月 | 16 | 33 | 6,646,280 |
| 平成31年 1月 | 4 | 6 | 1,336,440 |
| 2月 | 1 | 5 | 976,440 |
| 3月 | 2 | 1 | 210,440 |
| 飯 田 橋 | 1 | 1 | 210,440 |
| 上 野 | 0 | 0 | 0 |
| 品 川 | 2 | 2 | 403,440 |
| 大 森 | 1 | 1 | 232,040 |
| 渋 谷 | 8 | 8 | 1,570,320 |
| 新 宿 | 5 | 5 | 959,120 |
| 池 袋 | 8 | 9 | 1,878,960 |
| 王 子 | 2 | 2 | 441,040 |
| 足 立 | 6 | 6 | 1,159,240 |
| 墨 田 | 6 | 6 | 1,304,560 |
| 木 場 | 4 | 4 | 902,680 |
| 八 王 子 | 8 | 7 | 1,410,480 |
| 立 川 | 8 | 8 | 1,596,400 |
| 青 梅 | 7 | 7 | 1,491,000 |
| 三 鷹 | 4 | 4 | 770,440 |
| 町 田 | 2 | 2 | 488,840 |
| 府 中 | 5 | 5 | 965,680 |
| 小 笠 原 | 0 | 0 | 0 |

9. 日雇労働求職者給付状況

(1) 受給者実人員

| 区 分 | 項 目 | 性 別 | | 級 別 | | | 種 別 | | |
|----------|-------|--------|--------|------|--------|------|-----|--------|-----|
| | | 男 | 女 | 第1級 | 第2級 | 第3級 | 普 通 | 特 例 | |
| 平成 26 年度 | | *2,351 | *2,254 | *97 | *1,751 | *589 | *20 | *2,351 | *0 |
| | 27 年度 | *2,362 | *2,259 | *103 | *1,795 | *554 | *17 | *2,362 | *0 |
| | 28 年度 | *2,254 | *2,159 | *95 | *1,754 | *497 | *16 | *2,254 | *0 |
| | 29 年度 | *950 | *912 | *38 | *818 | *135 | *2 | *950 | *0 |
| | 30 年度 | *846 | *821 | *25 | *753 | *98 | *1 | *846 | *0 |
| 平成30年 | 4月 | 790 | 765 | 25 | 690 | 103 | 1 | 790 | 0 |
| | 5月 | 875 | 846 | 29 | 768 | 117 | 0 | 875 | 0 |
| | 6月 | 819 | 793 | 26 | 706 | 114 | 0 | 819 | 0 |
| | 7月 | 828 | 804 | 24 | 704 | 127 | 0 | 828 | 0 |
| | 8月 | 865 | 841 | 24 | 751 | 121 | 0 | 865 | 0 |
| | 9月 | 828 | 807 | 21 | 765 | 69 | 1 | 828 | 0 |
| | 10月 | 880 | 855 | 25 | 818 | 71 | 3 | 880 | 0 |
| | 11月 | 842 | 818 | 24 | 761 | 86 | 1 | 842 | 0 |
| | 12月 | 792 | 770 | 22 | 702 | 89 | 3 | 792 | 0 |
| | 平成31年 | 1月 | 948 | 919 | 29 | 851 | 105 | 2 | 948 |
| 2月 | | 866 | 838 | 28 | 787 | 81 | 1 | 866 | 0 |
| 3月 | | 828 | 801 | 27 | 743 | 86 | 1 | 828 | 0 |
| 飯 田 橋 | | *0 | *0 | *0 | *0 | *0 | *0 | *0 | *0 |
| | 上 野 | *34 | *33 | *1 | *24 | *9 | *1 | *34 | *0 |
| | 品 川 | *296 | *285 | *11 | *280 | *18 | *0 | *296 | *0 |
| 大 森 | | *0 | *0 | *0 | *0 | *0 | *0 | *0 | *0 |
| | 渋 谷 | *0 | *0 | *0 | *0 | *0 | *0 | *0 | *0 |
| | 新 宿 | *133 | *132 | *2 | *96 | *40 | *0 | *133 | *0 |
| 池 袋 | | *45 | *44 | *1 | *32 | *12 | *0 | *45 | *0 |
| | 王 子 | *0 | *0 | *0 | *0 | *0 | *0 | *0 | *0 |
| | 足 立 | *125 | *122 | *3 | *117 | *9 | *0 | *125 | *0 |
| 墨 田 | | *0 | *0 | *0 | *0 | *0 | *0 | *0 | *0 |
| | 木 場 | *161 | *156 | *5 | *153 | *9 | *0 | *161 | *0 |
| | 八 王 子 | *0 | *0 | *0 | *0 | *0 | *0 | *0 | *0 |
| 立 川 | | *59 | *56 | *2 | *56 | *3 | *0 | *59 | *0 |
| | 青 梅 | *0 | *0 | *0 | *0 | *0 | *0 | *0 | *0 |
| | 三 鷹 | *0 | *0 | *0 | *0 | *0 | *0 | *0 | *0 |
| 町 田 | | *0 | *0 | *0 | *0 | *0 | *0 | *0 | *0 |
| | 府 中 | *0 | *0 | *0 | *0 | *0 | *0 | *0 | *0 |
| | 小 笠 原 | *0 | *0 | *0 | *0 | *0 | *0 | *0 | *0 |

(注) 年度計と所別の受給者実人員の*印は月平均値。

(2) 日雇労働求職者給付金

(支給金額 単位:円)

| 区分 | 項目 | 性別 | | 級別 | | | 種別 | | |
|-------|-------|---------------|---------------|------------|-------------|-------------|-----------|---------------|---|
| | | 男 | 女 | 第1級 | 第2級 | 第3級 | 普通 | 特例 | |
| 平成 | 26年度計 | 1,074,615,800 | 1,029,204,500 | 45,411,300 | 861,015,000 | 205,523,800 | 8,077,000 | 1,074,615,800 | 0 |
| | 27年度計 | 1,077,539,600 | 1,028,681,300 | 48,858,300 | 880,957,500 | 189,050,400 | 7,531,700 | 1,077,539,600 | 0 |
| | 28年度計 | 986,493,200 | 945,428,000 | 41,065,200 | 813,187,500 | 166,594,000 | 6,711,700 | 986,493,200 | 0 |
| | 29年度計 | 580,241,600 | 560,278,800 | 19,962,800 | 503,662,500 | 75,919,000 | 660,100 | 580,241,600 | 0 |
| | 30年度計 | 530,493,700 | 516,822,500 | 13,671,200 | 473,602,500 | 56,382,800 | 508,400 | 530,493,700 | 0 |
| 平成30年 | 4月 | 34,297,100 | 33,333,800 | 963,300 | 29,970,000 | 4,265,600 | 61,500 | 34,297,100 | 0 |
| | 5月 | 57,475,800 | 55,907,900 | 1,567,900 | 51,375,000 | 6,100,800 | 0 | 57,475,800 | 0 |
| | 6月 | 36,600,900 | 35,567,500 | 1,033,400 | 31,597,500 | 5,003,400 | 0 | 36,600,900 | 0 |
| | 7月 | 39,741,100 | 38,893,900 | 847,200 | 33,832,500 | 5,908,600 | 0 | 39,741,100 | 0 |
| | 8月 | 50,868,600 | 49,619,300 | 1,249,300 | 45,270,000 | 5,598,600 | 0 | 50,868,600 | 0 |
| | 9月 | 39,043,300 | 38,039,900 | 1,003,400 | 35,722,500 | 3,279,800 | 41,000 | 39,043,300 | 0 |
| | 10月 | 43,345,300 | 42,194,800 | 1,150,500 | 39,442,500 | 3,763,400 | 139,400 | 43,345,300 | 0 |
| | 11月 | 40,022,900 | 39,118,000 | 904,900 | 35,782,500 | 4,191,200 | 49,200 | 40,022,900 | 0 |
| | 12月 | 33,628,100 | 33,020,900 | 607,200 | 29,535,000 | 3,974,200 | 118,900 | 33,628,100 | 0 |
| 平成31年 | 1月 | 75,236,300 | 73,193,200 | 2,043,100 | 68,782,500 | 6,404,600 | 49,200 | 75,236,300 | 0 |
| | 2月 | 41,345,900 | 40,157,600 | 1,188,300 | 37,560,000 | 3,757,200 | 28,700 | 41,345,900 | 0 |
| | 3月 | 38,888,400 | 37,775,700 | 1,112,700 | 34,732,500 | 4,135,400 | 20,500 | 38,888,400 | 0 |
| 飯田 | 橋 | 0 | 0 | 0 | 0 | 0 | 0 | 0 | 0 |
| 上野 | 品 | 27,378,600 | 26,826,800 | 551,800 | 20,287,500 | 6,627,800 | 463,300 | 27,378,600 | 0 |
| 大森 | 森 | 0 | 0 | 0 | 0 | 0 | 0 | 0 | 0 |
| 渋谷 | 谷 | 0 | 0 | 0 | 0 | 0 | 0 | 0 | 0 |
| 新宿 | 宿 | 90,449,800 | 88,777,300 | 1,672,500 | 67,020,000 | 23,429,800 | 0 | 90,449,800 | 0 |
| 池袋 | 袋 | 24,675,300 | 24,075,300 | 600,000 | 18,202,500 | 6,472,800 | 0 | 24,675,300 | 0 |
| 王子 | 子 | 0 | 0 | 0 | 0 | 0 | 0 | 0 | 0 |
| 足立 | 立 | 82,942,200 | 81,449,000 | 1,493,200 | 76,860,000 | 6,082,200 | 0 | 82,942,200 | 0 |
| 墨田 | 田 | 0 | 0 | 0 | 0 | 0 | 0 | 0 | 0 |
| 木場 | 場 | 99,073,400 | 96,679,700 | 2,393,700 | 96,705,000 | 2,368,400 | 0 | 99,073,400 | 0 |
| 八王子 | 子 | 0 | 0 | 0 | 0 | 0 | 0 | 0 | 0 |
| 立川 | 川 | 40,211,200 | 39,228,700 | 982,500 | 37,822,500 | 2,343,600 | 45,100 | 40,211,200 | 0 |
| 青梅 | 梅 | 0 | 0 | 0 | 0 | 0 | 0 | 0 | 0 |
| 三鷹 | 鷹 | 0 | 0 | 0 | 0 | 0 | 0 | 0 | 0 |
| 町田 | 田 | 0 | 0 | 0 | 0 | 0 | 0 | 0 | 0 |
| 府中 | 中 | 0 | 0 | 0 | 0 | 0 | 0 | 0 | 0 |
| 小笠原 | 原 | 0 | 0 | 0 | 0 | 0 | 0 | 0 | 0 |

10. 就職促進給付状況

| 項目 区分 | 再就職手当 | | | | 就業促進定着手当 | | | |
|----------|--------|--------|--------|----------------|----------|-------|-------|---------------|
| | 支給人員 | | | 支給額 | 支給人員 | | | 支給額 |
| | 男 | 女 | | | 男 | 女 | | |
| 平成26年度計 | 35,826 | 17,726 | 18,100 | 11,736,394,262 | 4,891 | 2,268 | 2,623 | 969,771,726 |
| 27年度計 | 38,968 | 19,229 | 19,739 | 13,025,467,060 | 11,710 | 5,562 | 6,148 | 2,298,929,028 |
| 28年度計 | 36,126 | 17,555 | 18,571 | 12,488,533,566 | 10,116 | 4,886 | 5,230 | 2,090,778,611 |
| 29年度計 | 36,154 | 17,086 | 19,068 | 14,608,748,922 | 8,527 | 3,953 | 4,574 | 1,573,086,022 |
| 30年度計 | 37,291 | 17,685 | 19,606 | 15,808,261,854 | 8,613 | 3,949 | 4,664 | 1,558,163,843 |
| 平成30年 4月 | 2,982 | 1,500 | 1,482 | 1,243,819,722 | 738 | 359 | 379 | 135,736,704 |
| 5月 | 3,403 | 1,558 | 1,845 | 1,439,895,011 | 914 | 400 | 514 | 160,603,729 |
| 6月 | 3,477 | 1,614 | 1,863 | 1,466,337,740 | 754 | 356 | 398 | 134,961,877 |
| 7月 | 3,157 | 1,431 | 1,726 | 1,325,588,076 | 611 | 292 | 319 | 107,927,985 |
| 8月 | 3,522 | 1,636 | 1,886 | 1,480,545,835 | 638 | 258 | 380 | 113,283,530 |
| 9月 | 2,656 | 1,247 | 1,409 | 1,132,973,678 | 488 | 224 | 264 | 86,291,424 |
| 10月 | 3,567 | 1,660 | 1,907 | 1,534,773,273 | 727 | 361 | 366 | 131,543,964 |
| 11月 | 3,561 | 1,687 | 1,874 | 1,506,900,848 | 823 | 393 | 430 | 144,040,236 |
| 12月 | 3,098 | 1,516 | 1,582 | 1,320,972,843 | 715 | 320 | 395 | 134,241,870 |
| 平成31年 1月 | 2,489 | 1,190 | 1,299 | 1,050,341,512 | 732 | 343 | 389 | 132,952,957 |
| 2月 | 2,711 | 1,300 | 1,411 | 1,123,777,616 | 779 | 338 | 441 | 144,740,360 |
| 3月 | 2,668 | 1,346 | 1,322 | 1,182,335,700 | 694 | 305 | 389 | 131,839,207 |
| 飯田橋 | 1,105 | 482 | 623 | 483,199,355 | 224 | 91 | 133 | 41,335,828 |
| 上野 | 623 | 312 | 311 | 270,081,444 | 148 | 74 | 74 | 28,851,153 |
| 品川 | 1,682 | 699 | 983 | 746,164,187 | 328 | 134 | 194 | 62,890,496 |
| 大森 | 2,077 | 940 | 1,137 | 877,698,700 | 481 | 202 | 279 | 86,349,045 |
| 渋谷 | 3,693 | 1,545 | 2,148 | 1,588,472,890 | 760 | 311 | 449 | 134,681,891 |
| 新宿 | 3,491 | 1,577 | 1,914 | 1,448,569,786 | 758 | 323 | 435 | 130,113,252 |
| 池袋 | 4,358 | 2,001 | 2,357 | 1,822,548,439 | 1,070 | 451 | 619 | 184,600,449 |
| 王子 | 1,068 | 552 | 516 | 448,981,656 | 256 | 134 | 122 | 47,765,370 |
| 足立 | 2,706 | 1,444 | 1,262 | 1,150,650,462 | 609 | 311 | 298 | 114,661,043 |
| 墨田 | 2,180 | 1,041 | 1,139 | 923,388,115 | 519 | 238 | 281 | 92,530,244 |
| 木場 | 3,441 | 1,717 | 1,724 | 1,495,030,108 | 761 | 349 | 412 | 138,967,071 |
| 八王子 | 1,966 | 996 | 970 | 833,268,337 | 526 | 276 | 250 | 100,547,320 |
| 立川 | 2,770 | 1,332 | 1,438 | 1,154,384,552 | 691 | 328 | 363 | 125,033,640 |
| 青梅 | 936 | 513 | 423 | 370,111,422 | 243 | 138 | 105 | 44,228,422 |
| 三鷹 | 1,834 | 877 | 957 | 779,354,829 | 443 | 208 | 235 | 80,975,659 |
| 町田 | 1,145 | 573 | 572 | 476,781,875 | 288 | 138 | 150 | 50,722,844 |
| 府中 | 2,209 | 1,079 | 1,130 | 935,601,793 | 508 | 243 | 265 | 93,910,116 |
| 小笠原 | 5 | 4 | 1 | 3,298,228 | 0 | 0 | 0 | 0 |
| 運輸支局 | 2 | 1 | 1 | 675,676 | 0 | 0 | 0 | 0 |

(注)1. 就業手当の年度計と所別の支給人員の*印は月平均値。

2. 就業促進定着手当は平成26年4月1日より制度開始。

(支給金額 単位:円)

| 就 業 手 当 | | | 常 用 就 職 支 度 手 当 | | | | 移 転 費 | | 広 域 活 動 費 | | |
|---------|-----|-------|-----------------|-----|-------|---------|-------------|---------|------------|-----|------------|
| 支 給 人 員 | | 支 給 額 | 支 給 人 員 | | 支 給 額 | 支 給 人 員 | 支 給 額 | 支 給 人 員 | 支 給 額 | | |
| 男 | 女 | | 男 | 女 | | | | | | | |
| *103 | *38 | *65 | 47,851,454 | 827 | 419 | 408 | 100,241,980 | 25 | 3,475,992 | 8 | 490,940 |
| *75 | *27 | *47 | 34,552,365 | 763 | 364 | 399 | 87,673,578 | 49 | 6,422,605 | 64 | 3,642,818 |
| *57 | *19 | *38 | 27,014,842 | 734 | 344 | 390 | 87,892,126 | 89 | 12,880,387 | 104 | 5,425,138 |
| *39 | *15 | *24 | 20,648,429 | 245 | 144 | 101 | 38,040,734 | 113 | 17,157,689 | 186 | 10,056,147 |
| *41 | *15 | *26 | 24,892,423 | 189 | 118 | 71 | 31,711,878 | 308 | 49,316,402 | 315 | 15,069,787 |
| 31 | 10 | 21 | 1,666,493 | 10 | 9 | 1 | 1,612,296 | 39 | 6,210,822 | 28 | 1,475,146 |
| 39 | 11 | 28 | 1,826,207 | 25 | 14 | 11 | 4,261,374 | 29 | 4,642,489 | 29 | 1,347,868 |
| 35 | 13 | 22 | 1,514,638 | 19 | 8 | 11 | 3,260,700 | 24 | 4,151,946 | 27 | 1,289,043 |
| 57 | 16 | 41 | 2,671,794 | 8 | 2 | 6 | 1,033,596 | 22 | 3,470,559 | 26 | 1,184,683 |
| 44 | 10 | 34 | 2,301,663 | 15 | 12 | 3 | 2,578,104 | 18 | 3,026,113 | 23 | 1,192,860 |
| 45 | 18 | 27 | 1,869,885 | 15 | 8 | 7 | 2,409,156 | 24 | 3,571,588 | 24 | 1,075,969 |
| 44 | 16 | 28 | 1,618,243 | 10 | 8 | 2 | 2,014,740 | 30 | 5,328,004 | 47 | 2,009,993 |
| 39 | 18 | 21 | 1,932,675 | 19 | 11 | 8 | 3,110,202 | 29 | 4,362,453 | 38 | 1,758,088 |
| 48 | 25 | 23 | 2,664,580 | 13 | 11 | 2 | 2,252,880 | 19 | 2,706,062 | 28 | 1,331,931 |
| 40 | 16 | 24 | 3,151,580 | 12 | 10 | 2 | 1,989,018 | 20 | 3,182,507 | 13 | 719,931 |
| 37 | 12 | 25 | 1,818,492 | 27 | 15 | 12 | 4,315,428 | 27 | 4,372,355 | 17 | 850,939 |
| 34 | 13 | 21 | 1,856,173 | 16 | 10 | 6 | 2,874,384 | 27 | 4,291,504 | 15 | 833,336 |
| *1 | *0 | *1 | 408,030 | 6 | 1 | 5 | 960,120 | 4 | 656,672 | 15 | 814,209 |
| *1 | *0 | *1 | 394,692 | 3 | 1 | 2 | 485,316 | 5 | 716,746 | 4 | 166,320 |
| *2 | *0 | *2 | 1,216,758 | 1 | 1 | 0 | 169,524 | 31 | 5,037,304 | 24 | 1,588,727 |
| *3 | *1 | *2 | 1,717,451 | 9 | 7 | 2 | 1,596,168 | 15 | 2,525,916 | 6 | 237,444 |
| *3 | *1 | *2 | 3,417,907 | 11 | 8 | 3 | 1,507,554 | 24 | 3,680,398 | 17 | 1,029,716 |
| *2 | *0 | *2 | 1,667,191 | 12 | 6 | 6 | 1,998,180 | 43 | 6,584,739 | 23 | 1,196,346 |
| *7 | *2 | *5 | 2,723,679 | 30 | 20 | 10 | 5,389,470 | 37 | 6,734,258 | 30 | 1,398,363 |
| *1 | *1 | *0 | 426,535 | 6 | 5 | 1 | 1,217,232 | 14 | 2,127,865 | 13 | 856,894 |
| *4 | *2 | *2 | 2,021,010 | 16 | 11 | 5 | 2,865,618 | 15 | 2,034,190 | 10 | 373,628 |
| *2 | *1 | *1 | 1,089,779 | 11 | 7 | 4 | 1,869,606 | 21 | 3,699,905 | 8 | 429,140 |
| *2 | *1 | *1 | 1,291,475 | 16 | 13 | 3 | 2,678,004 | 32 | 5,487,975 | 95 | 3,870,041 |
| *3 | *1 | *2 | 2,302,015 | 8 | 6 | 2 | 1,268,676 | 8 | 1,269,575 | 6 | 267,319 |
| *7 | *3 | *4 | 3,773,159 | 18 | 9 | 9 | 2,714,292 | 29 | 4,104,629 | 19 | 814,435 |
| *2 | *1 | *1 | 697,883 | 8 | 5 | 3 | 1,328,436 | 2 | 371,992 | 16 | 562,361 |
| *1 | *0 | *1 | 713,850 | 10 | 7 | 3 | 1,609,308 | 8 | 1,255,458 | 14 | 899,498 |
| *0 | *0 | *0 | 166,471 | 7 | 3 | 4 | 1,190,610 | 3 | 479,480 | 6 | 291,360 |
| *1 | *0 | *1 | 864,538 | 17 | 8 | 9 | 2,863,764 | 17 | 2,549,300 | 9 | 273,986 |
| *0 | *0 | *0 | 0 | 0 | 0 | 0 | 0 | 0 | 0 | 0 | 0 |
| *0 | *0 | *0 | 0 | 0 | 0 | 0 | 0 | 0 | 0 | 0 | 0 |

1 1. 給付制限状況

| 区 分 | 項 目 | 給 付 制 限 対 象 者 | | | 就職拒否 | 職業訓練 等拒否 | 職業指導 拒 否 | 正当な理由の ない自己退職 | 重責解雇 | |
|-------|---------|---------------|--------|--------|-------|-------------|-------------|------------------|-------|----|
| | | 男 | 女 | | | | | | | |
| 平成 | 26年度計 | 66,507 | 27,081 | 39,426 | 0 | 87 | 0 | 66,166 | 254 | |
| | 27年度計 | 63,788 | 26,223 | 37,565 | 1 | 102 | 1 | 63,483 | 201 | |
| | 28年度計 | 60,213 | 24,853 | 35,360 | 0 | 117 | 1 | 59,886 | 209 | |
| | 29年度計 | 58,977 | 24,418 | 34,559 | 0 | 121 | 1 | 58,657 | 198 | |
| | 30年度計 | 58,842 | 24,844 | 33,998 | 3 | 152 | 2 | 58,470 | 215 | |
| 平成30年 | 4月 | 4,690 | 2,093 | 2,597 | 0 | 6 | 0 | 4,668 | 16 | |
| | 5月 | 7,505 | 2,783 | 4,722 | 0 | 14 | 0 | 7,474 | 17 | |
| | 6月 | 5,223 | 2,038 | 3,185 | 0 | 21 | 0 | 5,188 | 14 | |
| | 7月 | 4,842 | 2,049 | 2,793 | 0 | 12 | 0 | 4,809 | 21 | |
| | 8月 | 4,986 | 2,181 | 2,805 | 1 | 14 | 0 | 4,947 | 24 | |
| | 9月 | 4,489 | 1,897 | 2,592 | 0 | 14 | 2 | 4,457 | 16 | |
| | 10月 | 5,407 | 2,298 | 3,109 | 1 | 17 | 0 | 5,371 | 18 | |
| | 11月 | 5,147 | 2,197 | 2,950 | 1 | 14 | 0 | 5,112 | 20 | |
| | 12月 | 3,928 | 1,734 | 2,194 | 0 | 8 | 0 | 3,904 | 16 | |
| | 平成31年 | 1月 | 3,408 | 1,605 | 1,803 | 0 | 6 | 0 | 3,381 | 21 |
| | | 2月 | 4,751 | 2,014 | 2,737 | 0 | 8 | 0 | 4,724 | 19 |
| | | 3月 | 4,466 | 1,955 | 2,511 | 0 | 18 | 0 | 4,435 | 13 |
| 飯 田 橋 | 上 野 | 1,958 | 720 | 1,238 | 0 | 18 | 1 | 1,930 | 9 | |
| | 品 川 | 925 | 427 | 498 | 0 | 0 | 0 | 922 | 3 | |
| | | 2,533 | 960 | 1,573 | 0 | 12 | 0 | 2,513 | 8 | |
| 大 森 | 渋 谷 | 3,251 | 1,416 | 1,835 | 0 | 4 | 0 | 3,238 | 9 | |
| | 新 宿 | 5,738 | 2,108 | 3,630 | 0 | 12 | 0 | 5,702 | 24 | |
| | | 5,380 | 2,347 | 3,033 | 0 | 11 | 0 | 5,355 | 14 | |
| 池 袋 | 王 子 | 7,202 | 3,035 | 4,167 | 0 | 13 | 0 | 7,167 | 22 | |
| | 足 立 | 1,729 | 760 | 969 | 0 | 7 | 0 | 1,712 | 10 | |
| | | 4,038 | 1,857 | 2,181 | 1 | 20 | 0 | 4,000 | 17 | |
| 墨 田 | 木 場 | 3,249 | 1,428 | 1,821 | 0 | 3 | 1 | 3,226 | 19 | |
| | 八 王 子 | 4,812 | 2,066 | 2,746 | 1 | 11 | 0 | 4,779 | 21 | |
| | | 3,269 | 1,394 | 1,875 | 0 | 10 | 0 | 3,250 | 9 | |
| 立 川 | 青 梅 | 4,892 | 2,078 | 2,814 | 0 | 11 | 0 | 4,869 | 12 | |
| | 三 鷹 | 1,666 | 783 | 883 | 0 | 0 | 0 | 1,659 | 7 | |
| | | 2,979 | 1,263 | 1,716 | 1 | 7 | 0 | 2,961 | 10 | |
| 町 田 | 府 中 | 1,770 | 777 | 993 | 0 | 1 | 0 | 1,762 | 7 | |
| | 小 笠 原 | 3,438 | 1,415 | 2,023 | 0 | 12 | 0 | 3,412 | 14 | |
| | 運 輸 支 局 | 6 | 4 | 2 | 0 | 0 | 0 | 6 | 0 | |
| | 7 | 6 | 1 | 0 | 0 | 0 | 7 | 0 | | |

12. 一般教育訓練給付支給状況

(支給金額 単位:千円)

| 区 分 | 項 目 | 受 給 者 数 | | | | 支 給 金 額 | | | | | | |
|-------|-------|---------|-------|-------|--------|---------|---------|---------|---------|---------|---------|--------|
| | | 男 | 女 | 通学制 | 通信制 | 男 | 女 | 通学制 | 通信制 | | | |
| 平成 | 26年度計 | 16,042 | 7,591 | 8,451 | 11,135 | 4,907 | 780,480 | 418,583 | 361,896 | 642,154 | 138,326 | |
| | 27年度計 | 15,383 | 7,120 | 8,263 | 10,372 | 5,011 | 769,010 | 397,470 | 371,539 | 618,815 | 150,194 | |
| | 28年度計 | 14,045 | 6,414 | 7,631 | 8,646 | 5,399 | 705,691 | 360,169 | 345,521 | 557,967 | 147,723 | |
| | 29年度計 | 13,150 | 6,067 | 7,083 | 8,168 | 4,982 | 672,082 | 338,042 | 334,039 | 532,860 | 139,221 | |
| | 30年度計 | 12,070 | 5,693 | 6,377 | 7,461 | 4,609 | 608,890 | 319,224 | 289,666 | 480,609 | 128,281 | |
| 平成30年 | 4月 | 1,057 | 503 | 554 | 773 | 284 | 67,145 | 33,556 | 33,589 | 57,828 | 9,317 | |
| | 5月 | 763 | 377 | 386 | 481 | 282 | 41,727 | 21,843 | 19,884 | 33,384 | 8,342 | |
| | 6月 | 670 | 311 | 359 | 412 | 258 | 33,789 | 17,401 | 16,387 | 27,118 | 6,671 | |
| | 7月 | 834 | 400 | 434 | 560 | 274 | 47,525 | 25,951 | 21,574 | 41,153 | 6,372 | |
| | 8月 | 1,271 | 629 | 642 | 878 | 393 | 64,786 | 36,996 | 27,789 | 53,973 | 10,812 | |
| | 9月 | 1,078 | 480 | 598 | 624 | 454 | 44,879 | 23,131 | 21,748 | 34,105 | 10,773 | |
| | 10月 | 1,522 | 753 | 769 | 964 | 558 | 77,833 | 41,749 | 36,084 | 61,827 | 16,005 | |
| | 11月 | 1,755 | 838 | 917 | 1,113 | 642 | 77,037 | 41,002 | 36,034 | 61,315 | 15,722 | |
| | 12月 | 941 | 421 | 520 | 501 | 440 | 39,668 | 19,845 | 19,822 | 28,566 | 11,101 | |
| | 平成31年 | 1月 | 828 | 379 | 449 | 389 | 439 | 38,872 | 19,712 | 19,160 | 25,573 | 13,298 |
| | | 2月 | 642 | 289 | 353 | 326 | 316 | 33,351 | 17,140 | 16,210 | 23,502 | 9,848 |
| | | 3月 | 709 | 313 | 396 | 440 | 269 | 42,272 | 20,893 | 21,379 | 32,259 | 10,013 |
| 飯 田 橋 | 上 野 | 664 | 292 | 372 | 433 | 231 | 40,552 | 19,427 | 21,125 | 30,747 | 9,805 | |
| | 品 川 | 175 | 80 | 95 | 110 | 65 | 9,198 | 4,939 | 4,258 | 6,810 | 2,388 | |
| | 大 森 | 723 | 325 | 398 | 463 | 260 | 43,292 | 20,428 | 22,864 | 32,937 | 10,355 | |
| 大 澁 新 | 谷 宿 | 706 | 363 | 343 | 464 | 242 | 38,400 | 21,137 | 17,262 | 31,453 | 6,946 | |
| | 池 袋 | 1,366 | 635 | 731 | 934 | 432 | 78,816 | 39,889 | 38,927 | 64,063 | 14,752 | |
| | 王 子 | 1,287 | 586 | 701 | 864 | 423 | 72,220 | 36,402 | 35,817 | 58,465 | 13,754 | |
| 池 袋 | 王 子 | 1,411 | 670 | 741 | 902 | 509 | 68,151 | 35,732 | 32,418 | 54,979 | 13,171 | |
| | 足 立 | 279 | 144 | 135 | 179 | 100 | 14,251 | 8,081 | 6,170 | 11,470 | 2,781 | |
| | 墨 田 | 690 | 327 | 363 | 405 | 285 | 30,869 | 16,191 | 14,677 | 24,800 | 6,069 | |
| 墨 田 | 場 子 | 627 | 285 | 342 | 376 | 251 | 29,685 | 15,817 | 13,868 | 23,803 | 5,882 | |
| | 八 王 子 | 1,055 | 512 | 543 | 674 | 381 | 55,056 | 30,175 | 24,881 | 43,584 | 11,471 | |
| | 立 川 | 506 | 246 | 260 | 255 | 251 | 19,553 | 11,467 | 8,085 | 14,252 | 5,301 | |
| 立 川 | 青 梅 | 864 | 407 | 457 | 486 | 378 | 37,249 | 20,218 | 17,030 | 28,904 | 8,344 | |
| | 三 鷹 | 258 | 135 | 123 | 143 | 115 | 9,022 | 5,313 | 3,708 | 6,849 | 2,173 | |
| | 町 田 | 551 | 266 | 285 | 308 | 243 | 24,760 | 14,014 | 10,746 | 18,868 | 5,892 | |
| 町 府 | 中 原 | 296 | 130 | 166 | 141 | 155 | 11,136 | 6,043 | 5,093 | 8,517 | 2,619 | |
| | 小 笠 | 610 | 289 | 321 | 323 | 287 | 26,599 | 13,883 | 12,716 | 20,043 | 6,556 | |
| | 原 | 2 | 1 | 1 | 1 | 1 | 71 | 57 | 13 | 57 | 13 | |

1 3. 専門実践教育訓練給付支給状況

| 項目 区分 | 受給者数 | | | | | | | | | | | | | | 追加給付 (20%) | |
|----------|-------|-------|-------|-------|-----|-------|-----|-------|-----|-----|-----|-----|-----|-------|---------------|---|
| | 第1回 | | 第2回 | | 第3回 | | 第4回 | | 第5回 | | 第6回 | | | 女 | | |
| | 男 | 女 | 男 | 女 | 男 | 女 | 男 | 女 | 男 | 女 | 男 | 女 | | | | |
| 平成27年度計 | 1,129 | 1,071 | 500 | 58 | 30 | 0 | 0 | 0 | 0 | 0 | 0 | 0 | 0 | 0 | 3 | 2 |
| 28年度計 | 3,432 | 1,612 | 880 | 817 | 412 | 914 | 419 | 89 | 28 | 0 | 0 | 0 | 0 | 131 | 71 | |
| 29年度計 | 6,028 | 2,216 | 1,254 | 1,234 | 702 | 1,302 | 690 | 892 | 435 | 324 | 211 | 60 | 34 | 754 | 332 | |
| 30年度計 | 8,718 | 3,845 | 2,338 | 1,472 | 854 | 1,554 | 824 | 1,058 | 577 | 468 | 308 | 321 | 218 | 1,659 | 973 | |
| 平成30年 4月 | 2,163 | 276 | 168 | 866 | 507 | 56 | 19 | 769 | 433 | 4 | 4 | 192 | 127 | 438 | 217 | |
| 5月 | 532 | 47 | 25 | 300 | 167 | 8 | 2 | 133 | 59 | 0 | 0 | 44 | 35 | 341 | 192 | |
| 6月 | 191 | 135 | 81 | 34 | 19 | 2 | 0 | 8 | 5 | 0 | 0 | 12 | 10 | 131 | 94 | |
| 7月 | 172 | 163 | 109 | 2 | 0 | 0 | 0 | 5 | 1 | 1 | 1 | 1 | 1 | 83 | 61 | |
| 8月 | 40 | 35 | 18 | 2 | 2 | 1 | 0 | 2 | 1 | 0 | 0 | 0 | 0 | 121 | 76 | |
| 9月 | 223 | 207 | 128 | 5 | 1 | 3 | 2 | 8 | 1 | 0 | 0 | 0 | 0 | 69 | 47 | |
| 10月 | 3,729 | 1,981 | 1,176 | 56 | 22 | 1,230 | 665 | 31 | 9 | 430 | 282 | 1 | 1 | 66 | 31 | |
| 11月 | 632 | 384 | 224 | 5 | 1 | 199 | 108 | 11 | 5 | 32 | 21 | 1 | 1 | 62 | 42 | |
| 12月 | 424 | 374 | 260 | 1 | 1 | 34 | 19 | 14 | 10 | 0 | 0 | 1 | 0 | 62 | 38 | |
| 平成31年 1月 | 273 | 129 | 85 | 128 | 85 | 4 | 2 | 11 | 10 | 1 | 0 | 0 | 0 | 40 | 27 | |
| 2月 | 63 | 22 | 13 | 39 | 27 | 1 | 0 | 0 | 0 | 0 | 0 | 1 | 1 | 80 | 43 | |
| 3月 | 276 | 92 | 51 | 34 | 22 | 16 | 7 | 66 | 43 | 0 | 0 | 68 | 42 | 166 | 105 | |
| 飯田橋 | 575 | 259 | 167 | 88 | 50 | 97 | 50 | 75 | 44 | 33 | 25 | 23 | 20 | 103 | 60 | |
| 上野 | 140 | 63 | 40 | 23 | 14 | 31 | 16 | 13 | 7 | 5 | 4 | 5 | 5 | 29 | 16 | |
| 品川 | 508 | 250 | 154 | 70 | 35 | 92 | 43 | 65 | 27 | 18 | 11 | 13 | 10 | 102 | 53 | |
| 大森 | 580 | 236 | 140 | 88 | 52 | 109 | 61 | 81 | 47 | 47 | 32 | 19 | 11 | 101 | 58 | |
| 渋谷 | 1001 | 463 | 292 | 163 | 94 | 178 | 96 | 122 | 69 | 45 | 32 | 30 | 20 | 212 | 128 | |
| 新宿 | 1152 | 469 | 285 | 176 | 85 | 211 | 95 | 152 | 88 | 88 | 58 | 56 | 36 | 200 | 127 | |
| 池袋 | 924 | 402 | 243 | 157 | 95 | 158 | 87 | 121 | 62 | 47 | 29 | 39 | 22 | 205 | 115 | |
| 王子 | 207 | 81 | 49 | 29 | 15 | 45 | 23 | 34 | 17 | 12 | 8 | 6 | 4 | 45 | 24 | |
| 足立 | 382 | 179 | 113 | 75 | 50 | 65 | 47 | 40 | 26 | 13 | 7 | 10 | 7 | 76 | 45 | |
| 墨田 | 348 | 197 | 112 | 52 | 31 | 53 | 27 | 28 | 13 | 10 | 5 | 8 | 5 | 78 | 44 | |
| 木場 | 669 | 307 | 185 | 117 | 63 | 124 | 54 | 82 | 40 | 23 | 12 | 16 | 11 | 126 | 75 | |
| 八王子 | 340 | 158 | 92 | 67 | 38 | 56 | 33 | 31 | 17 | 14 | 9 | 14 | 9 | 42 | 27 | |
| 立川 | 545 | 223 | 141 | 104 | 69 | 85 | 48 | 63 | 37 | 39 | 28 | 31 | 23 | 104 | 71 | |
| 青梅 | 289 | 91 | 55 | 58 | 34 | 68 | 39 | 38 | 18 | 24 | 12 | 10 | 6 | 32 | 19 | |
| 三鷹 | 361 | 171 | 95 | 61 | 34 | 58 | 31 | 40 | 21 | 17 | 12 | 14 | 11 | 67 | 37 | |
| 町田 | 214 | 90 | 57 | 51 | 32 | 43 | 24 | 17 | 9 | 7 | 4 | 6 | 3 | 39 | 14 | |
| 府中 | 482 | 206 | 118 | 93 | 63 | 81 | 50 | 55 | 34 | 26 | 20 | 21 | 15 | 97 | 59 | |
| 小笠原 | 1 | 0 | 0 | 0 | 0 | 0 | 0 | 1 | 1 | 0 | 0 | 0 | 0 | 1 | 1 | |

(注) 1.平成26年10月より専門実践教育訓練制度開始、平成27年4月支給開始。

(6か月ごとの支給単位期間毎に支給申請を行う)

2.受給者数合計及び支給金額合計には、追加給付受給者及び追加給付支給額を含まない。

(支給金額 単位:万円)

| 支給金額 | | | | | | | | | | | | | | 追加給付 (20%) | |
|---------|--------|--------|-------|-------|--------|--------|-------|-------|-------|-------|-------|-------|--------|---------------|--|
| | 第1回 | | 第2回 | | 第3回 | | 第4回 | | 第5回 | | 第6回 | | | 女 | |
| | | 女 | | 女 | | 女 | | 女 | | 女 | | 女 | | | |
| 25,817 | 25,500 | 10,878 | 317 | 168 | 0 | 0 | 0 | 0 | 0 | 0 | 0 | 0 | 14 | 10 | |
| 58,130 | 34,638 | 16,979 | 5,017 | 2,639 | 17,853 | 7,237 | 622 | 191 | 0 | 0 | 0 | 0 | 2,362 | 1,028 | |
| 88,373 | 44,809 | 22,957 | 7,522 | 1,246 | 22,727 | 10,311 | 7,142 | 3,567 | 5,539 | 3,329 | 634 | 316 | 17,225 | 6,210 | |
| 136,089 | 81,145 | 45,611 | 8,859 | 5,349 | 26,683 | 12,389 | 8,439 | 4,602 | 8,002 | 4,794 | 2,961 | 1,970 | 33,166 | 17,522 | |
| 19,662 | 4,826 | 2,638 | 5,670 | 3,520 | 1,020 | 289 | 6,341 | 3,585 | 40 | 40 | 1,765 | 1,157 | 10,777 | 4,594 | |
| 3,939 | 837 | 375 | 1,542 | 845 | 199 | 55 | 995 | 511 | 0 | 0 | 366 | 303 | 8,929 | 4,585 | |
| 2,693 | 2,311 | 1,409 | 177 | 82 | 51 | 0 | 75 | 40 | 0 | 0 | 79 | 62 | 3,254 | 2,264 | |
| 3,064 | 2,969 | 1,990 | 16 | 0 | 0 | 0 | 47 | 8 | 24 | 24 | 8 | 8 | 1,881 | 1,375 | |
| 488 | 447 | 230 | 15 | 15 | 10 | 0 | 16 | 6 | 0 | 0 | 0 | 0 | 1,775 | 1,014 | |
| 3,662 | 3,487 | 2,105 | 44 | 18 | 48 | 23 | 83 | 2 | 0 | 0 | 0 | 0 | 859 | 585 | |
| 79,194 | 49,498 | 26,769 | 308 | 140 | 21,763 | 10,496 | 230 | 48 | 7,393 | 4,376 | 2 | 2 | 1,331 | 373 | |
| 9,799 | 6,391 | 3,260 | 39 | 9 | 2,797 | 1,217 | 49 | 14 | 520 | 353 | 3 | 3 | 757 | 500 | |
| 6,883 | 6,419 | 4,425 | 3 | 3 | 408 | 165 | 48 | 28 | 0 | 0 | 5 | 0 | 654 | 344 | |
| 2,954 | 2,177 | 1,454 | 637 | 432 | 74 | 44 | 42 | 34 | 24 | 0 | 0 | 0 | 562 | 448 | |
| 654 | 419 | 213 | 200 | 146 | 29 | 0 | 0 | 0 | 0 | 0 | 6 | 6 | 713 | 403 | |
| 3,070 | 1,359 | 737 | 201 | 134 | 279 | 96 | 507 | 321 | 0 | 0 | 724 | 428 | 1,669 | 1,031 | |
| 10,086 | 6,138 | 3,612 | 621 | 403 | 1,960 | 841 | 650 | 353 | 507 | 370 | 210 | 179 | 2,033 | 1,004 | |
| 2,398 | 1,435 | 889 | 125 | 74 | 599 | 312 | 106 | 68 | 89 | 59 | 44 | 44 | 518 | 263 | |
| 8,940 | 5,694 | 3,173 | 431 | 201 | 1,855 | 870 | 470 | 180 | 349 | 207 | 141 | 105 | 2,333 | 1,027 | |
| 9,325 | 5,147 | 2,881 | 574 | 383 | 1,934 | 1,035 | 732 | 430 | 736 | 440 | 202 | 117 | 2,112 | 1,087 | |
| 16,690 | 10,301 | 6,005 | 926 | 545 | 3,517 | 1,785 | 947 | 546 | 712 | 446 | 287 | 191 | 4,135 | 2,167 | |
| 19,931 | 10,965 | 6,324 | 1,021 | 518 | 4,247 | 1,767 | 1,204 | 724 | 1,973 | 1,306 | 521 | 325 | 4,698 | 2,797 | |
| 14,641 | 8,899 | 4,990 | 978 | 588 | 2,652 | 1,252 | 980 | 506 | 767 | 373 | 365 | 199 | 4,027 | 1,830 | |
| 3,456 | 1,870 | 952 | 182 | 78 | 840 | 387 | 243 | 152 | 253 | 157 | 68 | 51 | 1,140 | 576 | |
| 5,667 | 3,604 | 2,204 | 463 | 322 | 960 | 634 | 330 | 205 | 220 | 112 | 90 | 61 | 1,413 | 806 | |
| 5,563 | 3,902 | 1,994 | 320 | 191 | 838 | 382 | 244 | 112 | 188 | 94 | 71 | 26 | 1,203 | 524 | |
| 10,903 | 6,546 | 3,698 | 658 | 418 | 2,411 | 759 | 606 | 291 | 518 | 242 | 164 | 116 | 2,509 | 1,371 | |
| 4,234 | 2,649 | 1,467 | 383 | 229 | 659 | 393 | 229 | 116 | 189 | 108 | 125 | 85 | 831 | 497 | |
| 6,783 | 4,020 | 2,301 | 606 | 399 | 947 | 414 | 472 | 285 | 498 | 306 | 240 | 180 | 2,082 | 1,319 | |
| 3,453 | 1,623 | 980 | 419 | 234 | 684 | 347 | 379 | 138 | 271 | 114 | 77 | 56 | 528 | 310 | |
| 5,720 | 3,572 | 1,732 | 377 | 198 | 1,005 | 420 | 329 | 196 | 305 | 200 | 132 | 97 | 1,309 | 757 | |
| 2,177 | 1,170 | 664 | 275 | 194 | 463 | 245 | 98 | 49 | 108 | 60 | 63 | 30 | 509 | 169 | |
| 6,067 | 3,601 | 1,738 | 490 | 366 | 1,105 | 537 | 409 | 238 | 311 | 191 | 151 | 99 | 1,748 | 978 | |
| 2 | 0 | 0 | 0 | 0 | 0 | 0 | 2 | 2 | 0 | 0 | 0 | 0 | 32 | 32 | |

14. 教育訓練支援給付金支給状況

(支給金額 単位:千円)

| 区 分 | 項目 | | 受給者数 | | | | 支給金額 | |
|-----------|-------|-----|--------|------|-------|-----|---------|---------|
| | 初回受給者 | | 受給者実人員 | | 支給終了者 | | | 女 |
| | | 女 | | 女 | | 女 | | |
| 平成 26 年度計 | 0 | 0 | 0 | 0 | 0 | 0 | 0 | 0 |
| 27 年度計 | 253 | 170 | *61 | *41 | 10 | 7 | 103,861 | 67,654 |
| 28 年度計 | 384 | 263 | *209 | *141 | 55 | 37 | 376,525 | 250,727 |
| 29 年度計 | 466 | 330 | *357 | *244 | 165 | 103 | 650,634 | 438,124 |
| 30 年度計 | 491 | 359 | *445 | *319 | 315 | 218 | 940,765 | 664,761 |
| 平成30年 4月 | 5 | 3 | 679 | 479 | 164 | 109 | 101,532 | 70,750 |
| 5月 | 5 | 4 | 148 | 110 | 42 | 34 | 21,151 | 15,414 |
| 6月 | 78 | 57 | 583 | 421 | 12 | 11 | 95,139 | 68,262 |
| 7月 | 10 | 6 | 131 | 91 | 2 | 1 | 21,238 | 14,595 |
| 8月 | 54 | 37 | 625 | 441 | 1 | 0 | 105,717 | 73,480 |
| 9月 | 8 | 7 | 124 | 95 | 2 | 1 | 19,446 | 14,690 |
| 10月 | 72 | 47 | 734 | 516 | 6 | 3 | 127,537 | 87,916 |
| 11月 | 14 | 10 | 128 | 95 | 2 | 0 | 21,073 | 15,607 |
| 12月 | 180 | 135 | 880 | 623 | 0 | 0 | 166,978 | 116,213 |
| 平成31年 1月 | 45 | 37 | 170 | 133 | 0 | 0 | 31,888 | 25,096 |
| 2月 | 14 | 12 | 839 | 594 | 1 | 0 | 173,195 | 120,668 |
| 3月 | 6 | 4 | 304 | 229 | 83 | 59 | 55,865 | 42,065 |
| 飯 田 橋 | 32 | 28 | *33 | 29 | 33 | 28 | 68,021 | 59,394 |
| 上 野 | 7 | 4 | *5 | 4 | 3 | 2 | 10,359 | 8,212 |
| 品 川 | 18 | 13 | *13 | 9 | 14 | 6 | 28,578 | 20,895 |
| 大 森 | 29 | 23 | *37 | 28 | 17 | 12 | 76,477 | 57,132 |
| 渋 谷 | 42 | 36 | *31 | 25 | 27 | 21 | 69,029 | 53,682 |
| 新 宿 | 79 | 51 | *76 | 50 | 52 | 33 | 163,099 | 105,179 |
| 池 袋 | 67 | 48 | *50 | 36 | 37 | 24 | 110,309 | 77,944 |
| 王 子 | 7 | 5 | *7 | 6 | 7 | 4 | 15,236 | 12,670 |
| 足 立 | 29 | 24 | *22 | 19 | 14 | 11 | 49,113 | 41,744 |
| 墨 田 | 17 | 10 | *13 | 9 | 10 | 9 | 26,790 | 17,312 |
| 木 場 | 21 | 15 | *17 | 9 | 16 | 11 | 36,299 | 19,467 |
| 八 王 子 | 21 | 15 | *13 | 8 | 7 | 3 | 26,196 | 15,862 |
| 立 川 | 34 | 30 | *33 | 25 | 25 | 18 | 66,235 | 49,216 |
| 青 梅 | 43 | 25 | *48 | 26 | 17 | 8 | 98,059 | 52,515 |
| 三 鷹 | 12 | 8 | *13 | 8 | 10 | 7 | 29,118 | 19,785 |
| 町 田 | 7 | 5 | *8 | 5 | 5 | 3 | 15,459 | 9,933 |
| 府 中 | 26 | 19 | *27 | 23 | 21 | 18 | 52,384 | 43,811 |
| 小 笠 原 | 0 | 0 | *0 | 0 | 0 | 0 | 0 | 0 |

(注)1.平成26年10月より、教育訓練支援給付金制度開始(令和3年度までの暫定措置)。

2.年度計と所別の受給者実人員の*印は月平均値。

X 返納金関係

1. 徴収決定年度別返納金徴収状況

| 区分 年度 | 徴収決定済額 | 収納済歳入額 | 不納欠損額 | 収納未済歳入額 | 整理率(%) |
|---------------|---------------|-------------|-------------|---------------|--------|
| 合計 | 2,680,178,555 | 437,668,062 | 240,101,328 | 2,002,409,165 | 17.9 |
| 平成 10年度 以前 | 14,664,470 | 943,327 | 0 | 13,721,143 | 6.4 |
| 11年度 | 765,586 | 0 | 0 | 765,586 | 0.0 |
| 12年度 | 4,324,674 | 122,902 | 0 | 4,201,772 | 2.8 |
| 13年度 | 11,896,264 | 173,069 | 708,678 | 11,014,517 | 1.5 |
| 14年度 | 17,463,032 | 197,327 | 0 | 17,265,705 | 1.1 |
| 15年度 | 6,360,585 | 760,737 | 882,080 | 6,239,242 | 13.9 |
| 16年度 | 7,483,897 | 1,916,828 | 0 | 5,567,069 | 25.6 |
| 17年度 | 20,328,277 | 253,016 | 0 | 20,075,261 | 1.2 |
| 18年度 | 10,692,631 | 274,465 | 1,956,670 | 8,461,496 | 3.1 |
| 19年度 | 4,285,924 | 59,095 | 378,006 | 3,848,823 | 1.5 |
| 20年度 | 7,644,037 | 184,750 | 1,037,680 | 6,791,107 | 2.8 |
| 21年度 | 21,695,080 | 9,921 | 3,458,814 | 18,226,345 | 0.1 |
| 22年度 | 350,712,267 | 22,714,558 | 36,320,572 | 337,106,253 | 7.2 |
| 23年度 | 708,143,786 | 35,207,765 | 22,619,175 | 650,316,846 | 5.1 |
| 24年度 | 602,673,639 | 68,336,628 | 12,099,913 | 522,237,098 | 11.6 |
| 25年度 | 340,686,846 | 45,006,109 | 152,775,656 | 142,905,081 | 24.0 |
| 26年度 | 39,351,832 | 1,597,369 | 3,148,188 | 34,606,275 | 4.4 |
| 27年度 | 85,712,320 | 3,431,323 | 1,444,527 | 80,836,470 | 4.1 |
| 28年度 | 44,935,477 | 8,113,984 | 1,520,895 | 35,300,598 | 18.7 |
| 29年度 | 55,997,528 | 8,016,043 | 950,474 | 47,031,011 | 14.6 |
| 30年度 | 324,360,403 | 287,668,936 | 800,000 | 35,891,467 | 88.9 |

(注) 1. 返納金のうち、「失業等給付金」と「職業訓練受講給付金」と「雇用安定事業等給付金等」を集計。

2. 金額の単位:円

3. 整理率＝「収納済歳入額」／（「徴収決定済額」－「不納欠損額」）× 100

2. 年度別返納金徴収状況

| 区 分 年 度 | 徴収決定済額 | 収納済歳入額 | 不納欠損額 | 収納未済歳入額 | 整理率(%) |
|------------|---------------|---------------|-------------|---------------|--------|
| 平成 10年度 | 837,760,353 | 253,070,785 | 27,422,645 | 557,266,923 | 31.2 |
| 11年度 | 818,908,269 | 286,810,890 | 22,775,875 | 509,321,504 | 36.0 |
| 12年度 | 861,664,850 | 295,008,595 | 22,374,539 | 544,281,716 | 35.1 |
| 13年度 | 961,653,635 | 326,189,997 | 14,869,247 | 620,594,391 | 34.5 |
| 14年度 | 924,001,250 | 260,674,050 | 27,414,359 | 635,912,841 | 29.1 |
| 15年度 | 963,324,489 | 291,038,444 | 63,206,345 | 609,079,700 | 32.3 |
| 16年度 | 893,697,760 | 253,311,792 | 206,727,769 | 433,658,199 | 36.9 |
| 17年度 | 715,737,000 | 213,105,868 | 25,289,483 | 477,341,649 | 30.9 |
| 18年度 | 694,371,349 | 203,518,442 | 38,581,281 | 452,271,626 | 31.0 |
| 19年度 | 620,750,143 | 172,648,946 | 28,009,366 | 420,091,831 | 29.1 |
| 20年度 | 641,087,182 | 190,736,599 | 32,622,039 | 417,728,544 | 31.3 |
| 21年度 | 985,624,499 | 287,826,793 | 20,255,881 | 677,541,825 | 29.8 |
| 22年度 | 3,205,510,192 | 1,349,240,584 | 31,221,431 | 1,825,048,177 | 42.5 |
| 23年度 | 4,709,670,429 | 1,260,100,166 | 76,221,008 | 3,373,349,255 | 27.2 |
| 24年度 | 5,539,801,375 | 1,099,669,453 | 269,744,761 | 4,170,387,161 | 20.9 |
| 25年度 | 5,879,824,642 | 1,286,222,942 | 222,009,932 | 4,371,591,768 | 22.7 |
| 26年度 | 4,766,298,396 | 767,832,216 | 223,590,525 | 3,774,875,655 | 16.9 |
| 27年度 | 4,107,157,228 | 599,991,927 | 120,675,372 | 3,386,489,929 | 15.1 |
| 28年度 | 3,747,240,039 | 520,389,698 | 441,750,897 | 2,785,099,444 | 15.7 |
| 29年度 | 3,167,893,019 | 498,127,205 | 313,947,662 | 2,355,818,152 | 17.5 |
| 30年度 | 2,680,178,555 | 437,668,062 | 240,101,328 | 2,002,409,165 | 17.9 |

(注) 1. 返納金のうち、「失業等給付金」と「職業訓練受講給付金」と「雇用安定事業等給付金等」を集計。

2. 金額の単位：円

3. 整理率＝「収納済歳入額」／（「徴収決定済額」－「不納欠損額」）× 100

3. 安定所別返納金債権取扱状況

| 区分 安定所名 | 徴収決定済額 | 収納済歳入額 | 不納欠損額 | 収納未済歳入額 | 整理率(%) |
|------------|---------------|-------------|-------------|---------------|--------|
| 合計 | 2,680,178,555 | 437,668,062 | 240,101,328 | 2,002,409,165 | 17.9 |
| 東京労働局 | 2,085,900,850 | 194,451,968 | 219,760,308 | 1,671,688,574 | 10.4 |
| 飯田橋 | 51,160,965 | 39,627,852 | 0 | 11,533,113 | 77.5 |
| 上野 | 12,827,187 | 5,992,800 | 3,235,801 | 3,598,586 | 62.5 |
| 品川 | 55,330,229 | 33,127,797 | 0 | 22,202,432 | 59.9 |
| 大森 | 26,364,480 | 7,318,804 | 224,422 | 18,821,254 | 28.0 |
| 渋谷 | 71,924,647 | 27,178,379 | 1,485,761 | 43,260,507 | 38.6 |
| 新宿 | 64,236,070 | 24,923,190 | 1,230,278 | 38,082,602 | 39.6 |
| 池袋 | 73,952,112 | 27,687,427 | 2,690,937 | 43,573,748 | 38.9 |
| 王子 | 11,272,647 | 6,460,393 | 1,021,853 | 3,790,401 | 63.0 |
| 足立 | 48,853,645 | 15,615,629 | 4,223,106 | 29,014,910 | 35.0 |
| 墨田 | 28,619,912 | 4,869,763 | 2,930,573 | 20,819,576 | 19.0 |
| 木場 | 44,060,385 | 12,103,607 | 1,174,754 | 30,782,024 | 28.2 |
| 八王子 | 17,803,751 | 8,394,713 | 70,785 | 9,338,253 | 47.3 |
| 立川 | 33,132,521 | 8,956,017 | 1,031,627 | 23,144,877 | 27.9 |
| 青梅 | 9,190,583 | 3,116,516 | 31,101 | 6,042,966 | 34.0 |
| 三鷹 | 21,831,435 | 9,111,722 | 0 | 12,719,713 | 41.7 |
| 町田 | 8,907,337 | 2,955,125 | 245,622 | 5,706,590 | 34.1 |
| 府中 | 14,789,426 | 5,755,987 | 744,400 | 8,289,039 | 41.0 |
| 小笠原 | 20,373 | 20,373 | 0 | 0 | 100.0 |

(注) 1. 東京労働局分は、「雇用安定事業等給付金等」分の集計。

2. 金額の単位：円

3. 整理率 = 「収納済歳入額」 / (「徴収決定済額」 - 「不納欠損額」) × 100

用語の定義

本年報における主な用語の定義は以下のとおりである。なお、本文中に特段の記載がない限り平成 31 年 3 月 31 日時点の定義である。

I 一般職業紹介関係

① 全数

新規学卒者を除き、「常用」及び「臨時・季節」を合わせたものをいう。

② 常用

雇用契約において雇用期間の定めがないか又は 4 か月以上の雇用期間が定められているもの（季節労働を除く。）をいう。

③ 臨時・季節

「臨時」とは、雇用契約において 1 か月以上 4 か月未満の雇用期間が定められている仕事をいい、「季節」とは、季節的な労働需要に対し、又は季節的な余暇を利用して一定の期間（4 か月未満、4 か月以上の別を問わない。）を定めて就労するものをいう。

④ 一般

「パートタイム」以外のものをいう。

⑤ 一般常用

「一般」のうち、雇用契約において雇用期間の定めがないか又は 4 か月以上の雇用期間が定められているもの（季節労働を除く。）をいう。

⑥ パートタイム

1 週間の所定労働時間が同一の事業所に雇用されている通常の労働者の 1 週間の所定労働時間に比し短いものをいう。

⑦ 常用的パートタイム

「パートタイム」のうち、雇用契約において雇用期間の定めがないか又は 4 か月以上の雇用期間が定められているもの（季節労働を除く。）をいう。

⑧ 新規求職者数

期間中に新たに受け付けた求職申込者の数をいう。

⑨ 月間有効求職者数（有効求職者数）

「前月から繰越された有効求職者数」と当月の「新規求職者数」の合計数をいう。

⑩ 前月から繰越された有効求職者数

前月末日現在において、求職票の有効期限が翌月以降にまたがっている就職未決定の求職者の数をいう。

⑪ 紹介件数

求職者と求人の結合を図るため紹介した件数（他安定所からの連絡求人分への紹介を含む。）をいう。

⑫ **就職件数**

自安定所の有効求職者が自安定所紹介により就職したことを確認した件数（他安定所からの連絡求人分を含む。）をいう。

⑬ **新規求人数**

期間中に新たに受け付けた求人数（採用予定人数）をいう。

⑭ **月間有効求人数（有効求人数）**

「前月から繰越された有効求人数」と当月の「新規求人数」の合計数をいう。

⑮ **前月から繰越された有効求人数**

前月末日現在において、有効期限が翌月以降にまたがっている求人票の未充足の求人数をいう。

⑯ **充足数**

自安定所の有効求人が、安定所（求人連絡先の安定所を含む。）の紹介により求職者と結合した件数をいう。

⑰ **求人倍率**

求職者数に対する求人数の割合をいい、「新規求人数」を「新規求職者数」で除して得た「新規求人倍率」と、「月間有効求人数（有効求人数）」を「月間有効求職者数（有効求職者数）」で除して得た「有効求人倍率」の2種類がある。

⑱ **紹介倍率**

求職者に対する紹介件数の割合をいい、「紹介件数」を「新規求職者数」で除して算出したものをいう。

⑲ **就職率**

求職者数に対する就職件数の割合をいい、「就職件数」を「新規求職者数」で除して算出したものをいう。

⑳ **充足率**

求人数に対する充足された求人の割合をいい、「充足数」を「新規求人数」で除して算出したものをいう。

㉑ **雇用保険受給者**

基本手当（一般求職者給付）に係る受給資格決定後、基本手当の支給（各種延長給付を含む。）を終了するまでの者をいう。

㉒ **広域職業紹介**

都道府県域を超える職業紹介をいう。

㉓ **マザーズハローワーク**

子育てをしながら就職を希望している求職者に対し、キッズコーナーの設置など子ども連れで来所しやすい環境を整備し、担当者制による職業相談、地方公共団体

等との連携による保育所等の情報提供、仕事と子育ての両立がしやすい求人情報の提供など、総合的かつ一貫した就職支援を行っているハローワークをいう。

II 中高年齢者職業紹介関係

① 中高年齢者

45歳以上の者をいう。

② 高年齢者雇用確保措置

65歳までの安定した雇用を確保するため、「高年齢者等の雇用の安定等に関する法律」により、企業に義務付けられた措置（「定年制の廃止」、「定年の引上げ」、「継続雇用制度の導入」のいずれか。）をいう。

III 障害者職業紹介関係

3. 障害者雇用状況（各年6月1日現在）

① 法定雇用障害者数の算定の基礎となる労働者数

常用労働者数から除外率相当数（身体障害者及び知的障害者が就業することが困難であると認められる職種が相当の割合を占める業種について定められた率を乗じて得た数）を除いた労働者数をいう。

② 法定雇用障害者数の算定の基礎となる職員数

職員数から除外職員数及び除外率相当職員数（旧除外職員が職員総数に占める割合を元に設定した除外率を乗じて得た数）を除いた職員数をいう。

③ 障害者数

身体障害者、知的障害者及び精神障害者の計をいう。短時間労働者以外の重度身体障害者及び重度知的障害者については法律上、1人を2人に相当するものとしてダブルカウントを行い、重度以外の身体障害者及び知的障害者並びに精神障害者である短時間労働者については法律上、1人を0.5人に相当するものとして0.5カウントとしている。

IV 新規学校卒業者職業紹介関係

新規学校卒業者（新規学卒者）

卒業年の6月末日までに、公共職業安定所及び学校（職業安定法第27条及び第33条の2第1項第1号の規定による学校）において取り扱ったものをいう。

V 特別雇用対策関係

1. 外国人職業紹介関係

① 高度人材

「技術・人文知識・国際業務」、「技能」といった専門的・技術的分野の在留資格

を持つ外国人をいう。

② **留学生**

在留資格「留学」の者及び卒業後、引き続き就職活動をするため、在留資格を「特定活動」に変更した者をいう。

③ **一般外国人**

就労制限のない在留資格及びアルバイトを希望する留学生をいう。

3. **日雇労働者職業紹介関係**

① **連絡求人数**

自所で求人申込を受け、他所で紹介を行うため連絡を行った求人数をいう。

② **交付**

雇用保険の日雇労働被保険者手帳の新規交付数（再求職を含む。）をいう。

③ **抹消**

有効期間内に来所がなく求職無効になった者や日雇労働者被保険者手帳を返納したものの等の数をいう。

④ **月末有効数**

前月から繰り越された日雇労働被保険者手帳の有効数と新規交付数の合計をいう。

⑤ **不就労者数**

窓口に来所したが、紹介を受けられなかった者の数をいう。

⑥ **認定延日数**

失業給付の受給資格を有する者のうち給付を受けた日の延数をいう。

4. **港湾労働者職業紹介関係**

① **直接雇用**

事業所が直接募集を行い雇用した数をいう。

VI **職業訓練関係**

① **求職者支援訓練**

「職業訓練の実施等による特定求職者の就職の支援に関する法律」に基づき、主に雇用保険を受給できない者に対し、基礎的能力から実践的能力までを一括して付与する職業訓練をいう。

② **訓練実施計画数**

訓練実施計画数 地域職業訓練協議会が策定した求職者支援訓練の定員数の上限をいう。単位は人。

③ **認定計画数**

各訓練実施機関からの申請を受け、厚生労働大臣が認定した定員数をいう。単位は人。

④ **公共職業訓練**

職業能力開発促進法に基づき、主に雇用保険受給者に対して実践的能力を習得させる職業訓練をいう。

⑤ **施設内訓練**

公共職業能力開発施設（東京都立職業能力開発センターの各校）内で行われる公共職業訓練をいう。

⑥ **委託訓練**

東京都が、民間教育訓練機関・大学・企業等に委託し行われる公共職業訓練をいう。

VII 雇用安定事業等給付関係

5. トライアル雇用助成金支給状況

① **未経験者**

紹介日において、就労の経験のない職業に就くことを希望する者をいう。

② **既卒者**

紹介日において、学校を卒業した日の翌日から当該卒業した日の属する年度の翌年度以降3年以内である者であって、卒業後において安定した職業に就いていない者をいう。

③ **2回以上離職者**

紹介日前2年以内に、2回以上離職又は転職を繰り返している者をいう。

④ **1年超離職者**

紹介日前において離職している期間が1年を超えている者をいう。

VIII 事業所・継続給付関係

① **適用事業所数**

「労働保険の保険料の徴収等に関する法律」の規定により雇用保険に係る労働保険の保険関係が成立している事業の事業所数をいう。

② **被保険者数**

適用事業に雇用される労働者であって、雇用保険法第6条各号に掲げる者以外の者の数をいう。

③ **離職票交付数**

公共職業安定所長が、離職により被保険者でなくなったことの確認を行った者に交付した離職票の数をいう。

④ **資格取得者**

雇用される事業主より雇用保険被保険者として資格取得手続きがなされた者をいう。

⑤ **資格喪失者**

雇用保険被保険者が離職、死亡等により被保険者でなくなったことにより資格喪失手続きがなされた者をいう。

⑥ 労働保険事務組合

中小企業等協同組合法に規定する事業協同組合又は協同組合連合会及びその他の事業主団体又はその連合団体が、その構成員である事業主又はその構成団体の構成員である事業主並びに構成員以外の事業主であって一定の範囲のものの委託を受けて労働保険事務を処理するために、厚生労働大臣の認可を受けた事業主団体のことをいう。

⑦ 任適事業所

個人経営の農林水産業（農業用水供給事業、もやし製造業を除く。）で、雇用している労働者が常時5人未満の事業を暫定任意適用事業といい、当該事業主が労働者の2分の1以上の加入希望に基づき、都道府県労働局長に任意加入の申請を行い認可された事業所のことをいう。

⑧ 高年齢雇用継続給付

高年齢雇用継続基本給付金と高年齢再就職給付金の2種類があり、前者は一般被保険者期間が5年以上ある被保険者が、60歳以後基本手当を受給することなく、60歳到達時点の賃金に比べて75%未満の賃金で就労しているときに、65歳に達する月まで各月の賃金の15%を限度として支給される制度をいう。後者は基本手当の支給を受けたことがある者（基本手当の算定基礎期間が5年以上あり、かつ、支給残日数が100日以上あることを要する。）が、60歳以後安定した職業に就いた場合であって、再就職前に受給していた雇用保険の基本手当の算定の基礎となった賃金日額×30に相当する額の75%未満で就労しているときに、各月の賃金の15%を限度として支給される制度をいう。（基本手当の支給残日数が200日以上である時は2年間、100日以上200日未満であるときは1年間。）

⑨ 育児休業給付

一般被保険者及び高年齢被保険者が、1歳（※）（その子が1歳又は1歳半に達した日後の期間について休業することが雇用の継続のために特に必要と認められる場合には1歳半又は2歳）に満たない子を養育するための休業をした場合において、当該休業を開始した日前2年間にみなし被保険者期間が通算して12か月以上であったときに、当該休業期間中に育児休業開始前賃金の原則50%（開始から180日目までは67%）相当額が支給される制度をいう。

※当該労働者の配偶者が、子の1歳に達する日以前のいずれかの日において当該子を養育するための休業をしている場合は1歳2か月（パパ・ママ育休プラス制度、平成22年6月30日施行）。なお、平成22年3月31日までに育児休業を開始した者については、育児休業基本給付金と育児休業者職場復帰給付金が支給された。

⑩ 介護休業給付

一般被保険者及び高年齢被保険者が、対象家族を介護するための休業をした場合において、当該休業を開始した日前2年間にみなし被保険者期間が通算して12か月以上であったときに、93日を限度に3回までに限り介護休業開始前賃金の原則67%（平成28年7月31日までに介護休業を開始した場合は40%）相当額が支給される制度をいう。

IX 給付関係

① 受給資格決定

離職者の提出した離職票に基づき、公共職業安定所長が基本手当の支給を受ける資格ありと決定することをいう。この手続きを経たものを受給資格者という。

② 初回受給者

同一受給期間内における基本手当等の第1回目の支給を受けた者をいう。

③ 受給者実人員

一定の期間内において給付を受けた受給資格者の延べ数をいう。

④ 基本手当

一般被保険者が失業し、雇用保険法第13条の受給要件を満たしているときに支給される手当をいう。

⑤ 支給終了者数

基本手当所定給付日数分等の各給付の支給を満了した受給資格者の数をいう。

⑥ 所定給付日数

離職の日における年齢、被保険者期間、離職理由などにより決定される基本手当の支給日数をいう。

⑦ 訓練延長給付

公共職業安定所長の指示した公共職業訓練等を受ける受給資格者に対して、当該公共職業訓練等を受ける期間内の失業している日について、所定給付日数を超えて基本手当を支給することをいう。

⑧ 広域延長給付

厚生労働大臣が広域職業紹介活動をするを命じた地域において、公共職業安定所長が当該地域に係る広域職業紹介活動により職業のあっせんを受けることが適当であると認められる受給資格者について、一定の指定期間内に限り所定給付日数を超えて基本手当を支給することをいう。

⑨ 全国延長給付

失業の状況が全国的に著しく悪化し、連続する4月間について基本受給率がそれぞれ4%を超えることかつ初回受給率が低下する傾向にない状況にあり、かつこれらの状態が継続すると認められた場合に、全ての受給資格者について、90日を限度に

所定給付日数を超えて基本手当を支給することをいう。

⑩ **受給期間延長**

受給期間（※）内に、妊娠、出産、育児等の理由により引き続き 30 日以上職業に就くことができない日がある場合又は受給資格に係る離職が定年等の理由による者が当該離職後一定期間求職の申し込みをしないことを希望する場合において、受給期間を延長することをいう。

※受給期間：基本手当の支給を受けられる期間（原則として、受給資格に係る離職の日の翌日から起算して 1 年間）

⑪ **待期手当**

公共職業訓練等を受けるために待期している受給資格者に対しては、当該待期している期間のうち当該公共職業訓練等を受け始める日の前日までの引き続く 90 日間の期間内の失業している日について、当該受給資格者に対してその所定給付日数を超えて支給する手当をいう。

⑫ **終了後手当**

公共職業訓練等を受け終わった者に対する訓練延長給付をいう。

⑬ **技能習得手当**

受給資格者が公共職業安定所長の指示により公共職業訓練等を受ける場合に、その公共職業訓練等を受ける期間について支給される手当をいう。

受講手当：日額 500 円、（支給上限日数 40 日）通所手当：運賃相当額（上限あり）

⑭ **寄宿手当**

受給資格者が公共職業安定所長の指示により公共職業訓練等を受ける場合に、その扶養する同居の親族と別居して寄宿する場合に支給される手当をいう。

⑮ **傷病手当**

受給資格者が、離職後公共職業安定所に出頭し、求職の申し込みをした後、疾病又は負傷のために職業に就くことができない場合に支給される手当をいう。

⑯ **高年齢者求職者給付**

高年齢被保険者が失業した場合において、被保険者期間に応じて支給される手当をいう。

⑰ **短期雇用特例求職者給付**

短期雇用特例被保険者が失業し、離職の日以前 1 年間に被保険者期間が 6 か月以上ある場合に、支給される手当をいう。

⑱ **日雇労働求職者給付金**

普通給付

継続する 2 月間に 26 日分以上の印紙保険料を納付した者に、その翌月において印紙保険料の納付日数に応じて 13 日～17 日分の範囲内で失業している日について支給される給付金をいう。

特例給付

継続する 6 月間に各月 11 日分以上かつ通算して 78 日分以上印紙保険料を納付した者にその翌月以降 4 月間において 60 日分を限度として失業している日について支給される給付金をいう。

⑱ 再就職手当

基本手当所定給付日数分の支給残日数が 3 分の 1 以上である受給資格者が安定した職業に就いた場合であって、公共職業安定所長が必要と認めた時に支給される手当をいう。

⑳ 就業促進定着手当

再就職手当の受給者であって同手当の支給に係る同一事業主に引き続いて 6 か月以上継続して雇用され、みなし賃金日額が算定基礎賃金日額を下回った場合に、その差額に当該 6 か月の賃金支払基礎日数を乗じて得た額が支給される手当をいう。

㉑ 就業手当

基本手当所定給付日数分の支給残日数が 3 分の 1 以上かつ 45 日以上である受給資格者が再就職手当の支給対象とならない形態で就業した場合において一定の要件を満たしたときに支給される手当をいう。

㉒ 常用就職支度手当

受給資格者等であって、身体障害者その他の就職が困難である者が、安定した職業に就いた場合に、45 日～90 日に 40% を乗じて得た額を基本手当日額に乗じた額が支給される手当をいう。

㉓ 移転費

受給資格者等が安定所や職業紹介事業者等の紹介した職業に就くため又は公共職業安定所長の指示した公共職業訓練等を受けるため、その住所又は居所を変更する場合であって、公共職業安定所長が必要があると認めたときに支給される給付をいう。

㉔ 広域求職活動費

受給資格者等が安定所の紹介により広範囲の地域にわたる求職活動をする場合であって、公共職業安定所長が必要があると認めた時に支給される給付をいう。

㉕ 給付制限

公共職業安定所長が受給資格者に対し各種要件により、一定期間基本手当を支給しないことをいう。

㉖ 一般教育訓練給付

一般被保険者期間が 3 年以上である者又はあった者が、厚生労働大臣の指定する教育訓練を受講し、修了した場合に教育訓練施設に支払った教育訓練経費の 20% に相当する額が支給される給付をいう。

⑳ 専門実践教育訓練給付

一般被保険者期間が3年以上である者又はあった者が、厚生労働大臣の指定する専門実践教育訓練を受講している間、また、修了した場合に教育訓練施設に支払った教育訓練経費の50%に相当する額が支給される給付をいう。

(支給申請は受講開始日から6か月毎に行い、専門実践教育訓練修了後要件を満たした場合は、教育訓練経費の70%に相当する額(差額)が支給される。)

㉑ 教育訓練支援給付金

専門実践教育訓練の教育訓練給付を受給できる者のうち、受講開始日において45歳未満で離職しているなど、一定の要件を満たす場合に、基本手当の日額に相当する額の80%の支給を受けられる給付をいう。

(支給申請は受講開始日から2か月毎に行い、専門実践教育訓練給付を適切に受講している期間について給付を受けることができる。)

※令和3年度までの暫定措置。

X 返納金関係

① 歳入金

国税や社会保険料などとして国が受け入れる国庫金をいう。

② 返納金

法令の規定に基づく返還命令による補助金、保険金、その他の納付金の返還金をいう。

③ 徴収決定済額

返還命令等に基づき調査決定した債権の金額をいう。

④ 収納済歳入額

調査決定された債権のうち収納した金額をいう。

⑤ 不納欠損額

時効完成他、国の徴収権を放棄した債権金額をいう。

⑥ 収納未済歳入額

調査決定された債権のうち未回収となっている金額をいう。

ハローワーク(公共職業安定所)一覧及び管轄区域

| 所名 | 所在地 | 管轄区域 | 備考 |
|-----|---|---|-----------------------------|
| 飯田橋 | 〒112-8577 文京区後楽1-9-20 飯田橋合同庁舎 | 千代田区・中央区・文京区・大島町・八丈町・利島村・新島村・神津島村・三宅村・御蔵島村・青ヶ島村 | 小笠原村は、小笠原総合事務所(父島宇東町152)が管轄 |
| | ハローワーク飯田橋 U-35 〒102-0072 千代田区飯田橋3-10-3 東京しごとセンター3階 | ●35歳未満の若年求職者の就職に関する職業相談、紹介、求人情報提供 | |
| | ハローワーク飯田橋 シニアコーナー 〒102-0072 千代田区飯田橋3-10-3 東京しごとセンター1階 | ●55歳以上の高齢者専用の職業相談と紹介 | |
| 上野 | 〒110-8609 台東区東上野4-1-2 | 台東区 | |
| 品川 | 〒108-0014 港区芝5-35-3 | 港区・品川区 | |
| | 品川区就業センター 〒141-0033 品川区西品川1-28-3 品川区中小企業センター1階 | | |
| 大森 | 〒143-8588 大田区大森北4-16-7 | 大田区 | |
| | 蒲田ワークプラザ 〒144-0052 大田区蒲田5-15-8 蒲田月村ビル4階 | | |
| 渋谷 | 〒150-0041 渋谷区神南1-3-5 渋谷神南合同庁舎 | 渋谷区・世田谷区・目黒区 | |
| | マザーズ ハローワーク東京 〒150-0002 渋谷区渋谷1-13-7 ヒューリック渋谷ビル3階 | ●仕事と子育ての両立をめざす方等の就職支援等 | |
| | 東京わかもの ハローワーク 〒150-0002 渋谷区渋谷2-15-1 渋谷クロスタワー8階 | ●正規雇用をめざす若年求職者の就職に関する職業相談、紹介、求人情報提供 | |
| | ワークサポート せたがや 〒154-0004 世田谷区太子堂2-16-7 世田谷産業プラザ2階 三茶おしごとカフェ内(三軒茶屋就労支援センター内) | (世田谷区ふるさとハローワーク) | |
| | ワークサポート めぐろ 〒153-8573 目黒区上目黒2-19-15 目黒区役所総合庁舎1階 | (目黒区ふるさとハローワーク) | |
| 新宿 | 歌舞伎町 庁舎 〒160-8489 新宿区歌舞伎町2-42-10 | 新宿区・中野区・杉並区 | |
| | 西新宿 庁舎 〒163-1523 新宿区西新宿1-6-1 新宿エルタワービル23階 | | |
| | 東京新卒応援 ハローワーク 〒163-0721 新宿区西新宿2-7-1 小田急第一生命ビル21階 | ●大学(院)・短大・高专・専修学校等を卒業される方及び概ね卒業後3年以内の既卒者の就職支援 | |
| | 東京外国人雇用 サービスセンター 〒163-0721 新宿区西新宿2-7-1 小田急第一生命ビル21階 | ●外国人留学生、専門的・技術的分野の在留資格を有する外国人の就職支援 | |
| | 新宿外国人雇用支援・ 指導センター 〒160-8489 新宿区歌舞伎町2-42-10 ハローワーク新宿1階 | ●日本人の配偶者等、定住者などの就労に制限のない在留資格の方・アルバイトを希望する外国人留学生等の就労支援 | |
| | 新宿わかもの ハローワーク 〒160-0023 新宿区西新宿1-7-1 松岡セントラルビル9階 | ●正規雇用をめざす若年求職者の就職に関する職業相談、紹介、求人情報提供 | |
| | 杉並区就労支援 センター 〒167-0032 杉並区天沼3-19-16 ウェルファーム杉並1階 | | ※平成30年4月2日移転 |
| 池袋 | 本庁舎 〒170-8409 豊島区東池袋3-5-13 | 豊島区・板橋区・練馬区 | |
| | サンシャイン 庁舎 〒170-6003 豊島区東池袋3-1-1 サンシャイン60 3階 | | |
| | ハローワーク プラザ成増 〒175-0094 板橋区成増3-13-1 アリエス2階 | | |
| | ワークサポート ねりま 〒177-0041 練馬区石神井町2-14-1 石神井公園ピアレスA棟2階 石神井公園区民交流センター内 | (練馬区ふるさとハローワーク) | |
| 王子 | 〒114-0002 北区王子6-1-17 | 北区 | |
| | 赤羽 しごとコーナー 〒115-0045 北区赤羽1-1-38 赤羽区民事務所内 | (北区ふるさとハローワーク) | |
| 足立 | 〒120-8530 足立区千住1-4-1 東京芸術センター6～8階 | 足立区・荒川区 | |
| | あだち ワークセンター 〒120-8510 足立区中央本町1-17-1 足立区役所北館2階 | | |
| | JOBコーナー 町屋 〒116-0002 荒川区荒川7-50-9 センターまちや3階ムーブ町屋内 | (荒川区ふるさとハローワーク) | |
| | マザーズ ハローワーク日暮里 〒116-0013 荒川区西日暮里2-29-3 日清ビル5階 | ●仕事と子育ての両立をめざす方等の就職支援等 | |

| 所名 | 所在地 | 管轄区域 | 備考 |
|-------------------|--|---|-------------------------------------|
| 日暮里わかもの ハローワーク | 〒116-0013 荒川区西日暮里2-29-3 日清ビル7階 | | ●正規雇用をめざす若年求職者の就職に関する職業相談、紹介、求人情報提供 |
| 墨 田 | 〒130-8609 墨田区江東橋2-19-12 | 墨田区・葛飾区 | |
| | 〒124-0003 葛飾区お花茶屋1-19-18 ダイアパレスステーションプラザお花茶屋2階 | | |
| 木 場 | 〒135-8609 江東区木場2-13-19 | 江東区・江戸川区 | |
| | 〒134-0091 江戸川区船堀3-7-17 第5トヨダビル6階 | | |
| | 〒132-8501 江戸川区中央1-4-1 江戸川区役所東棟1階 | | |
| 八 王 子 | 〒192-0904 八王子市子安町1-13-1 | 八王子市・日野市 | |
| | 〒192-0083 八王子市旭町10-2 八王子TCビル3階 | | |
| | 〒192-0083 八王子市旭町10-2 八王子TCビル6階 | ●大学(院)・短大・高専・専修学校等を卒業される方及び概ね卒業後3年以内の既卒者の就職支援 | |
| | 〒191-0031 日野市高幡1011番地 日野市立福祉支援センター2階 | (日野市ふるさとハローワーク) | |
| 立 川 | 〒190-8609 立川市緑町4-2 立川地方合同庁舎1～3階 | 立川市・国立市・小金井市・昭島市・小平市・東村山市・国分寺市・東大和市・武蔵村山市 | |
| | 〒190-0012 立川市曙町2-7-16 鈴春ビル5階 | | |
| | 〒190-0012 立川市曙町2-7-16 鈴春ビル5階 | ●仕事と子育ての両立をめざす方等の就職支援等 | |
| | 〒207-8585 東大和市中央3-930 東大和市役所5階 | (東大和市ふるさとハローワーク) | |
| | 〒187-0043 小平市学園東町1-19-13 小平市福祉会館3階 | (小平市ふるさとハローワーク) | |
| | 〒196-0015 昭島市昭和町3-10-2 昭島市勤労商工市民センター1階 | (昭島市ふるさとハローワーク) | |
| | 〒189-8501 東村山市本町1-1-1 東村山市民センター 1階 | (東村山市ふるさとハローワーク) | |
| 青 梅 | 本庁舎 〒198-0042 青梅市東青梅3-12-16 | 青梅市・福生市・あきる野市・羽村市・西多摩郡 | |
| | 分庁舎 〒198-0042 青梅市東青梅3-20-7 山崎ビル | | |
| | あきる野 ハローワーク 求人情報コーナー 〒197-0814 あきる野市二宮350 あきる野市役所別館3階 | (あきる野市ふるさとハローワーク) | |
| | 瑞穂 ハローワーク 求人情報コーナー 〒190-1212 西多摩郡瑞穂町大字殿ヶ谷442番地 ジョイフル本田瑞穂店2階エリア内 | (瑞穂町ふるさとハローワーク) | |
| 三 鷹 | 〒181-8517 三鷹市下連雀4-15-18 | 三鷹市・武蔵野市・西東京市・東久留米市・清瀬市 | |
| | 〒203-8555 東久留米市本町3-3-1 東久留米市役所2階 | (東久留米市ふるさとハローワーク) | |
| | 〒188-8666 西東京市南町5-6-13 西東京市役所田無庁舎2階 | (西東京市ふるさとハローワーク) | |
| | 〒204-0021 清瀬市元町1-4-5 クレアビル4階 | (清瀬市ふるさとハローワーク) | |
| 町 田 | 〒194-0022 町田市森野2-28-14 町田合同庁舎1階 | 町田市 | |
| 府 中 | 〒183-0045 府中市美好町1-3-1 | 府中市・稲城市・多摩市・調布市・狛江市 | |
| | 〒182-0022 調布市国領町2-5-15 コクティ-2階 | | |
| | 〒206-0025 多摩市永山1-5 ベルブ永山4階 | (多摩市ふるさとハローワーク) | |

平成30年度版

職業安定業務年報

令和元年 11月発行

編集 東京労働局 職業安定部

発行 〒102-8305 東京都千代田区九段南1-2-1
九段第3合同庁舎12階

電話 03(3512)1654