



日本はひとつ  
しごとプロジェクト

徳島県版 第19号  
平成24年12月12日

求人情報・住宅情報・生活情報

# 「徳島県『日本はひとつ』しごと協議会」通信

## 構成機関

徳島労働局、四国経済産業局、中国四国農政局、徳島県  
徳島県経営者協会、徳島県商工会議所連合会、徳島県中小企業団体中央会  
日本労働組合総連合会徳島県連合会、高齢・障害・求職者雇用支援機構徳島  
職業訓練支援センター

## 求人情報

徳島のハローワークが受理した震災被災者対象求人 : 24件39人  
平成24年12月6日現在

詳細は、別添「ハローワーク徳島求人情報（震災被災者対象求人）」

※震災被災者対象求人は、ハローワークの求人開拓のほか、経済団体の参加企業への呼びかけや地方自治体、構成機関のネットワークを活用し、ハローワークに提供された、被災者の方々を雇用いただく求人です。また、面接・赴任費用、引越代、住居の確保等について何らかの配慮をいただいている求人が多くあります。

お問い合わせ先：ハローワーク（公共職業安定所）  
震災被災者等特別相談窓口

# ハローワーク（公共職業安定所）



## 震災被災者等特別相談窓口一覧

平成24年12月3日現在

ハローワーク名	相談窓口	電話番号	所在地
徳島	職業相談 第1部門	088-622-6308	〒770-0823 徳島市出来島本町1丁目5番地
小松島	職業相談部門	0885-32-3344	〒773-0001 小松島市小松島町外開1-11 小松島みなと合同庁舎1階
三好	職業相談部門	0883-72-1221	〒778-0002 三好市池田町マチ2429-10
美馬	職業相談部門	0883-52-8609	〒779-3602 美馬市脇町大字猪尻字東分5番地
阿南	職業相談部門	0884-22-2016	〒774-0011 阿南市領家町本荘ケ内120-6 阿南労働総合庁舎1階
吉野川	職業相談部門	0883-24-2166	〒776-0010 吉野川市鴨島町鴨島388-27
鳴門	職業相談部門	088-685-2270	〒772-0003 鳴門市撫養町南浜字権現12
牟岐	職業相談部門	0884-72-1103	〒775-0006 海部郡牟岐町大字中村字本村52-1
徳島新卒応援ハローワーク		088-623-8069	〒770-0831 徳島市寺島本町西1丁目61

# 震災被災者対象求人リスト

- ◎ 詳しい内容を知りたい方、面接を希望される方はハローワークの紹介窓口へお問い合わせください。
- ◎ 面接にはハローワークが発行する紹介状が必要です。
- ◎ パートタイム求人の場合、賃金は時間給です。また、労働時間によって記載されている各種社会保険に加入できない場合があります。
- ◎ ハローワークでは随時紹介を行っておりますので、この求人の中でもすでに決定済となっている場合があります。その際はあしからずご了承ください。

徳島労働局ハローワーク徳島  
(徳島公共職業安定所)  
TEL 088-622-6305

平成24年12月6日現在 (36010 ~ 36080)

職種/求人番号	年齢 指針	賃金/条件	求人者名	所在地・就業場所	就業時間	加入保険等	必要な免許資格
農作業員 (震災被災者対象専用求人) 36060-2596821 雇用期間の定めあり(4ヶ月以上)	不問 年齢不問	月給 正社員 200,000円 ~ 200,000円	農業生産法人 有限 会社 NAS	徳島県阿波市吉野町柿原字小笠前358番地 TEL 088-696-3665 (従業員数: 15人) 就職場所 徳島県阿波市	(1) 8時00分~17時00分	雇用・労災・ 健康・厚生	普通自動車免許一種
看護職(ウエル) 【震災被災者対象求人】 36060-2494621 雇用期間の定めなし	不問 年齢不問	時給 正社員以外 185,625円 ~ 236,250円	社会福祉法人 健祥 会	吉野川市川島町川島106 TEL 0883-25-5221 (従業員数: 75人) 就職場所 徳島県吉野川市	(1) 7時00分~16時00分 (2) 9時30分~18時30分	雇用・労災・ 健康・厚生	看護師 准看護師
介護職(ウエル)【震災被災者対象求人】 36060-2495921 雇用期間の定めなし	不問 年齢不問	時給 正社員以外 135,000円 ~ 168,750円	社会福祉法人 健祥 会	吉野川市川島町川島106 TEL 0883-25-5221 (従業員数: 75人) 就職場所 徳島県吉野川市	(1) 7時00分~16時00分 (2) 9時30分~18時30分	雇用・労災・ 健康・厚生	普通自動車免許一種
介護職員(ウエル) 【震災被災者対象求人】 36060-2501121 雇用期間の定めなし	不問 年齢不問	時給 パート労働者 800円 ~ 1,100円	社会福祉法人 健祥 会	吉野川市川島町川島106 TEL 0883-25-5221 (従業員数: 75人) 就職場所 徳島県吉野川市	(1) 7時00分~16時00分 (2) 9時30分~18時30分 (3) 6時30分~15時30分	雇用・労災・ 健康・厚生	
看護職員(ウエル)【震災被災者対象求人】 36060-2502021 雇用期間の定めなし	不問 年齢不問	時給 パート労働者 1,100円 ~ 1,500円	社会福祉法人 健祥 会	吉野川市川島町川島106 TEL 0883-25-5221 (従業員数: 75人) 就職場所 徳島県吉野川市	(1) 7時00分~16時00分 (2) 9時30分~18時30分 (3) 6時30分~15時30分	雇用・労災・ 健康・厚生	看護師 准看護師
フレイター調理 (震災被災者対象併用求人) 36060-2150421 雇用期間の定めなし	不問 年齢不問	日給 正社員以外 117,300円 ~ 129,375円	株式会社 阿波どり	徳島県吉野川市鴨島町喜来667-6 TEL 0883-24-1181 (従業員数: 110人) 就職場所 徳島県吉野川市	変形(1年単位) (1) 8時00分~16時45分	雇用・労災・ 健康・厚生	
野菜苗の育苗管理 (震災被災者対象併用求人) 36060-2051821 雇用期間の定めなし	30歳以下 省令3 号のイ	月給 正社員 160,000円 ~ 190,000円	農事組合法人 徳島 野菜育苗組合	徳島県阿波市市場町大侯字土井23 TEL 0883-36-7145 (従業員数: 9人) 就職場所 徳島県阿波市	(1) 8時00分~17時30分	雇用・労災・ 健康・厚生	普通自動車免許一種
調理・調理見習い/震災被災者対象求人(専用) 36070-5218621 雇用期間の定めなし	18歳以上 省令2 号	時給 正社員 146,880円 ~ 226,800円	萬坊 食楽喜酒 (藍住60)	徳島県板野郡藍住町矢上字西160番地92 TEL 088-668-3448 (従業員数: 12人) 就職場所 徳島県板野郡藍住町	(1) 16時00分~1時00分	雇用・労災・ 健康・厚生	
ホールスタッフ/震災被災者対象求人(専用) 36070-5219921 雇用期間の定めなし	18歳以上 省令2 号	時給 正社員 146,880円 ~ 226,800円	萬坊 食楽喜酒 (藍住60)	徳島県板野郡藍住町矢上字西160番地92 TEL 088-668-3448 (従業員数: 12人) 就職場所 徳島県板野郡藍住町	(1) 16時00分~1時00分	雇用・労災・ 健康・厚生	
レストランホール係(パ リスタ・ソムリエ) 36070-4817721 雇用期間の定めなし	不問 年齢不問	月給 正社員 154,000円 ~ 180,000円	鳴門レジャーランド 株式会社 (鳴門344)	徳島県鳴門市鳴門町土佐泊浦字高砂186-16 TEL 088-687-2255 (従業員数: 20人) 就職場所 徳島県鳴門市	変形(1ヶ月単位) (1) 7時30分~16時30分 (2) 11時00分~20時30分	雇用・労災・ 健康・厚生	普通自動車免許AT
歯科技工/震災被災者対象 求人 36010-13967621 雇用期間の定めなし	不問 年齢不問	月給 正社員 145,000円 ~ 240,000円	株式会社 セント リック	徳島県徳島市名東町2丁目465番地の4 TEL 088-633-2337 (従業員数: 1人) 就職場所 徳島県徳島市	(1) 9時00分~18時00分	雇用・労災・ 健康・厚生	歯科技工士 普通自動車免許一種
制御設計または、制御盤・ 機内配線【震災被災者対象 求人】 36050-1807621 雇用期間の定めあり(4ヶ月以上)	不問 年齢不問	時給 正社員以外 137,880円 ~ 172,350円	大隆精機 株式会社	徳島県阿南市宝田町今市柳タイ1 TEL 0884-23-3457 (従業員数: 28人) 就職場所 徳島県阿南市	変形(1年単位) (1) 8時00分~17時00分	雇用・労災・ 健康・厚生	厚生年金基金
制御設計又は制御盤・機内 配線*正社員【震災被災者 対象 36050-1808921 雇用期間の定めなし	不問 年齢不問	日給月給 正社員 190,000円 ~ 250,000円	大隆精機 株式会社	徳島県阿南市宝田町今市柳タイ1 TEL 0884-23-3457 (従業員数: 28人) 就職場所 徳島県阿南市	変形(1年単位) (1) 8時00分~17時00分	雇用・労災・ 健康・厚生	厚生年金基金
溶接工・正社員【震災被災 者対象求人】 36050-1809121 雇用期間の定めなし	不問 年齢不問	日給月給 正社員 190,000円 ~ 250,000円	大隆精機 株式会社	徳島県阿南市宝田町今市柳タイ1 TEL 0884-23-3457 (従業員数: 28人) 就職場所 徳島県阿南市	変形(1年単位) (1) 8時00分~17時00分	雇用・労災・ 健康・厚生	普通自動車免許AT 厚生年金基金
溶接工【震災被災者対象求 人】 36050-1810821 雇用期間の定めあり(4ヶ月以上)	不問 年齢不問	時給 正社員以外 137,880円 ~ 172,350円	大隆精機 株式会社	徳島県阿南市宝田町今市柳タイ1 TEL 0884-23-3457 (従業員数: 28人) 就職場所 徳島県阿南市	変形(1年単位) (1) 8時00分~17時00分	雇用・労災・ 健康・厚生	普通自動車免許AT 厚生年金基金
機械組立工【震災被災者対 象求人】 36050-1811221 雇用期間の定めあり(4ヶ月以上)	不問 年齢不問	時給 正社員以外 137,880円 ~ 172,350円	大隆精機 株式会社	徳島県阿南市宝田町今市柳タイ1 TEL 0884-23-3457 (従業員数: 28人) 就職場所 徳島県阿南市	変形(1年単位) (1) 8時00分~17時00分	雇用・労災・ 健康・厚生	厚生年金基金
機械設計【震災被災者対象 求人】 36050-1812521 雇用期間の定めあり(4ヶ月以上)	不問 年齢不問	時給 正社員以外 137,880円 ~ 172,350円	大隆精機 株式会社	徳島県阿南市宝田町今市柳タイ1 TEL 0884-23-3457 (従業員数: 28人) 就職場所 徳島県阿南市	変形(1年単位) (1) 8時00分~17時00分	雇用・労災・ 健康・厚生	厚生年金基金

職種／求人番号	年齢 指針	賃金／条件	求人者名	所在地・就業場所	就業時間	加入保険等	必要な免許資格
機械設計・正社員【震災被災者対象求人】 36050-1815621 雇用期間の定めなし	不問 年齢不問	日給月給 正社員 190,000円 ～ 250,000円	大隆精機 株式会社	徳島県阿南市宝田町今市柳タイ1 TEL 0884-23-3457 (従業員数：28人) 就職場所 徳島県阿南市	変形(1年単位) (1) 8時00分～17時00分	雇用・労災・健康・厚生 厚生年金基金	
機械組立工・正社員【震災被災者対象求人】 36050-1818021 雇用期間の定めなし	不問 年齢不問	日給月給 正社員 190,000円 ～ 230,000円	大隆精機 株式会社	徳島県阿南市宝田町今市柳タイ1 TEL 0884-23-3457 (従業員数：28人) 就職場所 徳島県阿南市	変形(1年単位) (1) 8時00分～17時00分	雇用・労災・健康・厚生 厚生年金基金	
電気または機械設計製造【震災被災者対象求人】 36050-1770721 雇用期間の定めなし	不問 年齢不問	月給 正社員 180,000円 ～ 250,000円	藤崎電機 株式会社	徳島県阿南市辰己町1-38 TEL 0884-21-0555 (従業員数：72人) 就職場所 徳島県阿南市	(1) 8時00分～17時00分	雇用・労災・健康・厚生・財形 確定拠出年金	
情報処理技術者(システムエンジニア)【震災被災者対象求人】 36050-1771821 雇用期間の定めなし	不問 年齢不問	月給 正社員 200,000円 ～ 250,000円	藤崎電機 株式会社	徳島県阿南市辰己町1-38 TEL 0884-21-0555 (従業員数：72人) 就職場所 徳島県阿南市	(1) 8時00分～17時00分	雇用・労災・健康・厚生・財形 確定拠出年金	
営業【震災被災者対象求人】 36050-1772221 雇用期間の定めなし	不問 年齢不問	月給 正社員 180,000円 ～ 250,000円	藤崎電機 株式会社	徳島県阿南市辰己町1-38 TEL 0884-21-0555 (従業員数：1人) 就職場所 東京都品川区	(1) 8時00分～17時00分	雇用・労災・健康・厚生・財形 確定拠出年金	
電気工事現場代理人【震災被災者対象求人】 36050-1773521 雇用期間の定めなし	不問 年齢不問	月給 正社員 180,000円 ～ 250,000円	藤崎電機 株式会社	徳島県阿南市辰己町1-38 TEL 0884-21-0555 (従業員数：72人) 就職場所 徳島県阿南市	(1) 8時00分～17時00分	雇用・労災・健康・厚生・財形 確定拠出年金	電気工事士(第2種) 普通自動車免許AT
看護職員【震災被災者対象求人】 36050-1784621 雇用期間の定めなし	不問 年齢不問	月給 正社員 200,000円 ～ 250,000円	有限会社 すえひさ デイサービスセン ター 杏の丘	徳島県阿南市内原町宮国33 TEL 0884-21-1833 (従業員数：12人) 就職場所 徳島県阿南市	(1) 8時30分～17時30分	雇用・労災・健康・厚生	看護師 准看護師

## 住宅情報

### 雇用促進住宅入居可能戸数(平成24年12月5日現在)

#### 東北地方太平洋沖地震等に伴う被災者等へ提供可能な避難場所

No.	住宅名	所在地	間取り	即入居可
1	名東	徳島市名東町1丁目32番地の2	2k	23
2	応神	徳島市応神町吉成字轟21番地の3	2DK	4
3	撫養	鳴門市撫養町黒崎字磯崎160	2K	6
4	立江	小松島市立江町松本43-2	2K	5
5	横見	阿南市横見町中川原32-2	2K	2
6	鴨島	吉野川市鴨島町上浦1350-4	3DK	2
7	藍住	板野郡藍住町東中富字権現傍示10番地の1	2K	13
合計				55

#### 東北地方太平洋沖地震等に伴う被災者等へ入居可能な雇用促進住宅

No.	住宅名	所在地	間取り	即入居可	家賃	共益費
1	名東	徳島市名東町1丁目32番地の2	2k	23	15,800	2,750
2	応神	徳島市応神町吉成字轟21番地の3	2DK	4	19,200	2,750
3	撫養	鳴門市撫養町黒崎字磯崎160	2K	6	15,200	2,750
4	立江	小松島市立江町松本43-2	2K	5	17,100	2,750
5	横見	阿南市横見町中川原32-2	2K	2	16,200	2,750
6	鴨島	吉野川市鴨島町上浦1350-4	3DK	2	29,400	2,750
7	藍住	板野郡藍住町東中富字権現傍示10番地の1	2K	13	17,400	2,750
合計				55		

※雇用促進住宅の提供については、現在も引き続き行っているところですが、岩手県及び宮城県から各都道府県に対する応援要請が既に終了していることを踏まえて、福島県を除く、新規入居の受付は平成24年12月末をもって終了しますのでご注意ください。

#### ※問合せ先

(財)雇用振興協会大阪支所  
大阪府大阪市中央区南本町1-7-15  
明治安田生命堺筋本町ビル12階  
電話 06-6264-5113 06-6264-5393  
FAX 06-6264-7753

### 被災3県における雇用の状況

平成24年10月分の一般職業紹介状況が発表(平成24年11月30日)されましたが、そのうち、被災3県の状況は次のようになっています。なお、被災3県の雇用情勢の安定所別の動向(沿岸部)等につきましては、別紙をご参照ください。

#### 平成24年10月分被災3県の雇用情勢について

- 有効求職者数が震災前を下回っており、全体的には落ち着いている。

#### (1) 雇用の状況

		平成23年2月	3月	4月	5月	6月	平成24年8月	9月	10月	(人、件、%)
○有効求人数	岩手県	17,492	15,319	16,394	18,631	19,709	27,425	26,362	25,853	
	宮城県	28,383	25,983	28,994	33,951	38,104	54,141	53,026	52,938	
	福島県	21,709	20,578	23,351	24,868	28,781	38,535	37,565	37,874	
	3県計	67,584	61,880	68,739	77,450	86,594	120,101	116,953	116,665	
	前月比	2.4	▲ 8.4	11.1	12.7	11.8	▲ 1.0	▲ 2.6	▲ 0.2	
	前年比	20.5	4.8	16.9	33.6	45.5	23.8	16.1	18.3	
○新規求人数	岩手県	8,089	5,966	8,086	9,744	9,132	11,289	9,851	10,121	
	宮城県	12,506	9,368	15,050	15,931	17,119	20,558	20,649	19,846	
	福島県	9,391	7,268	11,616	11,048	13,079	14,620	13,840	14,597	
	3県計	29,986	22,602	34,752	36,723	39,330	46,467	44,340	44,564	
	前月比	6.7	▲ 24.6	53.8	5.7	7.1	5.4	▲ 4.6	0.5	
	前年比	17.6	▲ 17.3	29.4	45.3	46.2	14.5	5.6	16.5	
○有効求職者数	岩手県	34,964	33,645	38,994	39,838	40,098	29,223	29,725	30,473	
	宮城県	56,045	53,551	63,348	69,008	70,165	49,261	49,173	48,734	
	福島県	44,147	41,956	46,316	48,666	49,747	36,981	37,210	36,805	
	3県計	135,156	129,152	148,658	157,512	160,010	115,465	116,108	116,012	
	前月比	0.5	▲ 4.4	15.1	6.0	1.6	0.1	0.6	▲ 0.1	
	前年比	▲ 8.7	▲ 13.8	4.3	14.0	17.0	▲ 23.4	▲ 22.1	▲ 20.0	
○新規求職者数	岩手県	9,446	8,119	13,079	10,246	9,794	8,145	8,231	8,260	
	宮城県	13,965	10,574	21,169	18,919	14,857	11,378	11,855	11,447	
	福島県	11,794	9,395	14,699	13,893	12,429	9,545	9,894	9,060	
	3県計	35,205	28,088	48,947	43,058	37,080	29,068	29,980	28,767	
	前月比	6.2	▲ 20.2	74.3	▲ 12.0	▲ 13.9	3.8	3.1	▲ 4.0	
	前年比	1.4	▲ 27.3	47.5	36.3	6.6	▲ 18.3	▲ 13.3	▲ 4.7	
○就職件数	岩手県	2,912	3,326	3,580	4,127	4,716	3,118	3,625	3,956	
	宮城県	3,559	2,461	3,378	4,580	5,288	4,036	4,422	4,836	
	福島県	3,098	3,028	3,445	4,245	4,761	3,312	3,636	3,921	
	3県計	9,569	8,815	10,403	12,952	14,765	10,466	11,683	12,713	
	前年比	3.5	▲ 40.7	▲ 19.5	24.3	25.0	▲ 19.6	▲ 14.2	▲ 1.2	
	○雇用創出 基金事業 (就職件数) (10月末時点)	岩手県	12,957							
宮城県		15,729								
福島県		23,411								
3県計		52,097								
○雇用保険 受給資格 決定件数	岩手県	1,238	1,583	10,527	4,151	2,088	1,311	1,232	1,892	
	宮城県	2,351	2,271	19,229	14,134	4,901	2,315	2,306	3,187	
	福島県	1,951	2,708	14,188	8,039	3,560	1,817	1,738	2,418	
	3県計	5,540	6,562	43,944	26,324	10,549	5,443	5,276	7,497	
	前年比	▲ 8.9	▲ 11.4	213.1	215.1	49.7	▲ 15.3	▲ 13.1	5.9	
	○雇用保険 受給者実人員 ( )内は個別延長給付 等※を含む数値  (※)個別延長給付、 特例延長給付、広域 延長給付	岩手県	6,517 (7,000)	6,872 (7,361)	12,102 (12,780)	14,947 (15,617)	15,752 (16,536)	5,775 (7,536)	5,392 (6,632)	5,719 (6,606)
宮城県		11,062 (12,294)	10,673 (11,883)	19,845 (21,213)	31,637 (32,948)	35,410 (37,249)	10,701 (16,255)	9,957 (13,676)	10,170 (12,936)	
福島県		9,464 (10,336)	9,811 (10,887)	18,056 (19,058)	23,753 (24,672)	25,816 (27,394)	8,931 (13,540)	8,169 (11,471)	8,203 (10,671)	
3県計		27,043 (29,630)	27,356 (29,931)	50,003 (53,051)	70,337 (73,237)	76,978 (81,179)	25,407 (37,331)	23,518 (31,779)	24,092 (30,213)	
前年比		▲ 25.9 (▲ 28.4)	▲ 24.0 (▲ 26.2)	41.6 (34.9)	110.2 (100.3)	108.3 (101.9)	▲ 60.5 (▲ 50.7)	▲ 57.2 (▲ 53.0)	▲ 51.7 (▲ 54.5)	

注1) 上記数値は全て被災3県(岩手県、宮城県、福島県)の合計。

数値の斜字体は季節調整値。

雇用保険の数値は自発的失業や定年退職、その他特例対象分も含む。

注2) 前年比は、原数値における比較である。前月比は、季節調整値における比較である。

(参考) ○雇用創出基金事業による計画状況 被災3県計 48,747人(10月末時点)

## (2) 男女別の状況 (1/2)

(人、件、%)

			平成23年2月	3月	4月	5月	6月	平成24年8月	9月	10月
○有効求職者数	岩手県	男	16,164	17,286	20,970	21,325	20,358	13,328	13,078	13,611
		前年比	▲ 12.1	▲ 14.4	▲ 1.4	4.3	4.1	▲ 19.7	▲ 18.1	▲ 11.8
		女	17,630	18,694	24,293	24,601	23,829	15,174	14,989	15,338
		前年比	▲ 2.0	▲ 8.4	17.2	26.0	29.0	▲ 25.9	▲ 24.9	▲ 21.8
	宮城県	男	26,108	26,672	34,178	36,551	36,303	22,942	22,136	22,238
		前年比	▲ 10.1	▲ 14.3	4.7	15.0	15.8	▲ 25.8	▲ 24.2	▲ 22.3
		女	26,769	26,848	35,603	39,387	40,570	26,892	26,107	26,078
		前年比	▲ 6.2	▲ 13.6	11.3	26.7	32.4	▲ 22.9	▲ 22.4	▲ 21.5
	福島県	男	20,272	21,167	24,683	25,214	25,384	17,593	17,233	17,390
		前年比	▲ 14.7	▲ 17.9	▲ 8.6	▲ 3.3	1.1	▲ 20.9	▲ 18.4	▲ 16.7
		女	21,233	22,149	27,065	28,304	28,276	19,285	18,766	18,687
		前年比	▲ 5.6	▲ 12.3	3.5	14.1	17.6	▲ 23.1	▲ 22.3	▲ 21.6
3県計	男	62,544	65,125	79,831	83,090	82,045	53,863	52,447	53,239	
	前年比	▲ 12.1	▲ 15.5	▲ 1.4	6.1	7.9	▲ 22.8	▲ 20.9	▲ 18.0	
	女	65,632	67,691	86,961	92,292	92,675	61,351	59,862	60,103	
	前年比	▲ 4.9	▲ 11.8	10.3	22.4	26.7	▲ 23.7	▲ 23.0	▲ 21.6	
○新規求職者数	岩手県	男	4,607	4,392	8,105	5,258	4,320	3,230	3,298	3,947
		前年比	▲ 7.3	▲ 20.5	28.7	19.1	2.2	▲ 14.1	▲ 13.1	6.1
		女	5,722	5,112	10,848	6,093	5,016	3,844	3,824	4,464
		前年比	5.1	▲ 22.3	68.5	32.9	10.2	▲ 15.0	▲ 16.6	0.5
	宮城県	男	6,372	5,609	13,627	9,163	6,715	4,694	4,728	5,545
		前年比	▲ 6.3	▲ 28.9	56.3	37.5	▲ 2.4	▲ 19.6	▲ 15.2	▲ 5.9
		女	7,922	5,777	15,584	11,788	8,227	5,543	6,031	6,524
		前年比	1.7	▲ 34.5	68.0	59.9	12.6	▲ 17.9	▲ 9.3	▲ 3.1
	福島県	男	5,578	5,077	8,652	6,444	5,911	4,013	4,295	4,616
		前年比	5.7	▲ 26.6	17.0	17.0	6.9	▲ 19.2	▲ 10.0	▲ 8.4
		女	6,500	5,594	10,951	7,959	6,400	4,527	4,648	4,837
		前年比	11.8	▲ 25.8	39.9	40.7	10.7	▲ 21.7	▲ 16.1	▲ 12.7
3県計	男	16,557	15,078	30,384	20,865	16,946	11,937	12,321	14,108	
	前年比	▲ 2.9	▲ 25.8	35.6	25.8	1.8	▲ 18.1	▲ 12.9	▲ 3.7	
	女	20,144	16,483	37,383	25,840	19,643	13,914	14,503	15,825	
	前年比	5.8	▲ 28.1	58.8	46.7	11.3	▲ 18.4	▲ 13.5	▲ 5.3	
○就職件数	岩手県	男	1,198	1,180	1,563	2,016	2,291	1,576	1,726	1,968
		前年比	▲ 1.3	▲ 48.0	▲ 13.2	38.1	30.2	▲ 10.8	▲ 10.1	3.9
		女	1,714	2,145	2,014	2,108	2,423	1,540	1,897	1,988
		前年比	13.3	▲ 29.2	▲ 12.3	24.8	26.7	▲ 17.7	▲ 14.1	2.5
	宮城県	男	1,538	983	1,583	2,282	2,585	2,011	2,060	2,266
		前年比	▲ 3.6	▲ 52.7	▲ 24.0	43.0	42.0	▲ 19.7	▲ 16.0	▲ 3.3
		女	2,018	1,475	1,792	2,289	2,693	2,021	2,355	2,565
		前年比	2.7	▲ 50.3	▲ 26.0	11.5	15.6	▲ 18.2	▲ 8.6	4.9
	福島県	男	1,346	1,197	1,566	1,916	2,252	1,632	1,705	1,912
		前年比	3.3	▲ 34.1	▲ 15.6	13.9	12.5	▲ 24.8	▲ 18.3	▲ 7.0
		女	1,742	1,819	1,871	2,323	2,491	1,672	1,924	2,001
		前年比	7.3	▲ 31.7	▲ 22.3	22.5	28.1	▲ 24.2	▲ 18.2	▲ 7.6
3県計	男	4,082	3,360	4,712	6,214	7,128	5,219	5,491	6,146	
	前年比	▲ 0.7	▲ 45.5	▲ 17.9	31.2	27.7	▲ 18.9	▲ 15.0	▲ 2.4	
	女	5,474	5,439	5,677	6,720	7,607	5,233	6,176	6,554	
	前年比	7.3	▲ 37.2	▲ 20.3	19.2	23.0	▲ 20.1	▲ 13.5	0.1	
○雇用保険受給資格決定件数	岩手県	男	610	786	4,151	1,716	898	580	537	910
		前年比	▲ 14.0	▲ 12.8	118.6	85.3	0.3	▲ 4.8	▲ 7.6	40.0
		女	628	797	6,376	2,435	1,190	731	695	982
		前年比	▲ 13.3	▲ 4.3	219.1	123.8	38.7	▲ 7.5	▲ 4.0	15.3
	宮城県	男	1,054	1,120	9,086	5,611	1,949	947	898	1,324
		前年比	▲ 16.7	▲ 24.2	265.3	238.6	33.9	▲ 20.6	▲ 23.0	▲ 19.8
		女	1,297	1,151	10,143	8,523	2,952	1,368	1,408	1,863
		前年比	▲ 6.5	▲ 27.8	217.4	330.7	82.9	▲ 10.2	▲ 3.6	8.2
	福島県	男	951	1,450	6,315	3,032	1,545	833	776	1,132
		前年比	▲ 2.5	17.1	220.1	149.8	49.6	▲ 20.2	▲ 18.7	18.5
		女	1,000	1,258	7,873	5,007	2,015	984	962	1,286
		前年比	▲ 1.8	▲ 7.6	217.1	236.0	69.0	▲ 22.5	▲ 18.5	3.0
3県計	男	2,615	3,356	19,552	10,359	4,392	2,360	2,211	3,366	
	前年比	▲ 11.3	▲ 7.2	207.5	172.8	29.8	▲ 17.0	▲ 18.2	3.4	
	女	2,925	3,206	24,392	15,965	6,157	3,083	3,065	4,131	
	前年比	▲ 6.5	▲ 15.4	217.7	250.3	68.0	▲ 13.9	▲ 8.9	8.1	



男女別の状況 (2/2)

(人、件、%)

		平成23年2月	3月	4月	5月	6月	平成24年8月	9月	10月	
○雇用保険 受給者実人員 (内は個別 延長給付 等※を含む 数値  (※)個別延長 給付、特 例延長給 付、広域 延長給付	岩手県	男	3,198 (3,485)	3,482 (3,782)	5,663 (6,065)	6,558 (6,951)	6,460 (6,871)	2,609 (3,284)	2,436 (2,945)	2,589 (2,970)
		前年比	▲31.0 (▲31.6)	▲26.1 (▲26.8)	16.7 (15.6)	38.0 (36.1)	29.4 (29.4)	▲48.7 (▲43.6)	▲43.2 (▲41.9)	▲32.0 (▲36.4)
		女	3,319 (3,515)	3,390 (3,579)	6,439 (6,715)	8,389 (8,666)	9,292 (9,665)	3,166 (4,252)	2,956 (3,687)	3,130 (3,636)
		前年比	▲22.0 (▲23.7)	▲19.1 (▲20.9)	58.2 (54.4)	103.6 (100.6)	105.0 (102.7)	▲59.3 (▲52.0)	▲54.5 (▲51.8)	▲48.1 (▲51.5)
	宮城県	男	5,455 (6,072)	5,346 (5,990)	9,846 (10,603)	14,562 (15,296)	15,723 (16,672)	4,454 (6,504)	4,241 (5,754)	4,250 (5,391)
		前年比	▲24.1 (▲26.2)	▲25.0 (▲26.1)	41.1 (34.3)	132.0 (118.1)	122.3 (111.2)	▲64.4 (▲56.1)	▲59.2 (▲55.5)	▲54.9 (▲57.1)
		女	5,607 (6,222)	5,327 (5,893)	9,999 (10,610)	17,075 (17,652)	19,687 (20,577)	6,247 (9,751)	5,716 (7,922)	5,920 (7,545)
		前年比	▲17.6 (▲20.3)	▲22.0 (▲24.2)	51.0 (41.8)	158.4 (144.1)	161.5 (150.9)	▲61.9 (▲49.8)	▲58.6 (▲53.8)	▲52.4 (▲54.9)
	福島県	男	4,534 (4,956)	4,921 (5,343)	8,904 (9,417)	10,796 (11,269)	11,396 (12,135)	3,906 (5,857)	3,655 (5,022)	3,653 (4,687)
		前年比	▲34.8 (▲38.0)	▲26.8 (▲30.6)	37.1 (28.6)	85.9 (75.6)	82.5 (77.0)	▲59.7 (▲48.4)	▲57.7 (▲52.5)	▲53.2 (▲55.1)
		女	4,930 (5,380)	4,890 (5,344)	9,152 (9,641)	12,957 (13,403)	14,420 (15,259)	5,025 (7,683)	4,514 (6,449)	4,550 (5,984)
		前年比	▲25.9 (▲29.7)	▲23.6 (▲26.9)	45.3 (37.0)	119.9 (107.0)	119.0 (112.3)	▲61.1 (▲50.3)	▲60.2 (▲54.8)	▲55.9 (▲58.7)
3県計	男	13,187 (14,513)	13,749 (15,115)	24,413 (26,085)	31,916 (33,516)	33,579 (35,678)	10,969 (15,645)	10,332 (13,721)	10,492 (13,048)	
	前年比	▲29.8 (▲31.9)	▲25.9 (▲27.9)	33.2 (27.5)	89.6 (80.8)	83.4 (77.9)	▲59.8 (▲51.1)	▲55.7 (▲52.0)	▲50.1 (▲52.8)	
	女	13,856 (15,117)	13,607 (14,816)	25,590 (26,966)	38,421 (39,721)	43,399 (45,501)	14,438 (21,686)	13,186 (18,058)	13,600 (17,165)	
	前年比	▲21.8 (▲24.6)	▲21.9 (▲24.4)	50.6 (42.9)	131.1 (120.4)	132.8 (125.7)	▲61.1 (▲50.4)	▲58.3 (▲53.8)	▲52.8 (▲55.6)	

注) 上記数値は全て被災3県(岩手県、宮城県、福島県)の合計。  
 全て原数値である。  
 雇用保険の数値は自発的失業や定年退職、その他特例対象分も含む。

(3) 雇用保険受給者の状況

<実績>被災3県(岩手・宮城・福島)における雇用保険の受給者実人員(※) : 30,213人(24年10月分)  
 うち、広域延長給付の受給者実人員 : 3,994件(24年10月分)  
 (※)個別延長給付、特例延長給付、広域延長給付を含む。

	全国計				
	3県計			岩手県	宮城県
10月31日までに広域延長給付が支給終了した方	29,920	27,299	3,993	13,310	9,996
支給終了時点で就職した(又は内定した)方	5,108	4,783	1,208	2,560	1,015
うち広域延長給付90日をすべて受給する前に就職により支給終了した者	3,248	3,070	806	1,634	630
支給終了時点で求職活動中の方	20,270	18,484	2,372	9,501	6,611
うち、もっぱら、ハローワークで就職活動されている方	18,180	16,727	2,272	8,328	6,127
支給終了時点で職業訓練を受講している者(職業訓練を受講予定の者を含む)	425	373	52	170	151
支給終了時点で求職活動をされていない方、ほか	4,117	3,659	361	1,079	2,219

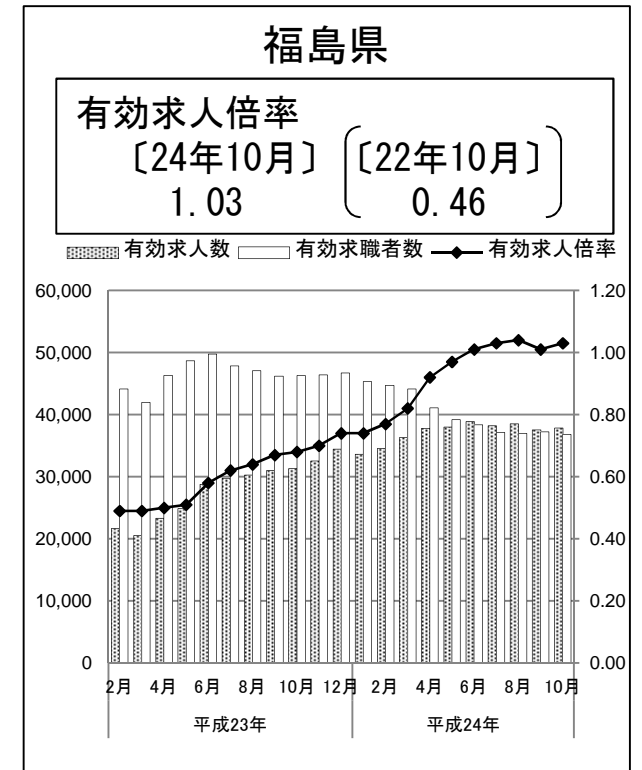
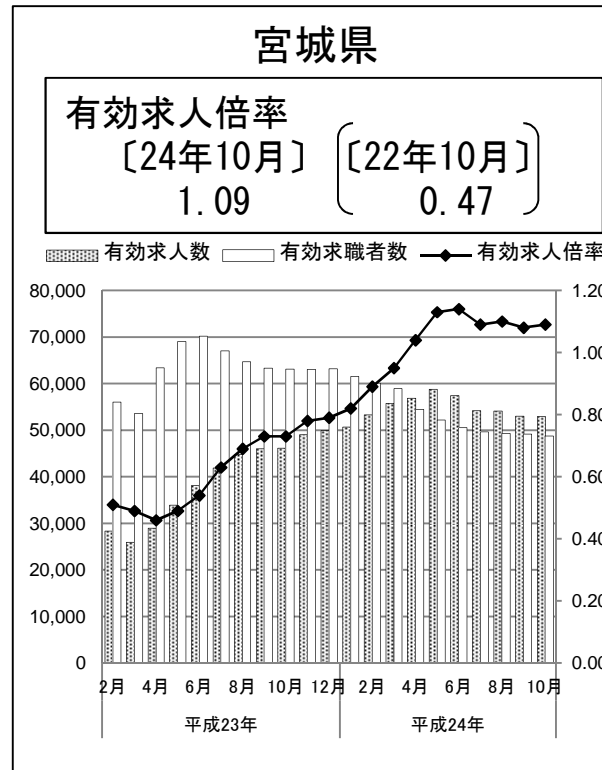
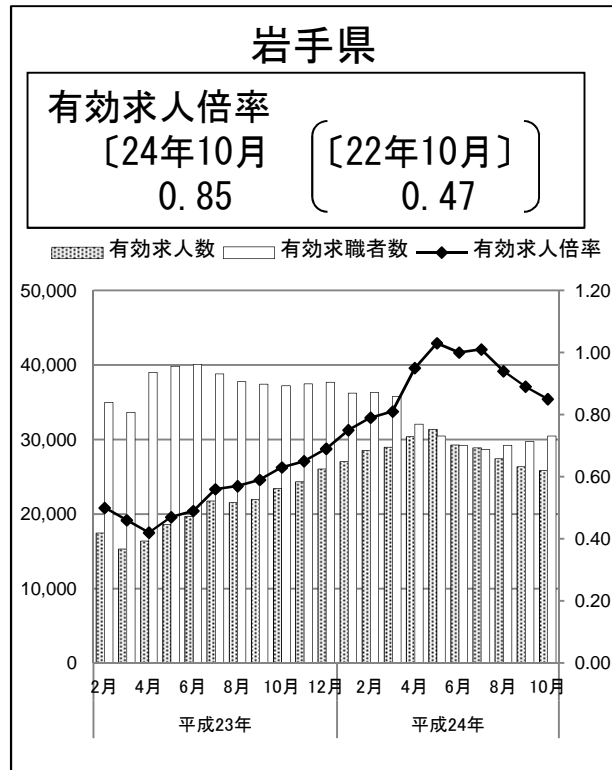


# 被災3県の雇用情勢

## 〔概況〕

- 沿岸部では、有効求人倍率が引き続き概ね1倍を超える水準。
- 有効求職者数は、全体的には震災前を下回っており、落ち着いてきているが、ハローワーク別に見ると、大船渡、気仙沼で増加となっている。また、雇用保険の被保険者数（雇用者数）を見ると、沿岸部では震災前の水準まで回復していない。
- 産業別に見ると、建設業、宿泊業・飲食サービス業などで産業別新規求人が好調だが、建設業等でミスマッチが見られる。
- 女性の有効求職者は、男性と比べて7,000人程度多くなっており、依然として厳しい状況。
- 復興関連求人の確保、当面の雇用の確保、本格的な雇用の創出を図るとともに、就職を急ぐ方・時間をかけて条件に合う就職先を探す方など、求職者の状況を踏まえた的確な職業紹介に努める。

## 1 3県の有効求人倍率等の動向



※ 全国の有効求人倍率 24年10月 : 0.80倍 (22年10月 : 0.56倍)

## 2 安定所別の動向(沿岸部)

※ 単位:有効求人倍率(倍)、有効求人数・有効求職者数(人)。前年差、前々年差は、(ポイント)。前年比、前々年比は(%)。【別紙】

安定所	有効求人倍率				有効求人数			有効求職者数				
	24年10月		23年10月	22年10月	24年10月		23年10月	22年10月	24年10月		23年10月	22年10月
	前年差	前々年差			前年比	前々年比			前年比	前々年比		
岩手県												
久慈	1.08		0.74	0.42	1,316		1,065	570	1,220		1,431	1,366
	0.34	0.66			23.6	130.9			▲14.7	▲10.7		
宮古	1.16		0.55	0.54	1,819		1,357	984	1,563		2,488	1,824
	0.61	0.62			34.0	84.9			▲37.2	▲14.3		
釜石	1.19		0.55	0.48	1,909		1,465	883	1,598		2,679	1,829
	0.64	0.71			30.3	116.2			▲40.4	▲12.6		
大船渡	1.30		0.57	0.59	1,938		1,738	778	1,496		3,030	1,325
	0.73	0.71			11.5	149.1			▲50.6	12.9		
宮城県												
気仙沼	1.20		0.39	0.50	2,427		1,703	924	2,019		4,321	1,831
	0.81	0.70			42.5	162.7			▲53.3	10.3		
石巻	1.29		0.61	0.55	5,715		5,316	2,628	4,419		8,668	4,744
	0.68	0.74			7.5	117.5			▲49.0	▲6.9		
塩釜	0.91		0.65	0.41	3,301		3,046	1,641	3,614		4,687	3,961
	0.26	0.50			8.4	101.2			▲22.9	▲8.8		
仙台	1.37		0.96	0.57	38,462		31,213	18,687	28,003		32,428	32,960
	0.41	0.80			23.2	105.8			▲13.6	▲15.0		
福島県												
相双	1.78		0.90	0.51	3,300		2,870	1,864	1,857		3,194	3,669
	0.88	1.27			15.0	77.0			▲41.9	▲49.4		
平	1.17		0.76	0.55	8,521		7,759	4,655	7,258		10,245	8,416
	0.41	0.62			9.8	83.1			▲29.2	▲13.8		
全国	0.86		0.72	0.60	2,070,656		1,830,289	1,563,636	2,411,841		2,531,153	2,614,657
	0.14	0.26			13.1	32.4			▲4.7	▲7.8		

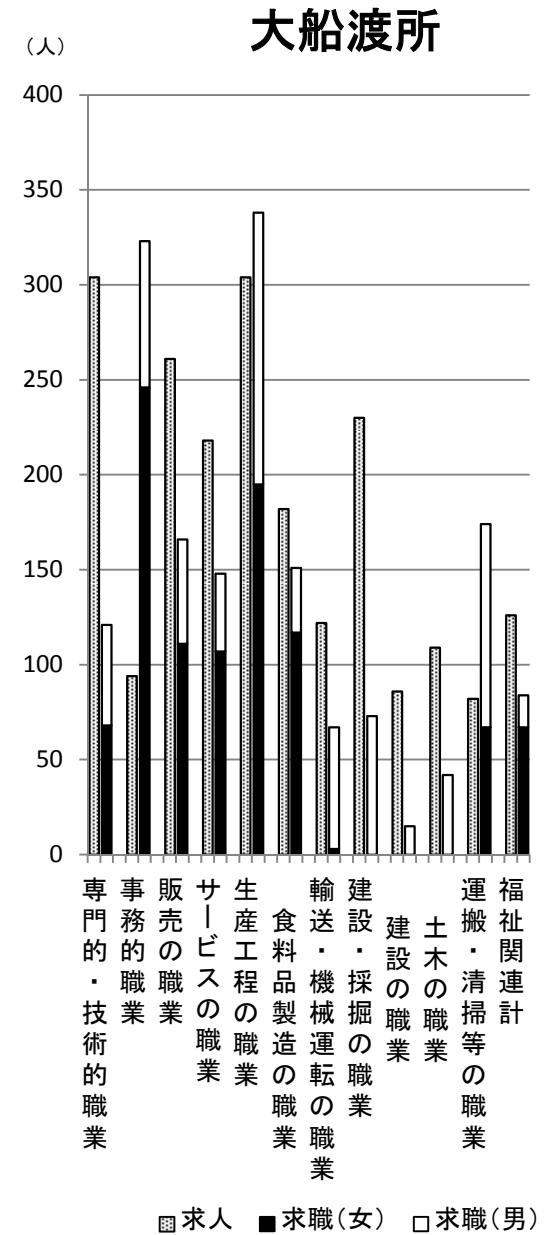
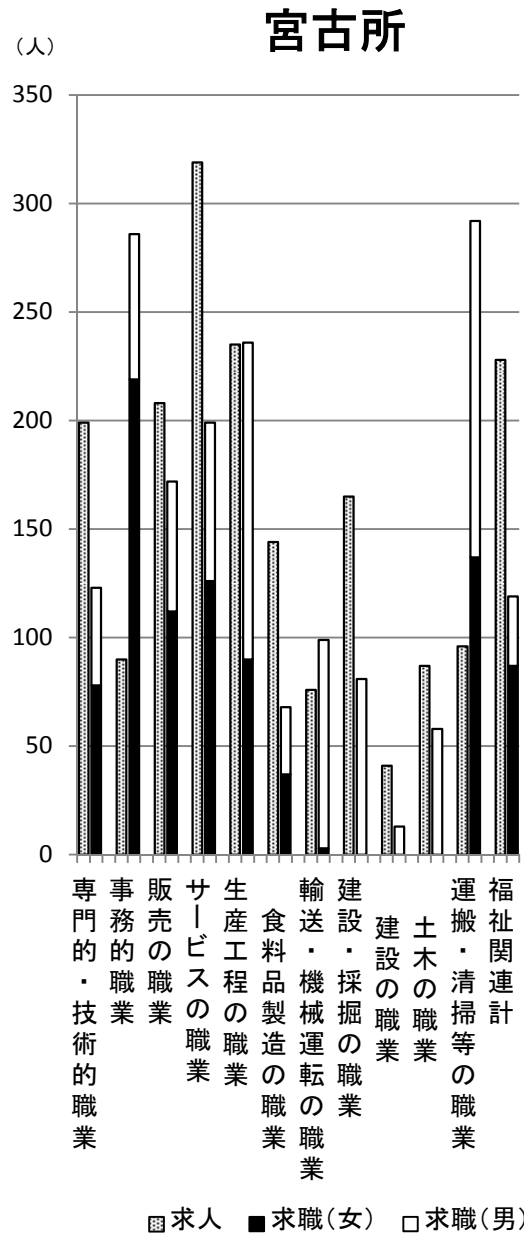
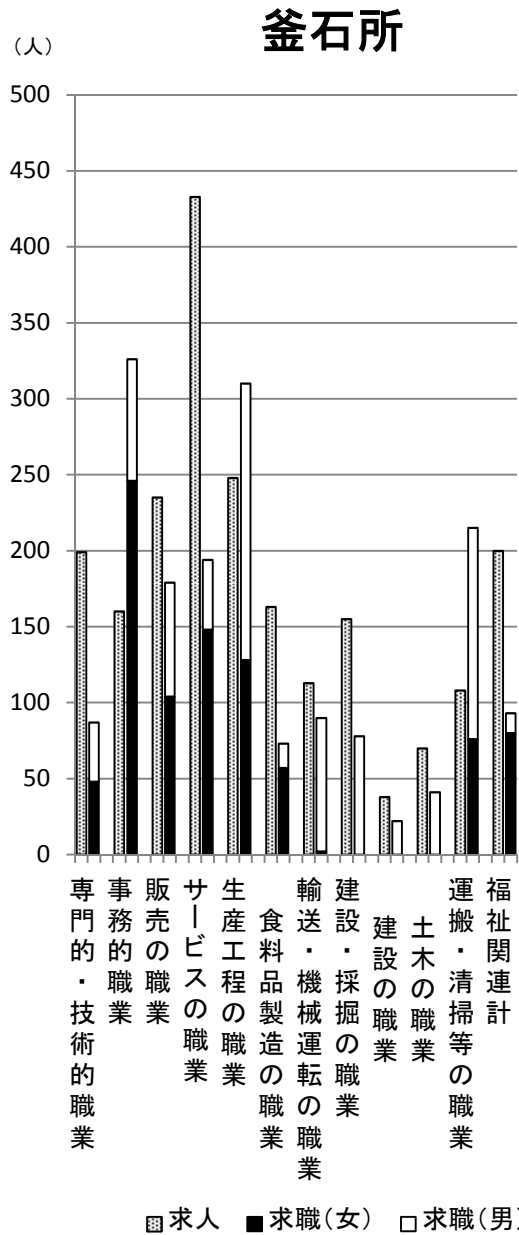
## 3 産業別の動向

※ 単位(件)。前年比、前々年比は(%)。

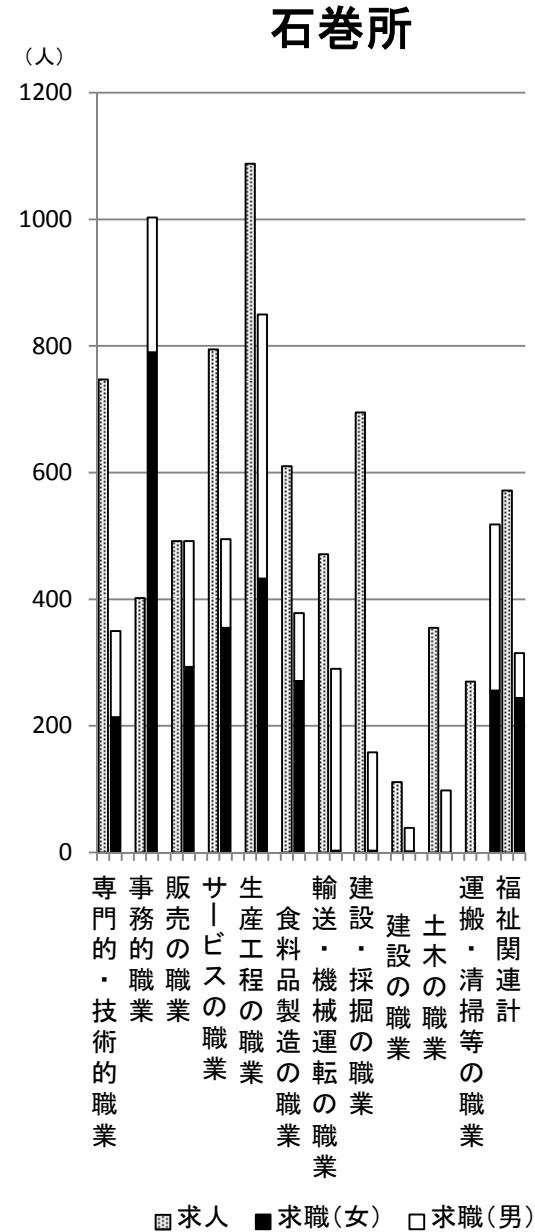
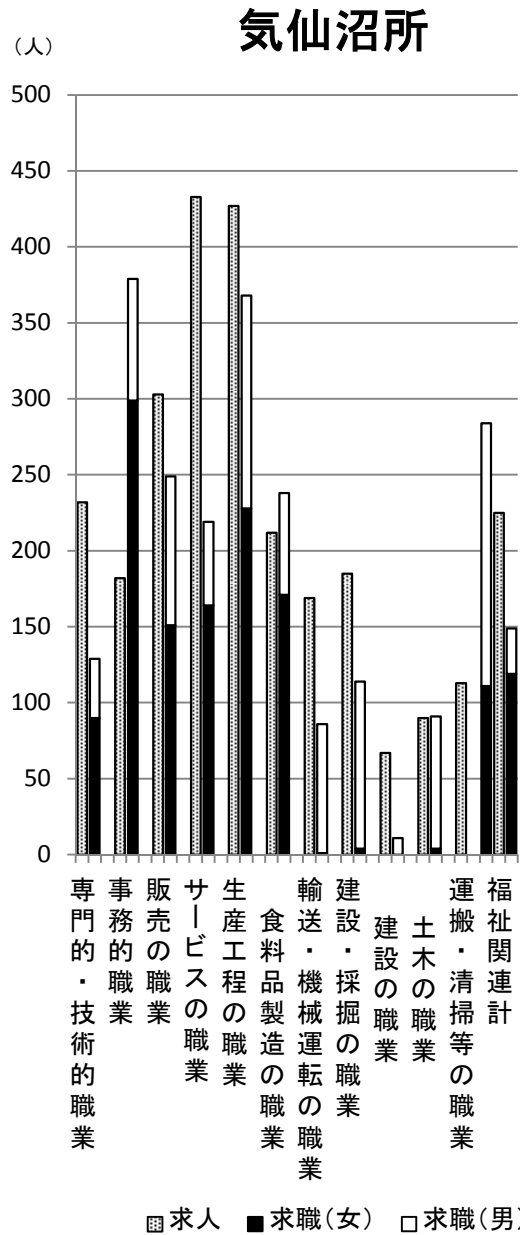
## ・ 産業別新規求人数の動向

	岩手県				宮城県				福島県			
	24年10月		23年 10月	22年 10月	24年10月		23年 10月	22年 10月	24年10月		23年 10月	22年 10月
	前年比	前々年比			前年比	前々年比			前年比	前々年比		
産業計	11,783		11,147	7,856	23,134		19,608	12,409	16,784		13,611	9,652
	5.7	50.0			18.0	86.4			23.3	73.9		
農林漁業	93		155	114	76		67	90	105		111	53
	▲40.0	▲18.4			13.4	▲15.6			▲5.4	98.1		
建設業	1,684		1,493	777	3,003		2,376	942	2,347		1,727	846
	13.8	116.7			26.4	218.8			35.9	177.4		
製造業	1,139		1,099	1,049	1,850		1,838	1,519	1,609		1,545	1,150
	3.6	8.6			0.7	21.8			4.1	39.9		
うち食料品製造業	521		393	422	1,027		795	760	318		230	206
	32.6	23.5			29.2	35.1			38.3	54.4		
情報通信業	168		156	72	447		345	509	151		162	92
	7.7	133.3			29.6	▲12.2			▲6.8	64.1		
運輸業、郵便業	791		763	470	1,282		1,183	753	1,002		701	635
	3.7	68.3			8.4	70.3			42.9	57.8		
卸売業、小売業	1,781		1,922	1,224	3,193		2,581	1,590	2,653		2,094	1,630
	▲7.3	45.5			23.7	100.8			26.7	62.8		
学術研究、 専門・技術サービス業	204		191	156	1,114		821	666	418		262	161
	6.8	30.8			35.7	67.3			59.5	159.6		
宿泊業、飲食サービス業	1,162		852	556	1,960		1,583	965	1,638		1,195	818
	36.4	109.0			23.8	103.1			37.1	100.2		
生活関連サービス業、 娯楽業	554		440	358	728		708	361	632		587	423
	25.9	54.7			2.8	101.7			7.7	49.4		
教育、学習支援業	91		151	98	361		184	139	218		180	126
	▲39.7	▲7.1			96.2	159.7			21.1	73.0		
医療、福祉	1,610		1,372	964	3,043		2,872	1,883	2,524		1,927	1,570
	17.3	67.0			6.0	61.6			31.0	60.8		
サービス業	1,591		1,684	1,150	5,101		3,896	2,361	2,209		2,298	1,446
	▲5.5	38.3			30.9	116.1			▲3.9	52.8		
公務、その他	345		274	341	375		520	227	408		381	268
	25.9	1.2			▲27.9	65.2			7.1	52.2		

[参考] ハローワーク別、職業別の求人・求職の状況



[参考] ハローワーク別、職業別の求人・求職の状況



## 4 男女別の動向

※ 単位(人)。前年比、前々年比は(%)。

	有効求職者数				就職件数			
	24年10月		23年10月	22年10月	24年10月		23年10月	22年10月
	前年比	前々年比			前年比	前々年比		
<b>岩手県</b>								
男	13,611		15,435	16,214	1,968		1,895	1,756
	▲11.8	▲16.1			3.9	12.1		
女	15,338		19,616	16,506	1,988		1,939	1,828
	▲21.8	▲7.1			2.5	8.8		
<b>宮城県</b>								
男	22,238		28,615	27,954	2,266		2,343	1,973
	▲22.3	▲20.4			▲3.3	14.9		
女	26,078		33,241	28,247	2,565		2,445	2,137
	▲21.5	▲7.7			4.9	20.0		
<b>福島県</b>								
男	17,390		20,880	21,607	1,912		2,056	1,625
	▲16.7	▲19.5			▲7.0	17.7		
女	18,687		23,836	21,803	2,001		2,166	1,832
	▲21.6	▲14.3			▲7.6	9.2		
<b>3県計</b>								
男	53,239		64,930	65,775	6,146		6,294	5,354
	▲18.0	▲19.1			▲2.4	14.8		
女	60,103		76,693	66,556	6,554		6,550	5,797
	▲21.6	▲9.7			0.1	13.1		

## 5 雇用の復旧・復興の動向

### ・雇用保険被保険者数の推移

※ 単位(件)。前年比、前々年比は(%)。

			24年10月	前年比	前々年比	23年10月	22年10月	
3 県 計	産業計		1,532,487	3.3	1.4	1,483,219	1,510,949	
	うち食料品製造業		54,942	7.7	▲ 12.0	51,019	62,466	
	岩手県	産業計		351,829	2.7	2.1	342,466	344,459
		うち食料品製造業		17,854	6.8	▲ 9.5	16,724	19,727
		宮古	産業計	18,286	4.6	▲ 0.6	17,480	18,392
			うち食料品製造業	929	20.6	▲ 33.1	770	1,388
		釜石	産業計	17,707	6.4	▲ 1.6	16,646	18,001
			うち食料品製造業	668	31.8	▲ 43.9	507	1,191
		大船渡	産業計	15,331	13.2	▲ 5.9	13,540	16,286
			うち食料品製造業	1,941	22.8	▲ 35.0	1,581	2,986
	宮城県	産業計		659,864	4.0	2.6	634,648	643,069
		うち食料品製造業		23,436	12.4	▲ 15.7	20,853	27,789
		石巻	産業計	39,794	14.3	▲ 4.5	34,803	41,654
			うち食料品製造業	3,379	74.4	▲ 35.5	1,937	5,235
		気仙沼	産業計	15,997	16.1	▲ 13.2	13,774	18,422
			うち食料品製造業	1,887	60.1	▲ 51.8	1,179	3,912
	福島県	産業計		520,794	2.9	▲ 0.5	506,105	523,421
		うち食料品製造業		13,652	1.6	▲ 8.7	13,442	14,950
		相双	産業計	30,876	7.9	▲ 30.6	28,618	44,468
			うち食料品製造業	679	4.6	▲ 39.2	649	1,116
平		産業計	84,354	6.0	3.1	79,606	81,846	
		うち食料品製造業	2,228	8.3	▲ 11.6	2,058	2,520	



※ 単位(件)。前年比、前々年比は(%)。

## 〔参考〕企業の状況（雇用保険適用事業所数）

		24年10月	前年比	前々年比	23年10月	22年10月	
3 県 計	産業計	89,883	2.6	3.6	87,594	86,766	
	うち食料品製造業	2,143	1.0	▲ 3.2	2,121	2,213	
	岩手県	産業計	22,093	0.6	0.3	21,960	22,029
		うち食料品製造業	604	1.2	▲ 3.4	597	625
	宮城県	産業計	36,199	4.1	5.7	34,781	34,233
		うち食料品製造業	921	1.7	▲ 4.4	906	963
	福島県	産業計	31,591	2.4	3.6	30,853	30,504
		うち食料品製造業	618	0.0	▲ 1.1	618	625

## 6 雇用対策の実績

### ① ハローワークの紹介による就職件数

→産業政策や復旧・復興需要で生じる求人をハローワークで開拓・確保するとともに、担当者制等により、個々の求職者に応じたきめ細かな職業相談の実施や、職業訓練への誘導。

＜就職件数＞ 3県計：12,713件 [岩手：3,956件、宮城：4,836件、福島：3,921件]（24年10月）  
（23年4月～24年10月の累計は、242,502件）

### ② 当面の雇用機会の創出

- 緊急雇用創出基金による雇用（23年3月からの実績。24年10月末時点で把握したもの）  
3県計：52,097人 [岩手：12,957人、宮城：15,729人、福島：23,411人]

### ③ 本格的な雇用の復興

#### ○ 事業復興型雇用創出事業

→将来的に被災地の雇用創出の中核となることが期待される事業において、被災者を雇用する場合に、産業政策と一体となって、雇用面からの支援を行う。

【雇用計画数[平成24年度]】

・3県計：45,000人 [岩手：10,000人、宮城：21,000人、福島：14,000人]

【支給決定[10月末時点]】

・3県計：1,329件（5,593人） [岩手：204件（685人）、宮城：547件（2,117人）、福島：418件（2,380人）]

#### ○ 生涯現役・全員参加・世代継承型雇用創出事業

→高齢者から若者への技能伝承、女性・障害者等の積極的な活用など、雇用面でのモデル性がある事業で、将来的な事業の自立による雇用創出が期待される事業を実施する。

【雇用計画数[10月末時点]】

3県計：2,171人 [岩手：384人、宮城：1,007人、福島：780人、その他の県含め合計で2,326人]

【雇用実績[10月末時点]】

3県計：1,508人 [岩手：292人、宮城：939人、福島：277人、その他の県含め合計で1,646人]