

徳島県における「外国人雇用状況」の届出状況について

(令和 7 年 10 月末時点)

I 趣旨

外国人雇用状況の届出制度は、労働施策の総合的な推進並びに労働者の雇用の安定及び職業生活の充実等に関する法律に基づき、すべての事業主に対して、外国人労働者の雇入れ・離職時に、氏名、在留資格、在留期間などを確認し、厚生労働大臣（ハローワーク）へ届け出ることが義務付けられており、ハローワークは当該届出に基づいて、事業主に対する外国人労働者の雇用管理改善や再就職支援などの指導・助言などを行っている。

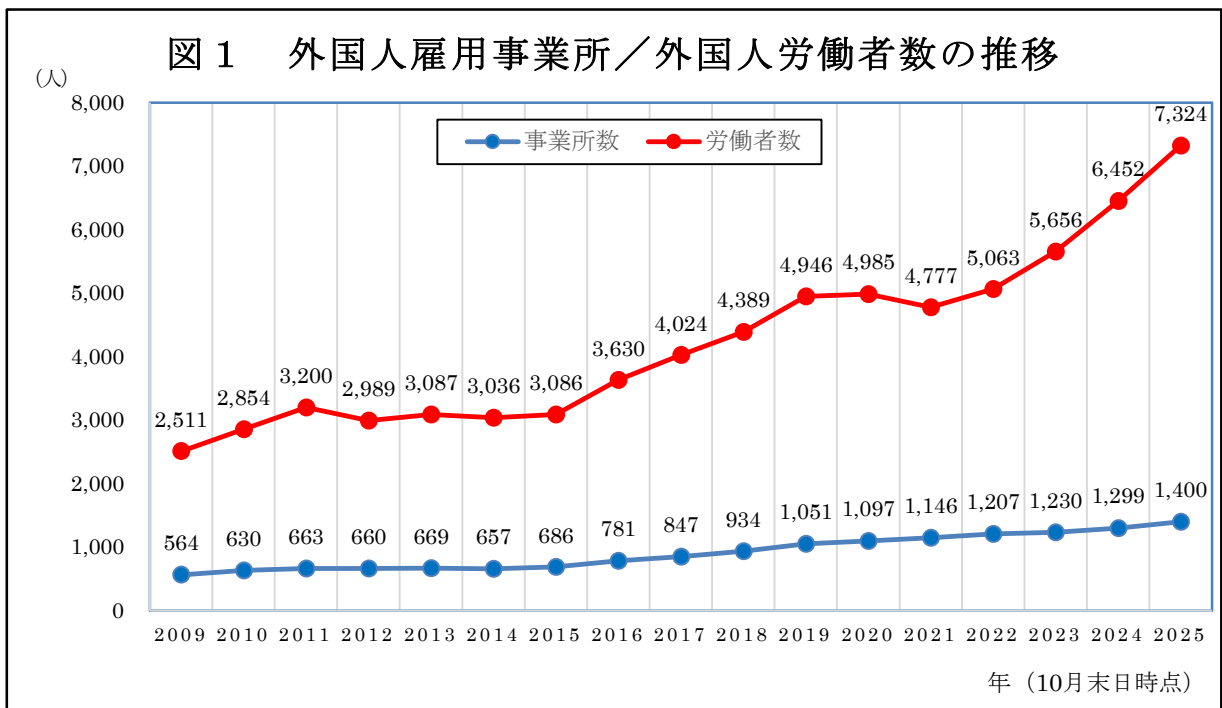
なお、届出対象となるのは、事業主に雇用される外国人労働者（特別永住者、在留資格「外交」・「公用」の者を除く。）であり、今回公表した数値は令和 7 年 10 月末時点の届出件数を集計したものである。

II 届出状況の概要

1 外国人労働者を雇用している事業所及び外国人労働者の概要

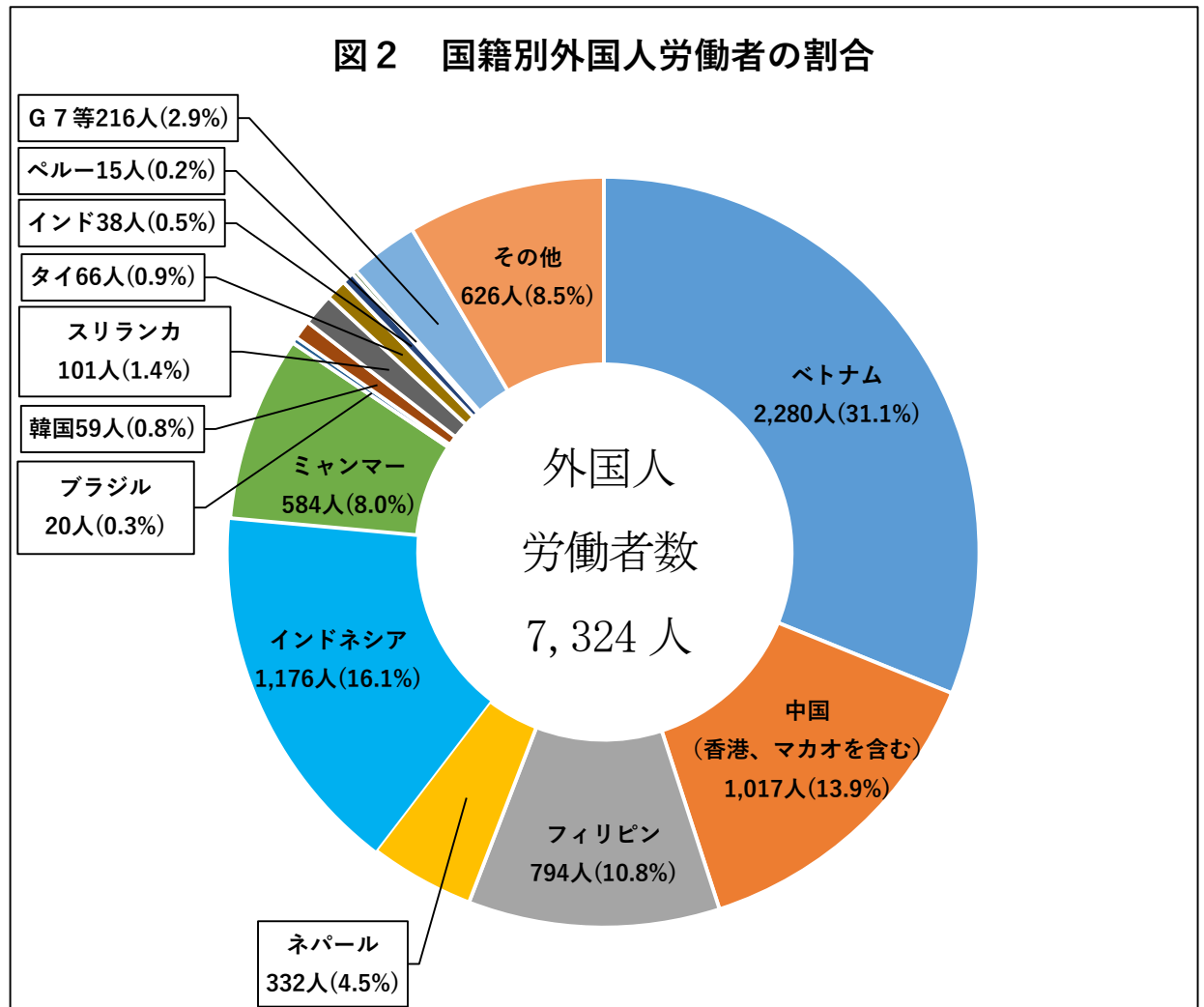
(1) 令和 7 年 10 月末時点、外国人労働者を雇用している事業所数は 1,400 所であり、外国人労働者数は 7,324 人であった。これは令和 6 年 10 月末時点の 1,299 所、6,452 人に対し、101 所（7.8%）の増加、872 人（13.5%）の増加となった。

(2) 外国人労働者を雇用している事業所のうち、労働者派遣・請負事業を行っている事業所は 58 所であり、外国人労働者は 472 人であった。外国人労働者を雇用している事業所全体の 4.1%、外国人労働者全体の 6.4%を占めている。【図 1】



2 外国人労働者の属性

- (1) 国籍別にみると、ベトナムが外国人労働者全体の31.1%を占め、次いで、インドネシアが16.1%となっている。【図2】

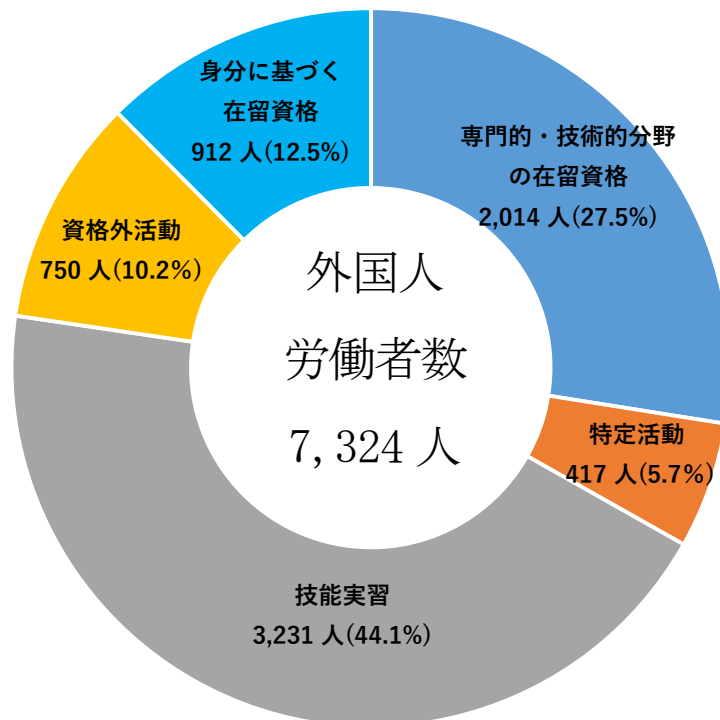


(注) 1 G 7 等とは、フランス、アメリカ、イギリス、ドイツ、イタリア、カナダ、オーストラリア、ニュージーランド、ロシアをいう。

(注) 2 記載している割合の数値については四捨五入をしているため、合計が100%にならない場合がある。

- (2) 在留資格別にみると、「技能実習」が外国人労働者全体の44.1%を占め、次いで「専門的・技術的分野の在留資格」が27.5%、「身分に基づく在留資格」が12.5%となっている。【図3】

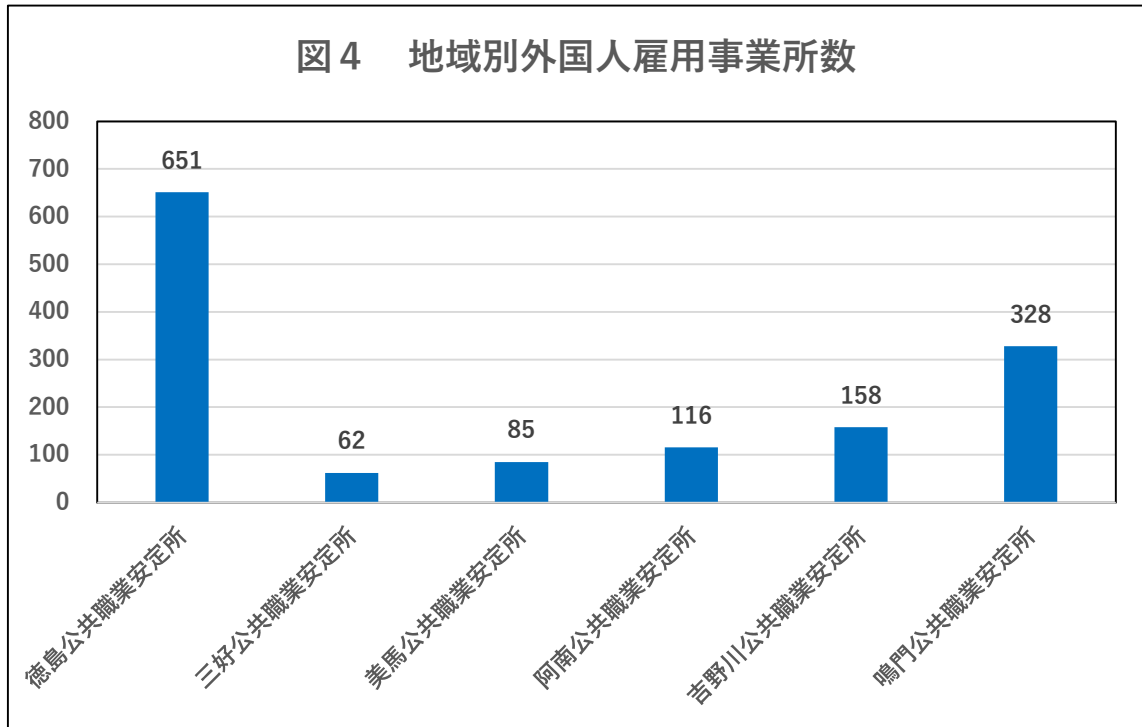
図3 在留資格別外国人労働者の割合



- (注) 1 「専門的・技術的分野の在留資格」には「教授」、「芸術」、「宗教」、「報道」、「高度専門職1号・2号」、「経営・管理」、「法律・会計業務」、「医療」、「研究」、「教育」、「技術・人文知識・国際業務」、「企業内転勤」、「興行」、「介護」「技能」、「特定技能」が該当する。
- 2 「身分に基づく在留資格」には、「永住者」、「日本人の配偶者等」、「永住者の配偶者等」、「定住者」が該当する。
- 3 「資格外活動」には「留学」、「研修」、「家族滞在」などが該当する。
- 4 「特定活動」には、「ワーキングホリデー」、「EPA」などが該当する。
- 5 記載している割合の数値については四捨五入をしているため、合計が100%にならない場合がある。

3 地域別・産業別・事業所規模別にみた外国人雇用事業所の特性

(1) 地域別にみると、徳島地域が 651 所（全体の 46.5%）、次いで鳴門地域 328 所（同 23.4%）、吉野川地域 158 所（同 11.3%）となっている。【図 4】



(注) 「地域」の内訳

「徳島地域」(徳島公共職業安定所) …徳島市, 小松島市, 名東郡, 名西郡, 勝浦郡

「三好地域」(三好公共職業安定所) …三好市, 三好郡

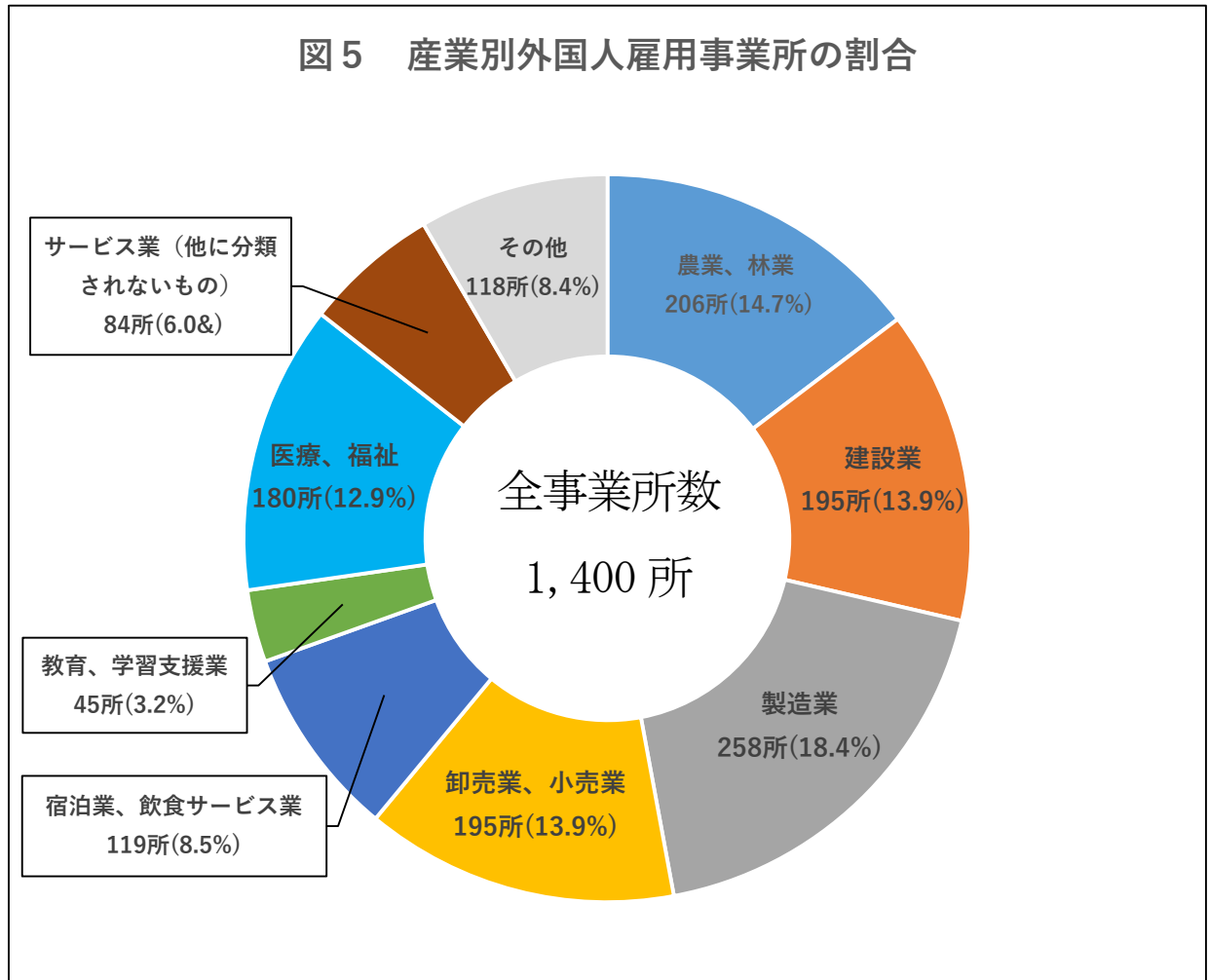
「美馬地域」(美馬公共職業安定所) …美馬市, 美馬郡, 阿波市のうち阿波町

「阿南地域」(阿南公共職業安定所) …阿南市, 那賀町, 海部郡

「吉野川地域」(吉野川公共職業安定所) …吉野川市, 阿波市(阿波町を除く)

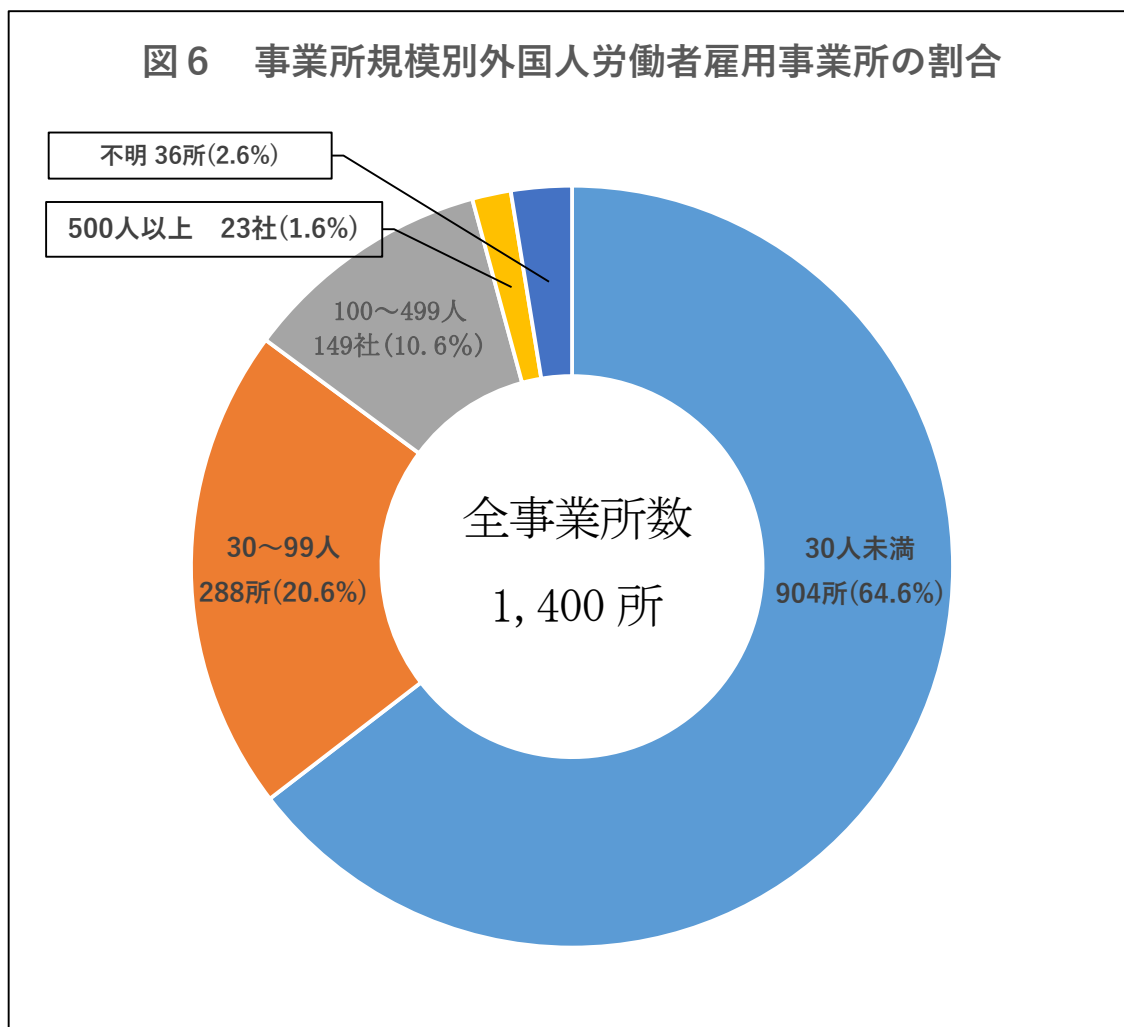
「鳴門地域」(鳴門公共職業安定所) …鳴門市, 板野郡

- (2) 産業別にみると、「製造業」が18.4%を占め、次いで「農業・林業」が14.7%、「建設業」「卸売業、小売業」が共に13.9%、「医療、福祉」が12.9%となっている。
【図5】



(注) 記載している割合の数値については四捨五入をしているため、合計が100%にならない場合がある。

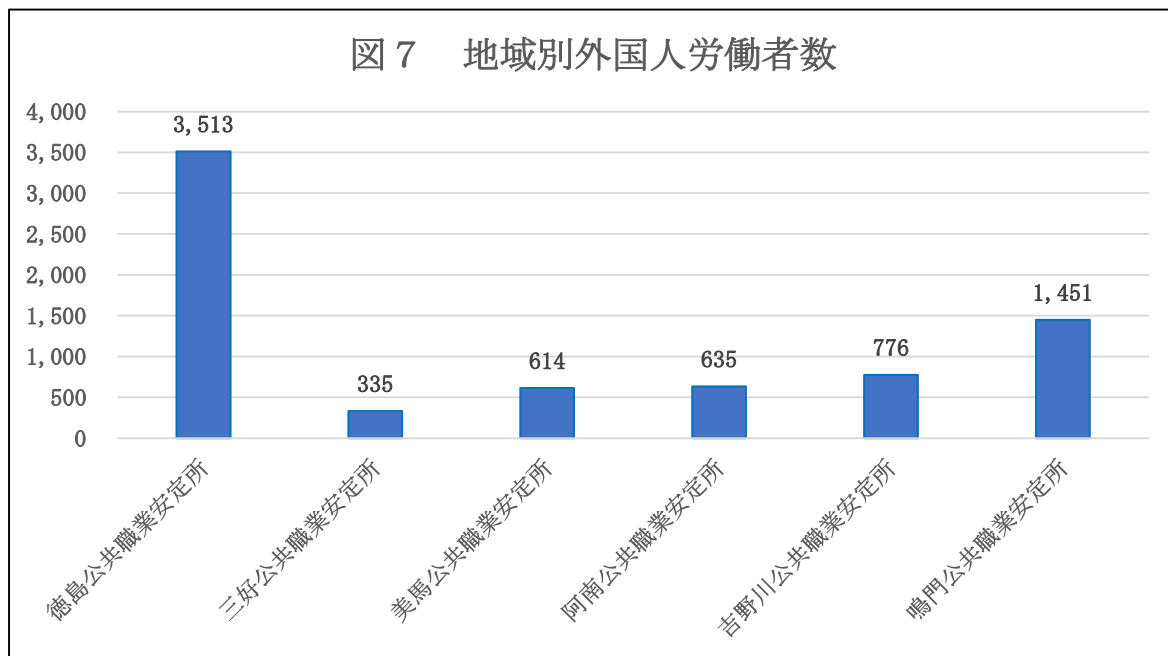
(3) 事業所規模別にみると、「30 人未満」規模の事業所が最も多く 64.6%を占めている。
【図 6】



(注) 記載している割合の数値については四捨五入をしているため、合計が100%にならない場合がある。

4 地域別・産業別・事業所規模別にみた外国人労働者の就労実態

(1) 地域別にみると、徳島地域が3,513人(全体の48.0%)、次いで鳴門地域1,451人(同19.8%)、吉野川地域776人(同10.6%)となっている。【図7】



(注) 「地域」の内訳

「徳島地域」(徳島公共職業安定所) …徳島市, 小松島市, 名東郡, 名西郡, 勝浦郡

「三好地域」(三好公共職業安定所) …三好市, 三好郡

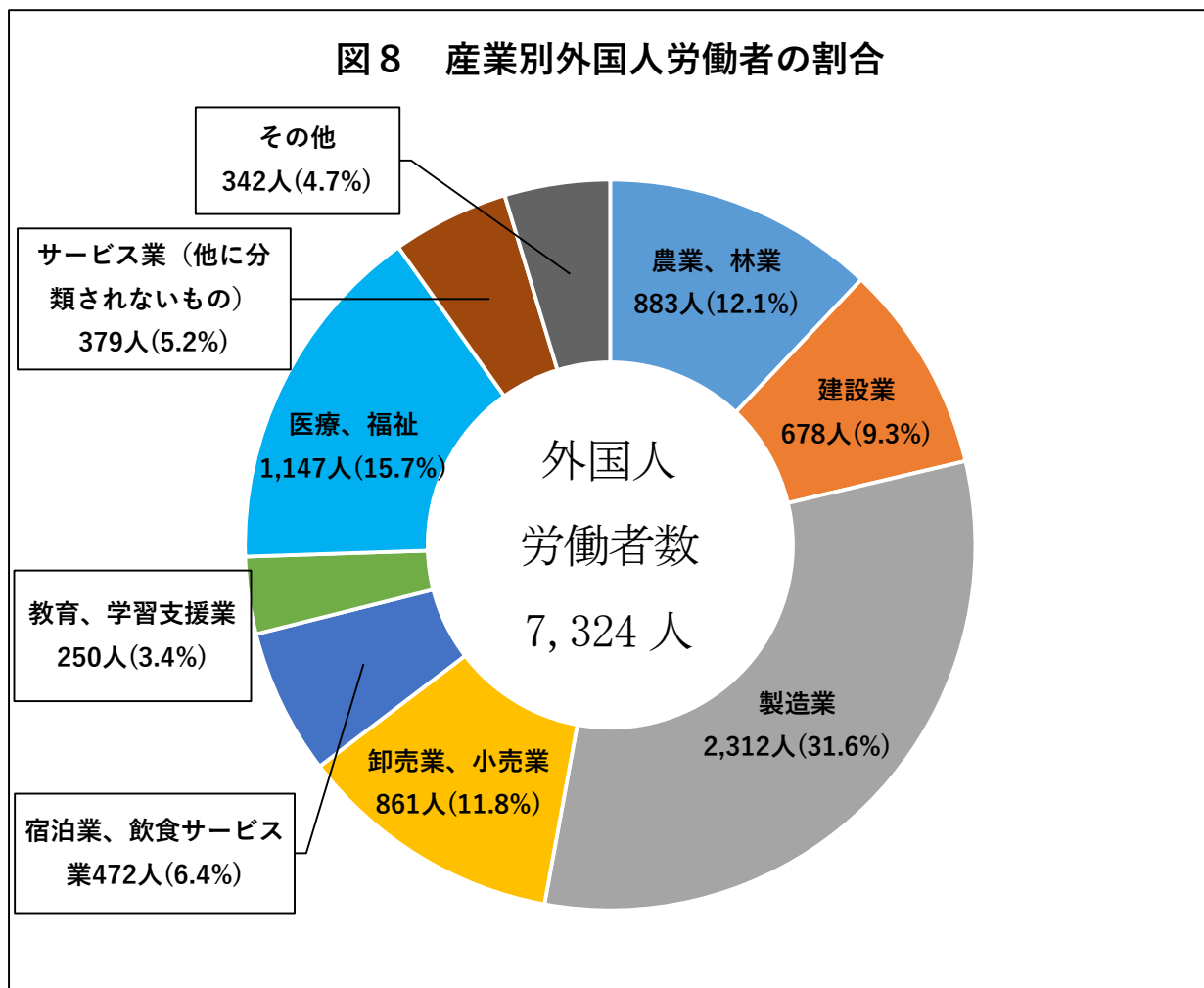
「美馬地域」(美馬公共職業安定所) …美馬市, 美馬郡, 阿波市のうち阿波町

「阿南地域」(阿南公共職業安定所) …阿南市, 那賀町, 海部郡

「吉野川地域」(吉野川公共職業安定所) …吉野川市, 阿波市(阿波町を除く)

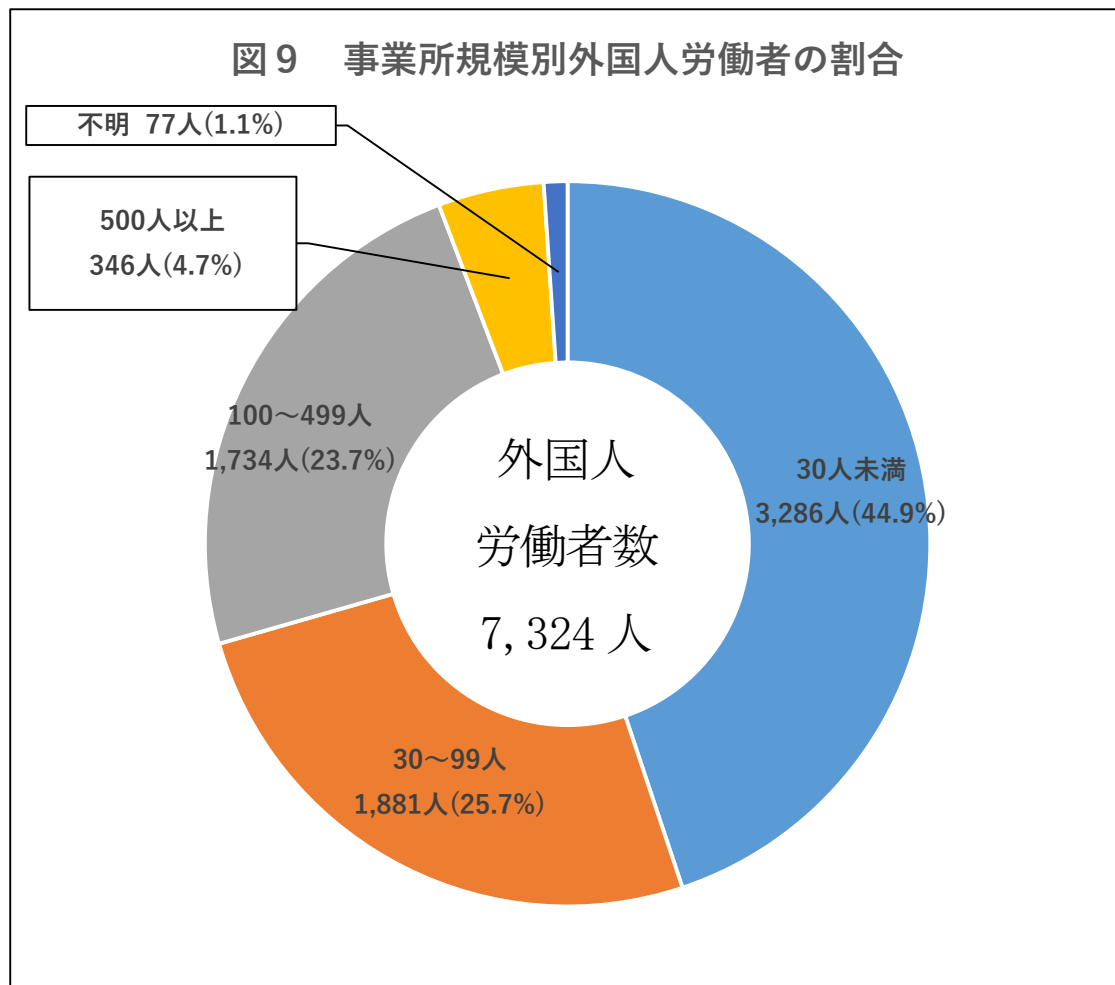
「鳴門地域」(鳴門公共職業安定所) …鳴門市, 板野郡

(2) 産業別にみると、「製造業」が外国人労働者全体の31.6%を占め、次いで「医療、福祉」が15.7%、「農業、林業」が12.1%となっている。【図8】



(注) 1 記載している割合の数値については四捨五入をしているため、合計が100%にならない場合がある。

(3) 事業所規模別にみると、「30 人未満」規模の事業所が最も多く、外国人労働者全体の 44.9%を占める。【図 9】



(注) 1 記載している割合の数値については四捨五入をしているため、合計が100%にならない場合がある。