

2024 年度最低賃金額改定の審議に向けた意見書 添付資料

資料①

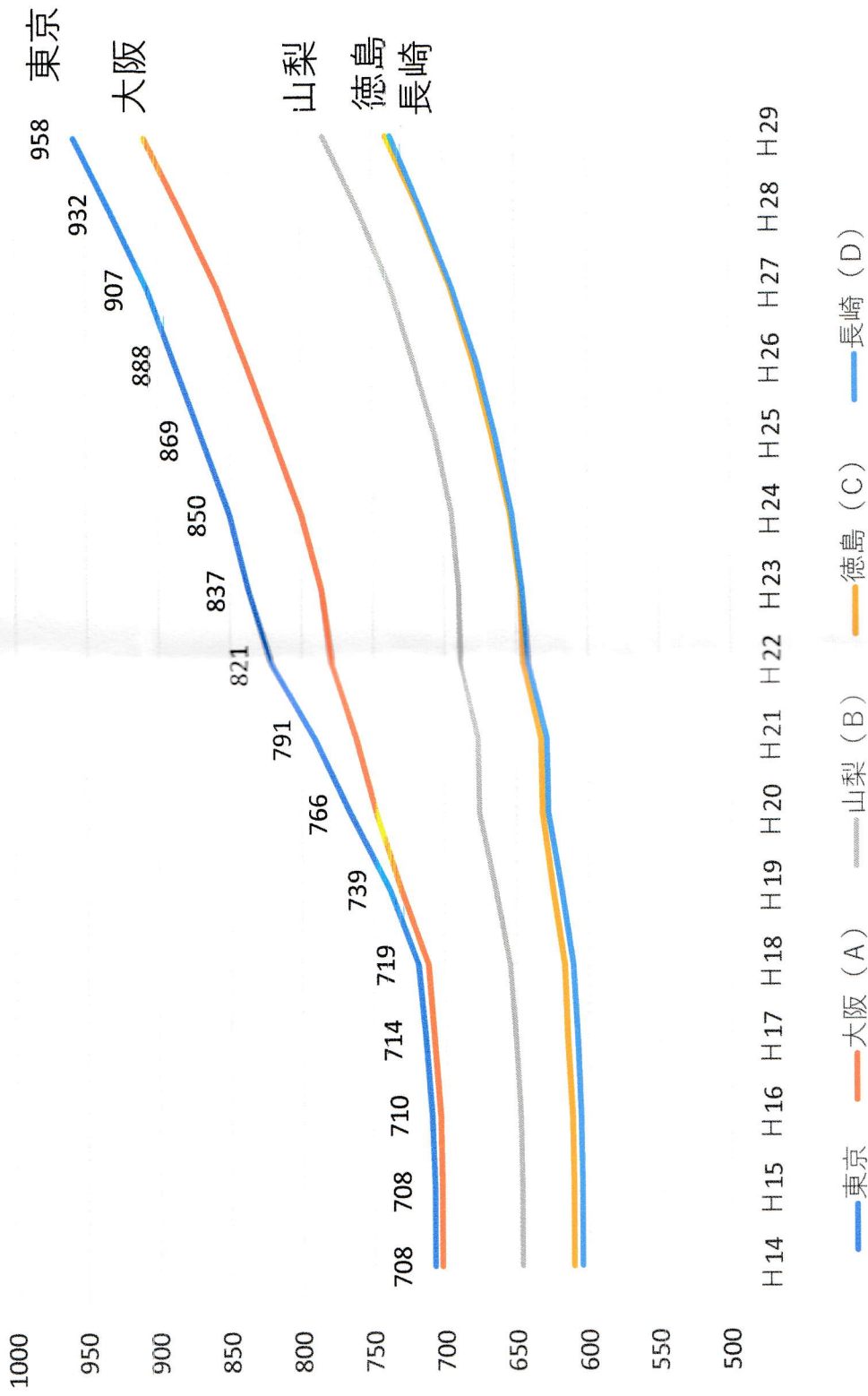
県外移動状況令和5年1～12月総数

NO	都道府県	転入	転出	流出
1	大阪	1223	1782	559
2	東京	732	1168	436
3	兵庫	930	1253	323
4	香川	1090	1254	164
5	千葉	226	383	157
6	神奈川	336	484	148
7	京都	311	432	121
8	福岡	170	279	109
9	愛知	319	416	97
10	広島	365	462	97
11	岐阜	56	138	82
12	愛媛	663	742	79
13	北海道	116	182	66
14	茨城	75	141	66
15	静岡	103	167	64
16	埼玉	195	246	51
17	山梨	14	60	46
18	和歌山	83	119	36
19	岡山	393	429	36
20	群馬	40	65	25
21	新潟	30	49	19
22	佐賀	28	46	18
23	滋賀	113	130	17
24	石川	33	49	16
25	栃木	43	53	10
26	三重	69	79	10
27	宮城	43	52	9
28	沖縄	108	117	9
29	長崎	81	89	8
30	熊本	60	66	6
31	福井	22	27	5
32	長野	61	66	5
33	青森	39	39	0
34	岩手	18	18	0
35	秋田	10	9	-1
36	福島	25	24	-1
37	鳥取	51	49	-2
38	島根	65	62	-3
39	宮崎	43	38	-5
40	山形	13	4	-9
41	大分	54	41	-13
42	鹿児島	90	76	-14
43	富山	40	21	-19
44	奈良	131	98	-33
45	山口	171	126	-45
46	高知	516	435	-81
47	国外	2458	1169	-1289
	合計	11855	13234	1379
	国外除く	9397	12065	2668

徳島県統計協会 令和5年徳島県人口移動調査報告書より

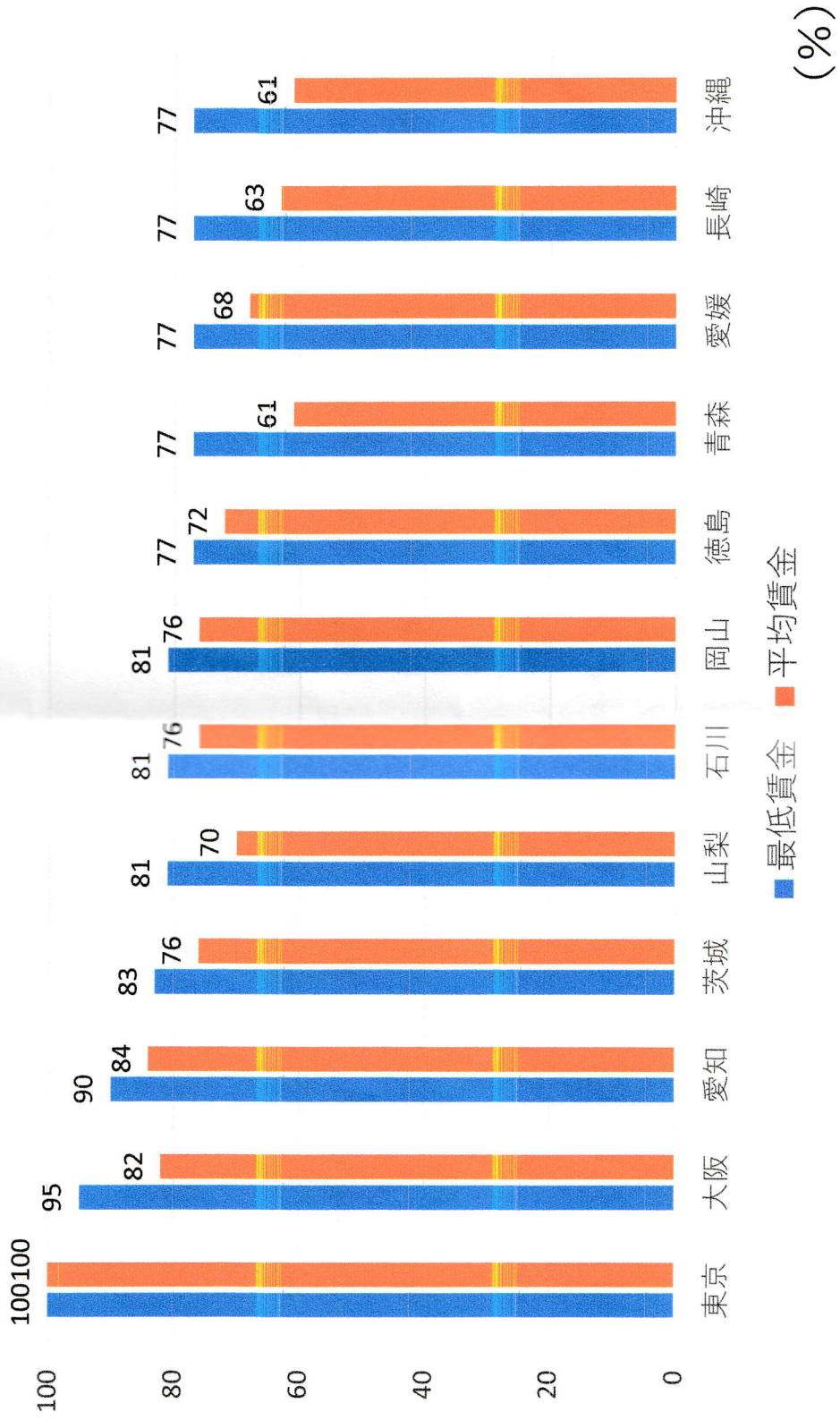
意見陳述人の説明資料

東京都と地方の最低賃金の推移比較



東京都と各都道府県の最低賃金と平均賃金の推移の比較

120



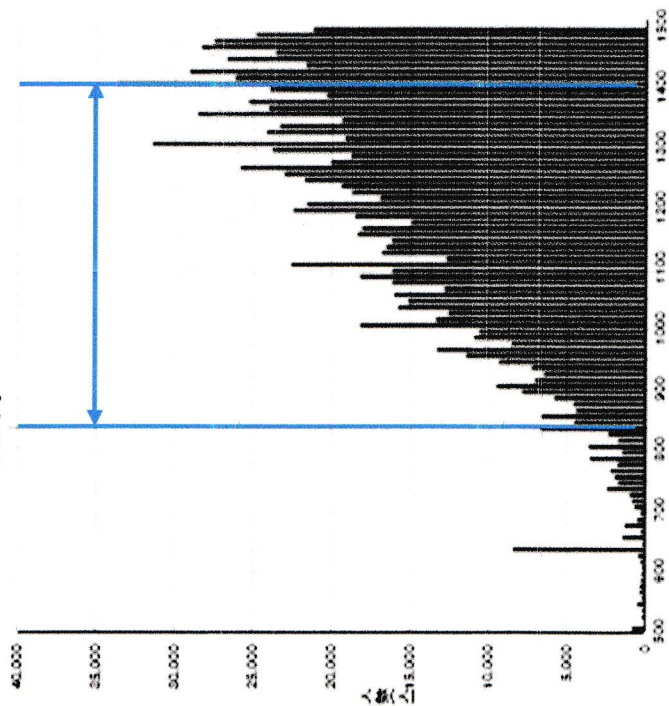
徳島県への転入と徳島県からの転出 (平成29年)

	15~19			20~24			25~29			30~34			35~39			40~44		
	転入	転出	入出 差	転入	転出	入出 差	転入	転出	入出 差	転入	転出	入出 差	転入	転出	入出 差	転入	転出	入出 差
関東	49	146	97	243	615	372	298	516	218	246	267	21	197	220	23	140	151	11
関西	140	303	163	530	984	454	531	714	183	375	341	34	231	241	10	150	159	9

青・・・転出超過
赤・・・転入超過

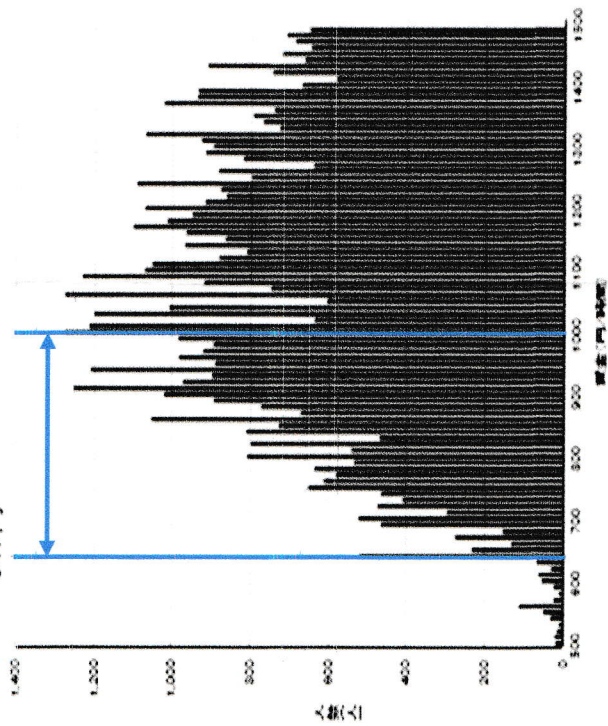
東京 (A)

837円



徳島 (D)

647円



25歳単身大学生の最低生計費の
各地域比較

	徳島市		福島県 会津若 松市		さいたま市		静岡市		愛知県 名古屋 市		広島市		長崎県 大村市		各地の 平均	
	D	D	D	D	B	B	B	B	A	A	B	B	D	D		
地域別最低賃金ランク																
食費	39,521	40,822	39,564	38,695	41,194	41,858	42,194	40,707								
住居費	36,000	30,000	54,167	42,000	47,000	40,770	30,000	39,134								
水道光熱費	7,017	9,017	6,552	6,993	7,837	6,998	7,546	7,709								
交際・交際用品	3,841	3,417	3,881	2,666	3,856	4,793	3,401	3,626								
衣服・履物	7,381	5,689	7,548	5,838	4,764	9,538	4,654	6,180								
保険・医療	2,492	2,466	2,466	2,420	2,465	2,674	2,465	2,488								
交通・通信	34,391	42,252	18,214	40,082	18,635	14,995	35,550	29,997								
教育	0	0	0	0	0	0	0	0								
娯楽・娯楽	10,679	16,650	16,273	15,417	17,187	20,397	16,522	17,293								
理美容品費	2,962	2,518	3,275			2,671	3,067	2,045								
交際費・その他	17,084	20,167	20,467	19,418	24,378	15,252	18,167	19,724								
消費支出計	161,368	172,997	174,406	173,549	167,316	159,945	163,556	168,906								
非消費支出	42,515	42,603	42,395	44,835	39,223	43,387	39,047	41,683								
予備費	16,000	17,000	17,000	17,335	17,000	16,000	16,000	16,762								
理論最低生計費(税込月額)	219,883	232,600	233,801	235,719	223,539	219,332	218,613	227,351								
173.8時間換算時給	1,265	1,338	1,345	1,356	1,285	1,262	1,258	1,308								

(注)さいたま市は2008年、会津若松市は2009年、静岡市、長崎県大村市、愛知県名古屋