

# 求人・求職者 賃金情報(フルタイム) 【1月】

局 計

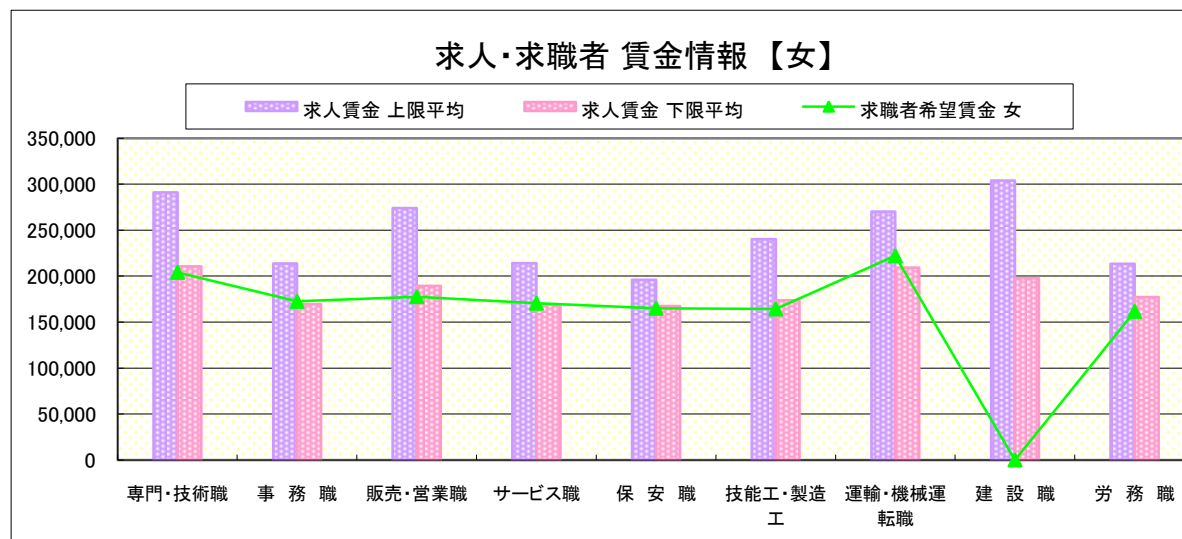
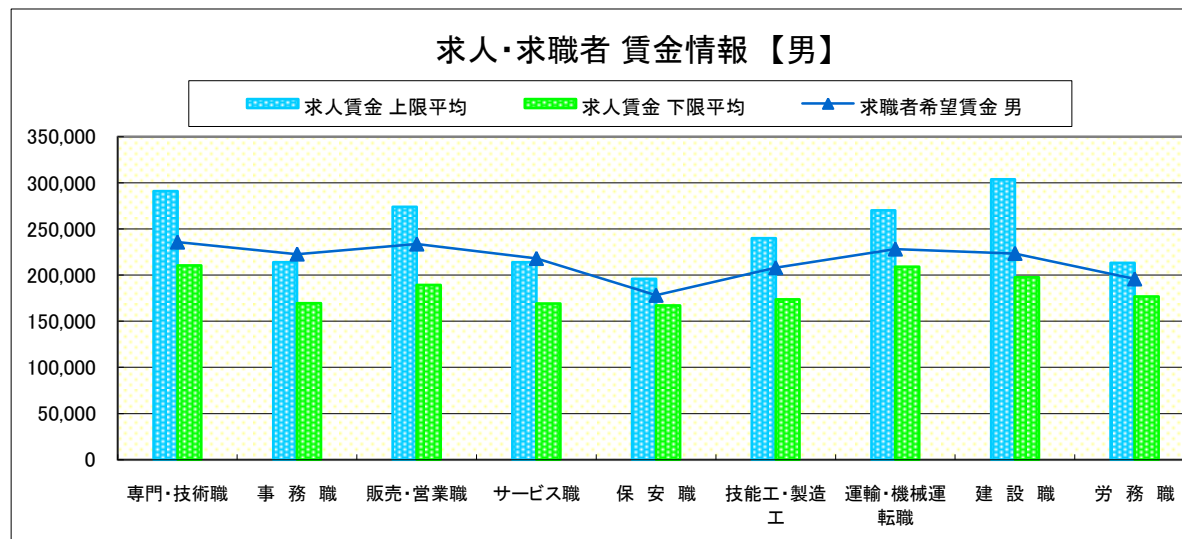
## 求人賃金・求職者希望賃金情報(常用)

(単位:円)

	職種	求人賃金		求職者希望賃金	
		上限平均	下限平均	男	女
	専門・技術職	290,957	210,616	235,734	204,000
	事務職	213,832	169,514	222,809	172,477
	販売・営業職	274,116	189,459	233,650	177,606
	サービス職	213,968	169,249	218,073	170,409
	保安職	195,921	167,266	178,261	165,000
	技能工・製造工	240,051	173,820	208,058	164,274
	運輸・機械運転職	270,227	209,103	228,231	222,000
	建設職	304,022	197,743	223,495	-
	労務職	213,382	176,981	195,950	161,615
	合計	252,432	187,698	216,557	176,207

\* 求人賃金・求職者希望賃金は、ハローワークシステム(職業紹介)新規求人・新規求職から抽出。

\* 求人賃金については、男女不問である。



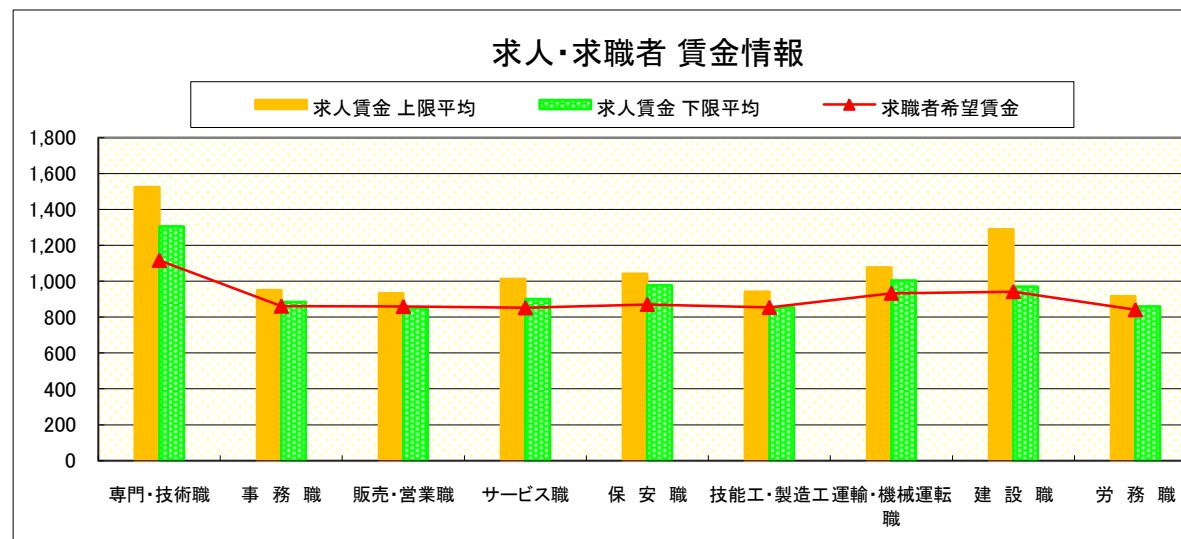
# 求人・求職者 賃金情報(パートタイム)【1月】

局 計

求人賃金・求職者希望賃金情報(常用)

(単位:円)

	求人賃金	求職者希望賃金		
		上限平均	下限平均	
職 業 別	専門・技術職	1,526	1,306	1,116
	事務職	950	884	861
	販売・営業職	932	850	859
	サービス職	1,013	901	852
	保安職	1,041	977	871
	技能工・製造工	942	855	854
	運輸・機械運転職	1,077	1,005	933
	建設職	1,289	970	942
	労務職	917	860	841
	合 計	1,080	967	887



\* 求人賃金・求職者希望賃金は、ハローワークシステム(職業紹介)新規求人・新規求職から抽出。

# 求人・求職者 賃金情報(フルタイム) 【1月】

県央1地区 《宇都宮・鹿沼・日光》

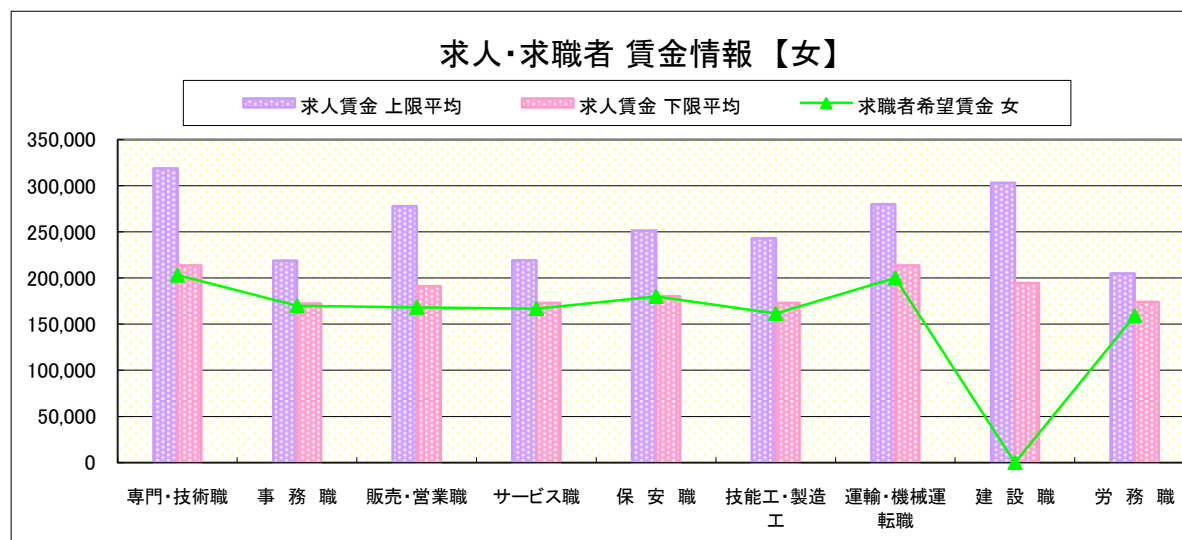
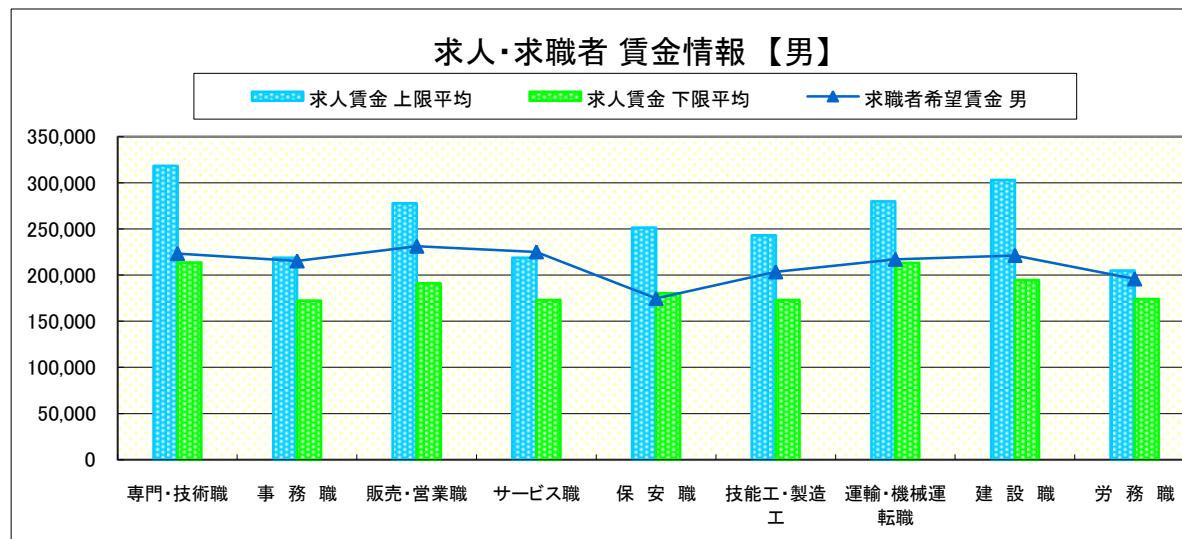
求人賃金・求職者希望賃金情報(常用)

(単位:円)

		求人賃金		求職者希望賃金	
		上限平均	下限平均	男	女
職業別	専門・技術職	318,602	213,578	223,452	203,123
	事務職	218,748	172,476	215,384	169,830
	販売・営業職	277,899	190,912	231,301	168,222
	サービス職	219,008	173,156	225,247	166,873
	保安職	251,476	180,267	174,667	180,000
	技能工・製造工	243,168	173,020	203,495	161,578
	運輸・機械運転職	279,856	213,445	217,127	200,000
	建設職	303,064	194,635	221,333	-
	労務職	205,057	174,110	195,868	159,167
	合計	258,465	187,563	212,844	173,212

\* 求人賃金・求職者希望賃金は、ハローワークシステム(職業紹介)新規求人・新規求職から抽出。

\* 求人賃金については、男女不問である。



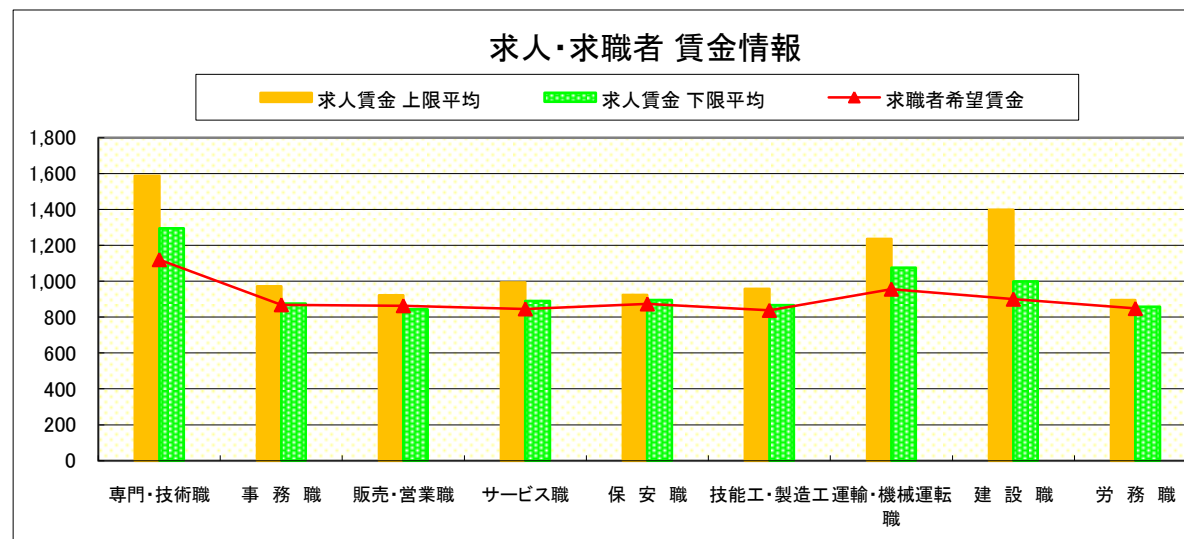
# 求人・求職者 賃金情報(パートタイム)【1月】

県央1地区 《宇都宮・鹿沼・日光》

求人賃金・求職者希望賃金情報(常用)

(単位:円)

職業別	求人賃金	求人賃金		求職者希望賃金
		上限平均	下限平均	
専門・技術職	1,588	1,296	1,121	
事務職	972	876	869	
販売・営業職	921	844	864	
サービス職	994	889	846	
保安職	923	895	874	
技能工・製造工	957	867	838	
運輸・機械運転職	1,235	1,075	956	
建設職	1,398	998	900	
労務職	895	858	848	
合計	1,079	960	891	



\* 求人賃金・求職者希望賃金は、ハローワークシステム(職業紹介)新規求人・新規求職から抽出。

# 求人・求職者 賃金情報(フルタイム) 【1月】

県央2地区 《宇都宮・真岡》

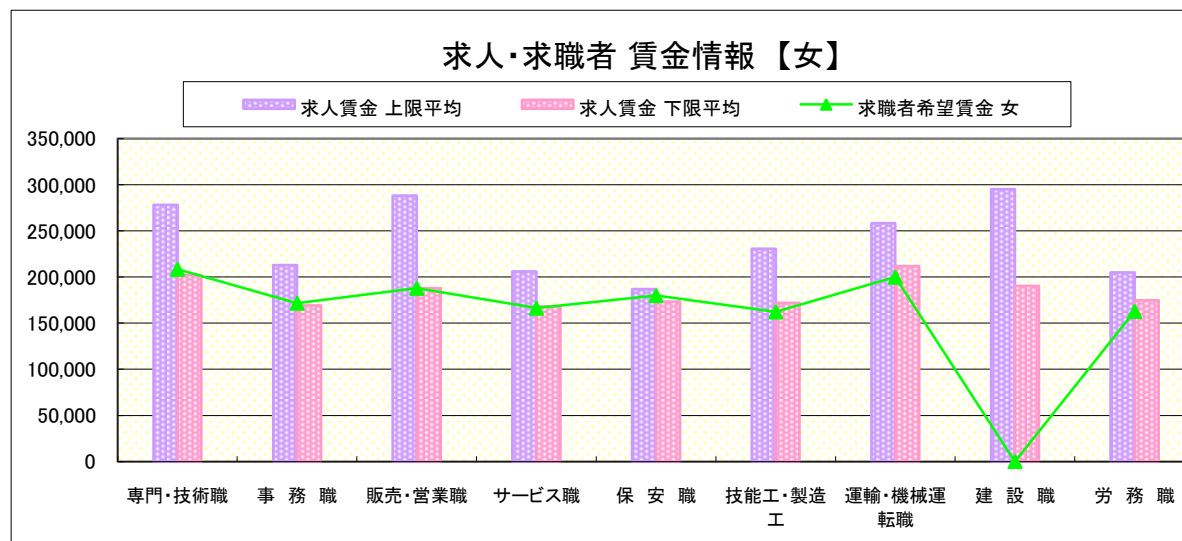
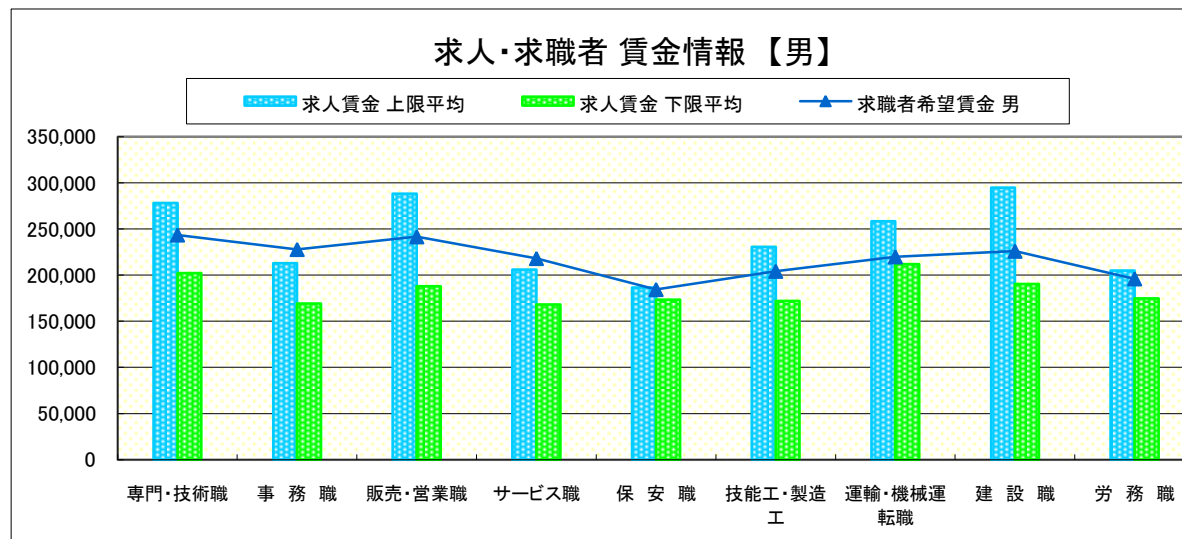
求人賃金・求職者希望賃金情報(常用)

(単位:円)

		求人賃金		求職者希望賃金	
		上限平均	下限平均	男	女
職業別	専門・技術職	278,308	202,284	243,631	208,541
	事務職	212,929	169,326	227,933	171,765
	販売・営業職	288,144	187,979	241,667	187,834
	サービス職	206,115	168,221	218,148	166,348
	保安職	186,714	173,401	184,500	180,000
	技能工・製造工	230,618	172,020	204,288	162,253
	運輸・機械運転職	258,504	212,013	219,949	200,000
	建設職	294,969	190,417	226,000	-
	労務職	205,033	174,627	196,061	162,847
	合計	243,375	184,538	215,896	176,982

\* 求人賃金・求職者希望賃金は、ハローワークシステム(職業紹介)新規求人・新規求職から抽出。

\* 求人賃金については、男女不問である。

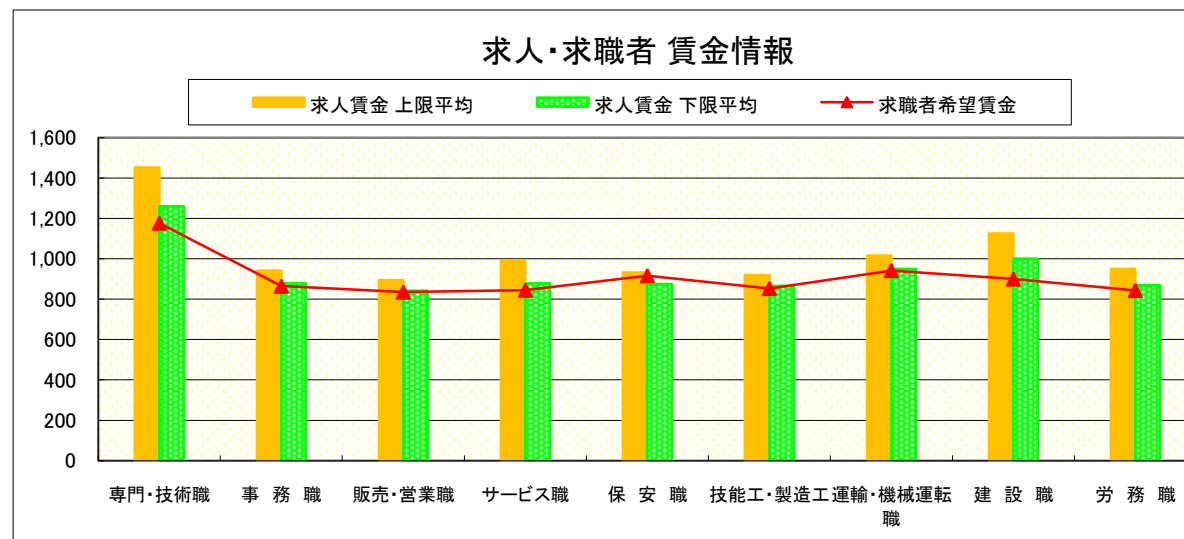


# 求人・求職者 賃金情報(パートタイム)【1月】

県央2地区 《宇都宮・真岡》

求人賃金・求職者希望賃金情報(常用) (単位:円)

	職業別	求人賃金		求職者希望賃金
		上限平均	下限平均	
	専門・技術職	1,453	1,260	1,177
	事務職	942	879	865
	販売・営業職	894	842	836
	サービス職	989	878	845
	保安職	932	875	917
	技能工・製造工	920	866	854
	運輸・機械運転職	1,017	950	943
	建設職	1,125	1,000	900
	労務職	949	869	844
	合計	1,069	964	894



\* 求人賃金・求職者希望賃金は、ハローワークシステム(職業紹介)新規求人・新規求職から抽出。

# 求人・求職者 賃金情報(フルタイム) 【1月】

県央3地区 《宇都宮・那須烏山》

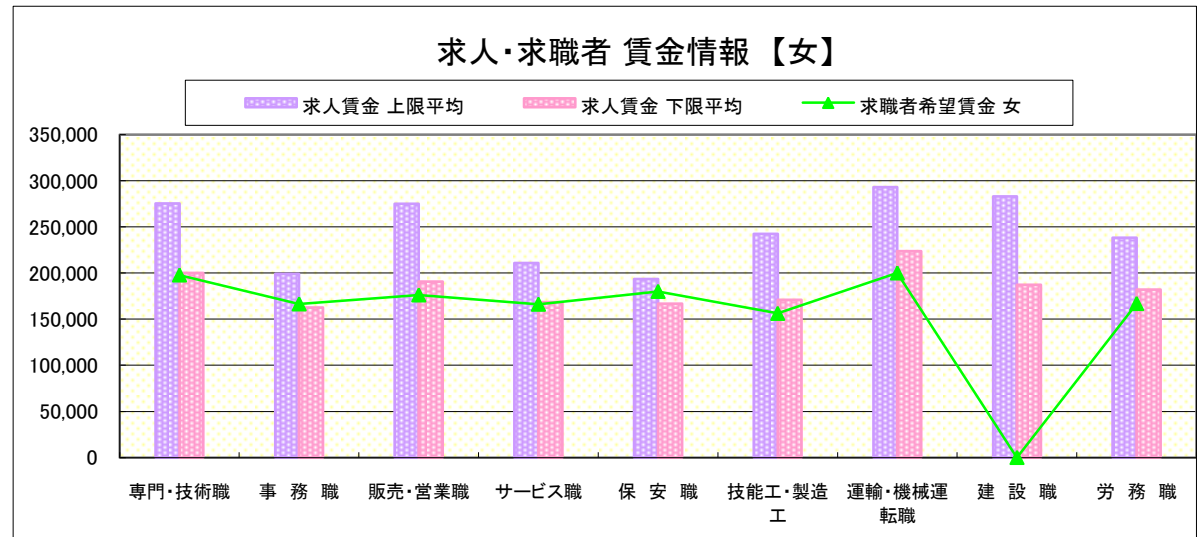
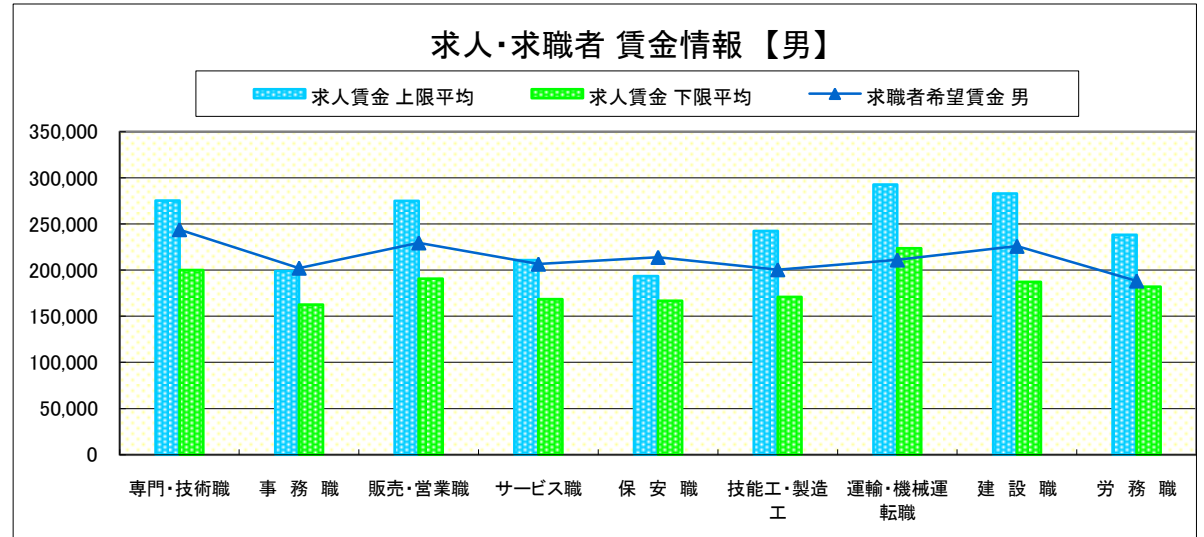
求人賃金・求職者希望賃金情報(常用)

(単位:円)

職業別	求人賃金	求人賃金		求職者希望賃金	
		上限平均	下限平均	男	女
専門・技術職	275,380	200,116	243,988	197,791	
事務職	199,184	162,632	202,308	166,443	
販売・営業職	274,913	190,569	229,667	176,167	
サービス職	210,701	168,411	206,648	166,102	
保安職	193,427	166,801	214,000	180,000	
技能工・製造工	242,439	170,915	200,599	156,200	
運輸・機械運転職	292,923	223,587	211,168	200,000	
建設職	282,948	187,289	226,000	-	
労務職	238,121	182,154	188,418	166,875	
合計	249,758	184,521	210,033	171,218	

\* 求人賃金・求職者希望賃金は、ハローワークシステム(職業紹介)新規求人・新規求職から抽出。

\* 求人賃金については、男女不問である。



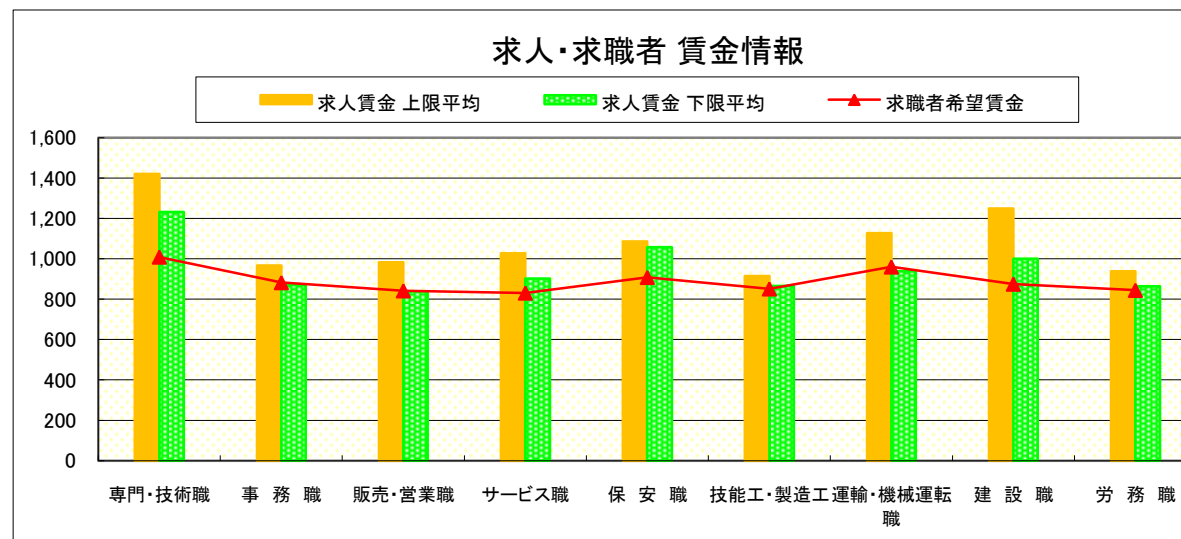
# 求人・求職者 賃金情報(パートタイム)【1月】

県央3地区 《宇都宮・那須烏山》

求人賃金・求職者希望賃金情報(常用)

(単位:円)

職業別	求人賃金	求人賃金		求職者希望賃金
		上限平均	下限平均	
専門・技術職	1,422	1,233	1,009	
事務職	967	871	883	
販売・営業職	983	838	842	
サービス職	1,028	902	831	
保安職	1,087	1,058	909	
技能工・製造工	916	866	852	
運輸・機械運転職	1,128	938	960	
建設職	1,250	1,000	875	
労務職	939	865	845	
合計	1,104	978	887	



\* 求人賃金・求職者希望賃金は、ハローワークシステム(職業紹介)新規求人・新規求職から抽出。



# 求人・求職者 賃金情報(フルタイム) 【1月】

県南1地区 《小山・栃木》

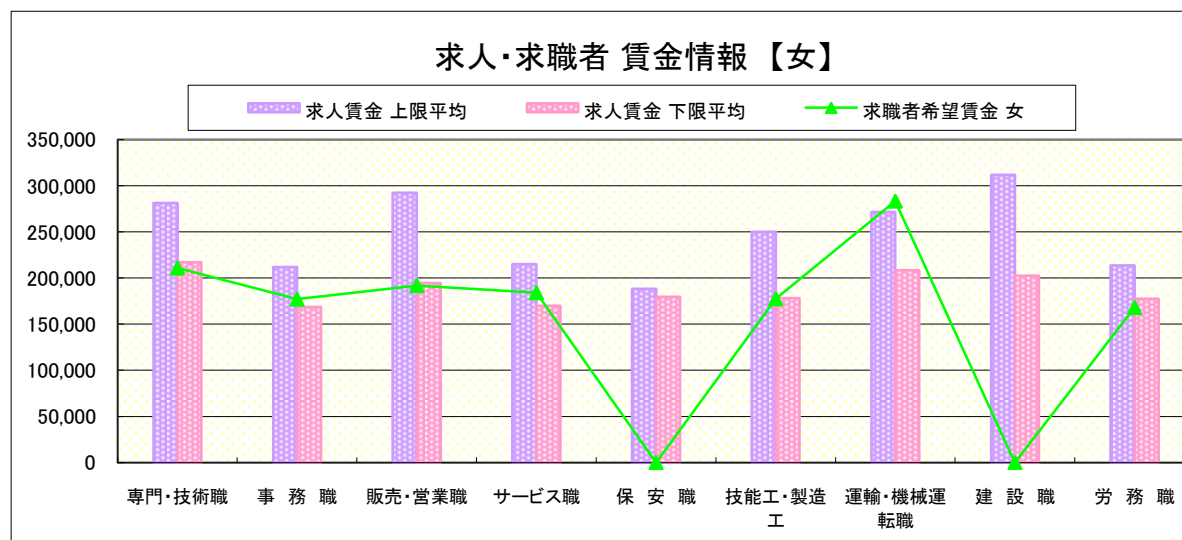
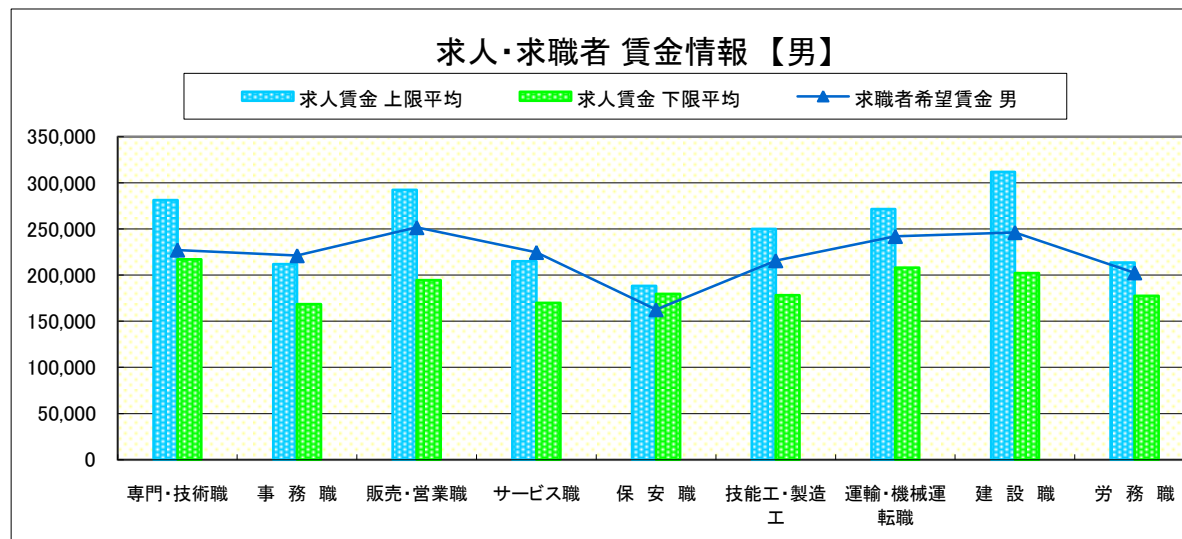
求人賃金・求職者希望賃金情報(常用)

(単位:円)

	職業別	求人賃金		求職者希望賃金	
		上限平均	下限平均	男	女
	専門・技術職	281,181	217,060	227,268	210,738
	事務職	211,784	168,355	221,137	177,160
	販売・営業職	292,375	194,525	251,640	191,838
	サービス職	214,986	169,994	224,680	184,097
	保安職	188,232	179,555	162,500	-
	技能工・製造工	250,052	178,086	215,675	177,500
	運輸・機械運転職	271,436	208,243	242,013	283,333
	建設職	311,893	202,352	246,222	-
	労務職	213,611	177,409	202,551	168,063
	合計	255,991	193,411	223,350	184,700

\* 求人賃金・求職者希望賃金は、ハローワークシステム(職業紹介)新規求人・新規求職から抽出。

\* 求人賃金については、男女不問である。



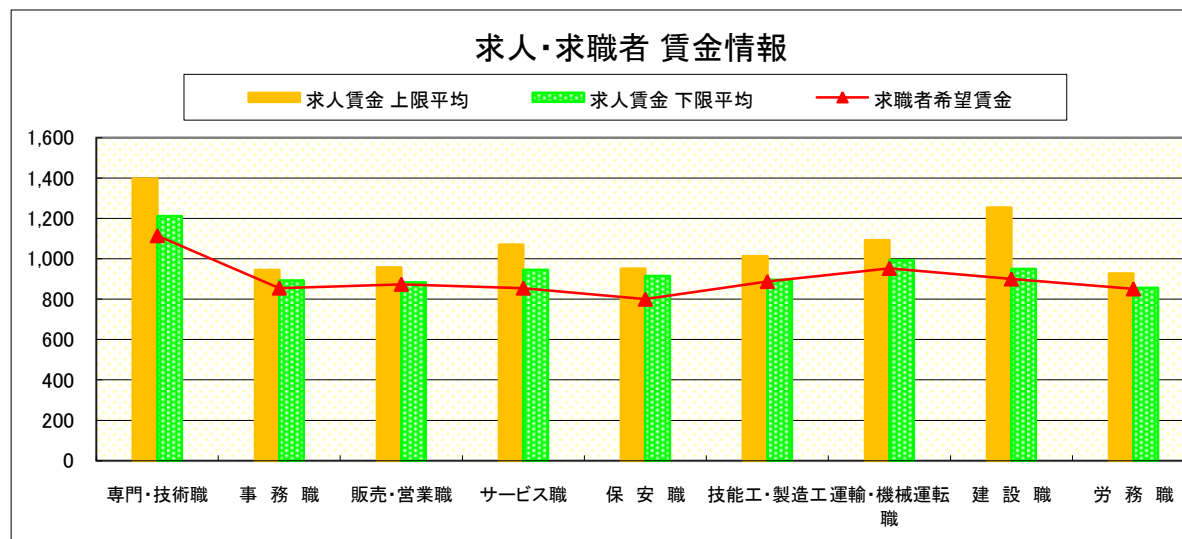
# 求人・求職者 賃金情報(パートタイム)【1月】

県南1地区 《小山・栃木》

求人賃金・求職者希望賃金情報(常用)

(単位:円)

		求人賃金		求職者希望賃金
		上限平均	下限平均	
職業別	専門・技術職	1,398	1,212	1,115
	事務職	946	893	855
	販売・営業職	958	883	874
	サービス職	1,070	945	855
	保安職	952	915	800
	技能工・製造工	1,013	896	888
	運輸・機械運転職	1,093	992	953
	建設職	1,254	950	900
	労務職	928	856	851
	合計	1,095	975	891



\* 求人賃金・求職者希望賃金は、ハローワークシステム(職業紹介)新規求人・新規求職から抽出。

# 求人・求職者 賃金情報(フルタイム)【1月】

県南2地区 《足利・佐野》

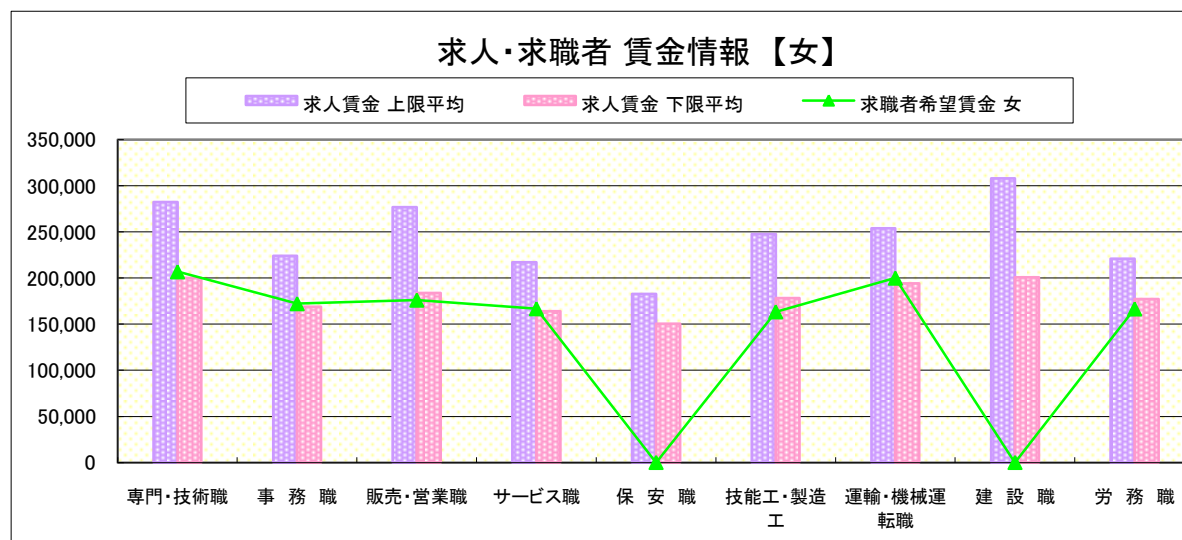
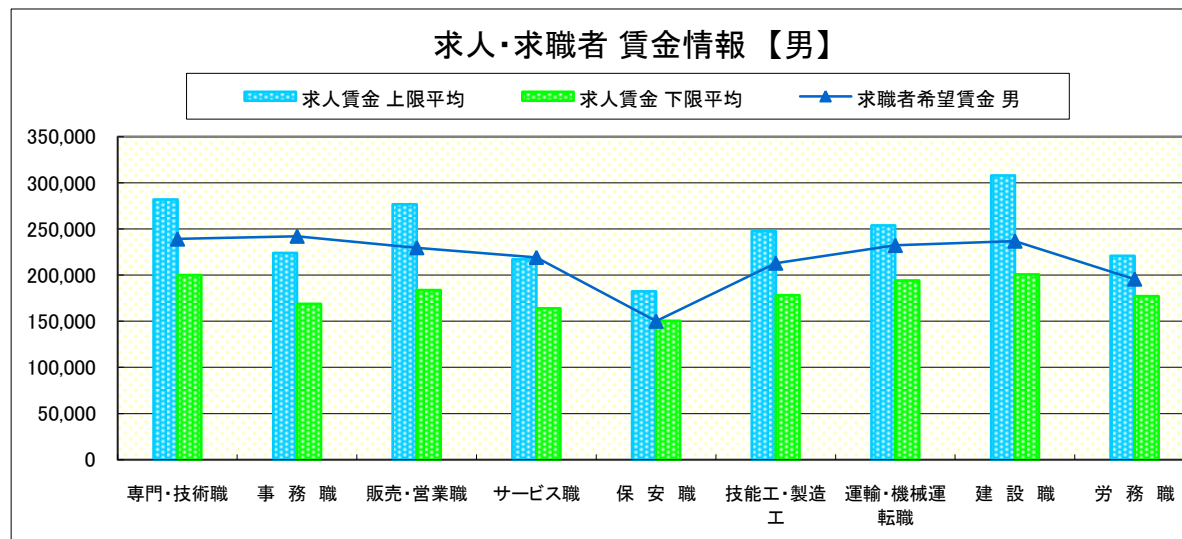
求人賃金・求職者希望賃金情報(常用)

(単位:円)

職業別		求人賃金		求職者希望賃金	
		上限平均	下限平均	男	女
職業別	専門・技術職	282,136	200,059	239,151	206,853
	事務職	224,164	168,870	242,196	172,273
	販売・営業職	276,685	183,622	229,771	176,111
	サービス職	216,948	163,901	219,273	166,795
	保安職	182,577	150,377	150,000	-
	技能工・製造工	247,570	178,109	212,982	163,442
	運輸・機械運転職	253,753	194,118	232,228	200,000
	建設職	307,940	200,835	236,875	-
	労務職	220,860	177,086	195,690	166,591
	合計	252,633	182,074	220,514	176,842

\* 求人賃金・求職者希望賃金は、ハローワークシステム(職業紹介)新規求人・新規求職から抽出。

\* 求人賃金については、男女不問である。

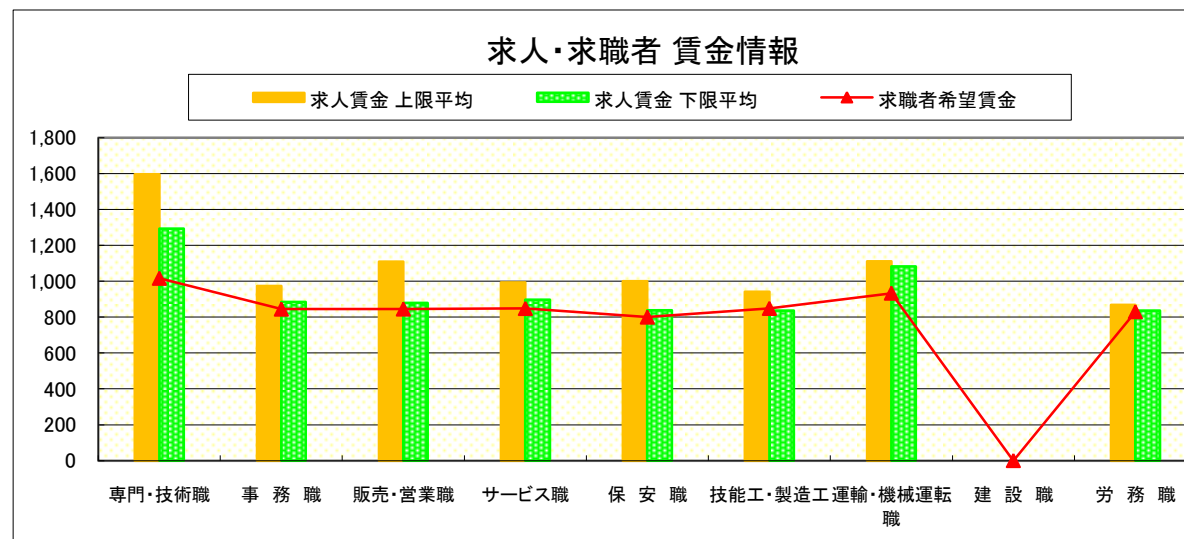


# 求人・求職者 賃金情報(パートタイム)【1月】

県南2地区 《足利・佐野》

求人賃金・求職者希望賃金情報(常用) (単位:円)

	求人賃金	求職者希望賃金		
		上限平均	下限平均	
職業別	専門・技術職	1,597	1,293	1,017
	事務職	974	885	845
	販売・営業職	1,110	879	845
	サービス職	994	897	848
	保安職	1,000	838	800
	技能工・製造工	943	836	849
	運輸・機械運転職	1,112	1,084	934
	建設職	-	-	-
	労務職	869	836	830
	合計	1,081	951	859



\* 求人賃金・求職者希望賃金は、ハローワークシステム(職業紹介)新規求人・新規求職から抽出。

# 求人・求職者 賃金情報(フルタイム) 【1月】

県 北

《大田原・矢板・黒磯》

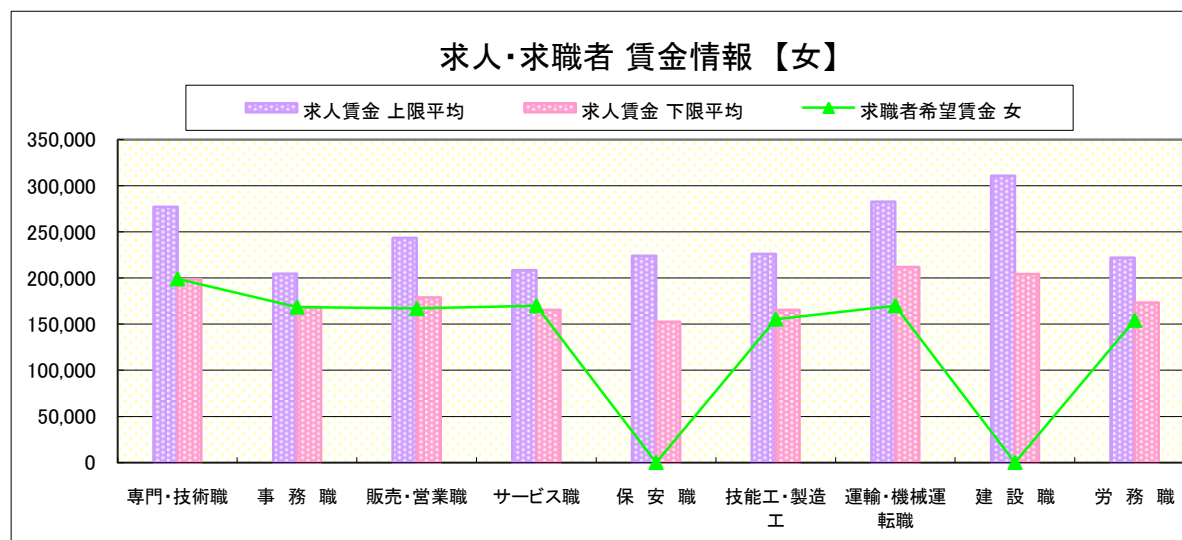
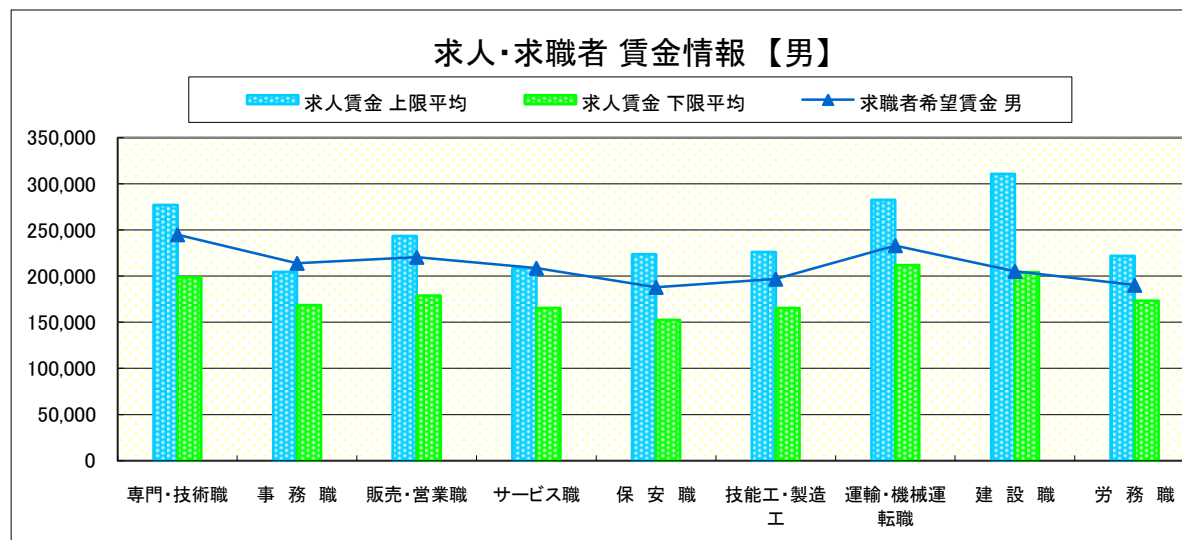
## 求人賃金・求職者希望賃金情報(常用)

(単位:円)

職業別		求人賃金		求職者希望賃金	
		上限平均	下限平均	男	女
職 業 別	専門・技術職	277,040	198,778	244,833	199,046
	事務職	204,674	168,654	213,949	168,465
	販売・営業職	243,425	178,962	220,470	166,990
	サービス職	208,452	165,301	208,611	170,023
	保安職	223,850	152,633	188,000	-
	技能工・製造工	226,249	165,274	196,865	155,449
	運輸・機械運転職	282,665	212,035	233,089	170,000
	建設職	310,763	204,345	205,278	-
	労務職	222,009	173,451	190,222	154,111
	合計	241,327	180,572	209,308	169,273

\* 求人賃金・求職者希望賃金は、ハローワークシステム(職業紹介)新規求人・新規求職から抽出。

\* 求人賃金については、男女不問である。



# 求人・求職者 賃金情報(パートタイム)【1月】

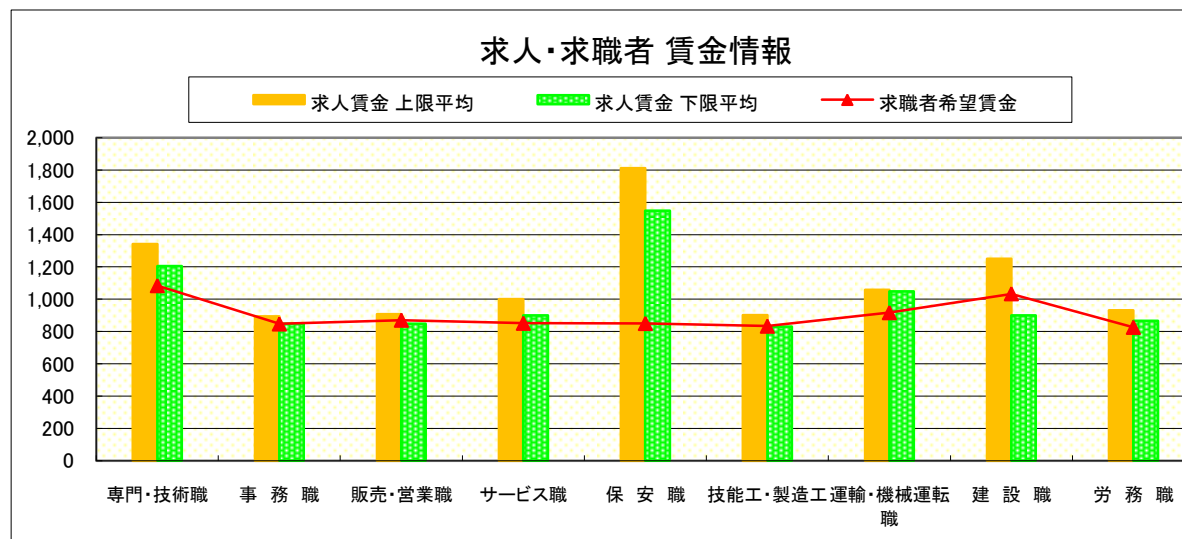
県 北

《大田原・矢板・黒磯》

求人賃金・求職者希望賃金情報(常用)

(単位:円)

職業別	職業	求人賃金		求職者希望賃金
		上限平均	下限平均	
職 業 別	専門・技術職	1,341	1,205	1,083
	事務職	893	847	847
	販売・営業職	907	848	870
	サービス職	1,001	900	851
	保安職	1,812	1,547	850
	技能工・製造工	901	830	833
	運輸・機械運転職	1,058	1,049	917
	建設職	1,250	900	1,033
	労務職	931	865	826
	合 計		1,009	923



\* 求人賃金・求職者希望賃金は、ハローワークシステム(職業紹介)新規求人・新規求職から抽出。

# 求人・求職者 賃金情報(フルタイム)【1月】

県 央

《宇都宮・那須烏山・鹿沼・真岡・日光》

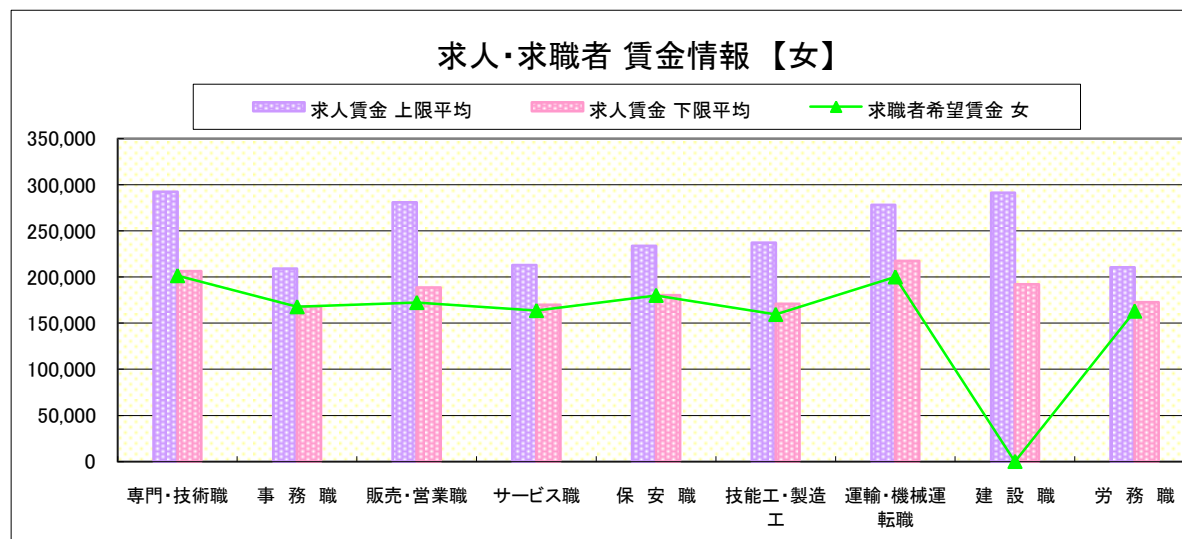
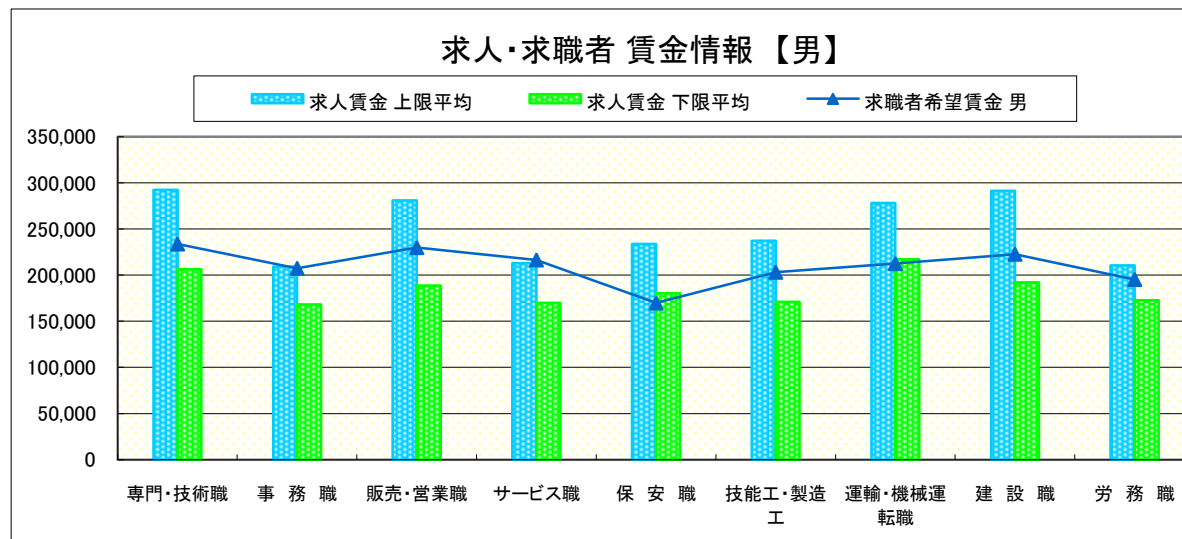
## 求人賃金・求職者希望賃金情報(常用)

(単位:円)

	職業別	求人賃金		求職者希望賃金	
		上限平均	下限平均	男	女
	専門・技術職	292,479	206,353	233,929	201,374
	事務職	209,055	168,188	207,481	167,694
	販売・営業職	281,072	188,511	229,981	172,267
	サービス職	212,782	169,938	216,548	163,555
	保安職	233,607	180,200	169,750	180,000
	技能工・製造工	237,104	171,054	203,240	159,368
	運輸・機械運転職	278,306	217,250	212,646	200,000
	建設職	291,291	192,073	222,800	-
	労務職	210,456	172,618	195,378	162,889
	合計	248,472	184,332	209,794	170,900

\* 求人賃金・求職者希望賃金は、ハローワークシステム(職業紹介)新規求人・新規求職から抽出。

\* 求人賃金については、男女不問である。



# 求人・求職者 賃金情報(パートタイム)【1月】

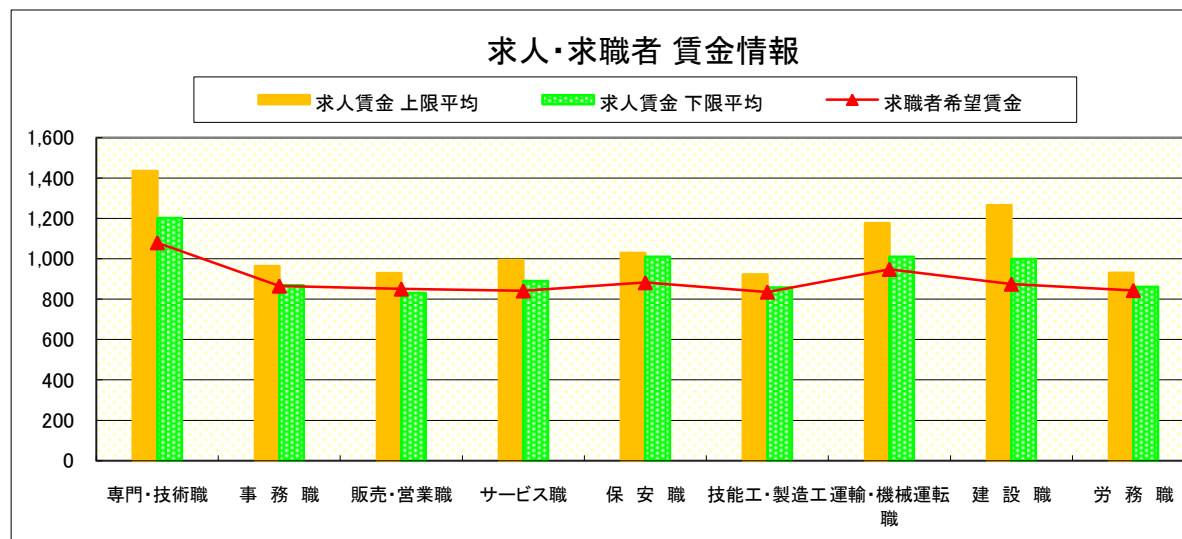
県 央

《宇都宮・那須烏山・鹿沼・真岡・日光》

求人賃金・求職者希望賃金情報(常用)

(単位:円)

職業別	職種	求人賃金		求職者希望賃金
		上限平均	下限平均	
職 業 別	専門・技術職	1,435	1,202	1,080
	事務職	963	869	866
	販売・営業職	928	831	851
	サービス職	994	889	842
	保安職	1,029	1,010	882
	技能工・製造工	923	857	836
	運輸・機械運転職	1,177	1,010	948
	建設職	1,265	999	875
	労務職	931	861	844
	合 計		1,044	933



\* 求人賃金・求職者希望賃金は、ハローワークシステム(職業紹介)新規求人・新規求職から抽出。



# 求人・求職者 賃金情報(フルタイム) 【1月】

県 南

《栃木・佐野・足利・小山》

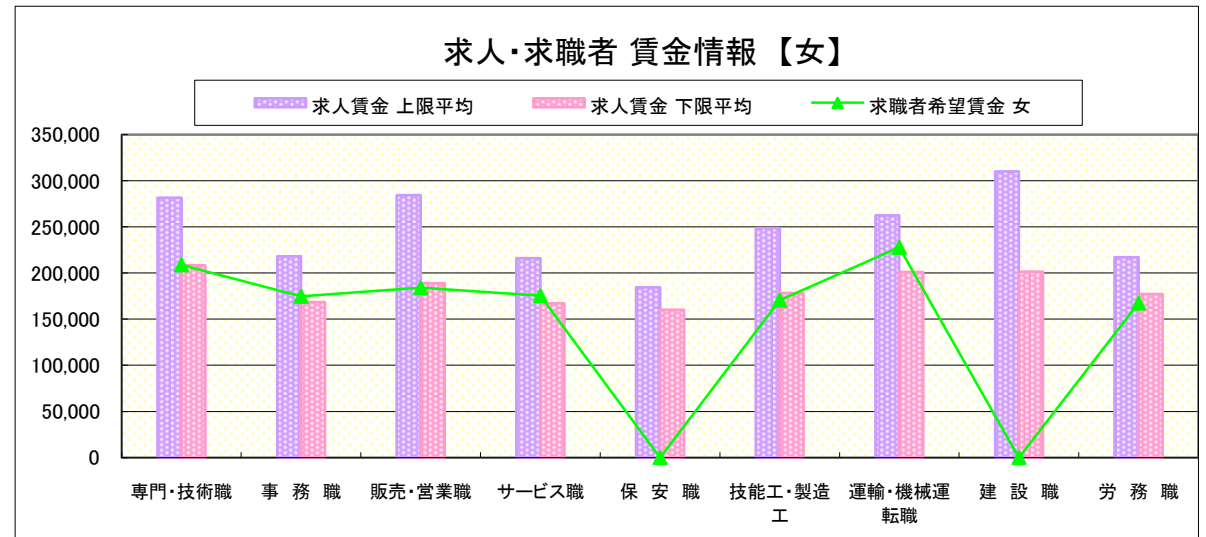
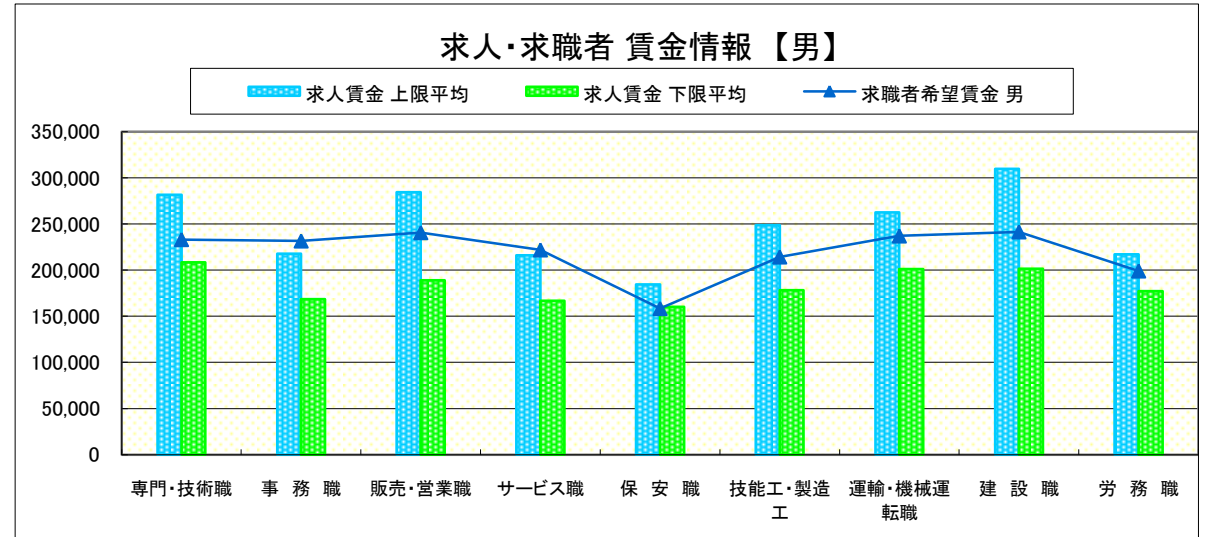
求人賃金・求職者希望賃金情報(常用)

(単位:円)

職業別	職種	求人賃金		求職者希望賃金	
		上限平均	下限平均	男	女
職 業 別	専門・技術職	281,658	208,560	233,209	208,795
	事務職	217,974	168,612	231,666	174,716
	販売・営業職	284,530	189,073	240,706	183,974
	サービス職	215,967	166,947	221,976	175,446
	保安職	184,462	160,103	158,333	-
	技能工・製造工	248,811	178,097	214,328	170,471
	運輸・機械運転職	262,594	201,180	237,121	227,778
	建設職	309,916	201,594	241,549	-
	労務職	217,236	177,247	199,120	167,327
	合 計		254,312	187,742	221,932

\* 求人賃金・求職者希望賃金は、ハローワークシステム(職業紹介)新規求人・新規求職から抽出。

\* 求人賃金については、男女不問である。



# 求人・求職者 賃金情報(パートタイム)【1月】

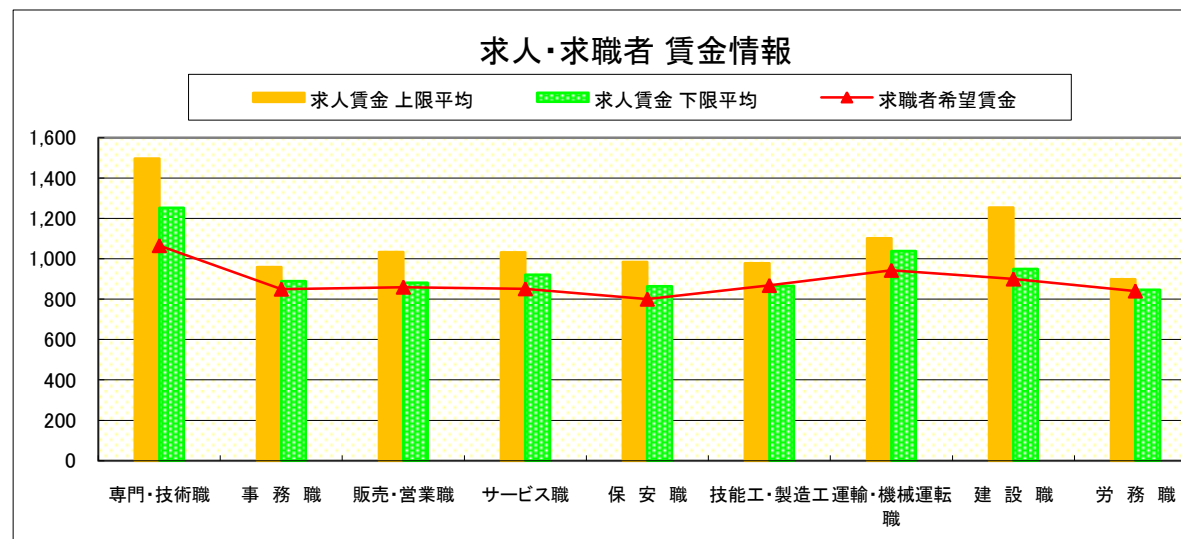
県 南

《栃木・佐野・足利・小山》

求人賃金・求職者希望賃金情報(常用)

(単位:円)

職業別	求人賃金	求人賃金		求職者希望賃金
		上限平均	下限平均	
専門・技術職	1,497	1,253	1,066	
事務職	960	889	850	
販売・営業職	1,034	881	860	
サービス職	1,032	921	852	
保安職	984	863	800	
技能工・製造工	978	866	868	
運輸・機械運転職	1,102	1,038	943	
建設職	1,254	950	900	
労務職	899	846	841	
合計	1,088	963	875	



\* 求人賃金・求職者希望賃金は、ハローワークシステム(職業紹介)新規求人・新規求職から抽出。

# 求人・求職者 賃金情報(フルタイム) 【1月】

宇 都 宮

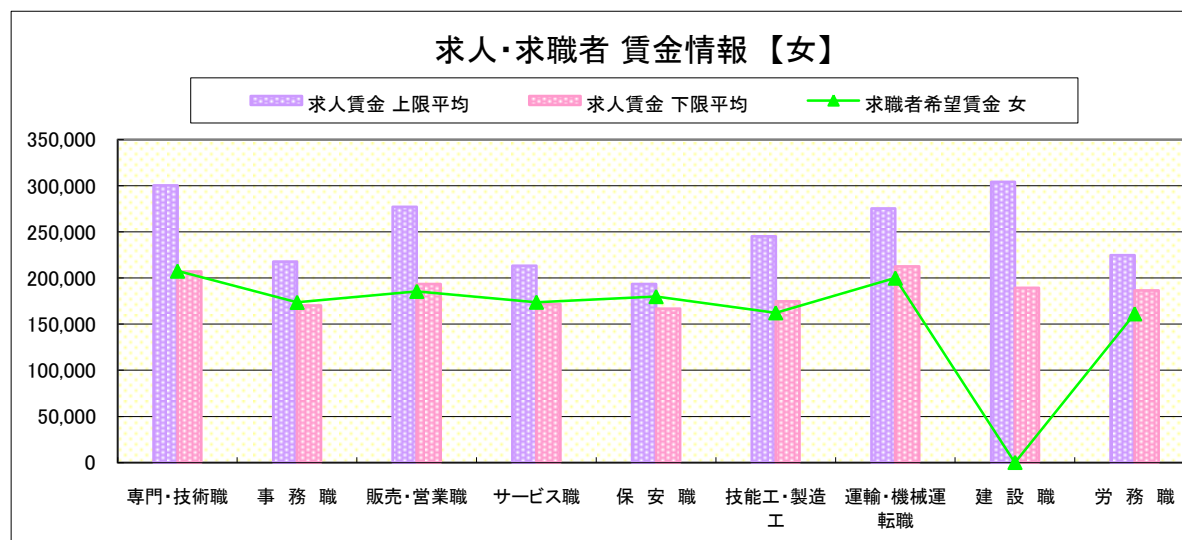
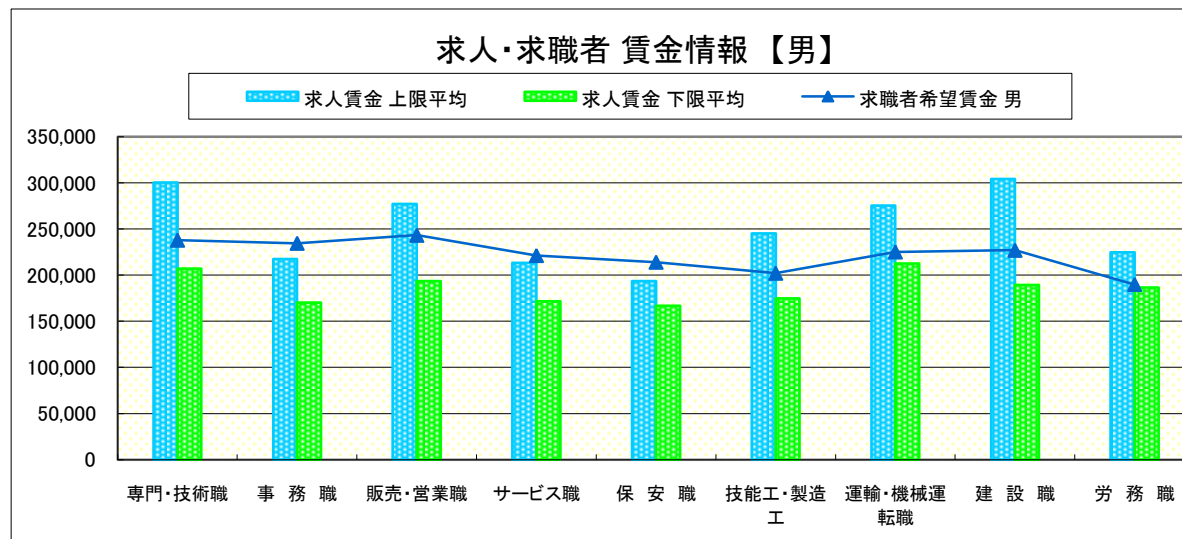
求人賃金・求職者希望賃金情報(常用)

(単位:円)

	職業別	求人賃金		求職者希望賃金	
		上限平均	下限平均	男	女
	専門・技術職	300,393	206,884	237,976	207,582
	事務職	217,597	170,202	234,615	173,718
	販売・営業職	277,225	193,638	243,333	185,667
	サービス職	213,372	171,519	221,296	173,871
	保安職	193,427	166,801	214,000	180,000
	技能工・製造工	245,048	174,830	202,031	162,400
	運輸・機械運転職	275,446	212,641	225,192	200,000
	建設職	304,285	189,476	227,000	-
	労務職	224,599	186,399	189,836	161,250
	合計	259,651	189,574	220,710	180,769

\* 求人賃金・求職者希望賃金は、ハローワークシステム(職業紹介)新規求人・新規求職から抽出。

\* 求人賃金については、男女不問である。



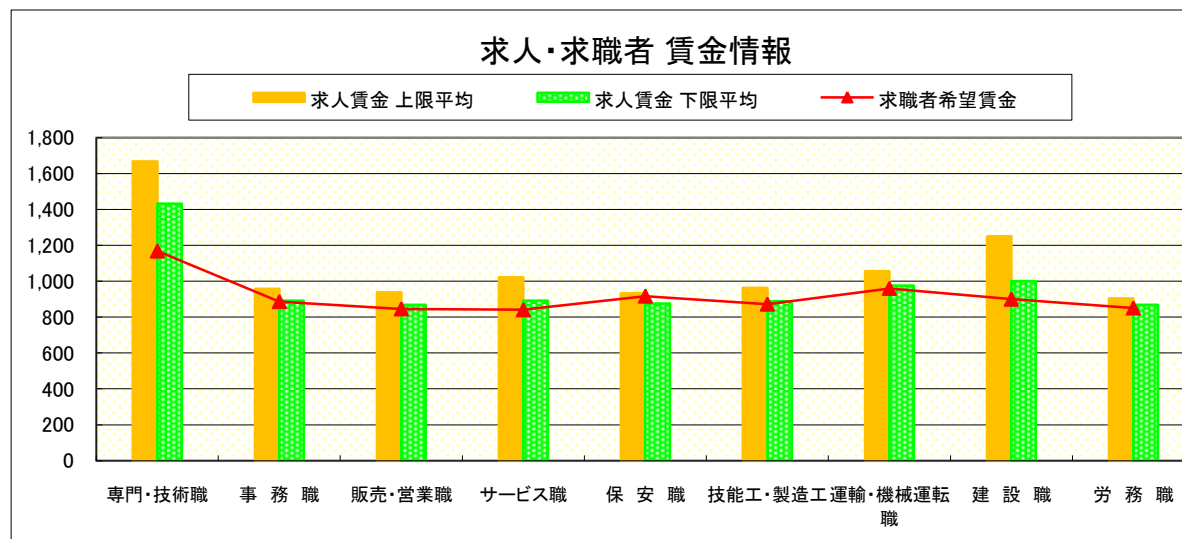
# 求人・求職者 賃金情報(パートタイム)【1月】

宇 都 宮

求人賃金・求職者希望賃金情報(常用)

(単位:円)

	職業別	求人賃金		求職者希望賃金
		上限平均	下限平均	
	専門・技術職	1,668	1,432	1,168
	事務職	958	892	887
	販売・営業職	938	868	846
	サービス職	1,022	892	841
	保安職	932	875	917
	技能工・製造工	963	889	872
	運輸・機械運転職	1,056	976	960
	建設職	1,250	1,000	900
	労務職	904	868	851
	合計	1,180	1,049	933



\* 求人賃金・求職者希望賃金は、ハローワークシステム(職業紹介)新規求人・新規求職から抽出。

# 求人・求職者 賃金情報(フルタイム) 【1月】

那須烏山

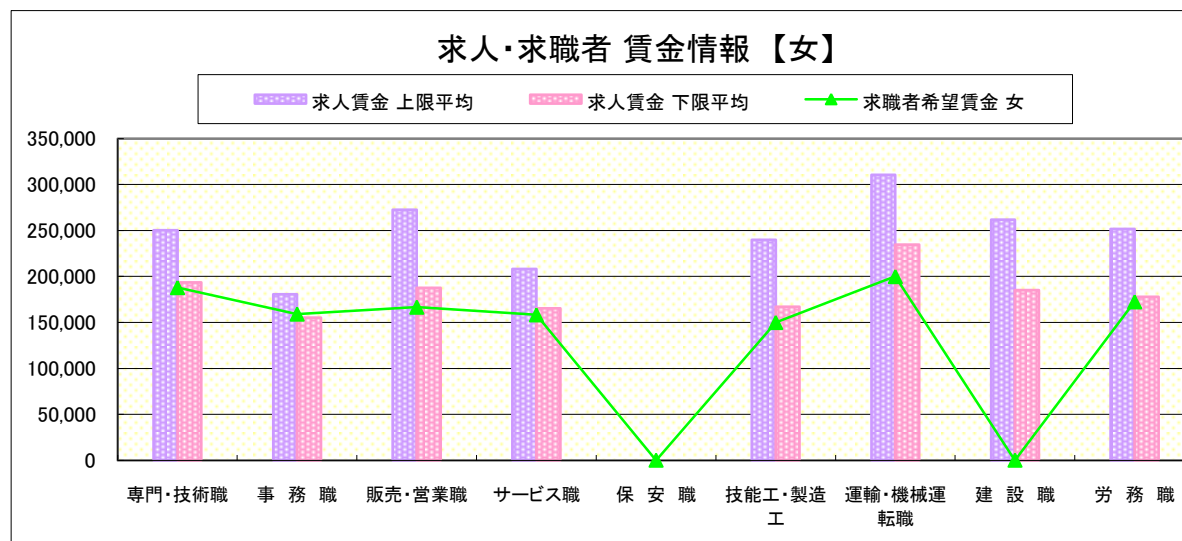
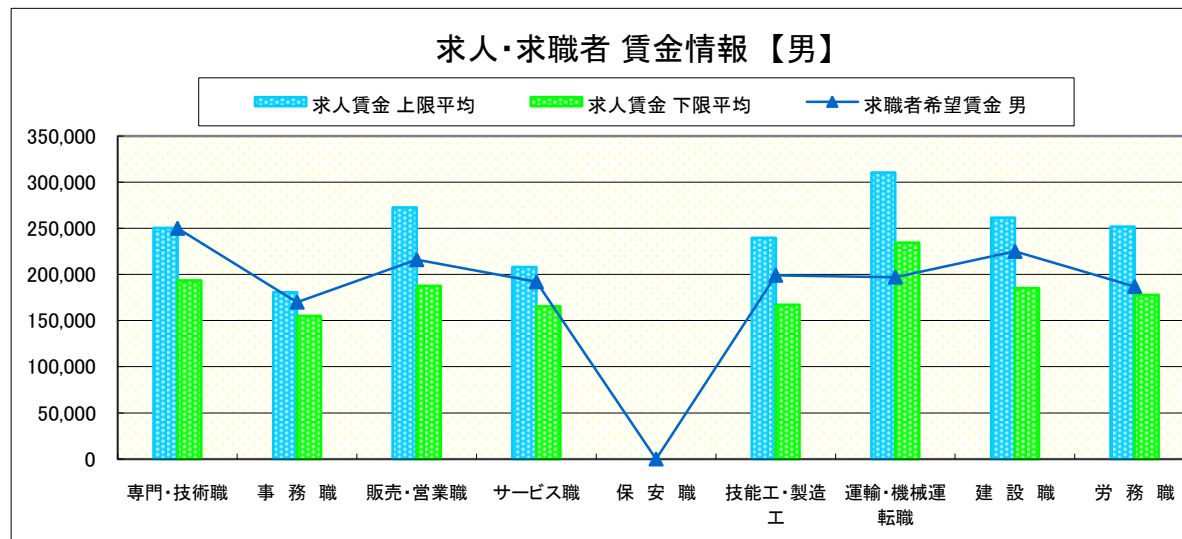
## 求人賃金・求職者希望賃金情報(常用)

(単位:円)

	職種	求人賃金		求職者希望賃金	
		上限平均	下限平均	男	女
職 業 別	専門・技術職	250,366	193,347	250,000	188,000
	事務職	180,771	155,062	170,000	159,167
	販売・営業職	272,600	187,500	216,000	166,667
	サービス職	208,030	165,302	192,000	158,333
	保安職	-	-	-	-
	技能工・製造工	239,829	167,000	199,167	150,000
	運輸・機械運転職	310,400	234,533	197,143	200,000
	建設職	261,610	185,102	225,000	-
	労務職	251,642	177,908	187,000	172,500
	合計		239,864	179,467	199,355

\* 求人賃金・求職者希望賃金は、ハローワークシステム(職業紹介)新規求人・新規求職から抽出。

\* 求人賃金については、男女不問である。



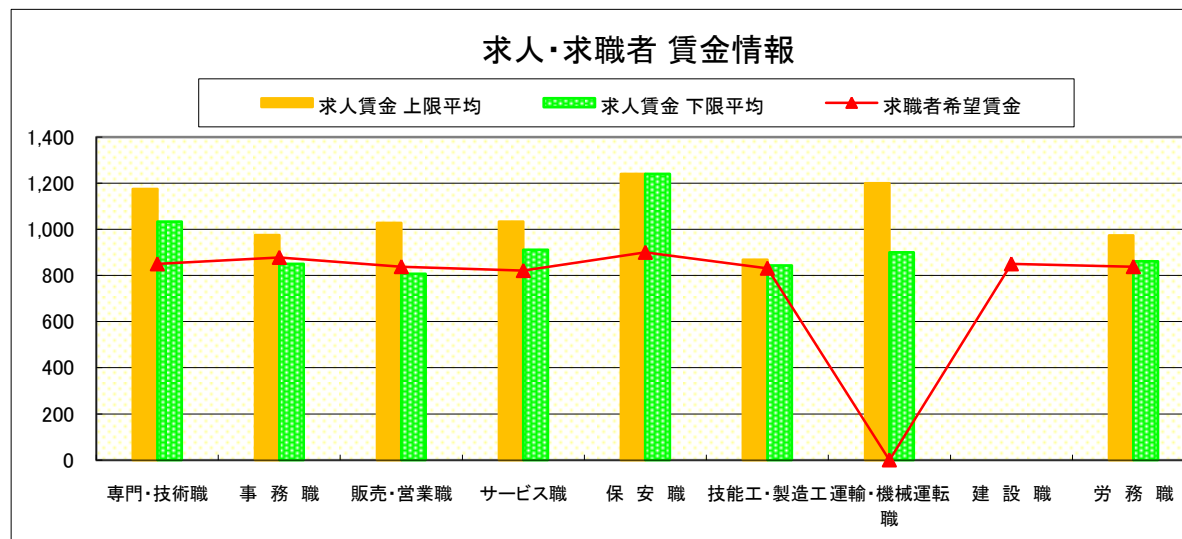
# 求人・求職者 賃金情報(パートタイム)【1月】

那 須 烏 山

求人賃金・求職者希望賃金情報(常用)

(単位:円)

職業別		求人賃金		求職者希望賃金
		上限平均	下限平均	
職 業 別	専門・技術職	1,175	1,033	850
	事務職	975	850	878
	販売・営業職	1,028	808	838
	サービス職	1,034	912	821
	保安職	1,241	1,241	900
	技能工・製造工	868	843	831
	運輸・機械運転職	1,200	900	-
	建設職	-	-	850
	労務職	974	861	838
	合計	1,028	906	840



\* 求人賃金・求職者希望賃金は、ハローワークシステム(職業紹介)新規求人・新規求職から抽出。

# 求人・求職者 賃金情報(フルタイム) 【1月】

鹿 沼

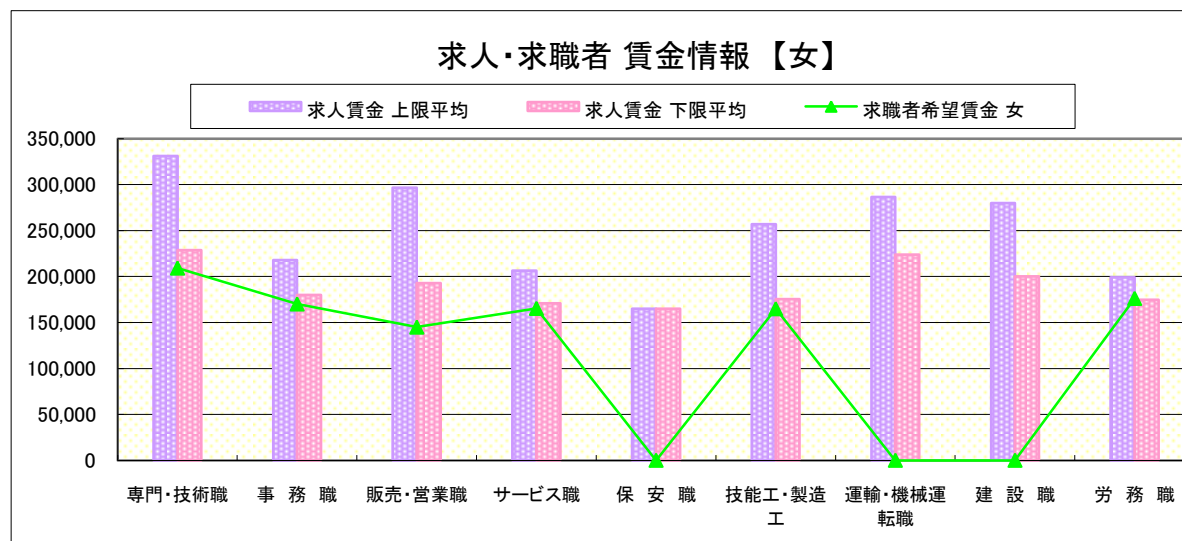
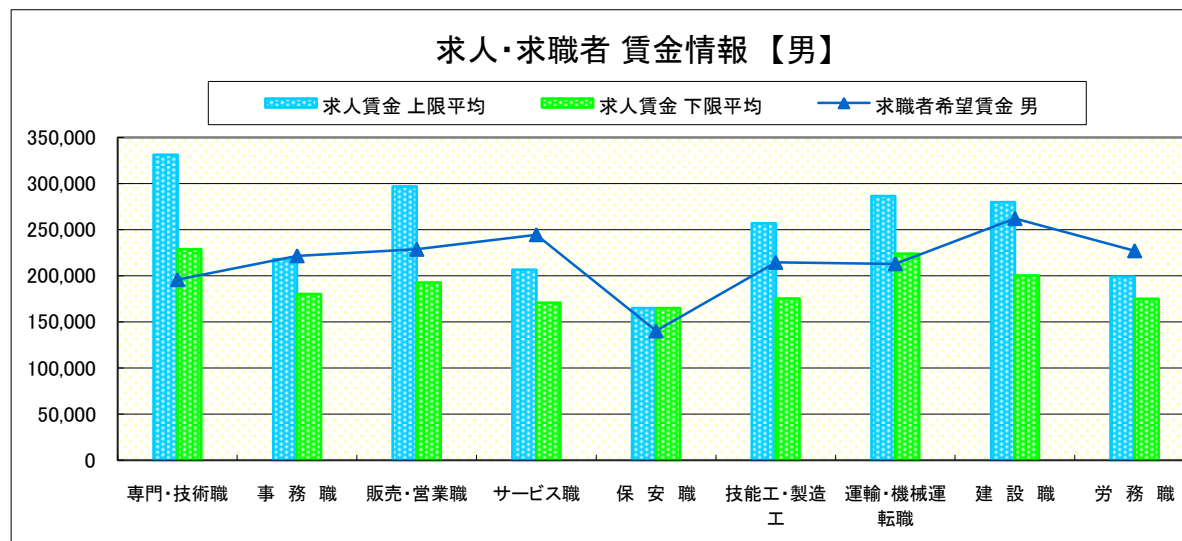
## 求人賃金・求職者希望賃金情報(常用)

(単位:円)

	求人賃金	求職者希望賃金			
		上限平均	下限平均	男	女
職 業 別	専門・技術職	331,227	228,864	195,714	209,286
	事務職	218,008	179,954	221,538	170,196
	販売・営業職	296,772	192,773	228,571	145,000
	サービス職	206,451	170,888	244,444	165,385
	保安職	165,000	165,000	140,000	-
	技能工・製造工	256,733	175,233	214,364	165,000
	運輸・機械運転職	286,533	223,950	212,857	-
	建設職	279,908	200,096	262,000	-
	労務職	198,999	174,854	227,000	176,250
	合計	259,283	190,314	219,353	173,302

\* 求人賃金・求職者希望賃金は、ハローワークシステム(職業紹介)新規求人・新規求職から抽出。

\* 求人賃金については、男女不問である。



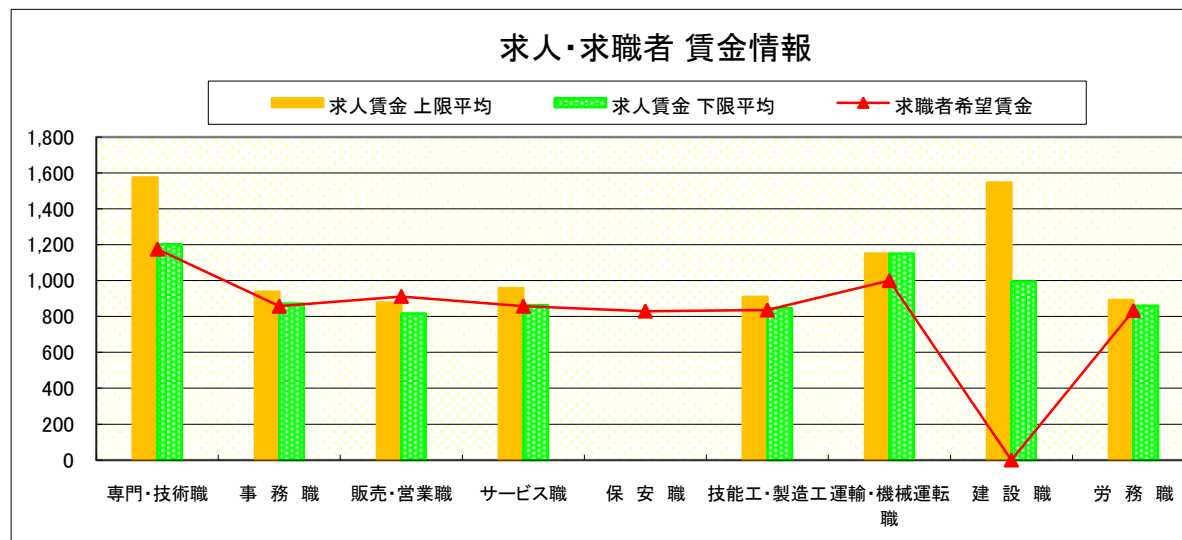
# 求人・求職者 賃金情報(パートタイム)【1月】

鹿 沼

## 求人賃金・求職者希望賃金情報(常用)

(単位:円)

職業別	職種	求人賃金		求職者希望賃金
		上限平均	下限平均	
職 業 別	専門・技術職	1,576	1,203	1,175
	事務職	938	872	857
	販売・営業職	878	817	912
	サービス職	958	863	857
	保安職	-	-	830
	技能工・製造工	909	847	836
	運輸・機械運転職	1,150	1,150	1,000
	建設職	1,546	996	-
	労務職	891	859	833
	合計		1,029	909



\* 求人賃金・求職者希望賃金は、ハローワークシステム(職業紹介)新規求人・新規求職から抽出。



# 求人・求職者 賃金情報(フルタイム) 【1月】

栃 木

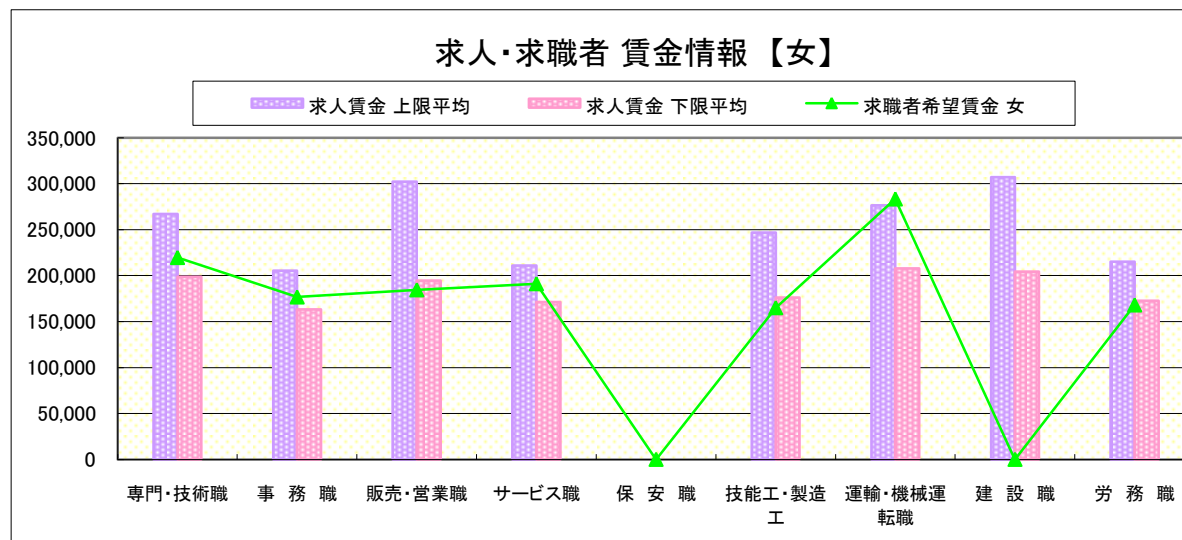
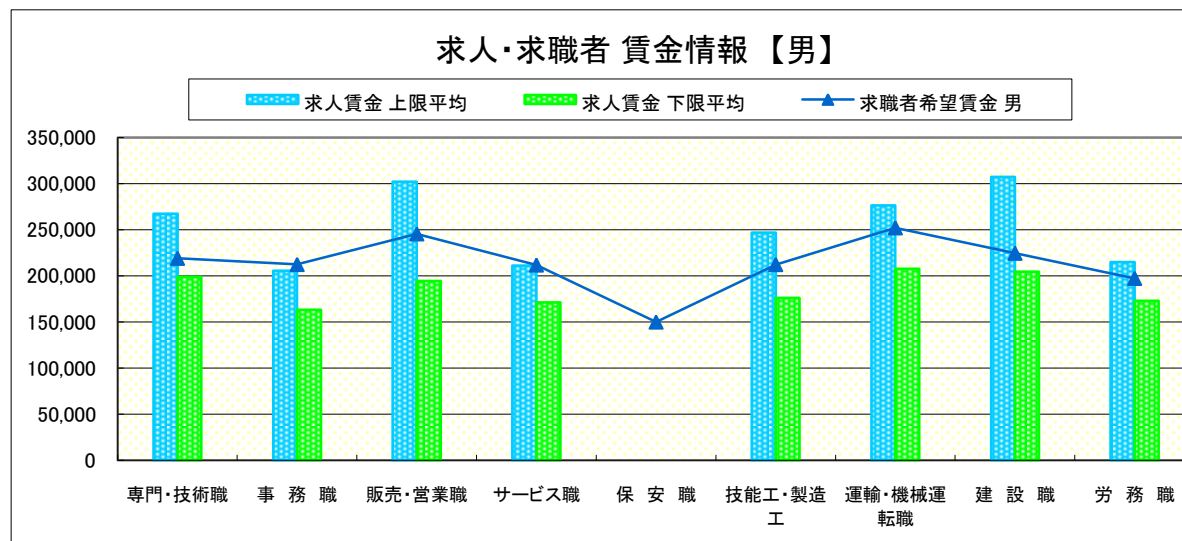
## 求人賃金・求職者希望賃金情報(常用)

(単位:円)

	求人賃金	求職者希望賃金			
		上限平均	下限平均	男	女
職 業 別	専門・技術職	267,164	198,764	218,947	219,600
	事務職	205,306	163,095	212,273	176,667
	販売・営業職	302,143	194,457	245,385	184,444
	サービス職	210,883	171,081	211,667	191,111
	保安職	-	-	150,000	-
	技能工・製造工	246,652	176,095	212,174	165,000
	運輸・機械運転職	276,430	207,633	251,905	283,333
	建設職	307,152	204,300	224,444	-
	労務職	214,985	172,707	197,222	168,000
	合計	249,464	185,809	216,699	186,067

\* 求人賃金・求職者希望賃金は、ハローワークシステム(職業紹介)新規求人・新規求職から抽出。

\* 求人賃金については、男女不問である。



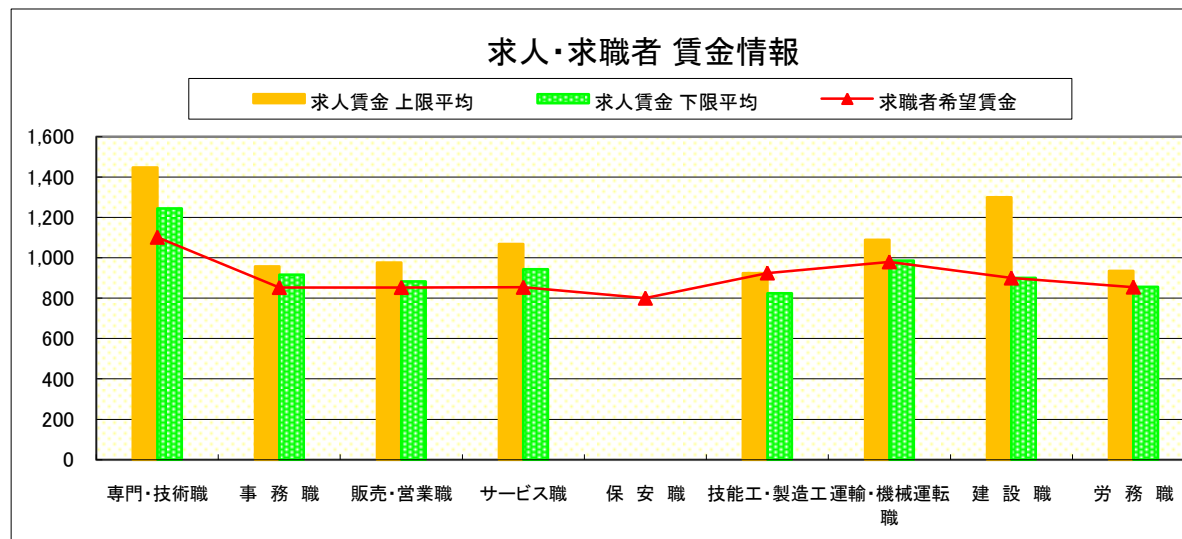
# 求人・求職者 賃金情報(パートタイム)【1月】

栃 木

求人賃金・求職者希望賃金情報(常用)

(単位:円)

職業別	職種	求人賃金		求職者希望賃金
		上限平均	下限平均	
職 業 別	専門・技術職	1,448	1,245	1,102
	事務職	957	917	853
	販売・営業職	976	883	853
	サービス職	1,068	944	854
	保安職	-	-	800
	技能工・製造工	925	824	925
	運輸・機械運転職	1,089	986	980
	建設職	1,300	900	900
	労務職	935	856	855
	合 計		1,116	986



\* 求人賃金・求職者希望賃金は、ハローワークシステム(職業紹介)新規求人・新規求職から抽出。

# 求人・求職者 賃金情報(フルタイム) 【1月】

佐野

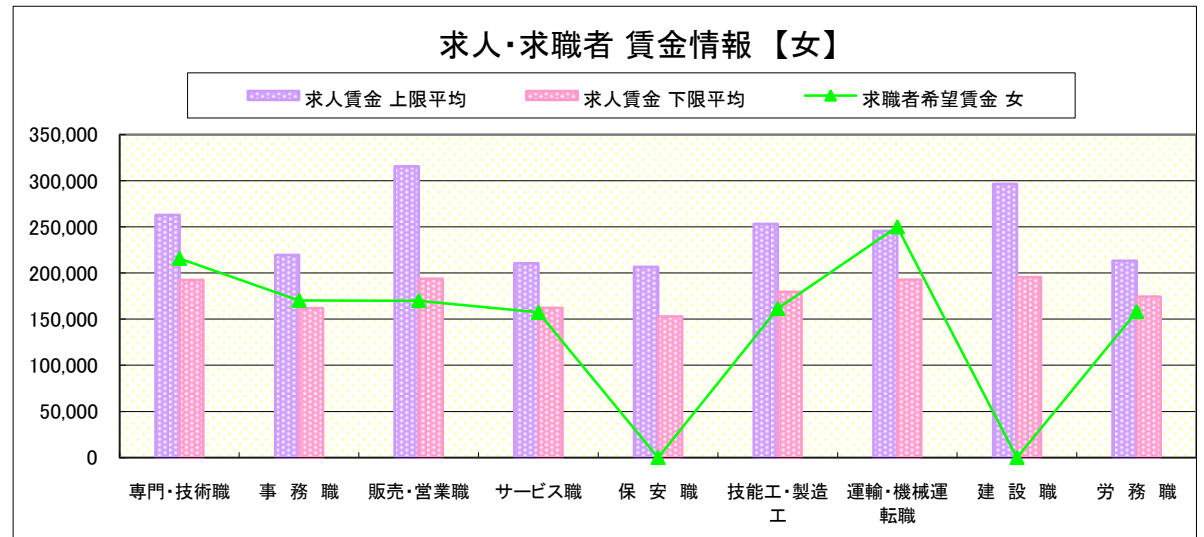
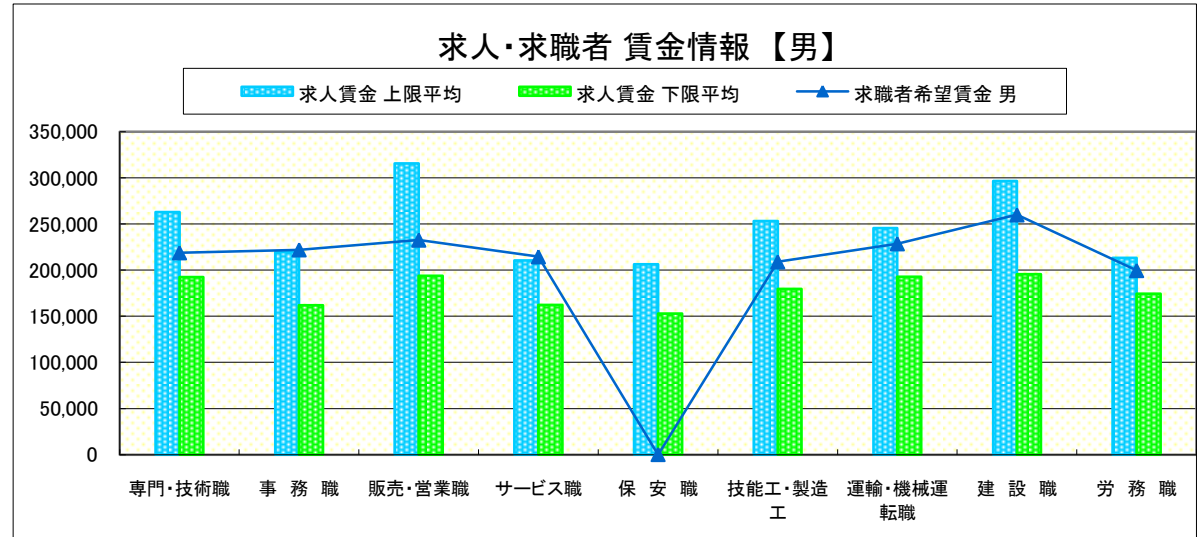
求人賃金・求職者希望賃金情報(常用)

(単位:円)

		求人賃金		求職者希望賃金	
		上限平均	下限平均	男	女
職業別	専門・技術職	262,933	192,466	218,889	215,789
	事務職	219,493	161,778	222,083	170,308
	販売・営業職	315,544	193,856	232,667	170,000
	サービス職	210,507	162,275	214,545	157,273
	保安職	206,520	152,920	-	-
	技能工・製造工	253,038	179,612	209,000	161,429
	運輸・機械運転職	245,479	192,943	228,667	250,000
	建設職	296,567	195,660	260,000	-
	労務職	213,276	174,267	199,615	158,182
	合計	249,690	179,946	215,618	174,964

\* 求人賃金・求職者希望賃金は、ハローワークシステム(職業紹介)新規求人・新規求職から抽出。

\* 求人賃金については、男女不問である。



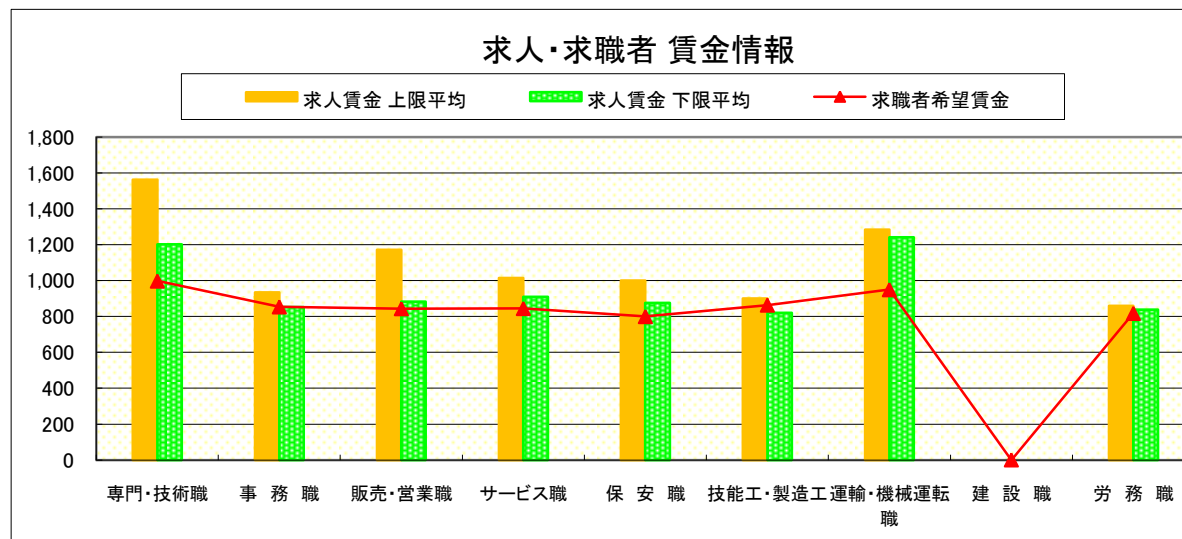
# 求人・求職者 賃金情報(パートタイム)【1月】

佐 野

## 求人賃金・求職者希望賃金情報(常用)

(単位:円)

	求人賃金	求職者希望賃金		
		上限平均	下限平均	
職 業 別	専門・技術職	1,562	1,203	998
	事務職	935	853	854
	販売・営業職	1,172	882	844
	サービス職	1,015	910	845
	保安職	1,000	875	800
	技能工・製造工	900	820	864
	運輸・機械運転職	1,284	1,241	950
	建設職	-	-	-
	労務職	859	839	818
	合計	1,072	935	859



\* 求人賃金・求職者希望賃金は、ハローワークシステム(職業紹介)新規求人・新規求職から抽出。

# 求人・求職者 賃金情報(フルタイム) 【1月】

足 利

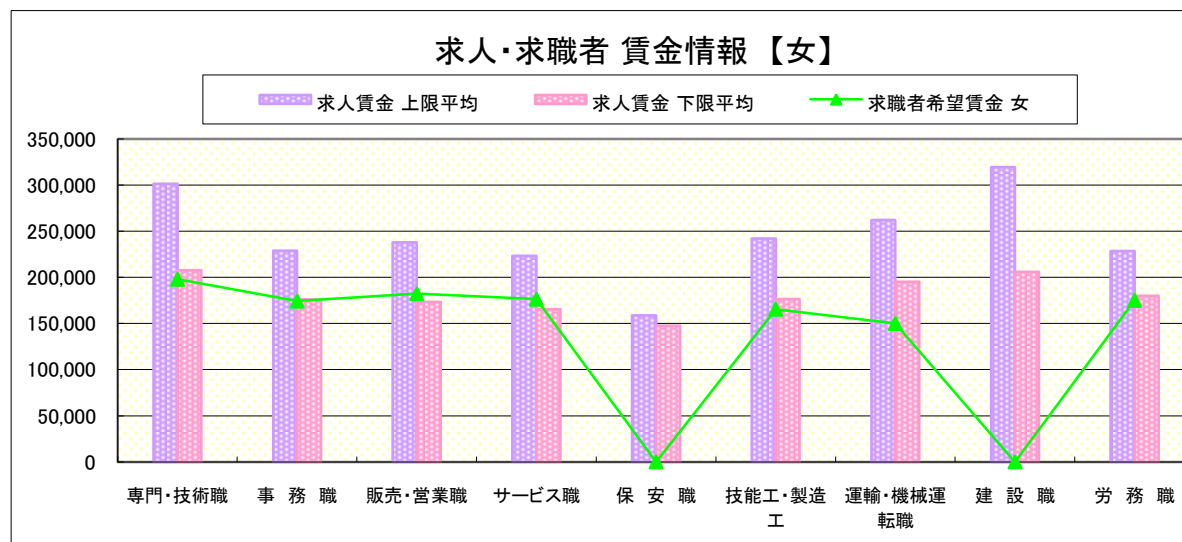
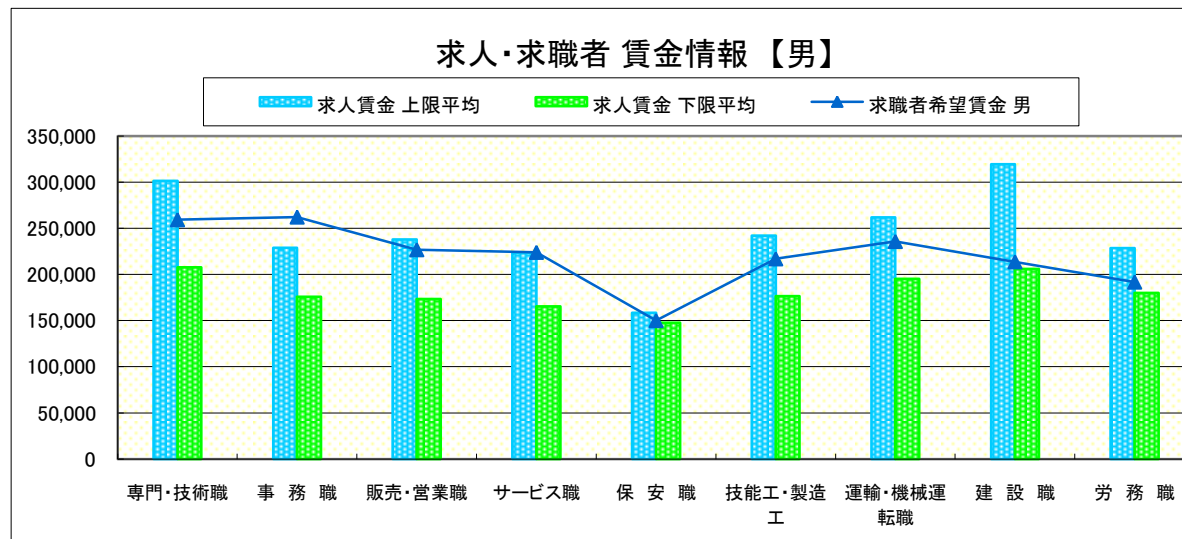
## 求人賃金・求職者希望賃金情報(常用)

(単位:円)

	職業別	求人賃金		求職者希望賃金	
		上限平均	下限平均	男	女
	専門・技術職	301,338	207,652	259,412	197,917
	事務職	228,834	175,961	262,308	174,237
	販売・営業職	237,826	173,388	226,875	182,222
	サービス職	223,389	165,526	224,000	176,316
	保安職	158,633	147,833	150,000	-
	技能工・製造工	242,102	176,605	216,964	165,455
	運輸・機械運転職	262,026	195,292	235,789	150,000
	建設職	319,313	206,010	213,750	-
	労務職	228,444	179,904	191,765	175,000
	合計	255,575	184,202	225,409	178,720

\* 求人賃金・求職者希望賃金は、ハローワークシステム(職業紹介)新規求人・新規求職から抽出。

\* 求人賃金については、男女不問である。



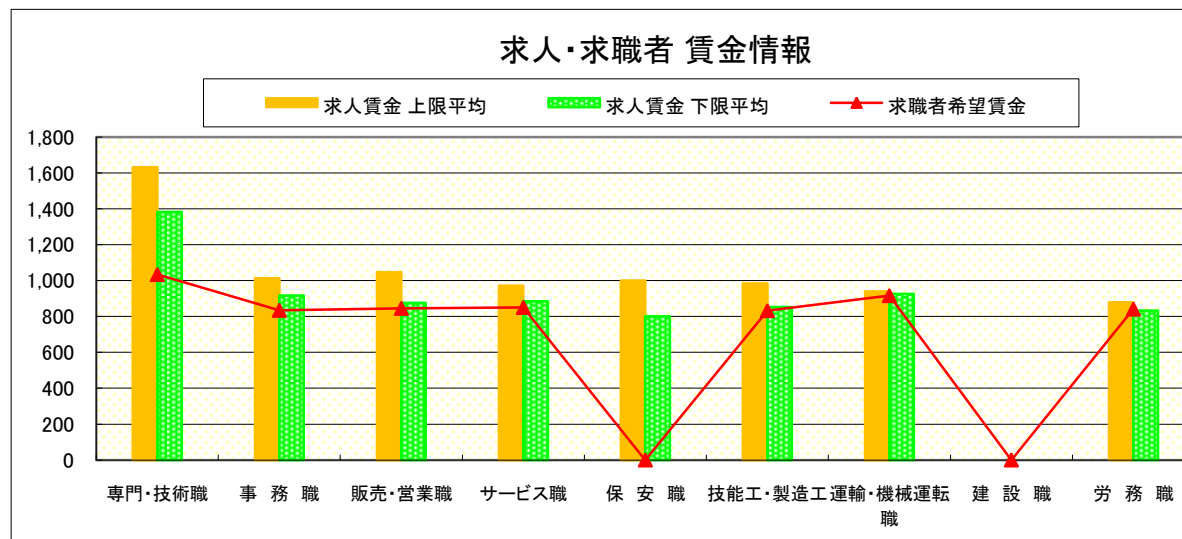
# 求人・求職者 賃金情報(パートタイム)【1月】

足 利

## 求人賃金・求職者希望賃金情報(常用)

(単位:円)

		求人賃金		求職者希望賃金
		上限平均	下限平均	
職 業 別	専門・技術職	1,632	1,383	1,035
	事務職	1,013	917	835
	販売・営業職	1,047	876	846
	サービス職	972	884	851
	保安職	1,000	800	-
	技能工・製造工	985	852	833
	運輸・機械運転職	940	926	917
	建設職	-	-	-
	労務職	879	833	842
	合 計	1,090	966	858



\* 求人賃金・求職者希望賃金は、ハローワークシステム(職業紹介)新規求人・新規求職から抽出。

# 求人・求職者 賃金情報(フルタイム)【1月】

真 岡

## 求人賃金・求職者希望賃金情報(常用)

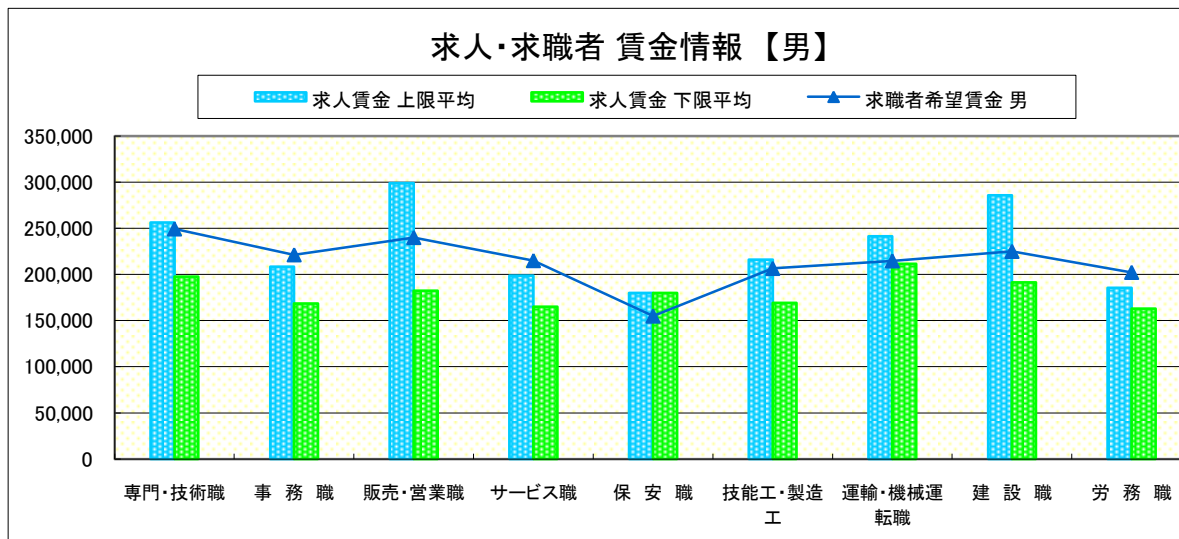
(単位:円)

	職種	求人賃金		求職者希望賃金	
		上限平均	下限平均	男	女
職 業 別	専門・技術職	256,223	197,684	249,286	209,500
	事務職	208,260	168,449	221,250	169,811
	販売・営業職	299,062	182,319	240,000	190,000
	サービス職	198,857	164,923	215,000	158,824
	保安職	180,000	180,000	155,000	-
	技能工・製造工	216,187	169,210	206,545	162,105
	運輸・機械運転職	241,561	211,385	214,706	200,000
	建設職	285,652	191,357	225,000	-
	労務職	185,466	162,854	202,286	164,444
	合 計		227,098	179,502	211,082

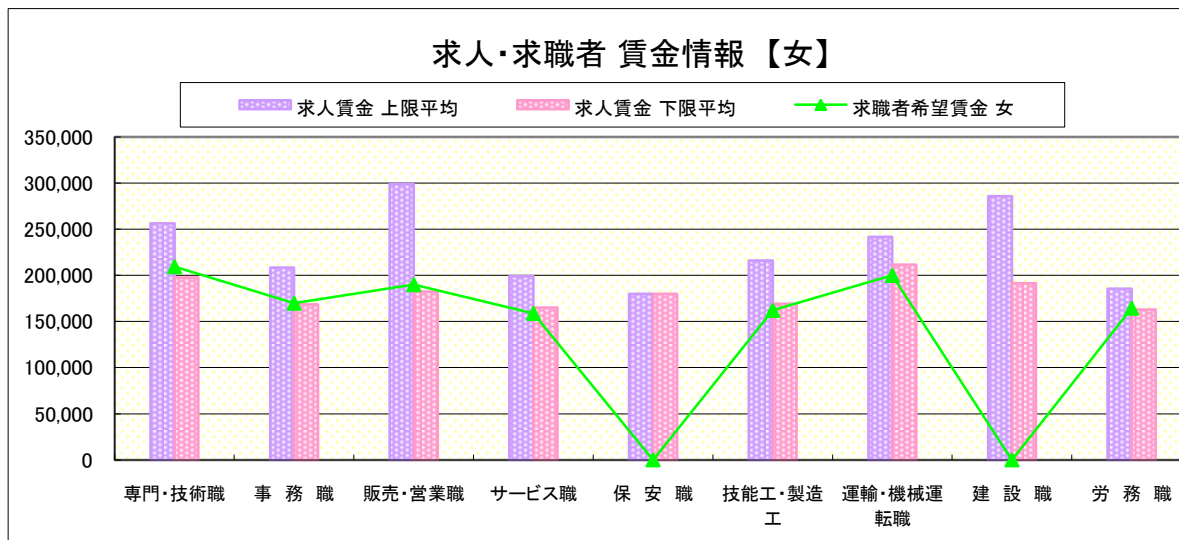
\* 求人賃金・求職者希望賃金は、ハローワークシステム(職業紹介)新規求人・新規求職から抽出。

\* 求人賃金については、男女不問である。

### 求人・求職者 賃金情報【男】



### 求人・求職者 賃金情報【女】



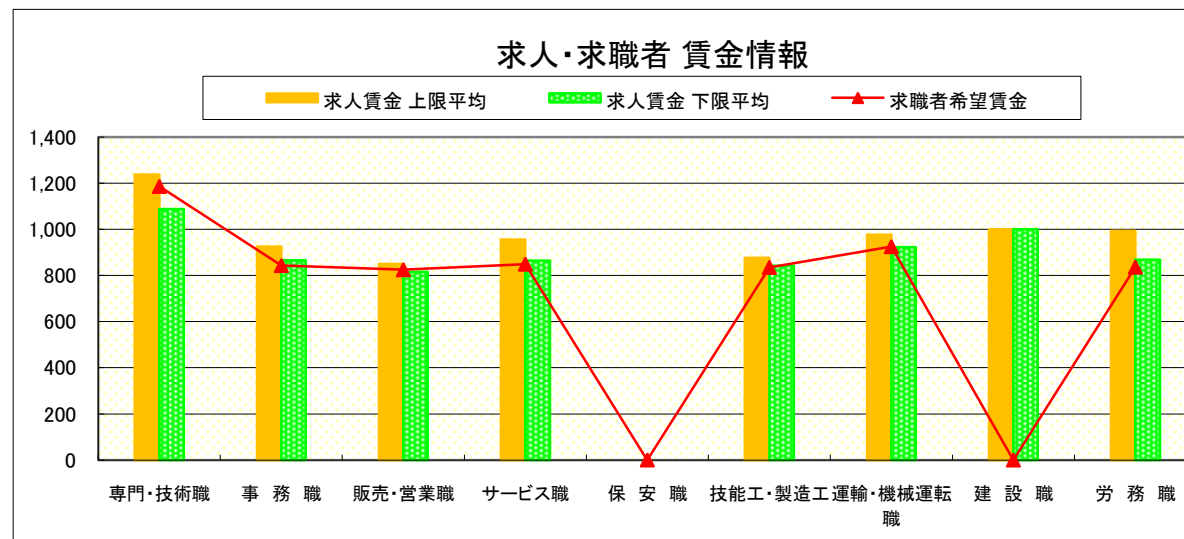
# 求人・求職者 賃金情報(パートタイム)【1月】

真 岡

## 求人賃金・求職者希望賃金情報(常用)

(単位:円)

職業別		求人賃金		求職者希望賃金
		上限平均	下限平均	
職 業 別	専門・技術職	1,237	1,088	1,186
	事務職	926	866	843
	販売・営業職	850	816	825
	サービス職	956	864	849
	保安職	-	-	-
	技能工・製造工	877	842	835
	運輸・機械運転職	977	923	925
	建設職	1,000	1,000	-
	労務職	994	869	836
	合 計	957	879	854



\* 求人賃金・求職者希望賃金は、ハローワークシステム(職業紹介)新規求人・新規求職から抽出。



# 求人・求職者 賃金情報(フルタイム) 【1月】

矢板

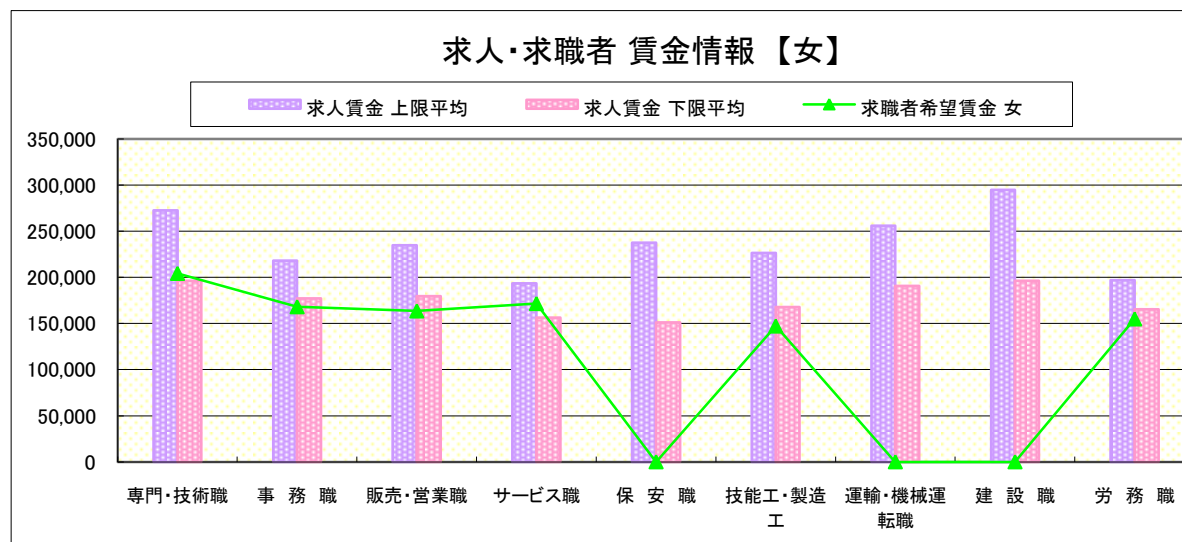
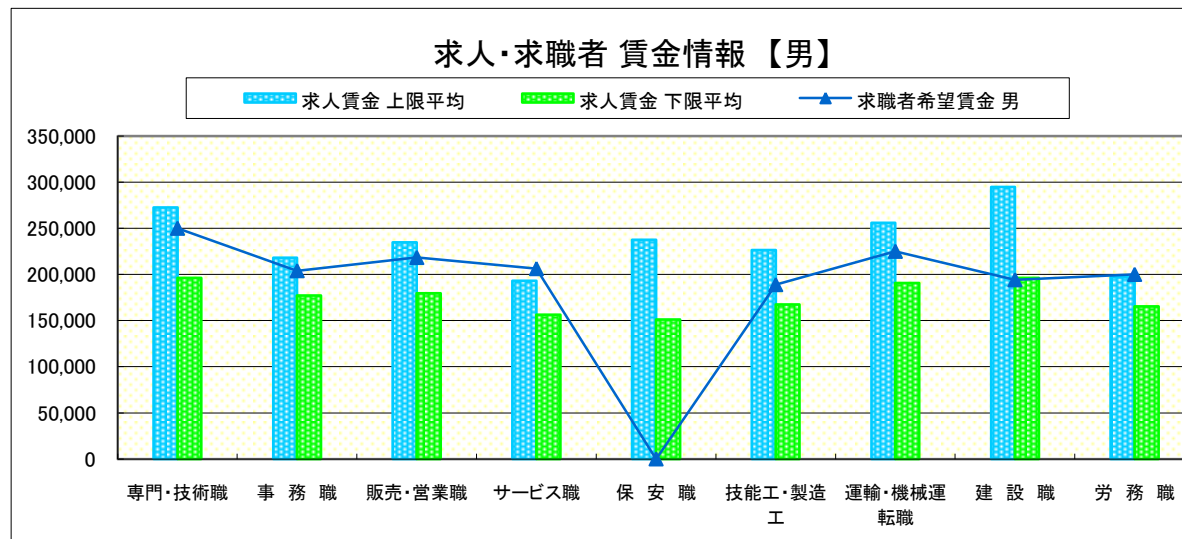
## 求人賃金・求職者希望賃金情報(常用)

(単位:円)

		求人賃金		求職者希望賃金	
		上限平均	下限平均	男	女
職業別	専門・技術職	272,732	196,330	250,000	204,375
	事務職	218,094	177,279	204,000	168,214
	販売・営業職	234,774	179,524	218,333	163,636
	サービス職	193,334	156,376	206,250	171,667
	保安職	237,600	151,200	-	-
	技能工・製造工	226,503	167,632	188,929	147,273
	運輸・機械運転職	255,913	190,728	225,000	-
	建設職	294,914	196,162	194,167	-
	労務職	196,847	165,331	200,000	155,000
	合計	235,289	177,560	208,362	168,646

\* 求人賃金・求職者希望賃金は、ハローワークシステム(職業紹介)新規求人・新規求職から抽出。

\* 求人賃金については、男女不問である。



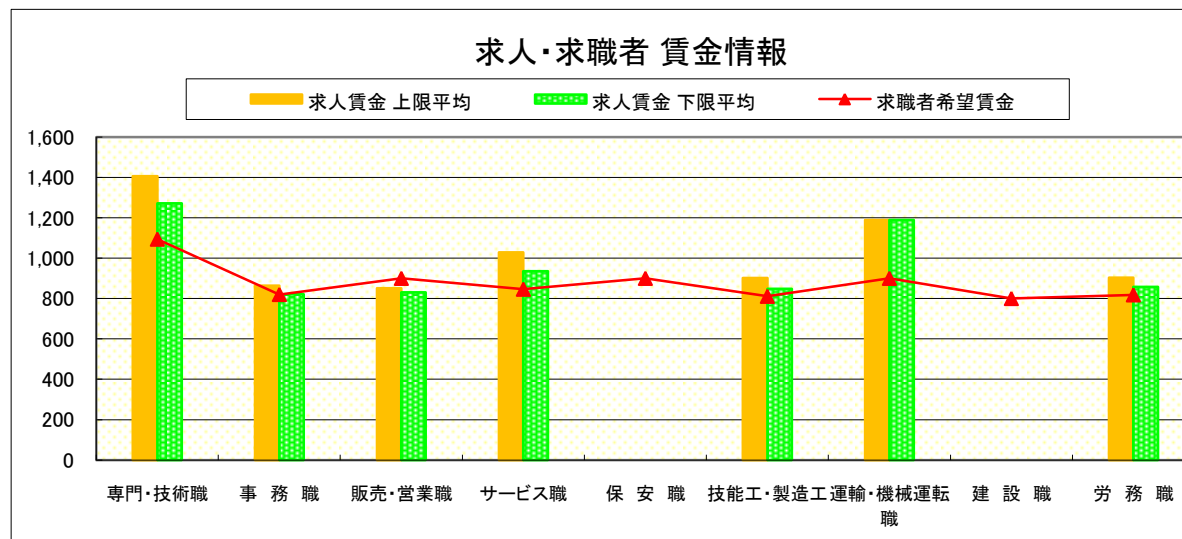
# 求人・求職者 賃金情報(パートタイム)【1月】

矢板

## 求人賃金・求職者希望賃金情報(常用)

(単位:円)

		求人賃金		求職者希望賃金
		上限平均	下限平均	
職業別	専門・技術職	1,406	1,272	1,094
	事務職	864	821	820
	販売・営業職	852	830	900
	サービス職	1,029	936	846
	保安職	-	-	900
	技能工・製造工	902	848	811
	運輸・機械運転職	1,189	1,189	900
	建設職	-	-	800
	労務職	903	857	818
	合計	1,005	932	858



\* 求人賃金・求職者希望賃金は、ハローワークシステム(職業紹介)新規求人・新規求職から抽出。

# 求人・求職者 賃金情報(フルタイム) 【1月】

大田原

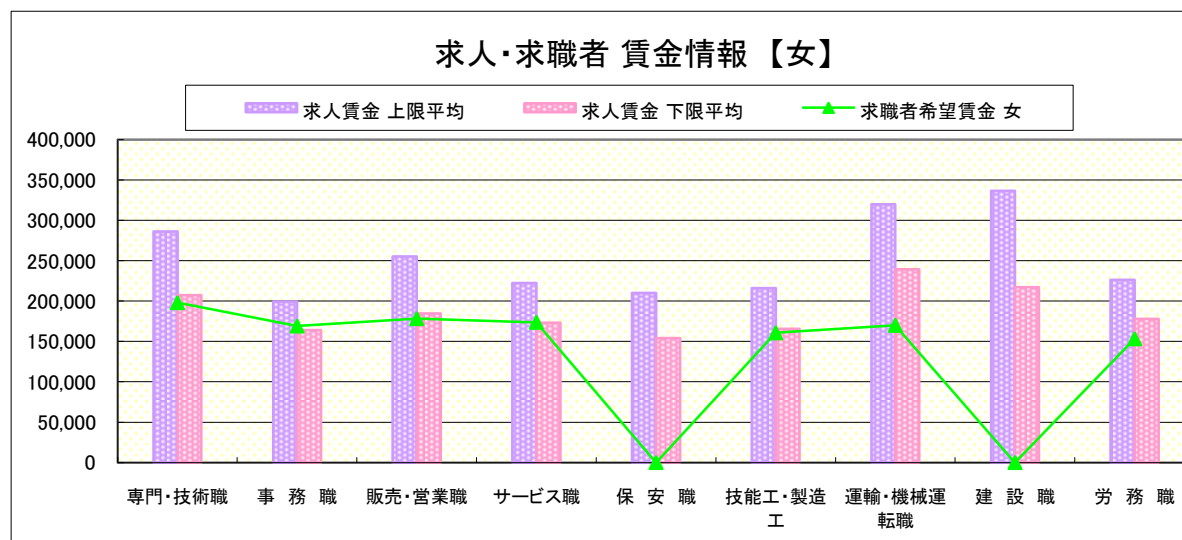
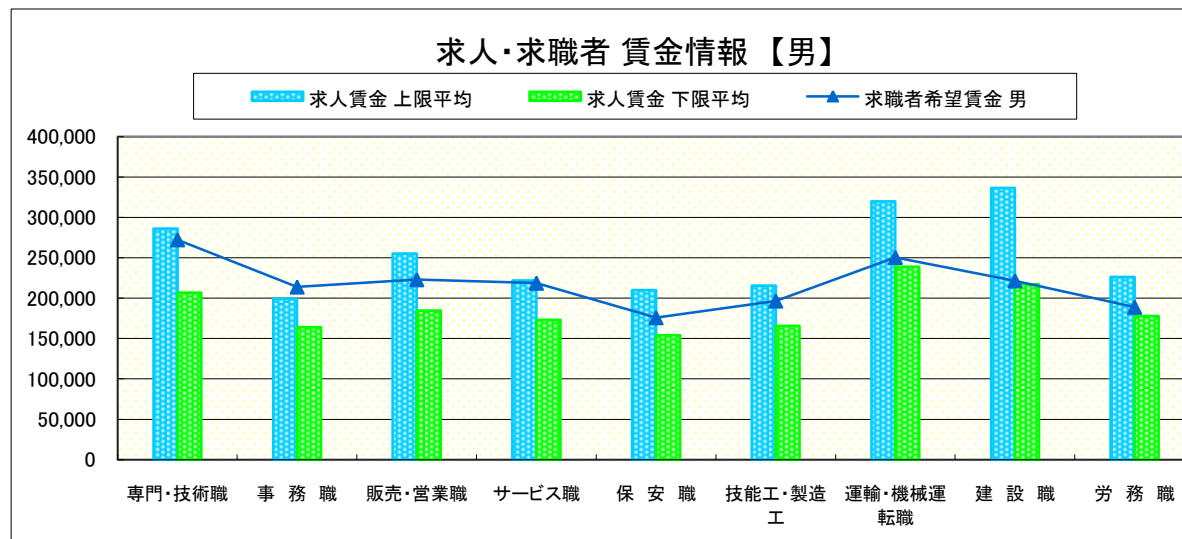
求人賃金・求職者希望賃金情報(常用)

(単位:円)

職業別		求人賃金		求職者希望賃金	
		上限平均	下限平均	男	女
職業別	専門・技術職	286,251	207,067	272,500	198,095
	事務職	199,216	164,055	214,000	169,125
	販売・営業職	255,125	184,537	223,077	178,333
	サービス職	222,117	173,267	218,750	173,714
	保安職	210,100	154,065	176,000	-
	技能工・製造工	215,773	165,543	196,667	160,741
	運輸・機械運転職	319,819	239,197	250,667	170,000
	建設職	336,516	217,348	221,667	-
	労務職	226,258	178,029	189,000	153,333
	合計	250,591	187,076	212,589	171,547

\* 求人賃金・求職者希望賃金は、ハローワークシステム(職業紹介)新規求人・新規求職から抽出。

\* 求人賃金については、男女不問である。



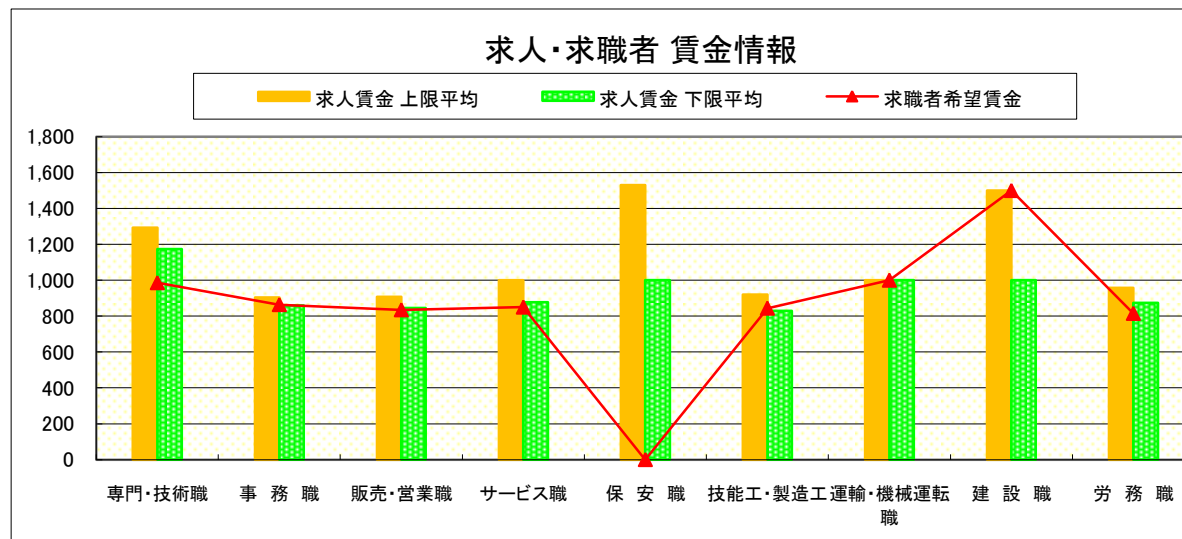
# 求人・求職者 賃金情報(パートタイム)【1月】

大田原

求人賃金・求職者希望賃金情報(常用)

(単位:円)

	求人賃金	求職者希望賃金		
		上限平均	下限平均	
職業別	専門・技術職	1,294	1,173	986
	事務職	904	860	864
	販売・営業職	907	846	835
	サービス職	1,000	877	850
	保安職	1,530	1,000	-
	技能工・製造工	920	829	844
	運輸・機械運転職	1,000	1,000	1,000
	建設職	1,500	1,000	1,500
	労務職	958	874	815
	合計	1,015	917	867



\* 求人賃金・求職者希望賃金は、ハローワークシステム(職業紹介)新規求人・新規求職から抽出。

# 求人・求職者 賃金情報(フルタイム) 【1月】

小 山

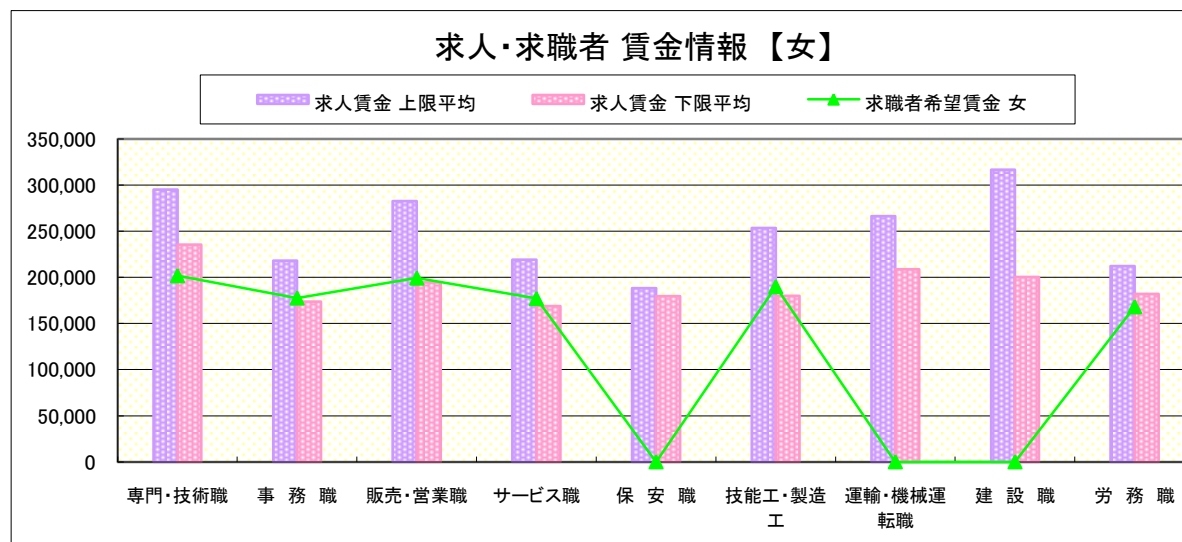
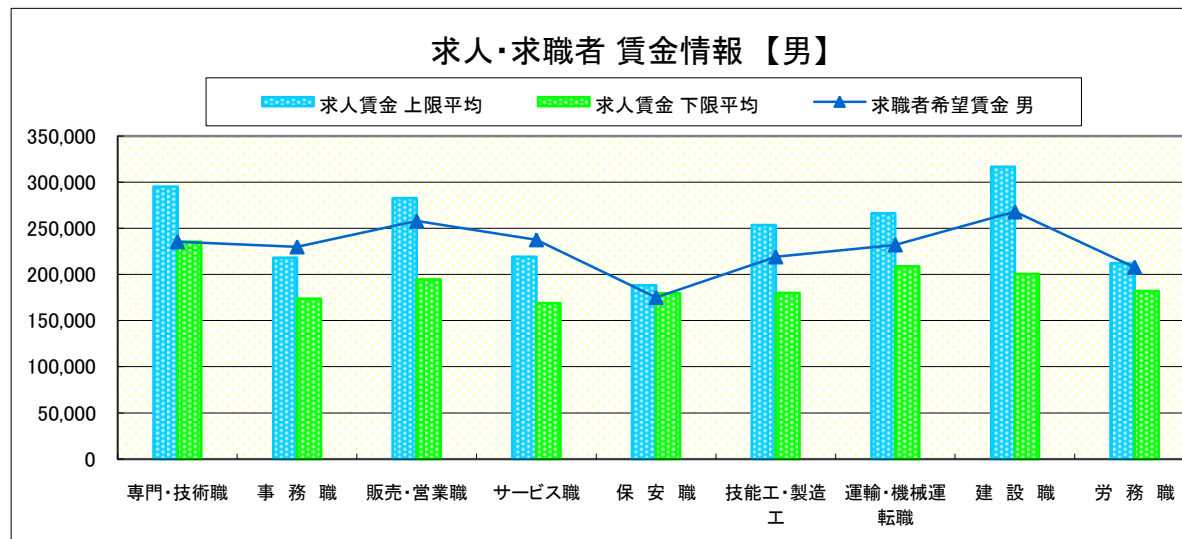
## 求人賃金・求職者希望賃金情報(常用)

(単位:円)

	職業別	求人賃金		求職者希望賃金	
		上限平均	下限平均	男	女
	専門・技術職	295,198	235,356	235,588	201,875
	事務職	218,262	173,615	230,000	177,652
	販売・営業職	282,607	194,592	257,895	199,231
	サービス職	219,089	168,906	237,692	177,083
	保安職	188,232	179,555	175,000	-
	技能工・製造工	253,451	180,076	219,175	190,000
	運輸・機械運転職	266,442	208,852	232,121	-
	建設職	316,633	200,404	268,000	-
	労務職	212,237	182,110	207,879	168,125
	合計	262,518	201,012	230,000	183,333

\* 求人賃金・求職者希望賃金は、ハローワークシステム(職業紹介)新規求人・新規求職から抽出。

\* 求人賃金については、男女不問である。



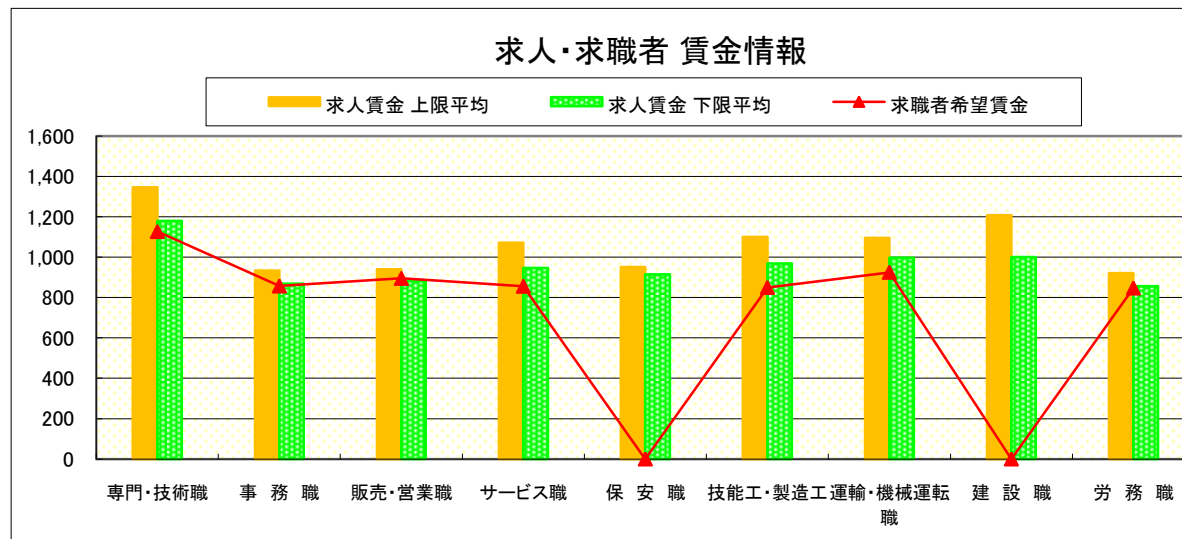
# 求人・求職者 賃金情報(パートタイム)【1月】

小 山

## 求人賃金・求職者希望賃金情報(常用)

(単位:円)

	職業別	求人賃金		求職者希望賃金
		上限平均	下限平均	
	専門・技術職	1,347	1,179	1,127
	事務職	934	869	857
	販売・営業職	940	882	895
	サービス職	1,072	946	856
	保安職	952	915	-
	技能工・製造工	1,100	968	850
	運輸・機械運転職	1,096	998	925
	建設職	1,208	1,000	-
	労務職	921	856	847
	合計	1,073	964	893



\* 求人賃金・求職者希望賃金は、ハローワークシステム(職業紹介)新規求人・新規求職から抽出。

# 求人・求職者 賃金情報(フルタイム) 【1月】

日 光

## 求人賃金・求職者希望賃金情報(常用)

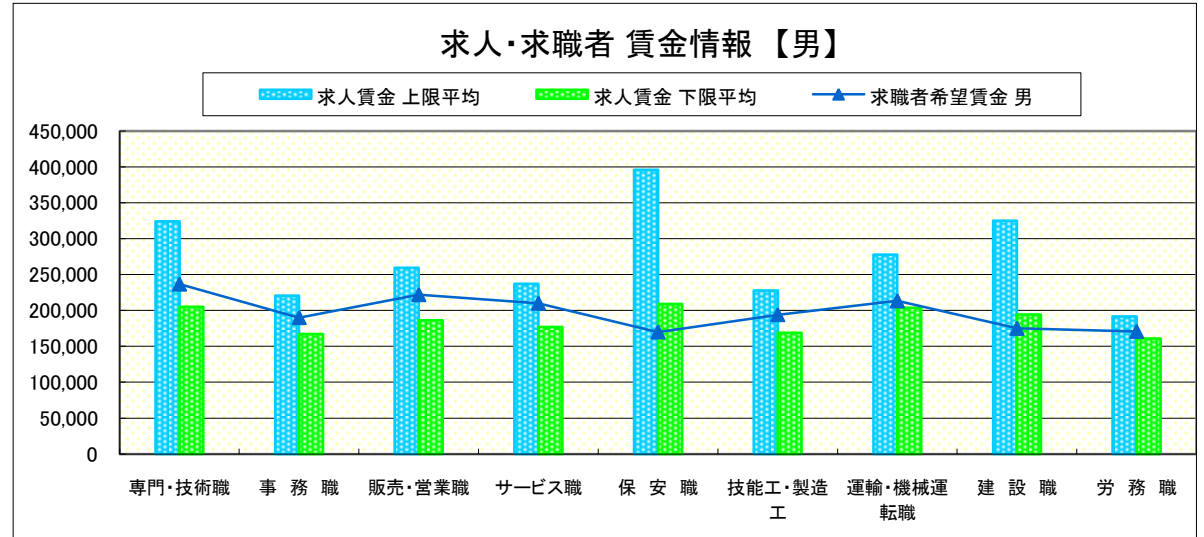
(単位:円)

		求人賃金		求職者希望賃金	
		上限平均	下限平均	男	女
職 業 別	専門・技術職	324,186	204,986	236,667	192,500
	事務職	220,639	167,272	190,000	165,577
	販売・営業職	259,700	186,324	222,000	174,000
	サービス職	237,202	177,060	210,000	161,364
	保安職	396,000	209,000	170,000	-
	技能工・製造工	227,724	168,996	194,091	157,333
	運輸・機械運転職	277,588	203,743	213,333	-
	建設職	325,000	194,333	175,000	-
	労務職	191,574	161,077	170,769	140,000
	合計	256,462	182,801	198,469	165,566

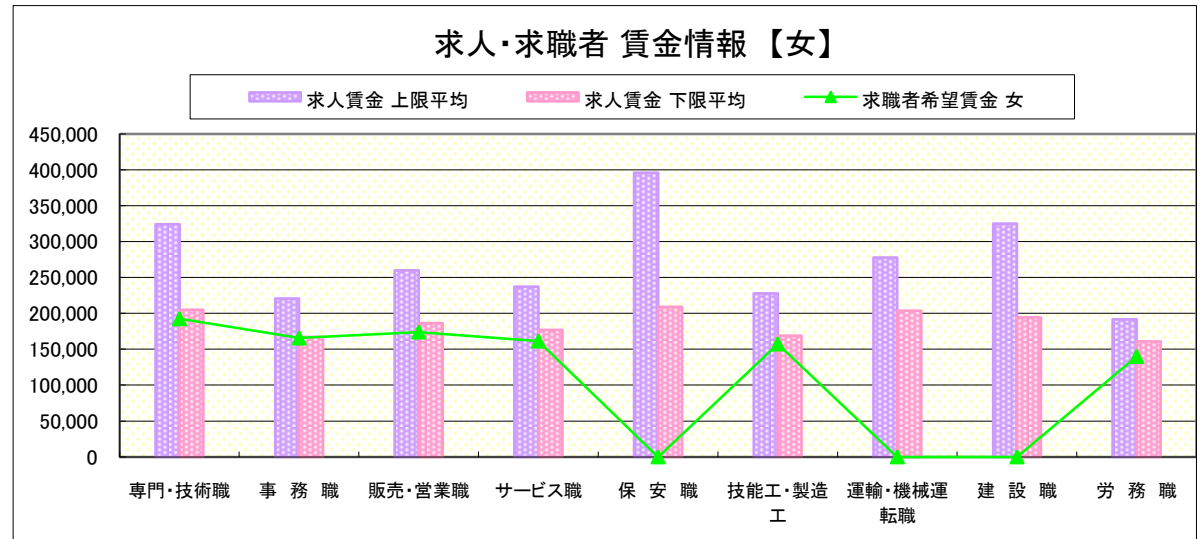
\* 求人賃金・求職者希望賃金は、ハローワークシステム(職業紹介)新規求人・新規求職から抽出。

\* 求人賃金については、男女不問である。

### 求人・求職者 賃金情報 【男】



### 求人・求職者 賃金情報 【女】



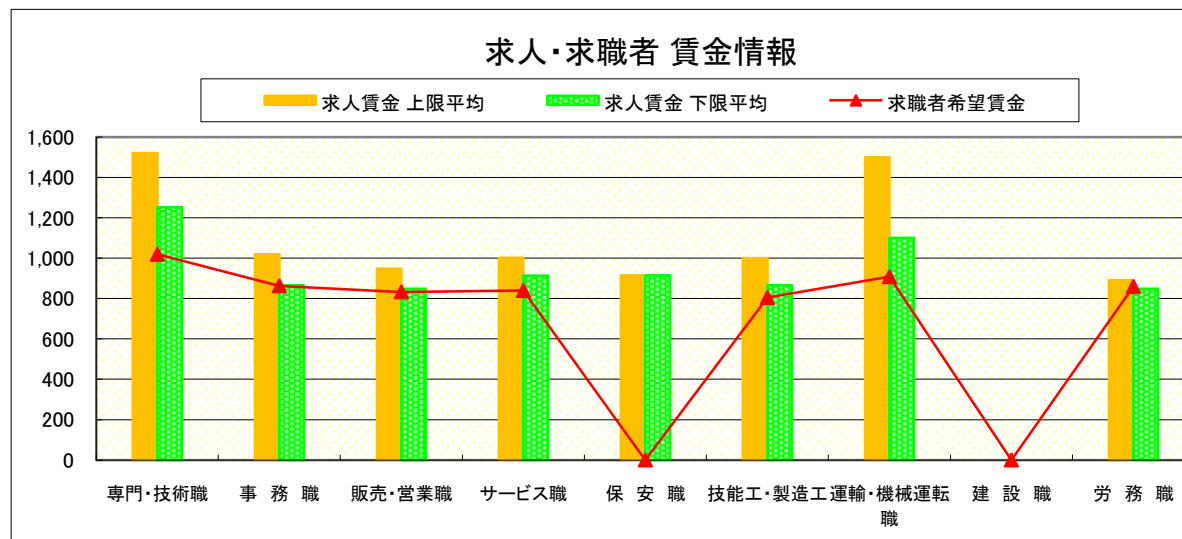
# 求人・求職者 賃金情報(パートタイム)【1月】

日 光

## 求人賃金・求職者希望賃金情報(常用)

(単位:円)

職業別		求人賃金		求職者希望賃金
		上限平均	下限平均	
職 業 別	専門・技術職	1,520	1,252	1,019
	事務職	1,020	865	863
	販売・営業職	948	848	833
	サービス職	1,002	913	840
	保安職	914	914	-
	技能工・製造工	1,000	866	805
	運輸・機械運転職	1,500	1,100	908
	建設職	-	-	-
	労務職	891	848	860
	合計	1,028	921	865



\* 求人賃金・求職者希望賃金は、ハローワークシステム(職業紹介)新規求人・新規求職から抽出。



# 求人・求職者 賃金情報(フルタイム) 【1月】

黒 磯

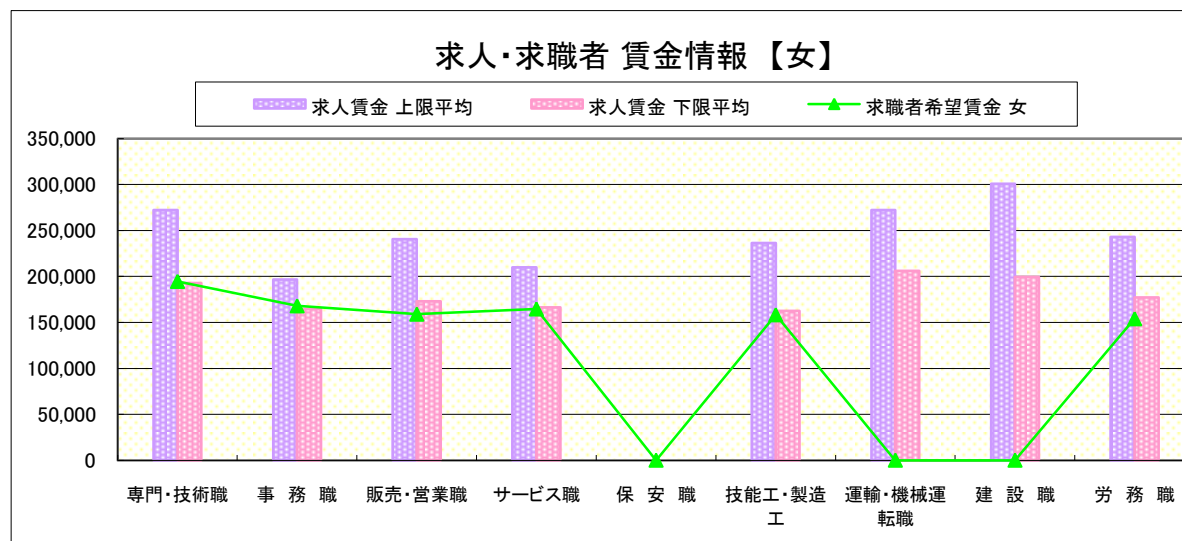
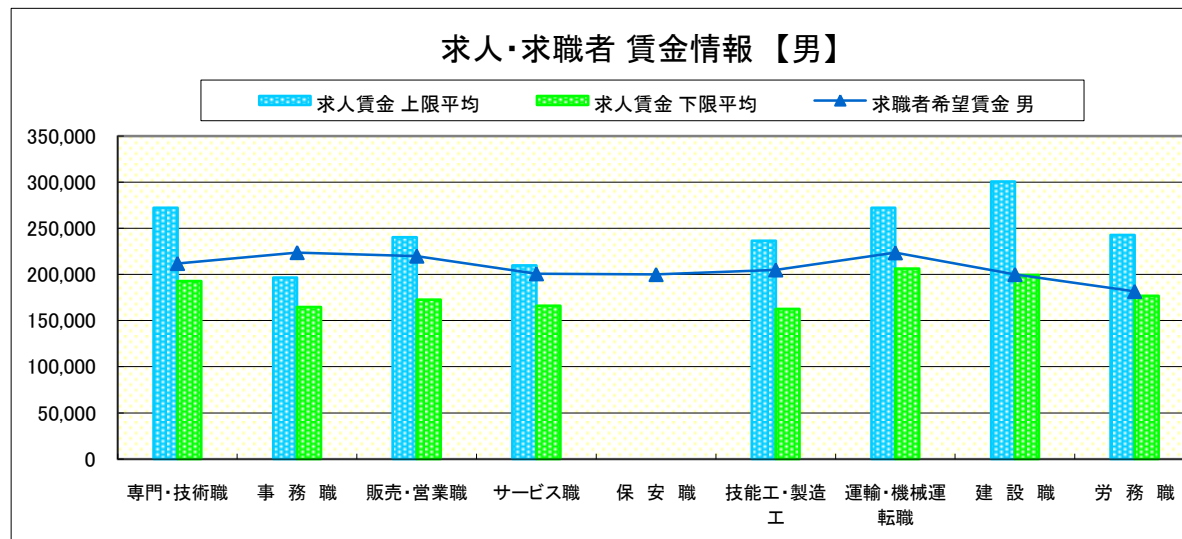
## 求人賃金・求職者希望賃金情報(常用)

(単位:円)

	職業別	求人賃金		求職者希望賃金	
		上限平均	下限平均	男	女
	専門・技術職	272,137	192,936	212,000	194,667
	事務職	196,713	164,627	223,846	168,056
	販売・営業職	240,377	172,826	220,000	159,000
	サービス職	209,904	166,259	200,833	164,688
	保安職	-	-	200,000	-
	技能工・製造工	236,472	162,647	205,000	158,333
	運輸・機械運転職	272,262	206,180	223,600	-
	建設職	300,858	199,524	200,000	-
	労務職	242,922	176,994	181,667	154,000
	合計	238,101	177,079	206,974	167,627

\* 求人賃金・求職者希望賃金は、ハローワークシステム(職業紹介)新規求人・新規求職から抽出。

\* 求人賃金については、男女不問である。



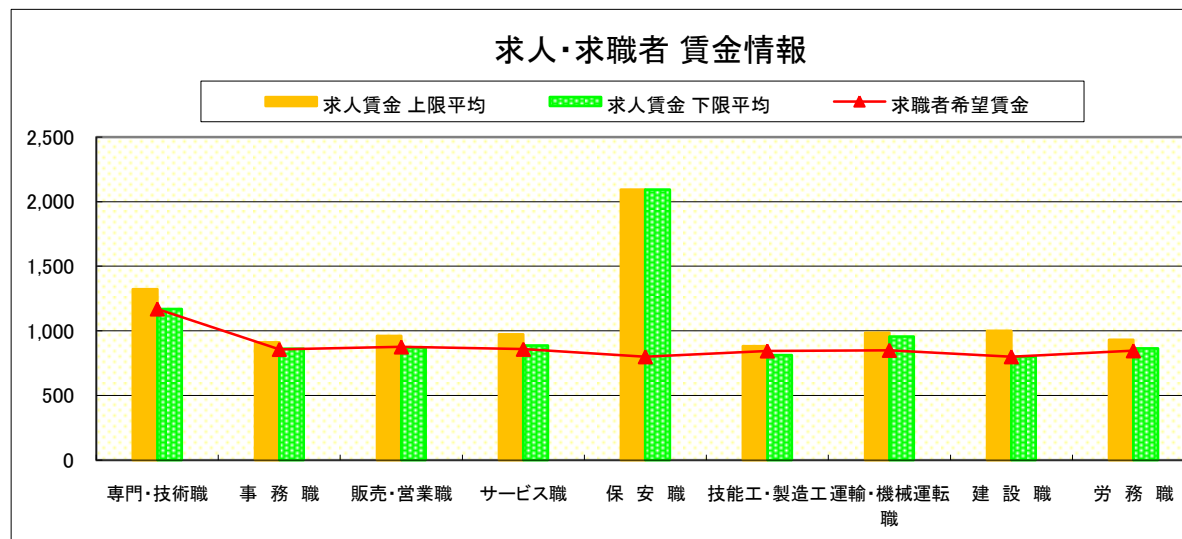
# 求人・求職者 賃金情報(パートタイム)【1月】

黒 磯

## 求人賃金・求職者希望賃金情報(常用)

(単位:円)

		求人賃金		求職者希望賃金
		上限平均	下限平均	
職 業 別	専門・技術職	1,323	1,169	1,170
	事務職	911	861	857
	販売・営業職	962	868	876
	サービス職	974	887	858
	保安職	2,094	2,094	800
	技能工・製造工	882	812	845
	運輸・機械運転職	986	957	850
	建設職	1,000	800	800
	労務職	932	864	846
	合計	1,006	920	877



\* 求人賃金・求職者希望賃金は、ハローワークシステム(職業紹介)新規求人・新規求職から抽出。