

求人・求職者 賃金情報(フルタイム) 【10月】

局 計

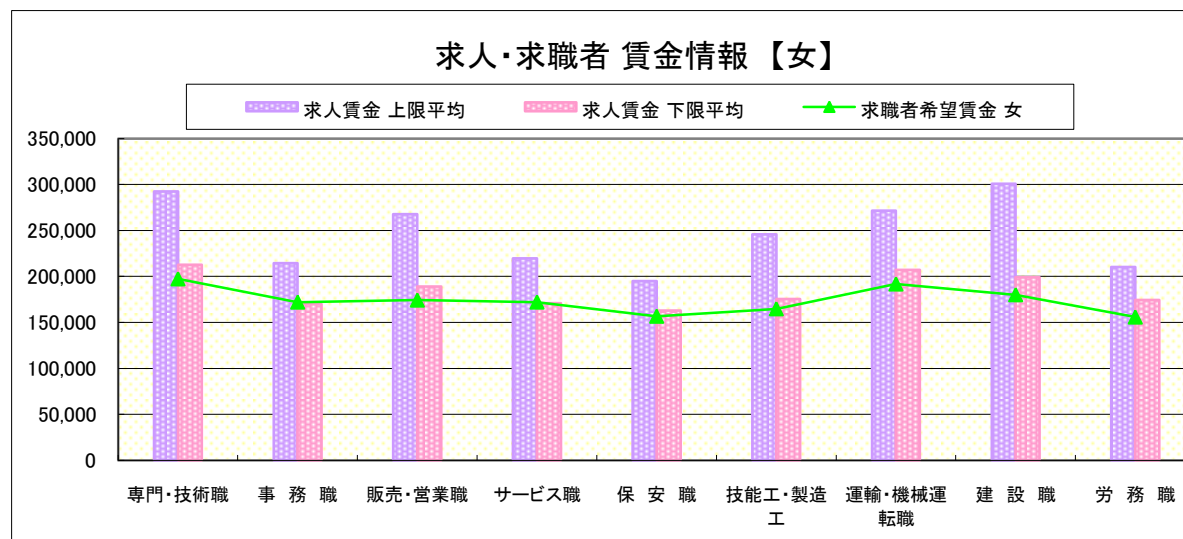
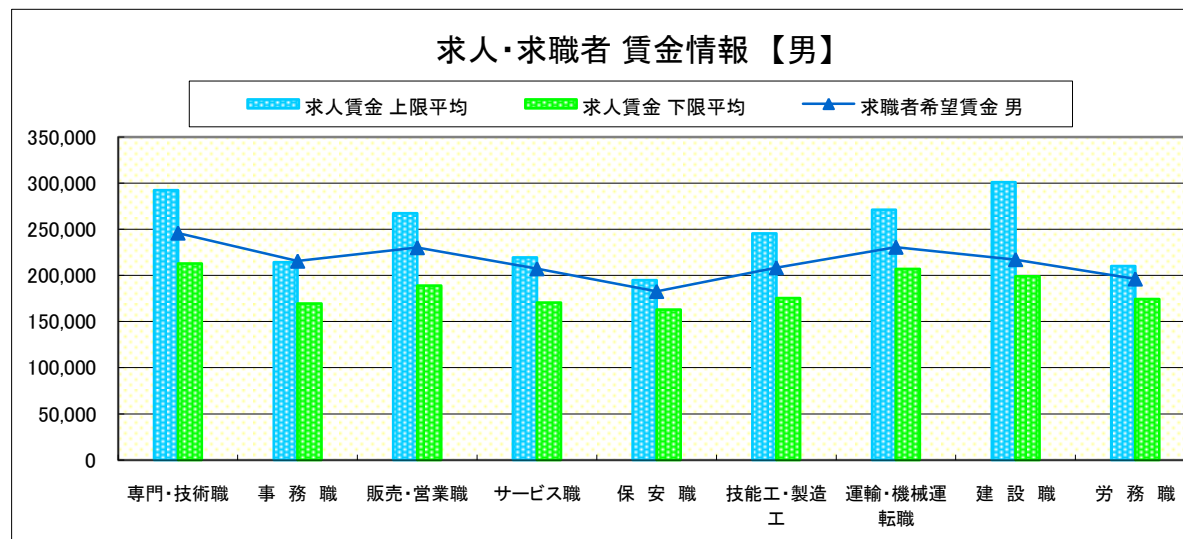
求人賃金・求職者希望賃金情報(常用)

(単位:円)

	求人賃金	求職者希望賃金			
		上限平均	下限平均	男	女
職 業 別	専門・技術職	292,518	212,814	245,982	197,238
	事務職	214,480	169,713	215,552	172,027
	販売・営業職	267,588	188,864	230,163	174,191
	サービス職	219,551	170,720	207,312	172,052
	保安職	194,845	162,969	182,727	156,667
	技能工・製造工	245,682	175,364	208,416	164,768
	運輸・機械運転職	271,382	207,137	230,627	191,667
	建設職	300,922	199,213	217,273	180,000
	労務職	210,214	174,477	196,196	155,780
	合計	253,522	188,057	218,419	173,964

* 求人賃金・求職者希望賃金は、ハローワークシステム(職業紹介)新規求人・新規求職から抽出。

* 求人賃金については、男女不問である。



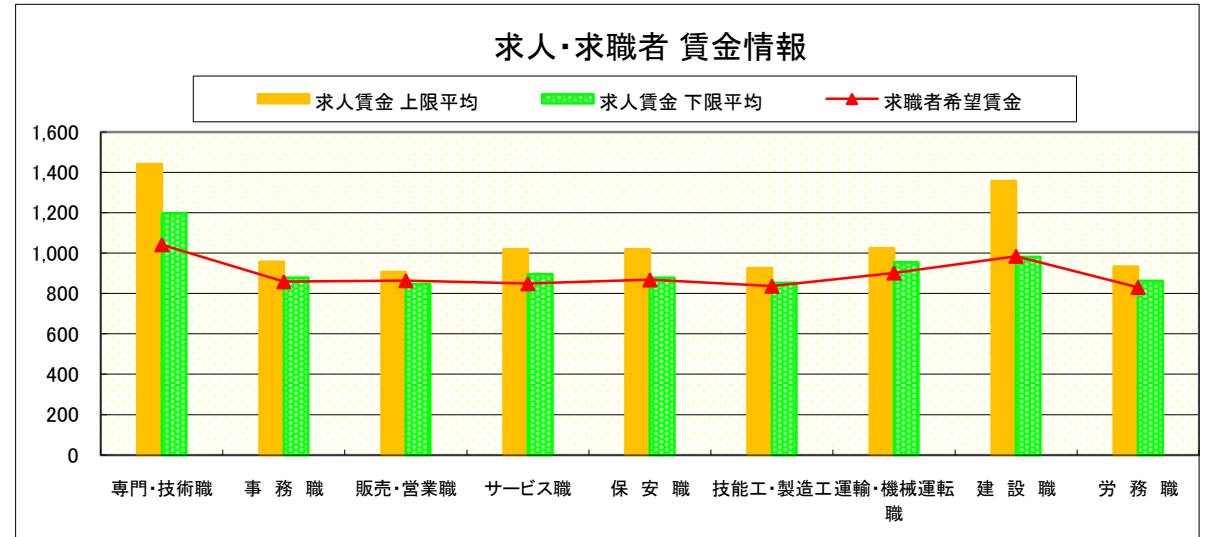
求人・求職者 賃金情報(パートタイム)【10月】

局 計

求人賃金・求職者希望賃金情報(常用)

(単位:円)

		求人賃金		求職者希望賃金
		上限平均	下限平均	
職 業 別	専門・技術職	1,442	1,197	1,042
	事務職	958	879	859
	販売・営業職	907	846	864
	サービス職	1,020	896	849
	保安職	1,020	878	868
	技能工・製造工	926	853	837
	運輸・機械運転職	1,024	954	902
	建設職	1,358	981	985
	労務職	933	863	831
	合 計	1,064	941	872



* 求人賃金・求職者希望賃金は、ハローワークシステム(職業紹介)新規求人・新規求職から抽出。

求人・求職者 賃金情報(フルタイム) 【10月】

県央1地区 《宇都宮・鹿沼・日光》

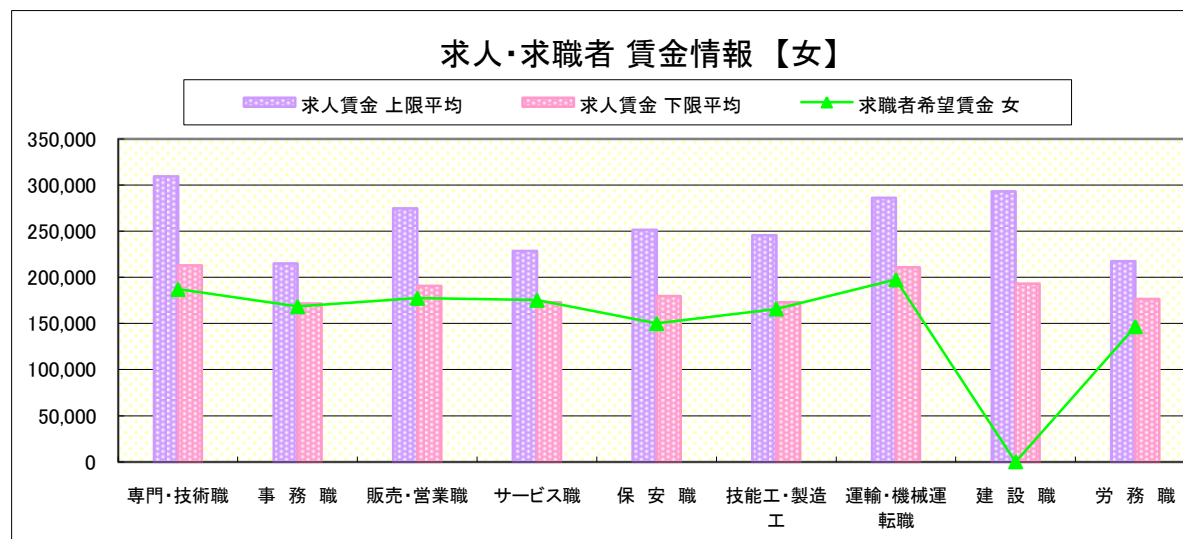
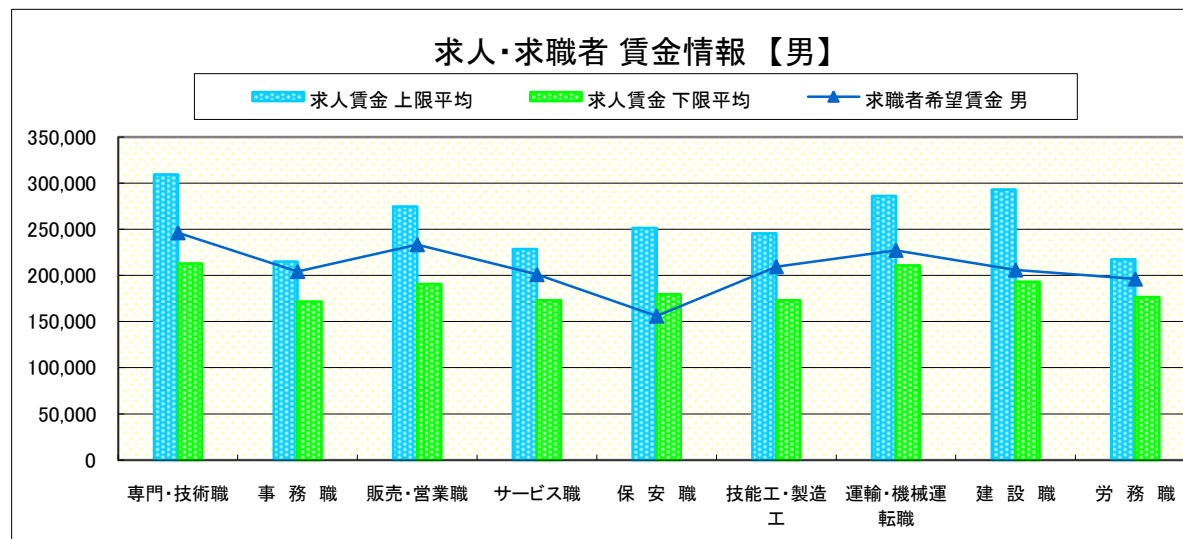
求人賃金・求職者希望賃金情報(常用)

(単位:円)

職業別		求人賃金		求職者希望賃金	
		上限平均	下限平均	男	女
職業別	専門・技術職	309,377	212,786	246,275	187,060
	事務職	215,153	171,658	204,374	168,444
	販売・営業職	274,841	190,825	233,375	177,429
	サービス職	228,623	173,055	201,000	175,267
	保安職	251,457	179,497	156,111	150,000
	技能工・製造工	245,510	173,058	209,555	165,820
	運輸・機械運転職	286,163	210,959	227,313	197,500
	建設職	292,968	193,114	206,030	-
	労務職	217,566	176,624	196,175	146,607
	合計	260,146	187,798	214,536	171,341

* 求人賃金・求職者希望賃金は、ハローワークシステム(職業紹介)新規求人・新規求職から抽出。

* 求人賃金については、男女不問である。



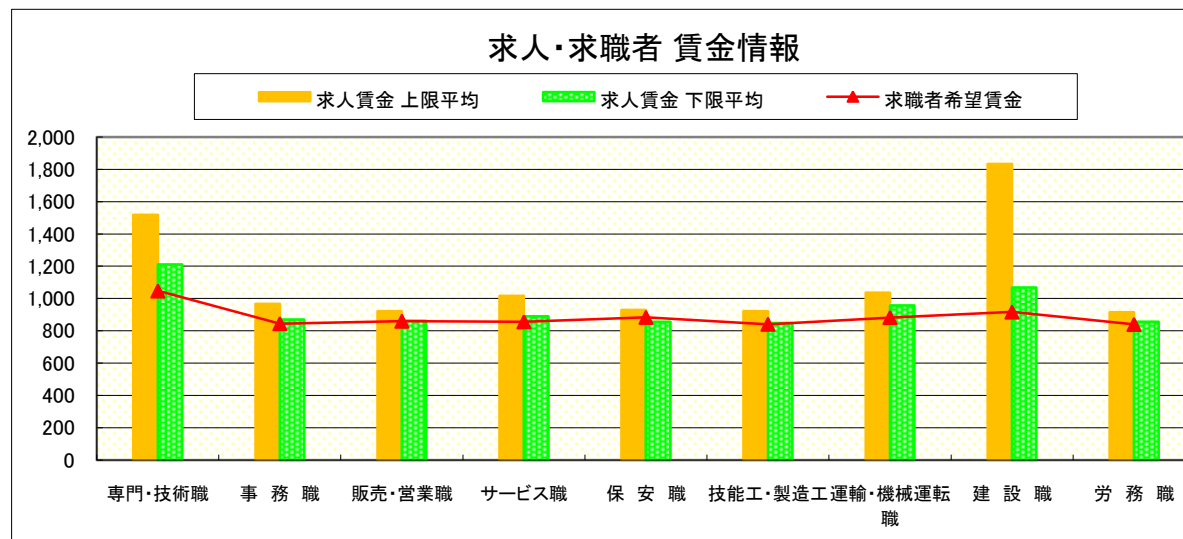
求人・求職者 賃金情報(パートタイム)【10月】

県央1地区 《宇都宮・鹿沼・日光》

求人賃金・求職者希望賃金情報(常用)

(単位:円)

職業別	職業	求人賃金		求職者希望賃金
		上限平均	下限平均	
職業別	専門・技術職	1,519	1,210	1,047
	事務職	966	869	845
	販売・営業職	921	862	860
	サービス職	1,016	889	856
	保安職	930	856	884
	技能工・製造工	922	847	841
	運輸・機械運転職	1,037	958	883
	建設職	1,835	1,069	917
	労務職	915	856	839
	合計		1,064	935



* 求人賃金・求職者希望賃金は、ハローワークシステム(職業紹介)新規求人・新規求職から抽出。

求人・求職者 賃金情報(フルタイム)【10月】

県央2地区 《宇都宮・真岡》

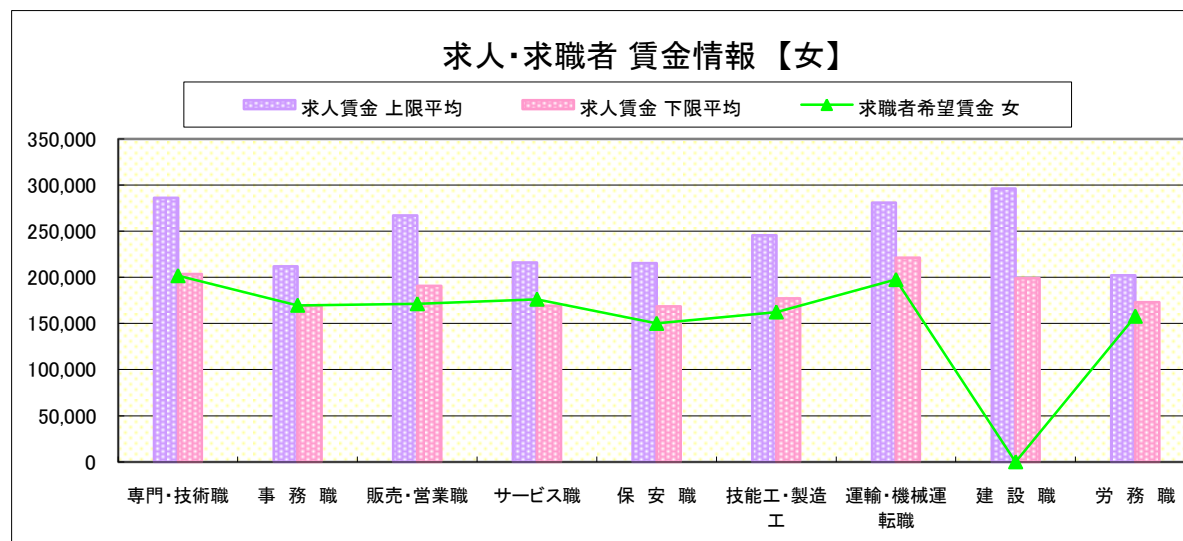
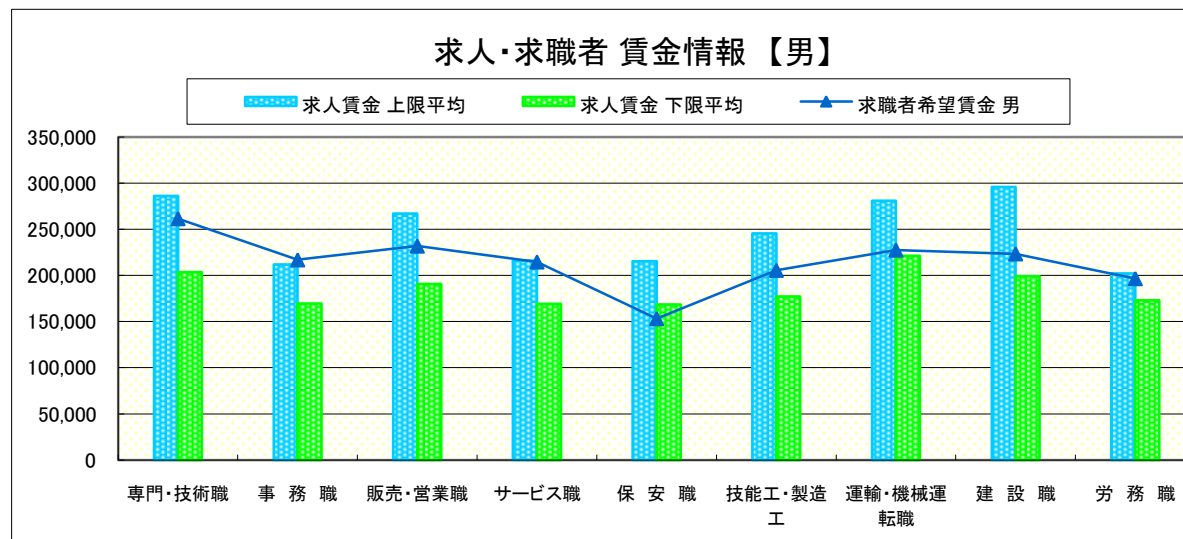
求人賃金・求職者希望賃金情報(常用)

(単位:円)

		求人賃金		求職者希望賃金	
		上限平均	下限平均	男	女
職業別	専門・技術職	286,107	203,426	261,556	201,715
	事務職	212,037	169,618	216,978	169,650
	販売・営業職	266,911	190,699	231,920	171,310
	サービス職	216,141	169,244	214,715	176,234
	保安職	215,486	168,646	153,333	150,000
	技能工・製造工	245,441	177,303	205,694	162,361
	運輸・機械運転職	281,010	221,177	227,553	197,500
	建設職	296,044	199,127	223,490	-
	労務職	202,324	172,866	196,658	157,722
	合計	249,728	187,008	218,099	172,020

* 求人賃金・求職者希望賃金は、ハローワークシステム(職業紹介)新規求人・新規求職から抽出。

* 求人賃金については、男女不問である。



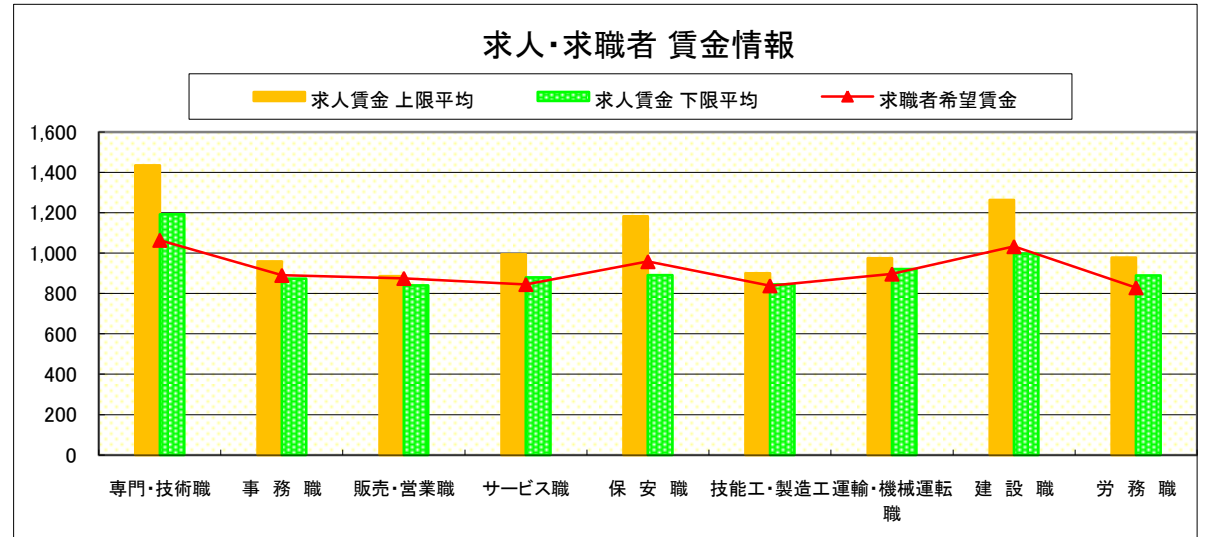
求人・求職者 賃金情報(パートタイム)【10月】

県央2地区 《宇都宮・真岡》

求人賃金・求職者希望賃金情報(常用)

(単位:円)

		求人賃金		求職者希望賃金
		上限平均	下限平均	
職業別	専門・技術職	1,436	1,193	1,065
	事務職	959	874	891
	販売・営業職	886	841	876
	サービス職	994	880	846
	保安職	1,183	891	959
	技能工・製造工	901	845	839
	運輸・機械運転職	975	921	897
	建設職	1,264	998	1,033
	労務職	979	890	830
	合計	1,065	948	875



* 求人賃金・求職者希望賃金は、ハローワークシステム(職業紹介)新規求人・新規求職から抽出。

求人・求職者 賃金情報(フルタイム) 【10月】

県央3地区 《宇都宮・那須烏山》

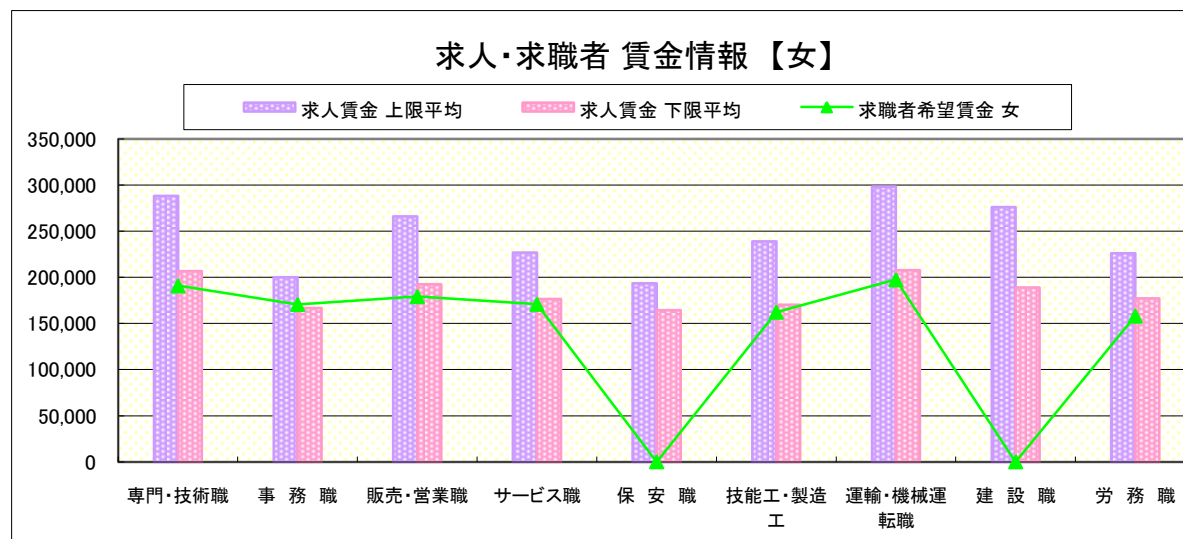
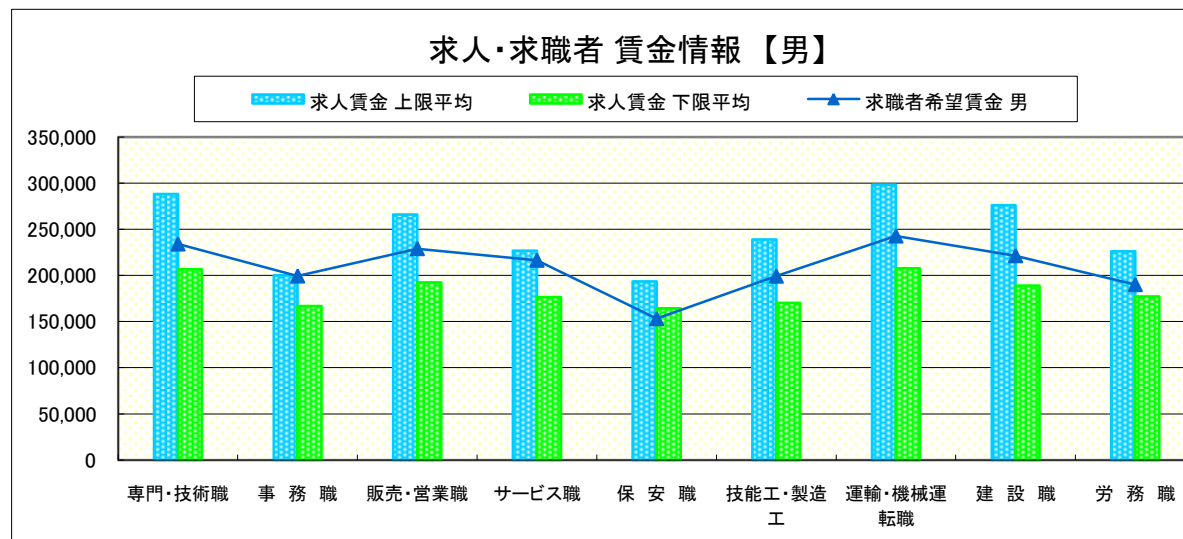
求人賃金・求職者希望賃金情報(常用)

(単位:円)

	職種	求人賃金		求職者希望賃金	
		上限平均	下限平均	男	女
職 業 別	専門・技術職	288,077	206,556	234,056	190,965
	事務職	200,047	166,812	199,478	170,726
	販売・営業職	265,983	192,509	229,063	179,286
	サービス職	226,728	176,332	216,500	170,900
	保安職	193,372	164,492	153,333	-
	技能工・製造工	238,861	170,187	199,348	162,361
	運輸・機械運転職	298,320	207,742	242,700	197,500
	建設職	276,194	188,837	221,407	-
	労務職	226,161	177,324	190,167	158,125
	合計		252,586	185,714	212,223

* 求人賃金・求職者希望賃金は、ハローワークシステム(職業紹介)新規求人・新規求職から抽出。

* 求人賃金については、男女不問である。

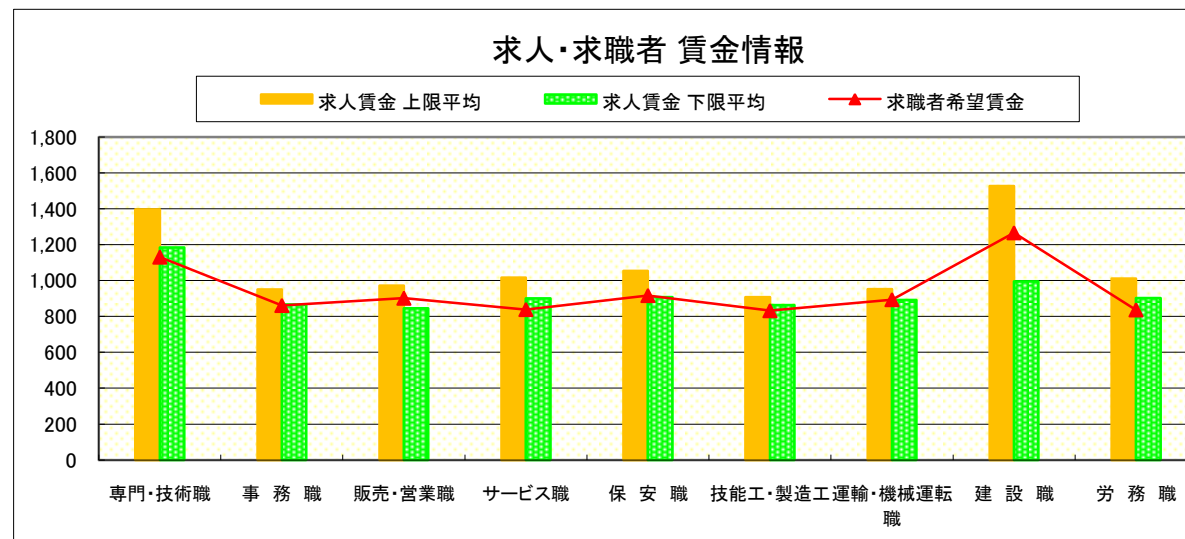


求人・求職者 賃金情報(パートタイム)【10月】

県央3地区 《宇都宮・那須烏山》

求人賃金・求職者希望賃金情報(常用) (単位:円)

職業別	職業	求人賃金		求職者希望賃金
		上限平均	下限平均	
職業別	専門・技術職	1,397	1,185	1,131
	事務職	951	868	862
	販売・営業職	973	845	902
	サービス職	1,017	900	839
	保安職	1,054	907	917
	技能工・製造工	909	864	833
	運輸・機械運転職	952	891	894
	建設職	1,527	995	1,267
	労務職	1,012	903	837
	合計	1,078	951	883



* 求人賃金・求職者希望賃金は、ハローワークシステム(職業紹介)新規求人・新規求職から抽出。

求人・求職者 賃金情報(フルタイム)【10月】

県南1地区 《小山・栃木》

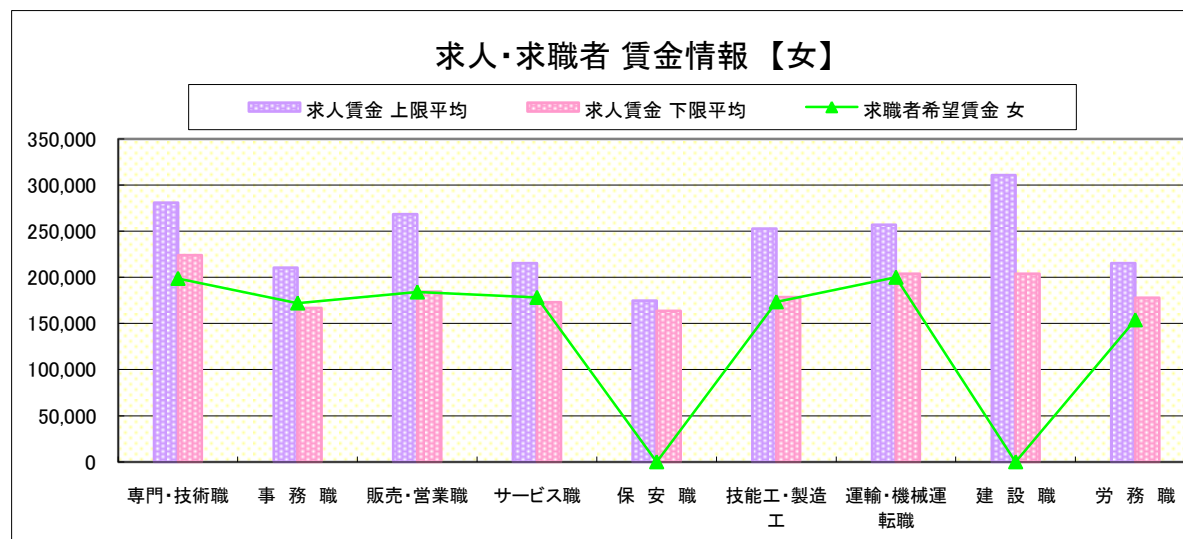
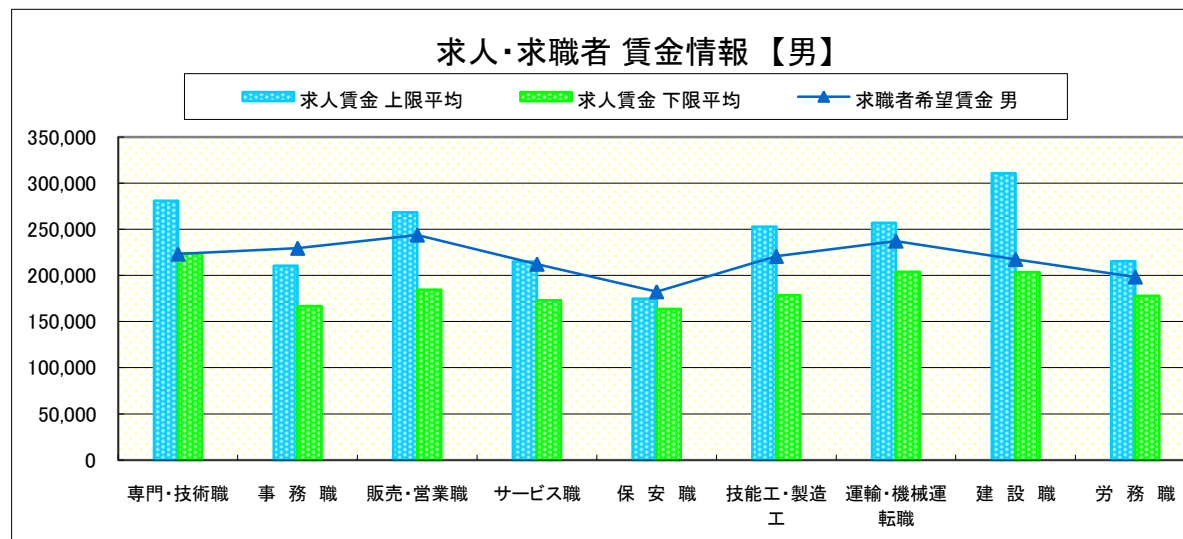
求人賃金・求職者希望賃金情報(常用)

(単位:円)

	職業別	求人賃金		求職者希望賃金	
		上限平均	下限平均	男	女
	専門・技術職	281,001	224,106	223,274	198,740
	事務職	210,583	166,889	229,514	172,108
	販売・営業職	268,468	184,507	243,803	184,039
	サービス職	215,183	173,081	212,297	178,177
	保安職	174,888	163,762	182,500	-
	技能工・製造工	252,838	178,439	220,769	173,381
	運輸・機械運転職	256,987	203,865	237,248	200,000
	建設職	310,818	203,734	217,500	-
	労務職	215,446	177,753	198,454	153,846
	合計	253,237	193,590	222,771	176,209

* 求人賃金・求職者希望賃金は、ハローワークシステム(職業紹介)新規求人・新規求職から抽出。

* 求人賃金については、男女不問である。



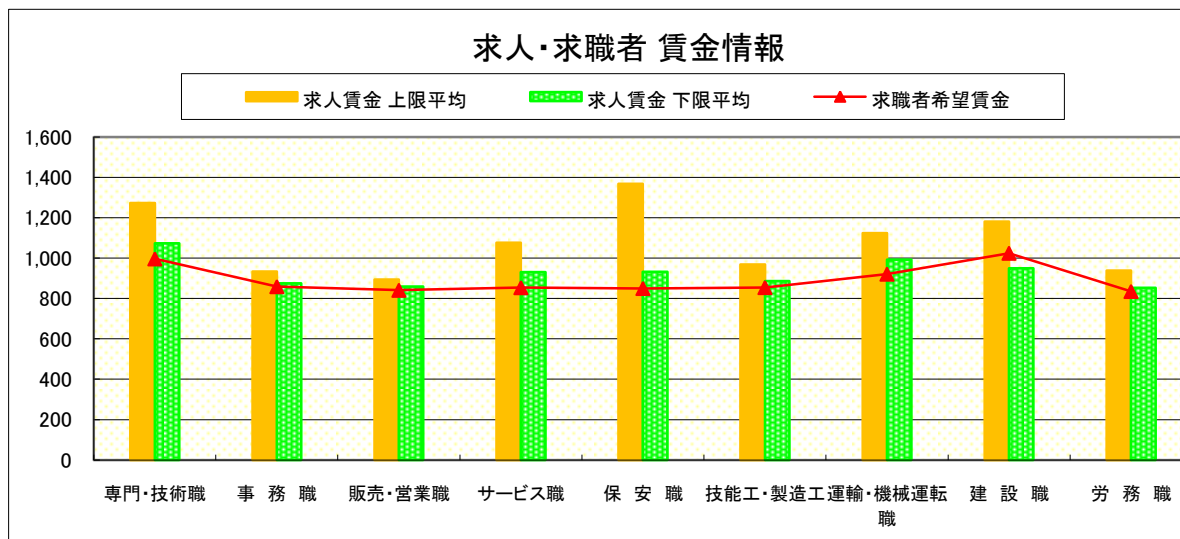
求人・求職者 賃金情報(パートタイム)【10月】

県南1地区 《小山・栃木》

求人賃金・求職者希望賃金情報(常用)

(単位:円)

		求人賃金		求職者希望賃金
		上限平均	下限平均	
職業別	専門・技術職	1,273	1,074	997
	事務職	934	876	859
	販売・営業職	895	859	841
	サービス職	1,077	930	854
	保安職	1,369	932	850
	技能工・製造工	969	887	855
	運輸・機械運転職	1,125	993	921
	建設職	1,182	950	1,025
	労務職	939	853	835
	合計	1,046	927	869



* 求人賃金・求職者希望賃金は、ハローワークシステム(職業紹介)新規求人・新規求職から抽出。

求人・求職者 賃金情報(フルタイム)【10月】

県南2地区 《足利・佐野》

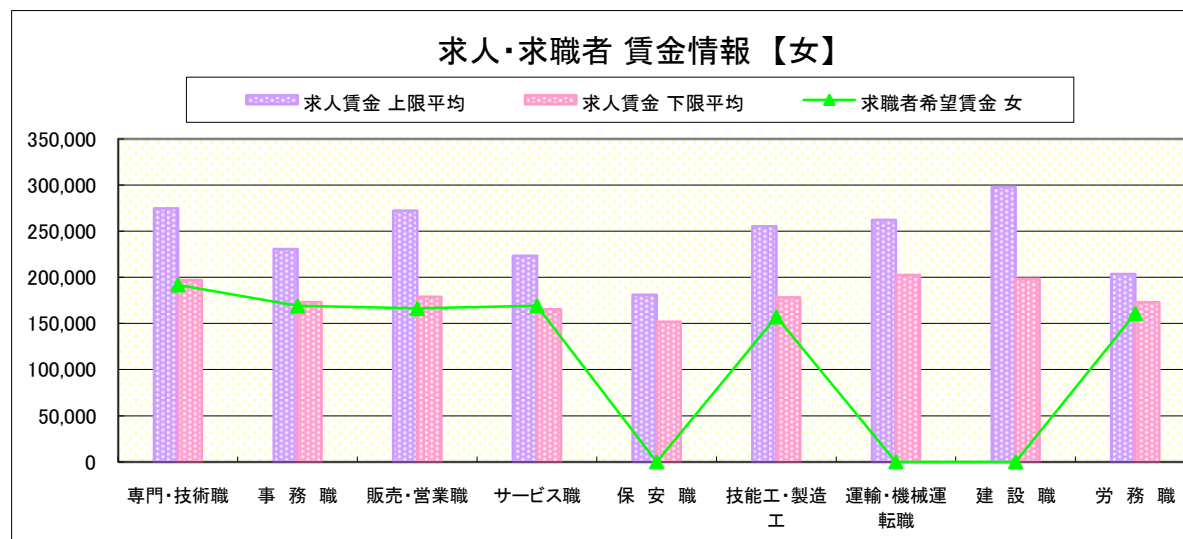
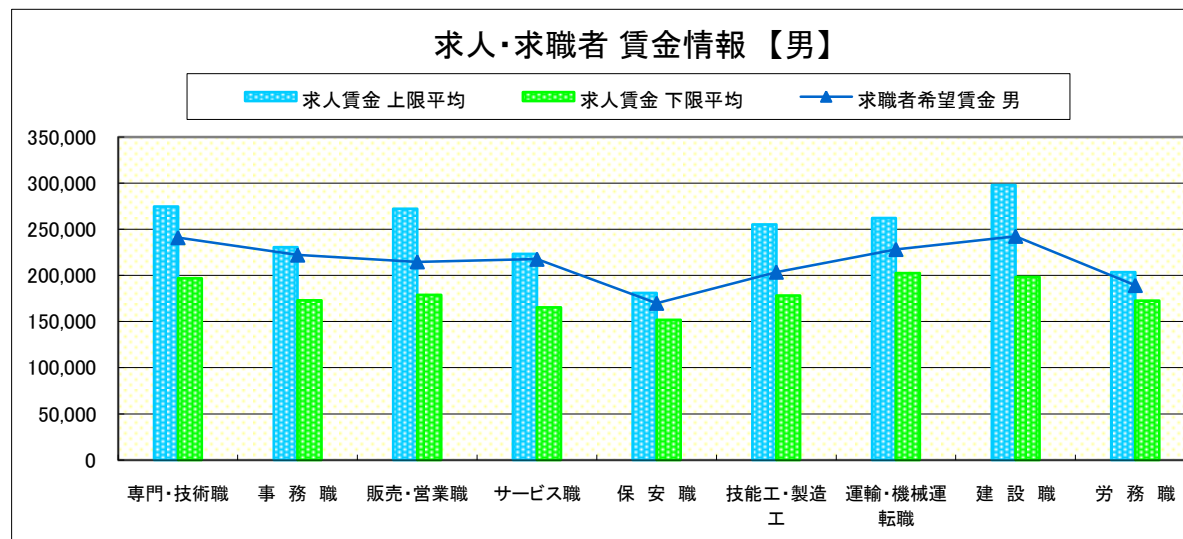
求人賃金・求職者希望賃金情報(常用)

(単位:円)

	職種	求人賃金		求職者希望賃金	
		上限平均	下限平均	男	女
職 業 別	専門・技術職	274,776	197,109	240,984	191,909
	事務職	230,523	172,964	222,159	169,076
	販売・営業職	272,353	179,020	214,849	166,250
	サービス職	223,461	165,397	217,639	169,364
	保安職	180,981	151,777	170,000	-
	技能工・製造工	255,412	178,136	203,654	157,269
	運輸・機械運転職	262,305	202,412	228,250	-
	建設職	297,979	198,238	242,500	-
	労務職	203,541	172,846	189,282	160,952
	合計	253,926	182,663	213,790	170,632

* 求人賃金・求職者希望賃金は、ハローワークシステム(職業紹介)新規求人・新規求職から抽出。

* 求人賃金については、男女不問である。



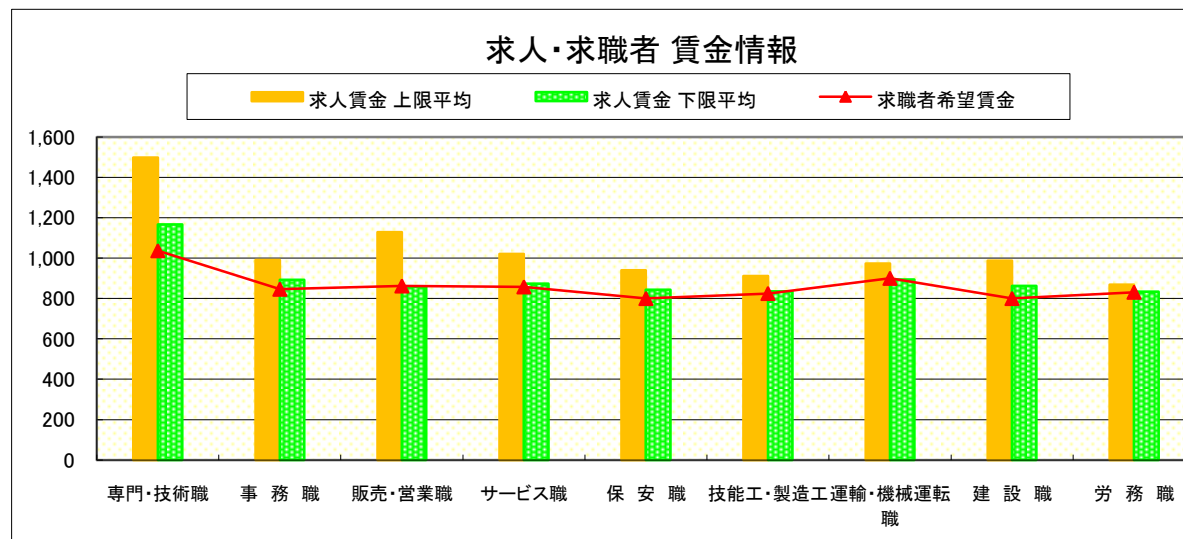
求人・求職者 賃金情報(パートタイム)【10月】

県南2地区 《足利・佐野》

求人賃金・求職者希望賃金情報(常用)

(単位:円)

	職業別	求人賃金		求職者希望賃金
		上限平均	下限平均	
	専門・技術職	1,499	1,168	1,037
	事務職	991	893	846
	販売・営業職	1,129	858	862
	サービス職	1,021	874	858
	保安職	940	844	800
	技能工・製造工	912	836	825
	運輸・機械運転職	974	894	900
	建設職	988	863	800
	労務職	870	834	831
	合計	1,065	918	860



* 求人賃金・求職者希望賃金は、ハローワークシステム(職業紹介)新規求人・新規求職から抽出。

求人・求職者 賃金情報(フルタイム) 【10月】

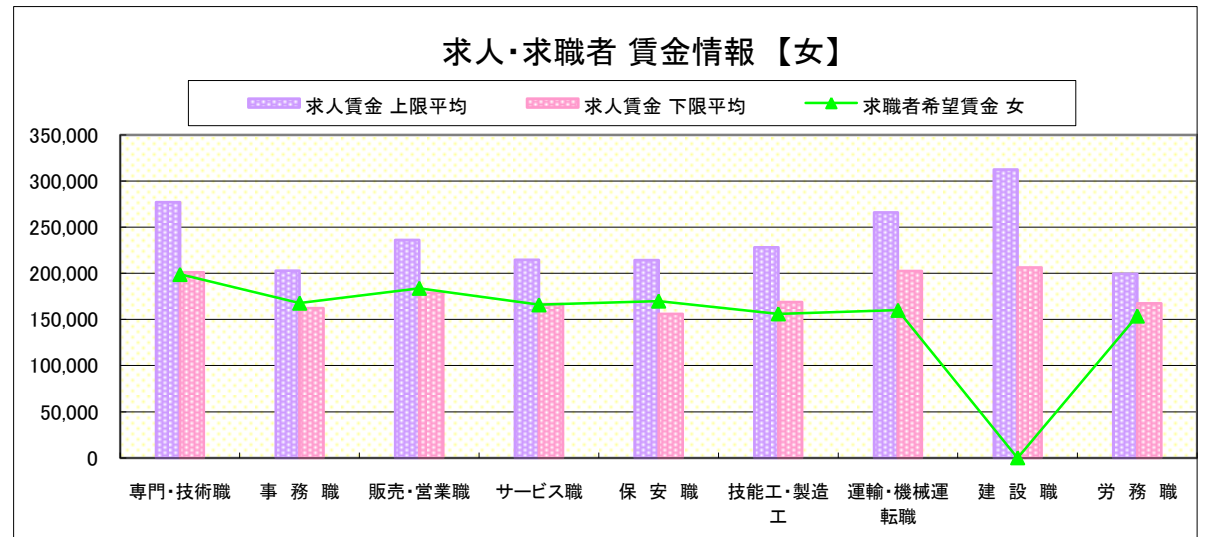
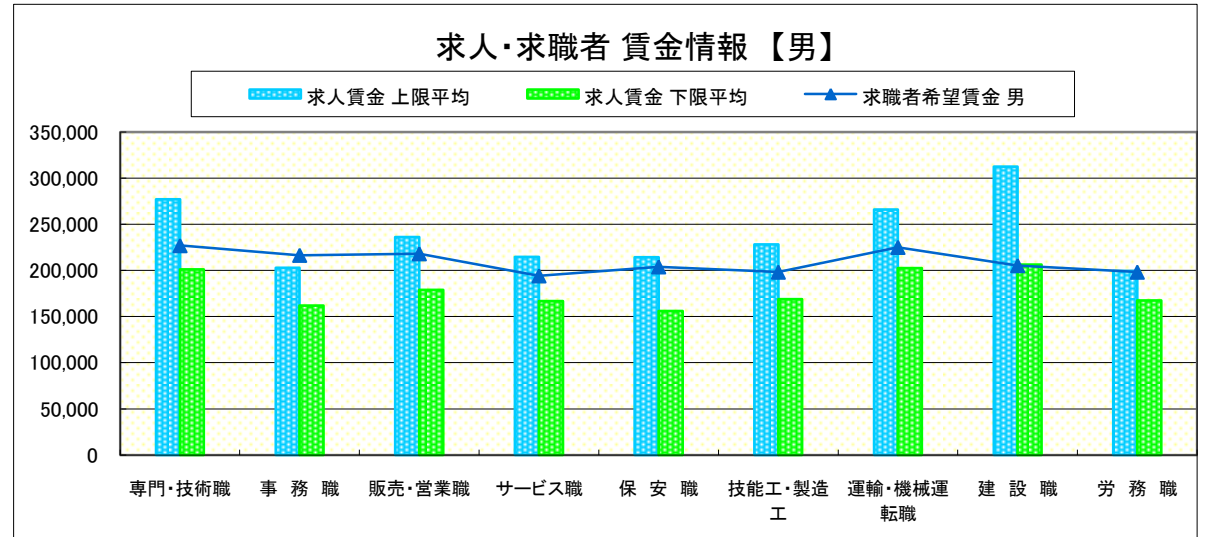
県 北 《大田原・矢板・黒磯》

求人賃金・求職者希望賃金情報(常用) (単位:円)

	職業別	求人賃金		求職者希望賃金	
		上限平均	下限平均	男	女
	専門・技術職	276,988	201,044	227,020	198,863
	事務職	202,935	162,085	216,556	167,792
	販売・営業職	236,032	178,845	218,219	183,899
	サービス職	214,725	166,744	194,264	165,939
	保安職	214,333	156,005	204,000	170,000
	技能工・製造工	228,248	168,911	198,274	156,156
	運輸・機械運転職	265,952	202,606	225,176	160,000
	建設職	312,369	206,251	205,394	-
	労務職	199,281	167,436	198,272	153,778
	合計	241,144	180,654	208,707	170,165

* 求人賃金・求職者希望賃金は、ハローワークシステム(職業紹介)新規求人・新規求職から抽出。

* 求人賃金については、男女不問である。

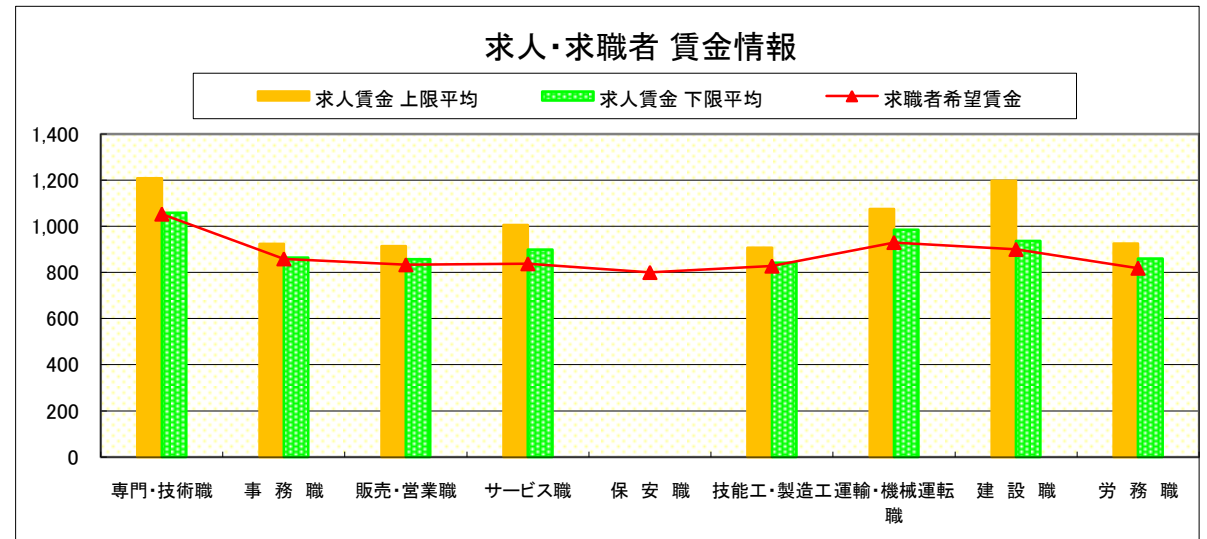


求人・求職者 賃金情報(パートタイム)【10月】

県 北 《大田原・矢板・黒磯》

求人賃金・求職者希望賃金情報(常用) (単位:円)

		求人賃金		求職者希望賃金
		上限平均	下限平均	
職 業 別	専門・技術職	1,209	1,059	1,053
	事務職	924	864	859
	販売・営業職	915	858	833
	サービス職	1,006	899	838
	保安職	-	-	800
	技能工・製造工	907	842	828
	運輸・機械運転職	1,075	985	930
	建設職	1,198	936	900
	労務職	926	860	818
	合計	994	903	856



* 求人賃金・求職者希望賃金は、ハローワークシステム(職業紹介)新規求人・新規求職から抽出。

求人・求職者 賃金情報(フルタイム)【10月】

県 央

《宇都宮・那須烏山・鹿沼・真岡・日光》

求人賃金・求職者希望賃金情報(常用)

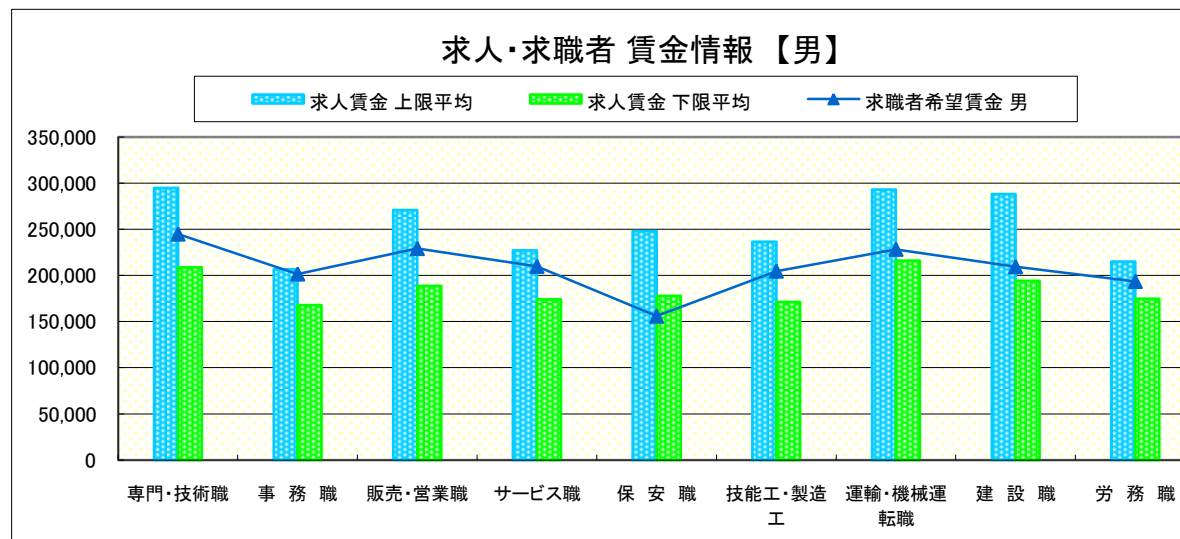
(単位:円)

	職業別	求人賃金		求職者希望賃金	
		上限平均	下限平均	男	女
	専門・技術職	294,671	208,903	244,765	187,536
	事務職	206,838	167,977	201,624	167,236
	販売・営業職	270,876	188,571	229,168	173,905
	サービス職	227,157	174,106	209,886	173,693
	保安職	247,993	177,823	156,111	150,000
	技能工・製造工	236,484	171,332	204,733	160,825
	運輸・機械運転職	293,274	216,229	228,329	197,500
	建設職	288,263	194,123	209,452	-
	労務職	214,912	174,788	193,635	149,803
	合計	253,440	186,211	211,524	168,506

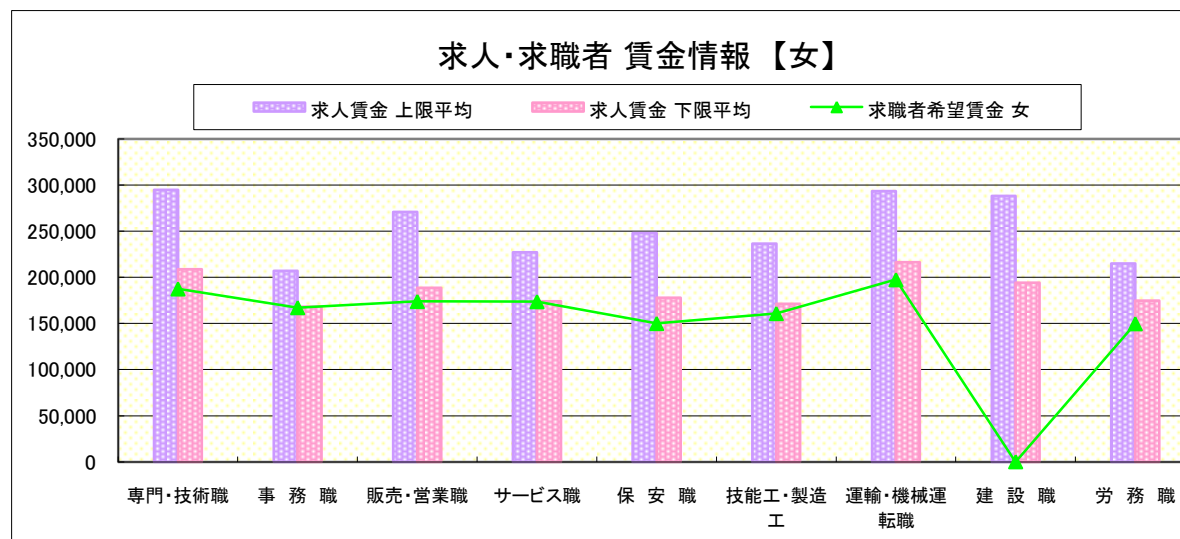
* 求人賃金・求職者希望賃金は、ハローワークシステム(職業紹介)新規求人・新規求職から抽出。

* 求人賃金については、男女不問である。

求人・求職者 賃金情報【男】



求人・求職者 賃金情報【女】



求人・求職者 賃金情報(パートタイム)【10月】

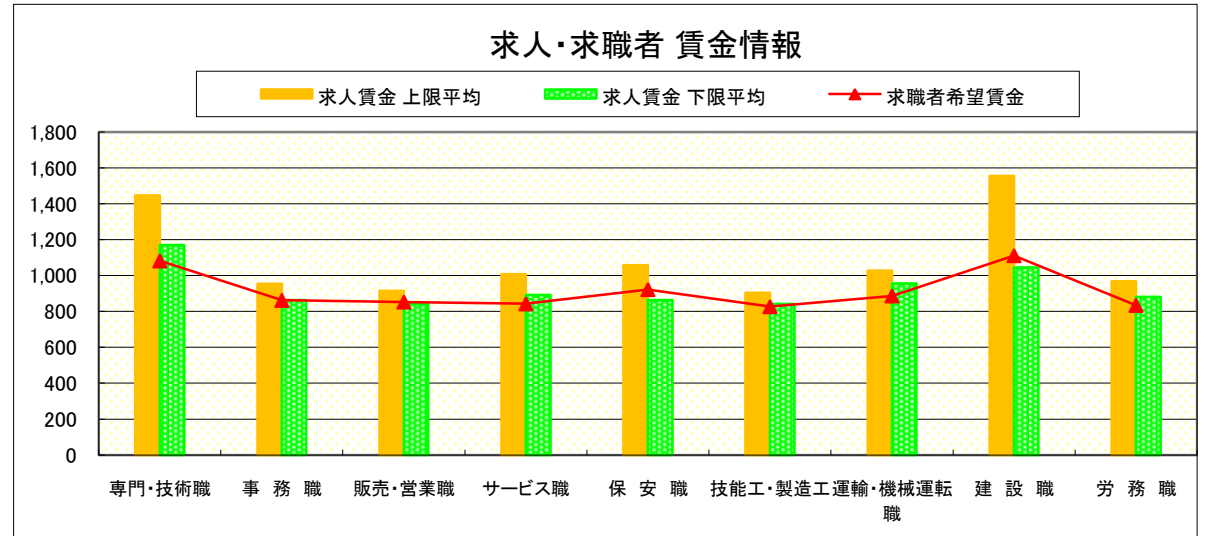
県 央

《宇都宮・那須烏山・鹿沼・真岡・日光》

求人賃金・求職者希望賃金情報(常用)

(単位:円)

職業別	求人賃金	求人賃金		求職者希望賃金
		上限平均	下限平均	
専門・技術職	1,447	1,169	1,082	
事務職	955	864	862	
販売・営業職	914	841	853	
サービス職	1,008	892	843	
保安職	1,057	862	922	
技能工・製造工	905	842	827	
運輸・機械運転職	1,027	956	887	
建設職	1,556	1,046	1,111	
労務職	969	881	835	
合計	1,035	918	864	



* 求人賃金・求職者希望賃金は、ハローワークシステム(職業紹介)新規求人・新規求職から抽出。

求人・求職者 賃金情報(フルタイム) 【10月】

県 南

《栃木・佐野・足利・小山》

求人賃金・求職者希望賃金情報(常用)

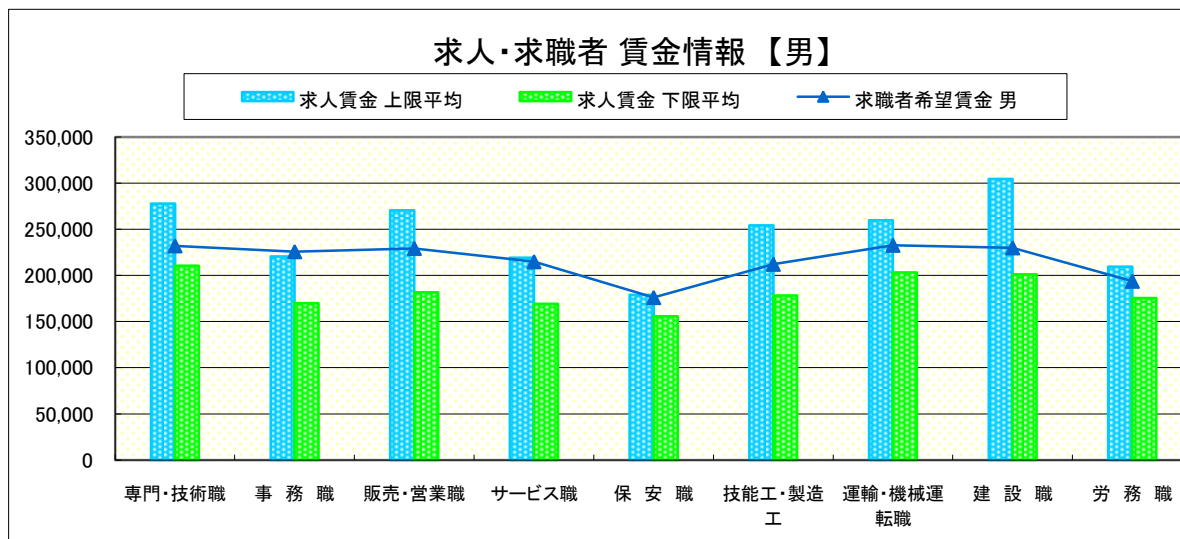
(単位:円)

	職種	求人賃金		求職者希望賃金	
		上限平均	下限平均	男	女
職 業 別	専門・技術職	277,888	210,607	232,129	195,324
	事務職	220,553	169,927	225,836	170,592
	販売・営業職	270,410	181,763	229,326	175,144
	サービス職	219,322	169,239	214,968	173,770
	保安職	178,950	155,772	176,250	-
	技能工・製造工	254,125	178,287	212,212	165,325
	運輸・機械運転職	259,646	203,138	232,749	200,000
	建設職	304,399	200,986	230,000	-
	労務職	209,493	175,299	193,868	157,399
	合 計		253,582	188,127	218,281

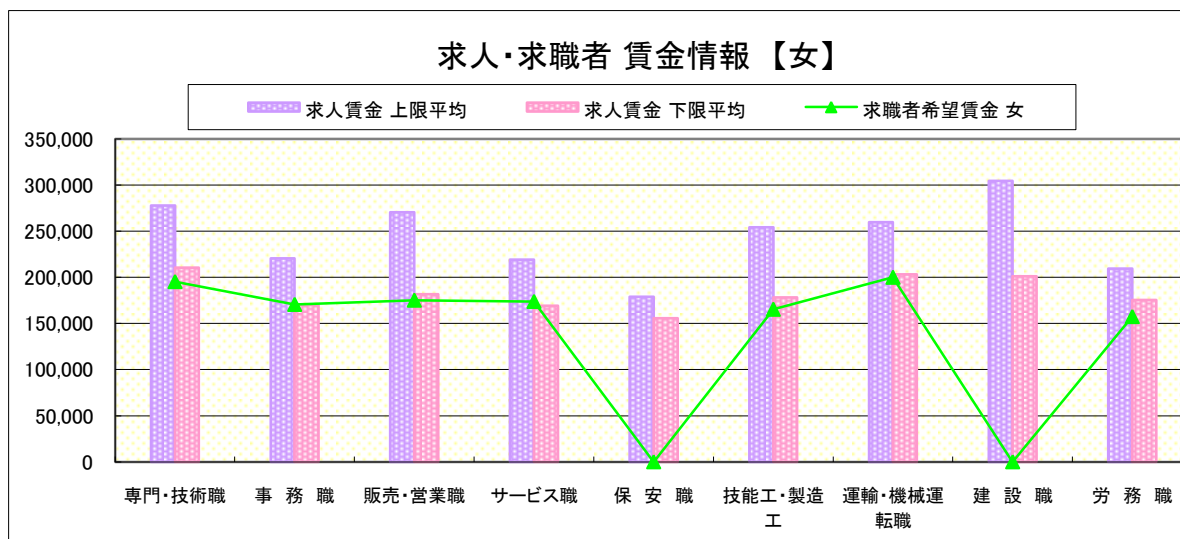
* 求人賃金・求職者希望賃金は、ハローワークシステム(職業紹介)新規求人・新規求職から抽出。

* 求人賃金については、男女不問である。

求人・求職者 賃金情報【男】



求人・求職者 賃金情報【女】

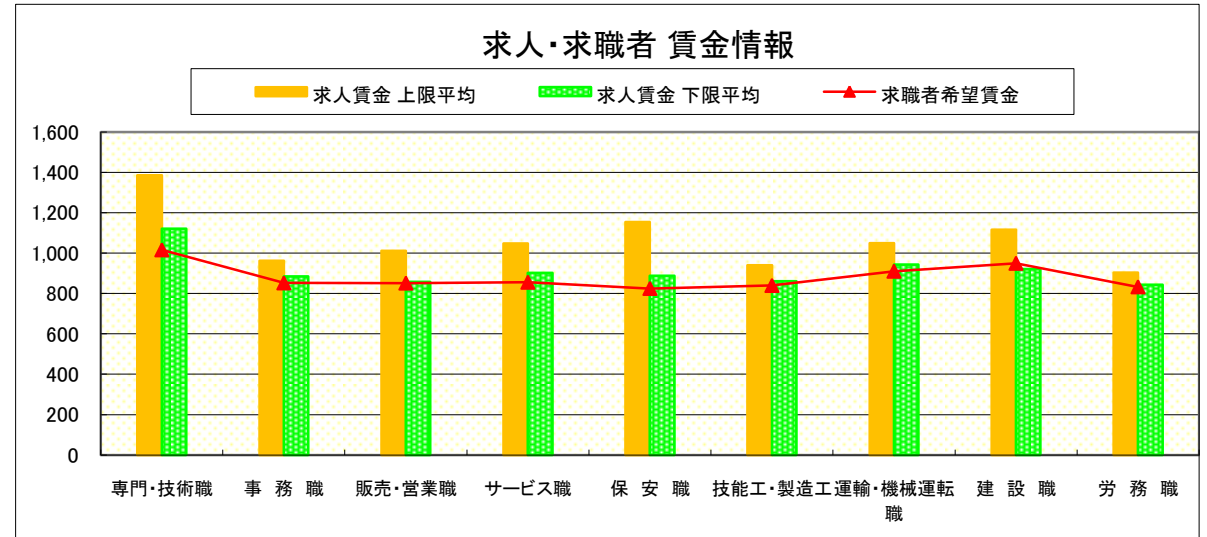


求人・求職者 賃金情報(パートタイム)【10月】

県 南 《栃木・佐野・足利・小山》

求人賃金・求職者希望賃金情報(常用) (単位:円)

職業別		求人賃金		求職者希望賃金
		上限平均	下限平均	
職 業 別	専門・技術職	1,386	1,121	1,017
	事務職	962	884	853
	販売・営業職	1,012	858	852
	サービス職	1,049	902	856
	保安職	1,155	888	825
	技能工・製造工	940	861	840
	運輸・機械運転職	1,049	943	911
	建設職	1,117	921	950
	労務職	904	843	833
	合 計	1,056	922	864



* 求人賃金・求職者希望賃金は、ハローワークシステム(職業紹介)新規求人・新規求職から抽出。

求人・求職者 賃金情報(フルタイム) 【10月】

宇 都 宮

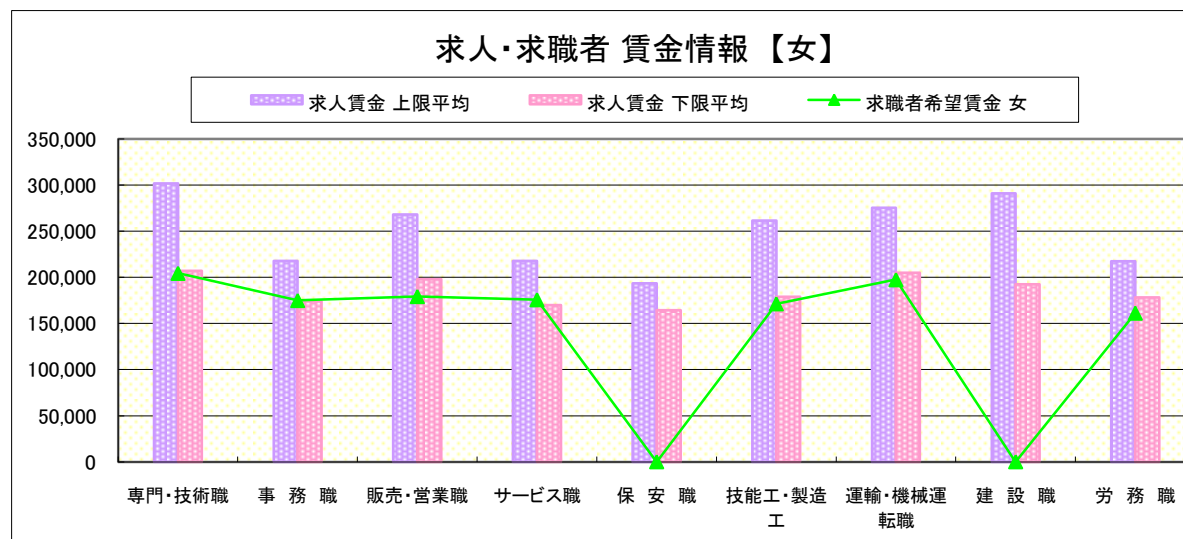
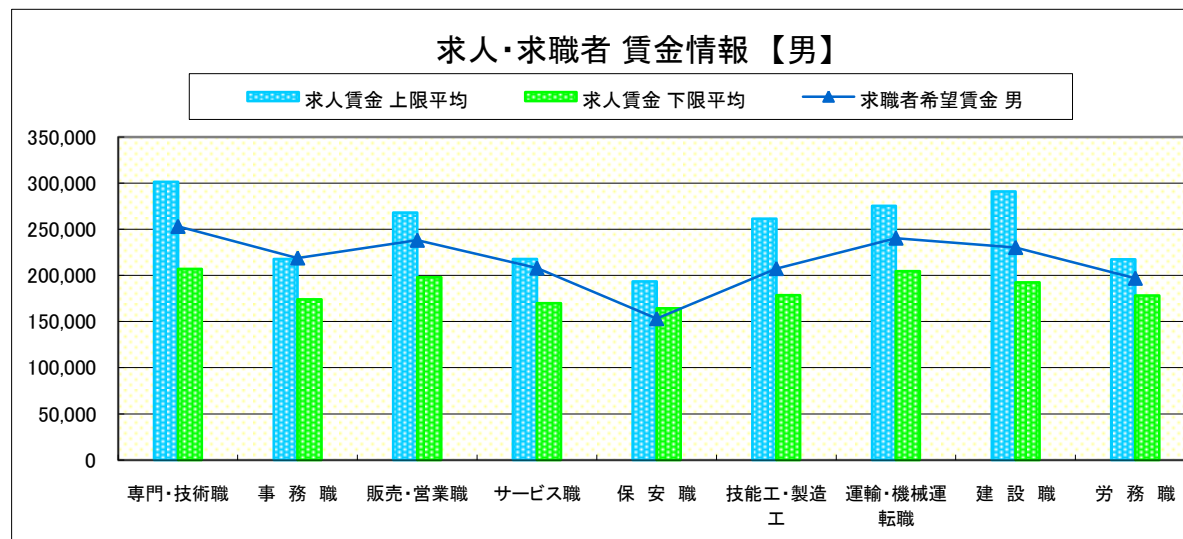
求人賃金・求職者希望賃金情報(常用)

(単位:円)

		求人賃金		求職者希望賃金	
		上限平均	下限平均	男	女
職 業 別	専門・技術職	301,573	206,905	253,111	204,429
	事務職	217,717	173,975	218,955	174,951
	販売・営業職	267,965	198,018	238,125	179,286
	サービス職	217,910	169,894	208,000	175,800
	保安職	193,372	164,492	153,333	-
	技能工・製造工	261,356	178,746	207,541	171,389
	運輸・機械運転職	275,389	204,784	240,400	197,500
	建設職	291,032	192,327	230,313	-
	労務職	217,552	178,157	197,000	161,250
	合計	258,934	188,891	223,316	179,753

* 求人賃金・求職者希望賃金は、ハローワークシステム(職業紹介)新規求人・新規求職から抽出。

* 求人賃金については、男女不問である。



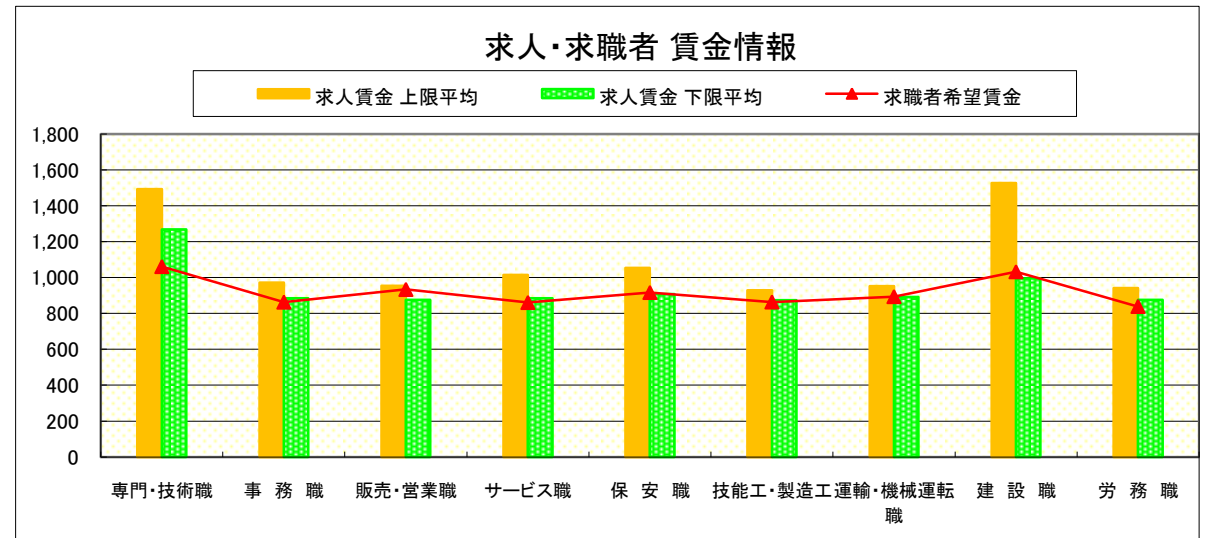
求人・求職者 賃金情報(パートタイム)【10月】

宇 都 宮

求人賃金・求職者希望賃金情報(常用)

(単位:円)

		求人賃金		求職者希望賃金
		上限平均	下限平均	
職 業 別	専門・技術職	1,494	1,269	1,062
	事務職	972	885	863
	販売・営業職	955	876	934
	サービス職	1,014	884	861
	保安職	1,054	907	917
	技能工・製造工	930	873	864
	運輸・機械運転職	952	891	894
	建設職	1,527	995	1,033
	労務職	941	875	839
	合 計	1,150	1,008	906



* 求人賃金・求職者希望賃金は、ハローワークシステム
(職業紹介)新規求人・新規求職から抽出。

求人・求職者 賃金情報(フルタイム) 【10月】

那 須 烏 山

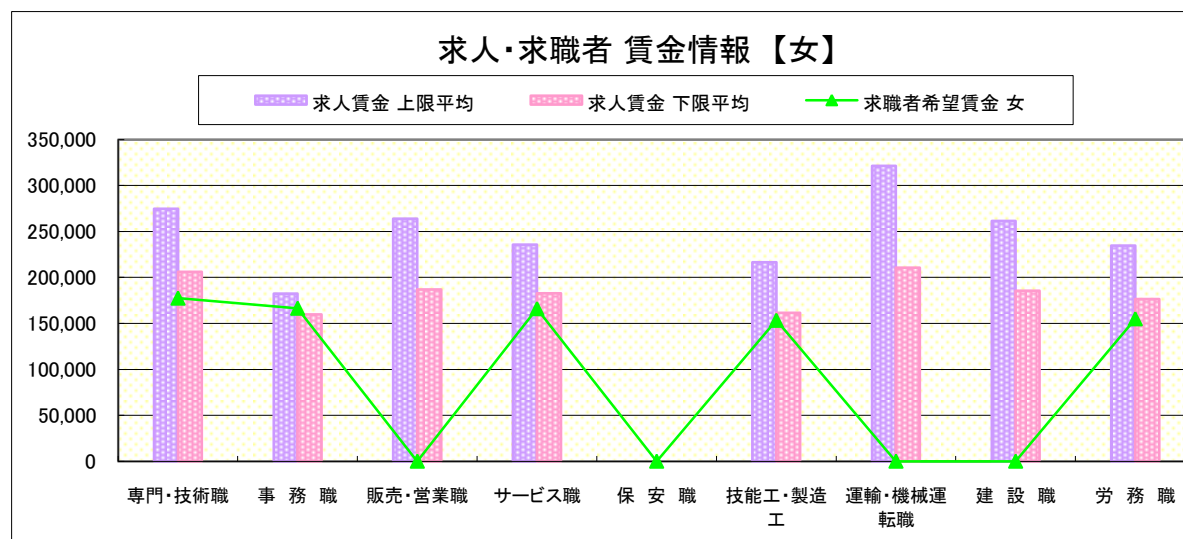
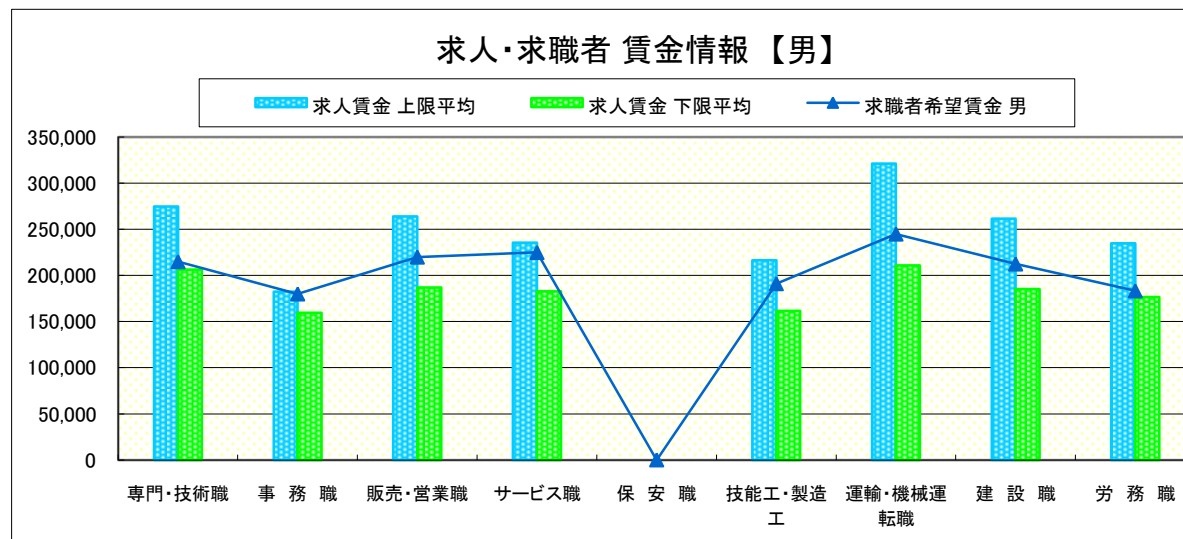
求人賃金・求職者希望賃金情報(常用)

(単位:円)

		求人賃金		求職者希望賃金	
		上限平均	下限平均	男	女
職 業 別	専門・技術職	274,580	206,207	215,000	177,500
	事務職	182,376	159,648	180,000	166,500
	販売・営業職	264,000	187,000	220,000	-
	サービス職	235,546	182,770	225,000	166,000
	保安職	-	-	-	-
	技能工・製造工	216,366	161,627	191,154	153,333
	運輸・機械運転職	321,250	210,700	245,000	-
	建設職	261,355	185,347	212,500	-
	労務職	234,769	176,491	183,333	155,000
	合 計	246,238	182,536	201,129	164,222

* 求人賃金・求職者希望賃金は、ハローワークシステム(職業紹介)新規求人・新規求職から抽出。

* 求人賃金については、男女不問である。



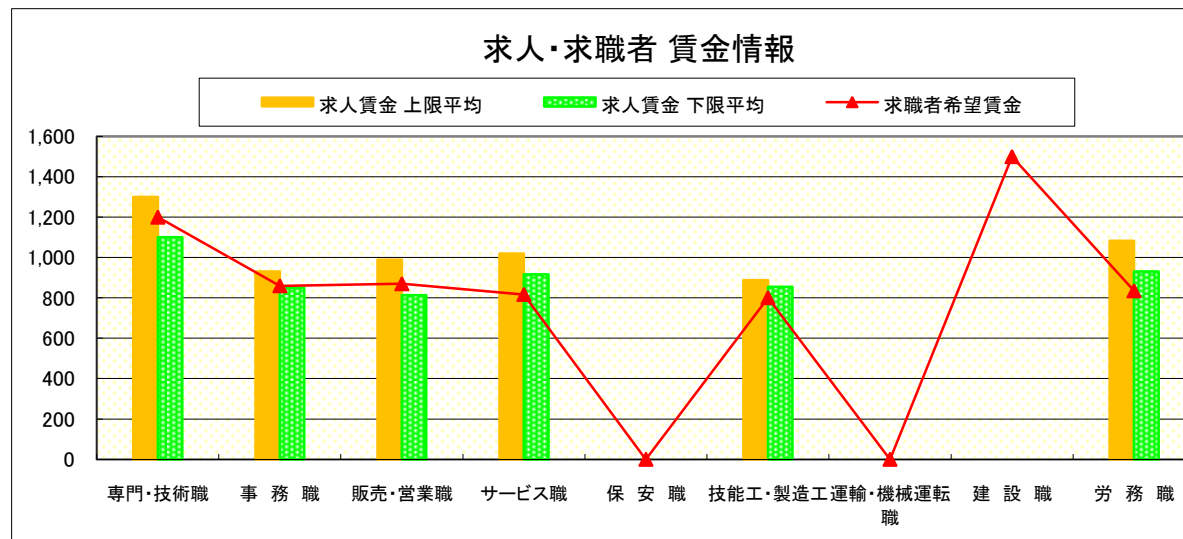
求人・求職者 賃金情報(パートタイム)【10月】

那 須 烏 山

求人賃金・求職者希望賃金情報(常用)

(単位:円)

		求人賃金		求職者希望賃金
		上限平均	下限平均	
職 業 別	専門・技術職	1,300	1,100	1,200
	事務職	930	850	860
	販売・営業職	990	813	870
	サービス職	1,020	916	817
	保安職	-	-	-
	技能工・製造工	887	855	801
	運輸・機械運転職	-	-	-
	建設職	-	-	1,500
	労務職	1,083	931	835
	合計	1,005	894	860



* 求人賃金・求職者希望賃金は、ハローワークシステム(職業紹介)新規求人・新規求職から抽出。

求人・求職者 賃金情報(フルタイム) 【10月】

鹿 沼

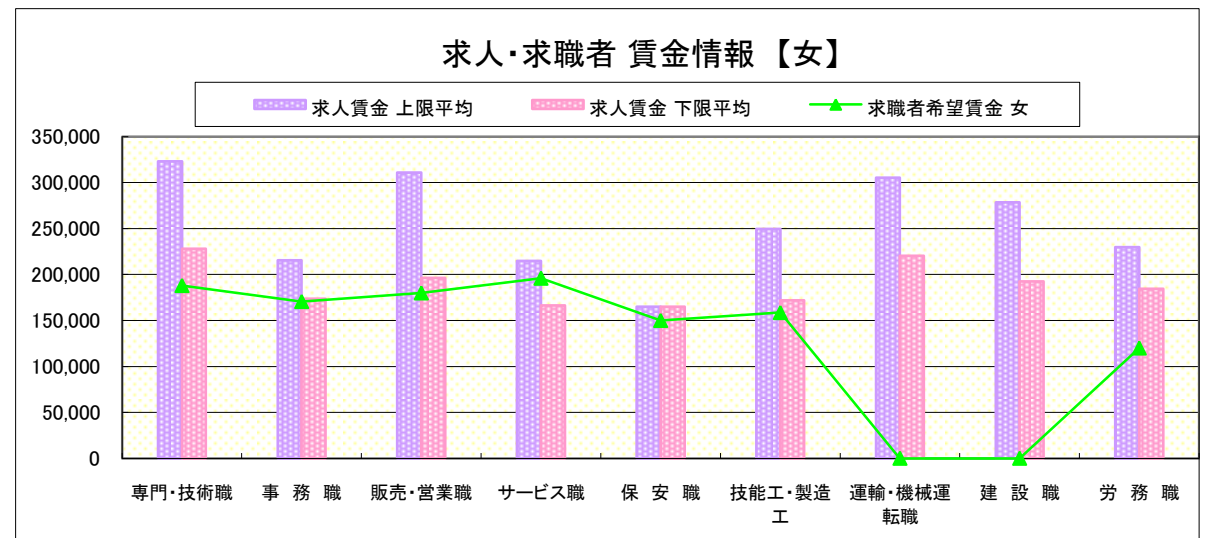
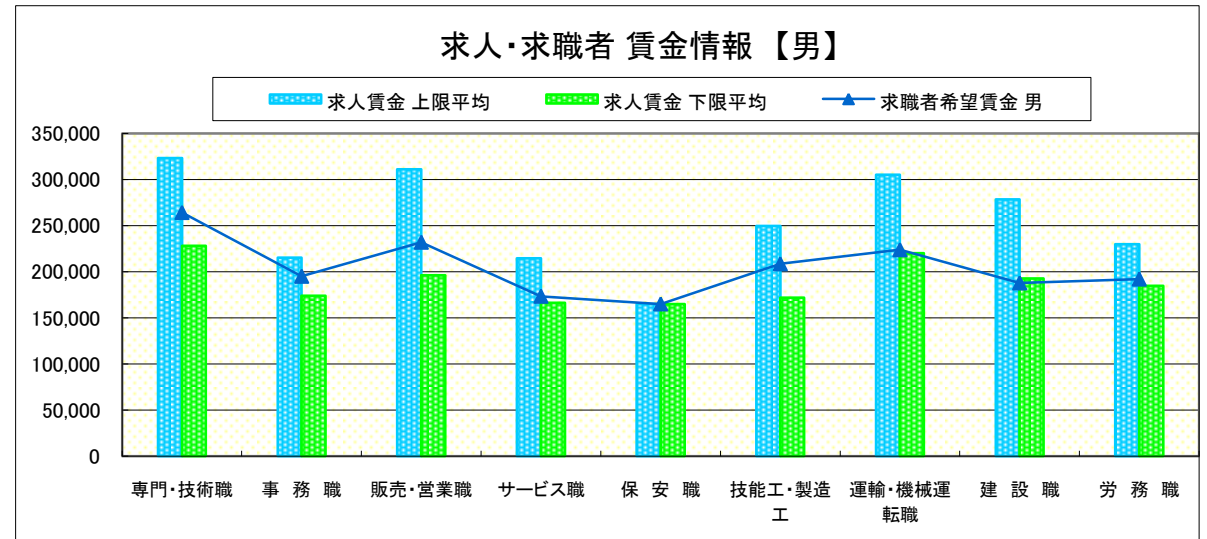
求人賃金・求職者希望賃金情報(常用)

(単位:円)

	職種	求人賃金		求職者希望賃金	
		上限平均	下限平均	男	女
職 業 別	専門・技術職	323,181	228,070	264,286	188,000
	事務職	215,343	173,835	195,000	170,625
	販売・営業職	310,887	196,216	232,000	180,000
	サービス職	214,644	166,360	173,333	196,000
	保安職	165,000	165,000	165,000	150,000
	技能工・製造工	249,661	171,812	208,542	158,571
	運輸・機械運転職	305,175	220,175	223,846	-
	建設職	278,565	192,477	187,778	-
	労務職	229,880	184,512	192,000	120,000
	合計		263,231	188,844	208,043

* 求人賃金・求職者希望賃金は、ハローワークシステム(職業紹介)新規求人・新規求職から抽出。

* 求人賃金については、男女不問である。



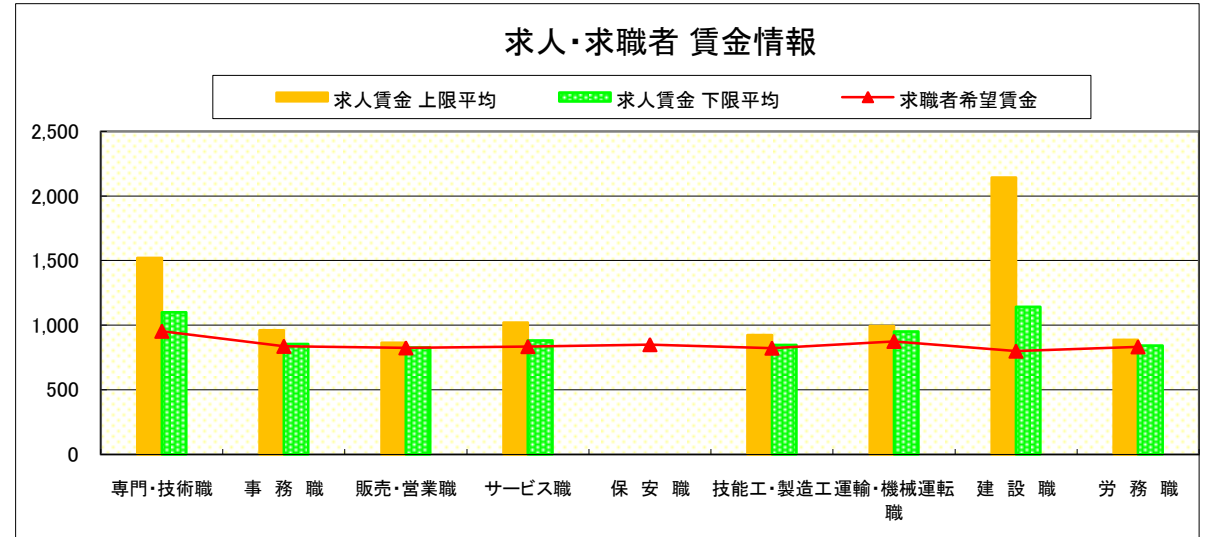
求人・求職者 賃金情報(パートタイム)【10月】

鹿 沼

求人賃金・求職者希望賃金情報(常用)

(単位:円)

職業別	求人賃金	求人賃金		求職者希望賃金
		上限平均	下限平均	
専門・技術職	1,521	1,099	953	
事務職	961	855	837	
販売・営業職	864	826	825	
サービス職	1,021	882	835	
保安職	-	-	850	
技能工・製造工	923	848	823	
運輸・機械運転職	992	950	875	
建設職	2,142	1,142	800	
労務職	887	842	833	
合計	1,039	896	850	



* 求人賃金・求職者希望賃金は、ハローワークシステム(職業紹介)新規求人・新規求職から抽出。

求人・求職者 賃金情報(フルタイム) 【10月】

栃 木

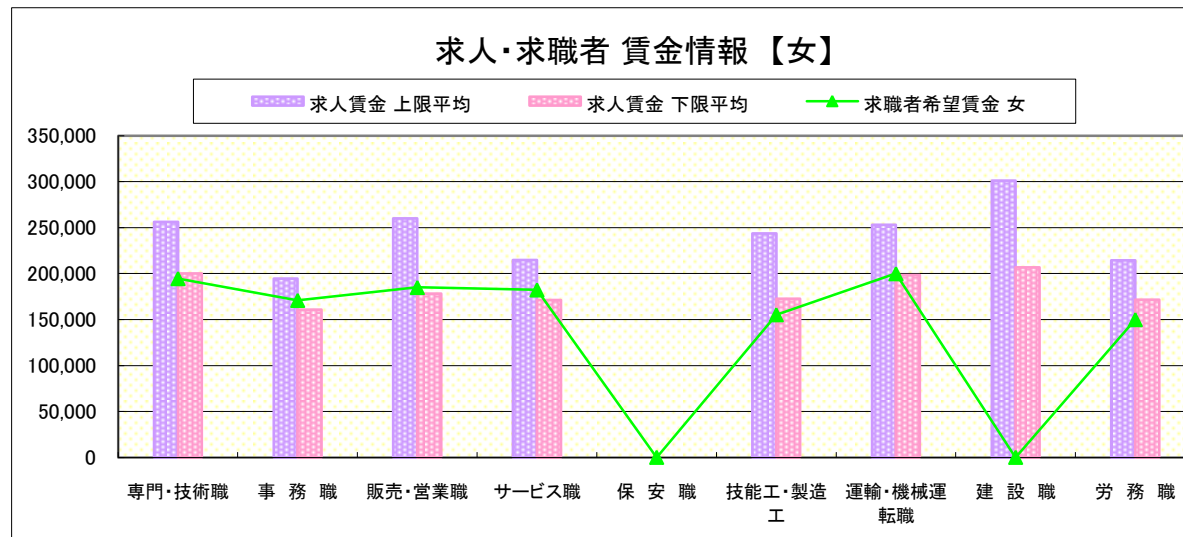
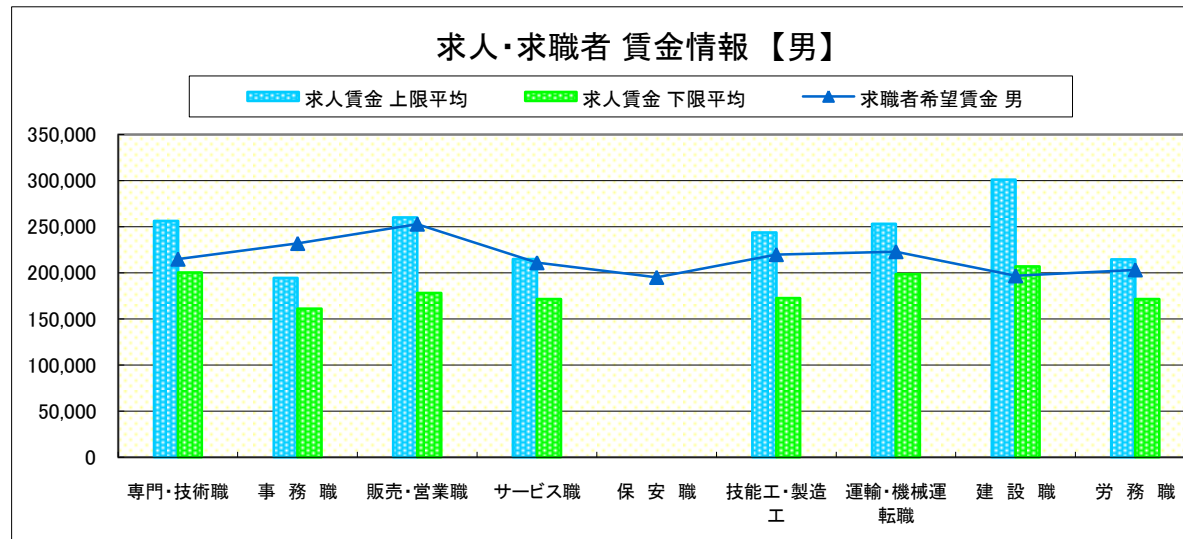
求人賃金・求職者希望賃金情報(常用)

(単位:円)

	職 業 別	求人賃金		求職者希望賃金	
		上限平均	下限平均	男	女
	専門・技術職	256,137	200,303	214,762	194,667
	事務職	194,464	160,937	231,818	170,943
	販売・営業職	260,006	178,113	252,778	185,000
	サービス職	214,906	171,339	210,909	182,353
	保安職	-	-	195,000	-
	技能工・製造工	243,543	172,580	219,737	155,333
	運輸・機械運転職	252,922	198,529	222,917	200,000
	建設職	300,962	206,708	196,667	-
	労務職	214,380	171,518	203,158	150,000
	合 計	239,585	182,060	221,304	173,150

* 求人賃金・求職者希望賃金は、ハローワークシステム(職業紹介)新規求人・新規求職から抽出。

* 求人賃金については、男女不問である。



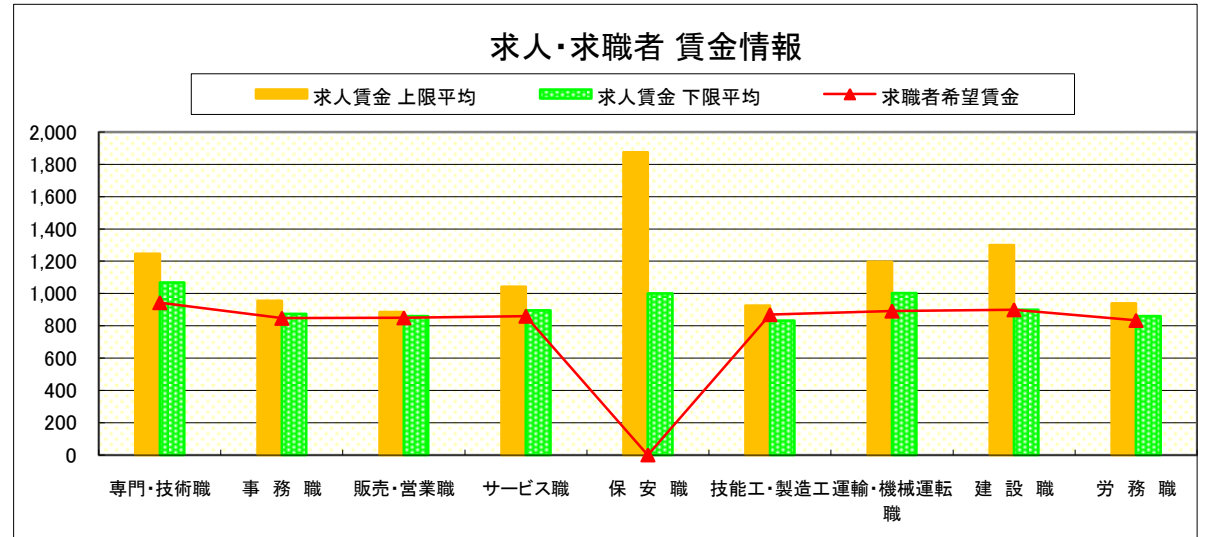
求人・求職者 賃金情報(パートタイム)【10月】

栃 木

求人賃金・求職者希望賃金情報(常用)

(単位:円)

	職業別	求人賃金		求職者希望賃金
		上限平均	下限平均	
	専門・技術職	1,246	1,068	944
	事務職	956	874	847
	販売・営業職	885	860	850
	サービス職	1,042	895	860
	保安職	1,875	1,000	-
	技能工・製造工	926	832	870
	運輸・機械運転職	1,196	1,002	892
	建設職	1,300	900	900
	労務職	940	860	834
	合計	1,039	911	855



* 求人賃金・求職者希望賃金は、ハローワークシステム(職業紹介)新規求人・新規求職から抽出。

求人・求職者 賃金情報(フルタイム) 【10月】

佐 野

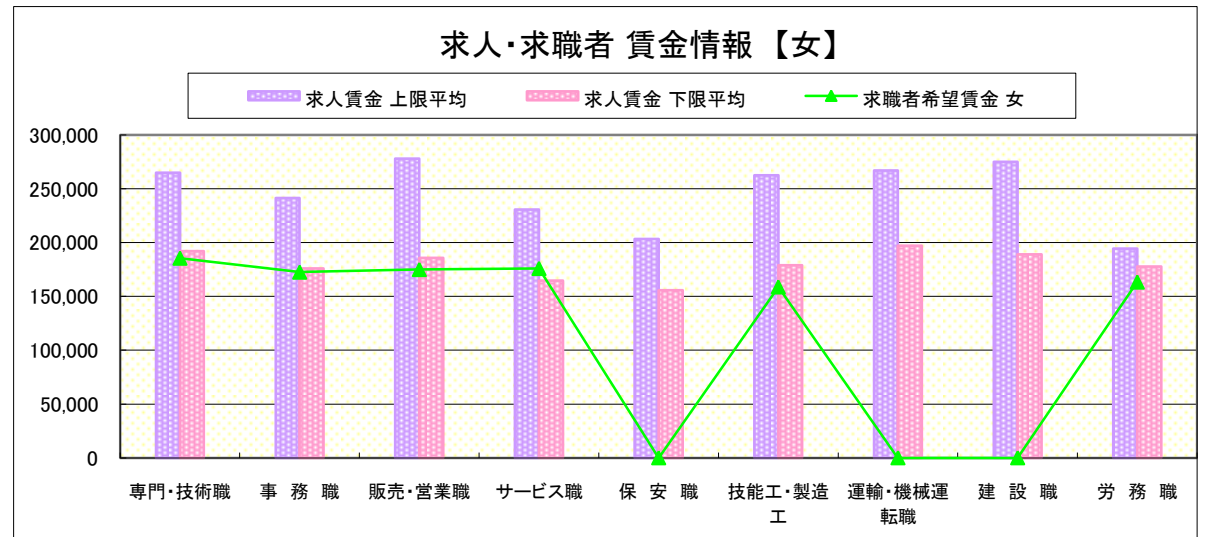
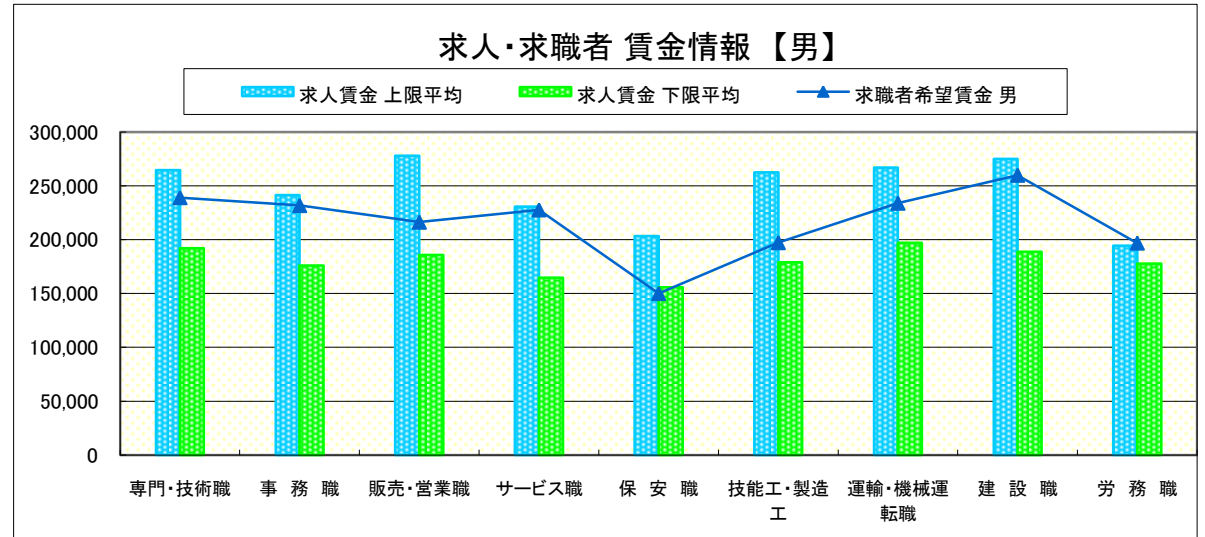
求人賃金・求職者希望賃金情報(常用)

(単位:円)

	職業別	求人賃金		求職者希望賃金	
		上限平均	下限平均	男	女
	専門・技術職	264,726	192,091	239,167	185,556
	事務職	241,432	176,010	231,818	172,571
	販売・営業職	277,876	185,664	216,364	175,000
	サービス職	230,657	164,667	227,778	176,000
	保安職	203,329	155,721	150,000	-
	技能工・製造工	262,535	178,826	197,308	158,824
	運輸・機械運転職	267,010	197,131	234,000	-
	建設職	275,036	188,893	260,000	-
	労務職	194,320	177,618	196,897	163,333
	合計	254,757	182,066	213,141	171,264

* 求人賃金・求職者希望賃金は、ハローワークシステム(職業紹介)新規求人・新規求職から抽出。

* 求人賃金については、男女不問である。



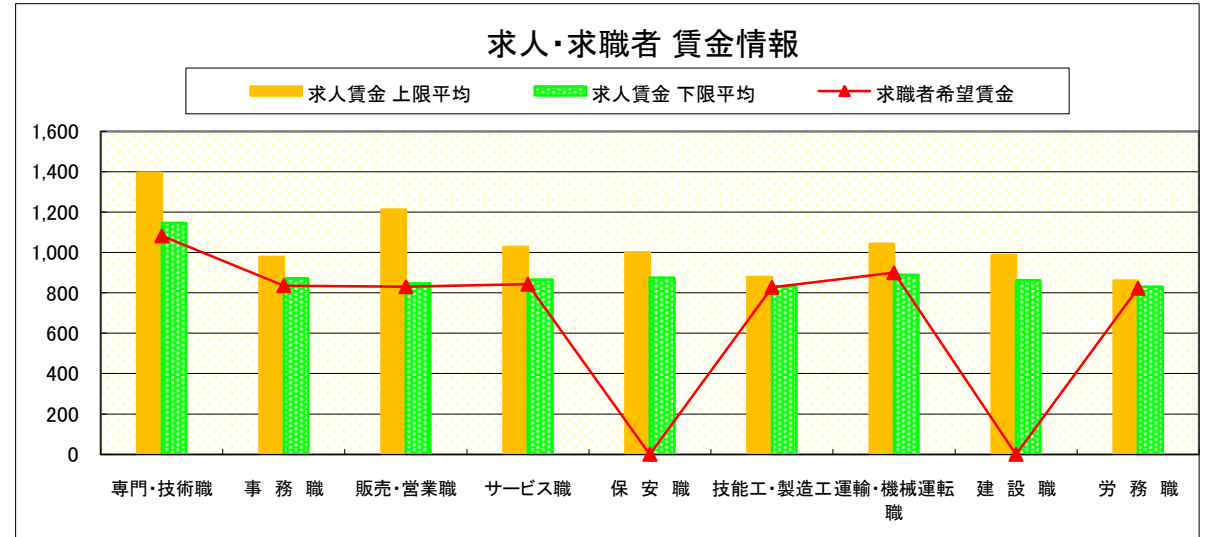
求人・求職者 賃金情報(パートタイム)【10月】

佐 野

求人賃金・求職者希望賃金情報(常用)

(単位:円)

	職業別	求人賃金		求職者希望賃金
		上限平均	下限平均	
	専門・技術職	1,396	1,146	1,083
	事務職	978	872	836
	販売・営業職	1,213	847	831
	サービス職	1,028	866	843
	保安職	1,000	875	-
	技能工・製造工	879	832	828
	運輸・機械運転職	1,044	890	900
	建設職	988	863	-
	労務職	861	830	823
	合計	1,021	899	859



* 求人賃金・求職者希望賃金は、ハローワークシステム(職業紹介)新規求人・新規求職から抽出。

求人・求職者 賃金情報(フルタイム) 【10月】

足 利

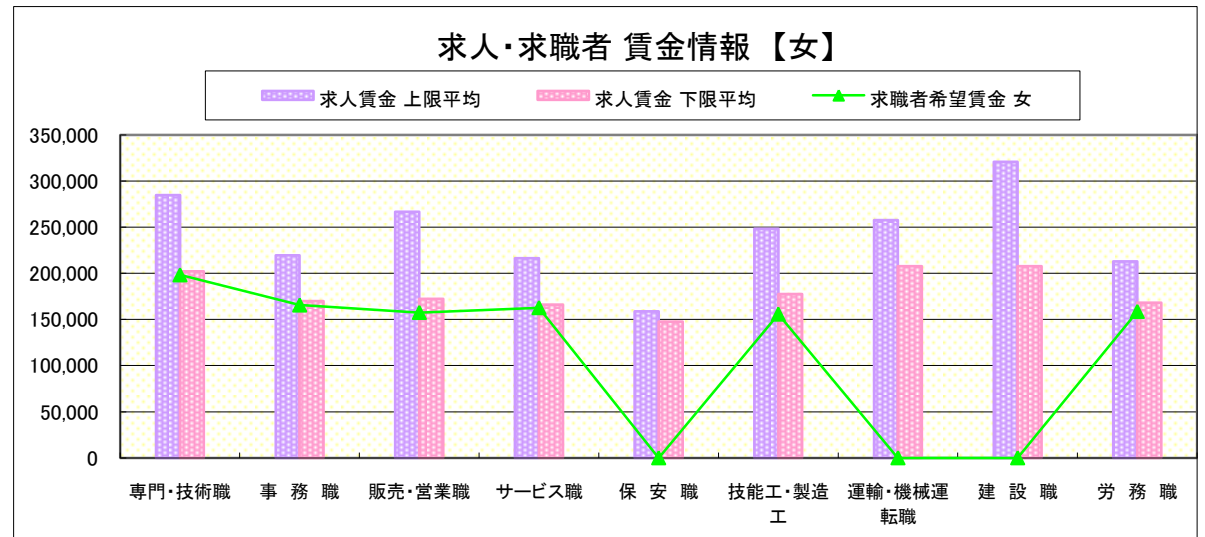
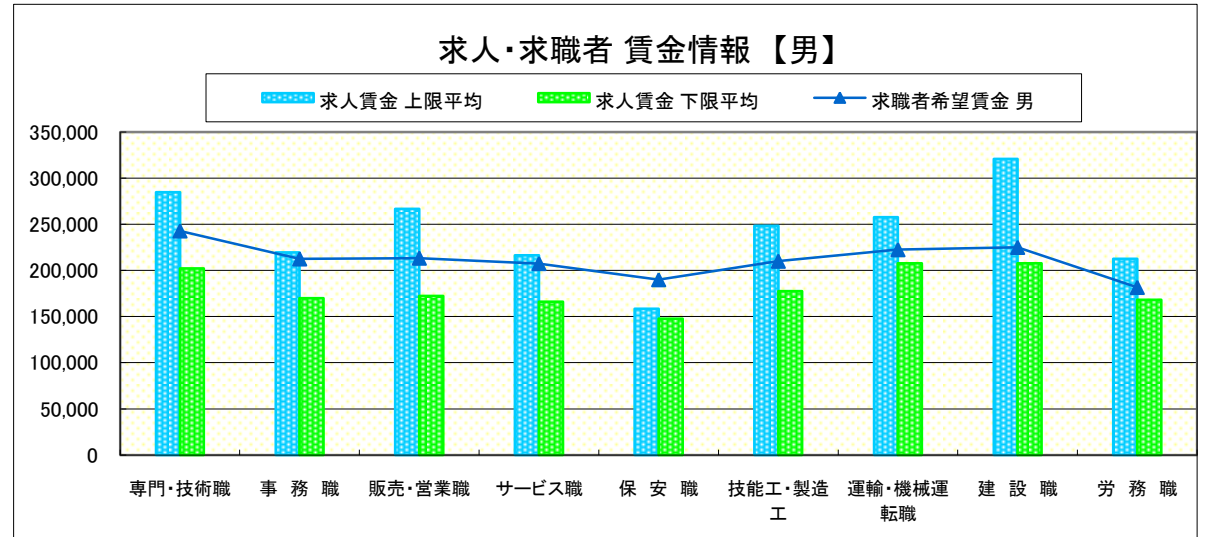
求人賃金・求職者希望賃金情報(常用)

(単位:円)

		求人賃金		求職者希望賃金	
		上限平均	下限平均	男	女
職 業 別	専門・技術職	284,825	202,126	242,800	198,261
	事務職	219,614	169,918	212,500	165,581
	販売・営業職	266,829	172,375	213,333	157,500
	サービス職	216,265	166,127	207,500	162,727
	保安職	158,633	147,833	190,000	-
	技能工・製造工	248,288	177,446	210,000	155,714
	運輸・機械運転職	257,600	207,692	222,500	-
	建設職	320,922	207,583	225,000	-
	労務職	212,761	168,074	181,667	158,571
	合計	253,095	183,260	214,439	170,000

* 求人賃金・求職者希望賃金は、ハローワークシステム(職業紹介)新規求人・新規求職から抽出。

* 求人賃金については、男女不問である。



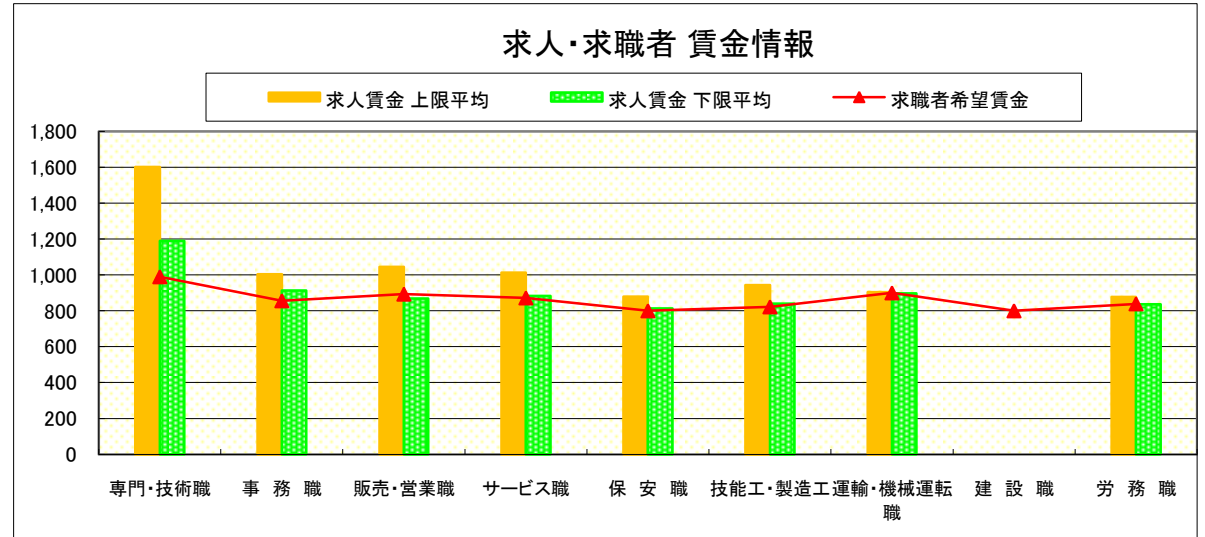
求人・求職者 賃金情報(パートタイム)【10月】

足 利

求人賃金・求職者希望賃金情報(常用)

(単位:円)

		求人賃金		求職者希望賃金
		上限平均	下限平均	
職 業 別	専門・技術職	1,602	1,189	990
	事務職	1,004	913	856
	販売・営業職	1,045	868	893
	サービス職	1,013	882	872
	保安職	880	813	800
	技能工・製造工	944	840	822
	運輸・機械運転職	904	897	900
	建設職	-	-	800
	労務職	878	837	839
	合 計	1,109	936	861



* 求人賃金・求職者希望賃金は、ハローワークシステム(職業紹介)新規求人・新規求職から抽出。

求人・求職者 賃金情報(フルタイム) 【10月】

真 岡

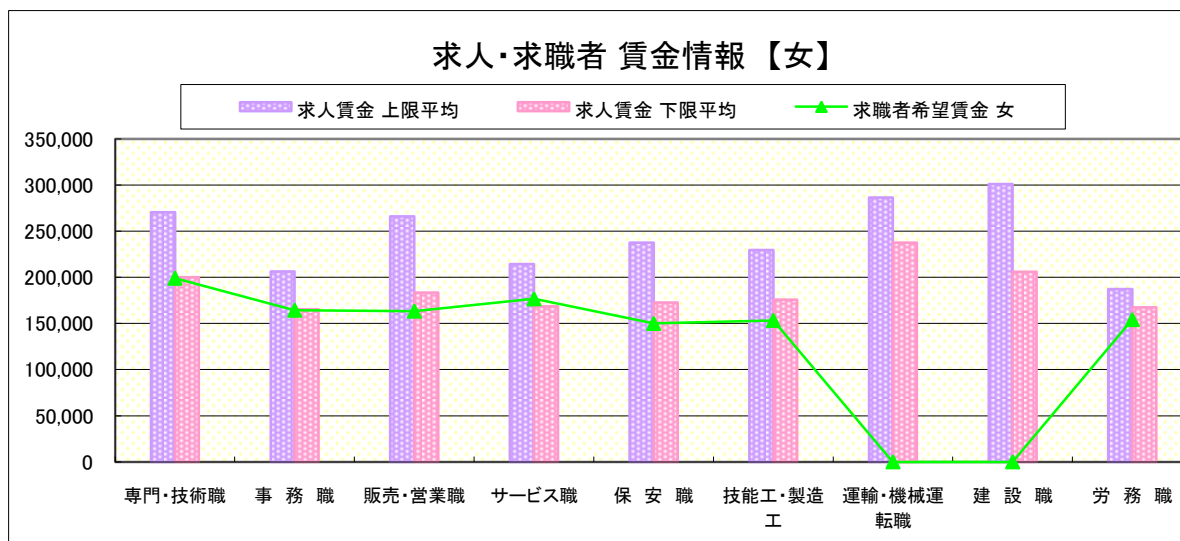
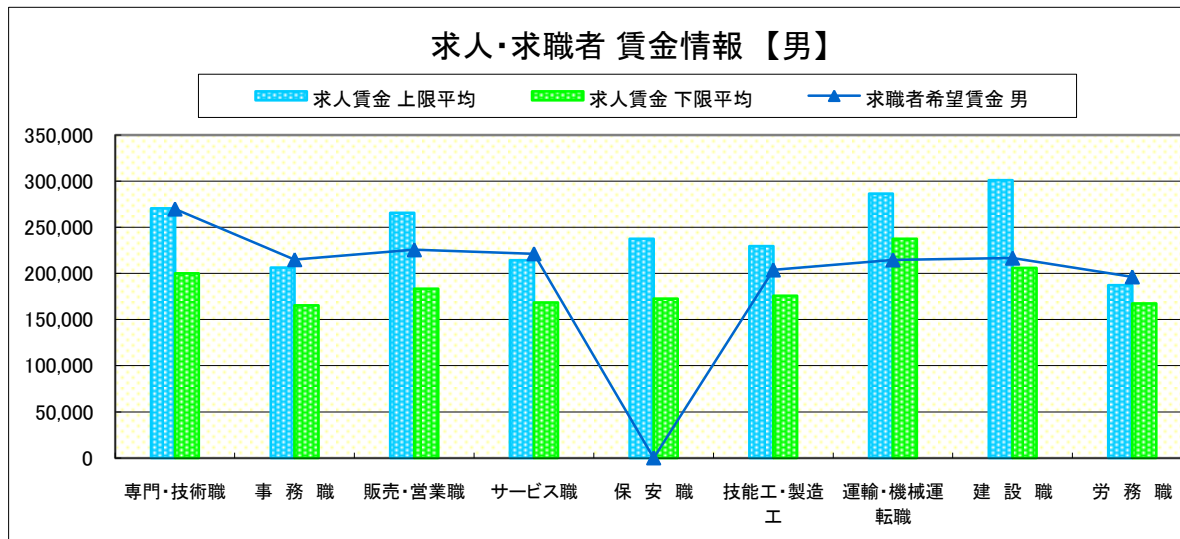
求人賃金・求職者希望賃金情報(常用)

(単位:円)

	職種	求人賃金		求職者希望賃金	
		上限平均	下限平均	男	女
職 業 別	専門・技術職	270,641	199,947	270,000	199,000
	事務職	206,356	165,261	215,000	164,348
	販売・営業職	265,857	183,379	225,714	163,333
	サービス職	214,372	168,593	221,429	176,667
	保安職	237,600	172,800	-	150,000
	技能工・製造工	229,526	175,860	203,846	153,333
	運輸・機械運転職	286,631	237,569	214,706	-
	建設職	301,055	205,927	216,667	-
	労務職	187,095	167,575	196,316	154,194
	合計	240,522	185,124	212,881	164,286

* 求人賃金・求職者希望賃金は、ハローワークシステム(職業紹介)新規求人・新規求職から抽出。

* 求人賃金については、男女不問である。



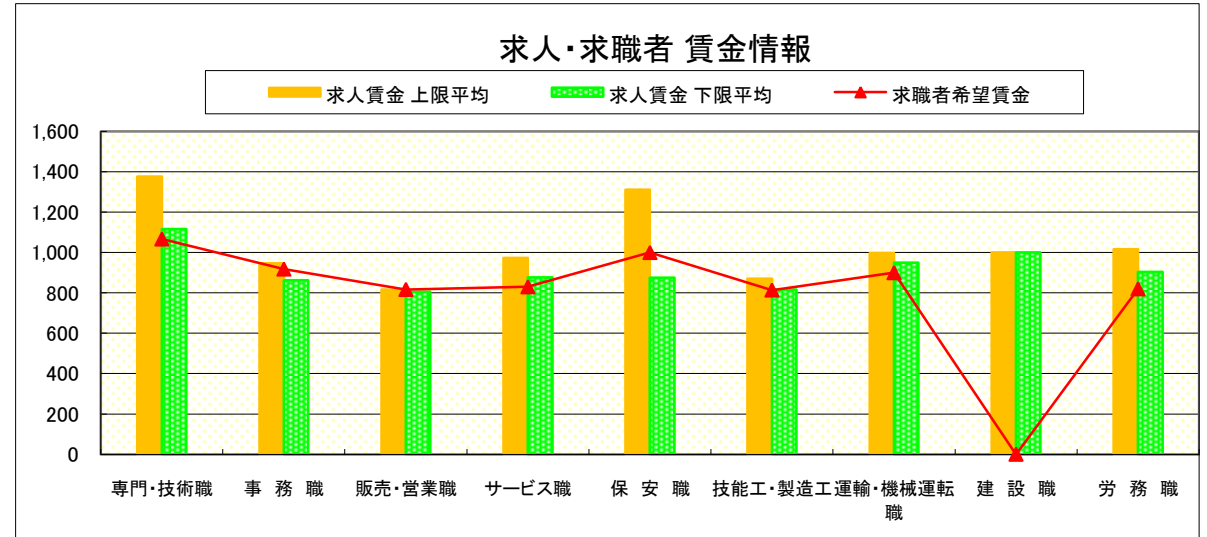
求人・求職者 賃金情報(パートタイム)【10月】

真 岡

求人賃金・求職者希望賃金情報(常用)

(単位:円)

職業別	職種	求人賃金		求職者希望賃金
		上限平均	下限平均	
職 業 別	専門・技術職	1,377	1,116	1,067
	事務職	946	862	918
	販売・営業職	817	805	817
	サービス職	974	876	830
	保安職	1,312	875	1,000
	技能工・製造工	871	816	814
	運輸・機械運転職	998	950	900
	建設職	1,000	1,000	-
	労務職	1,016	904	820
	合 計		979	888



* 求人賃金・求職者希望賃金は、ハローワークシステム(職業紹介)新規求人・新規求職から抽出。

求人・求職者 賃金情報(フルタイム) 【10月】

矢板

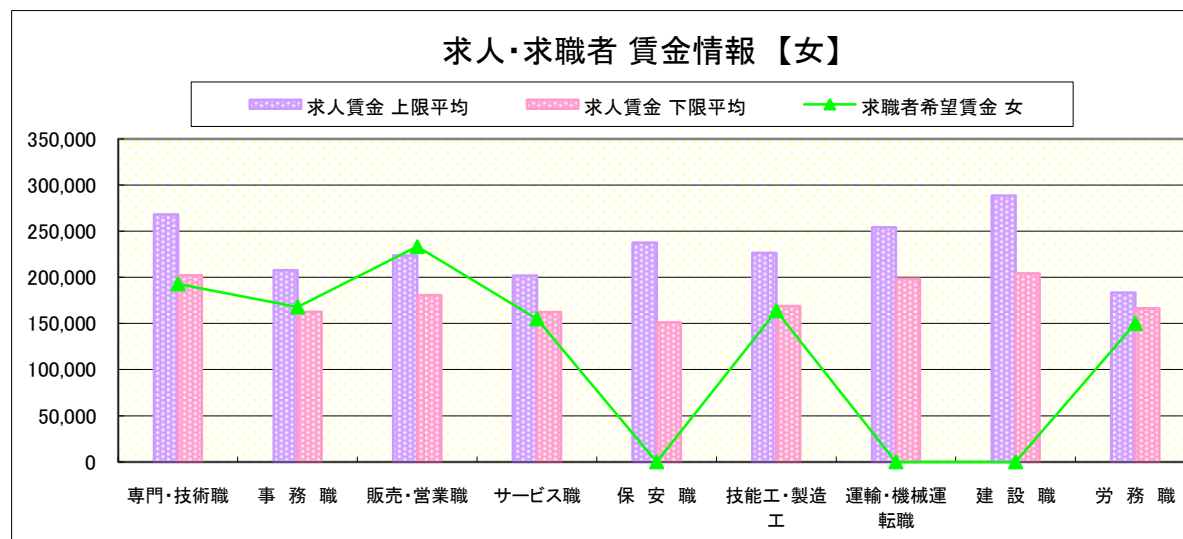
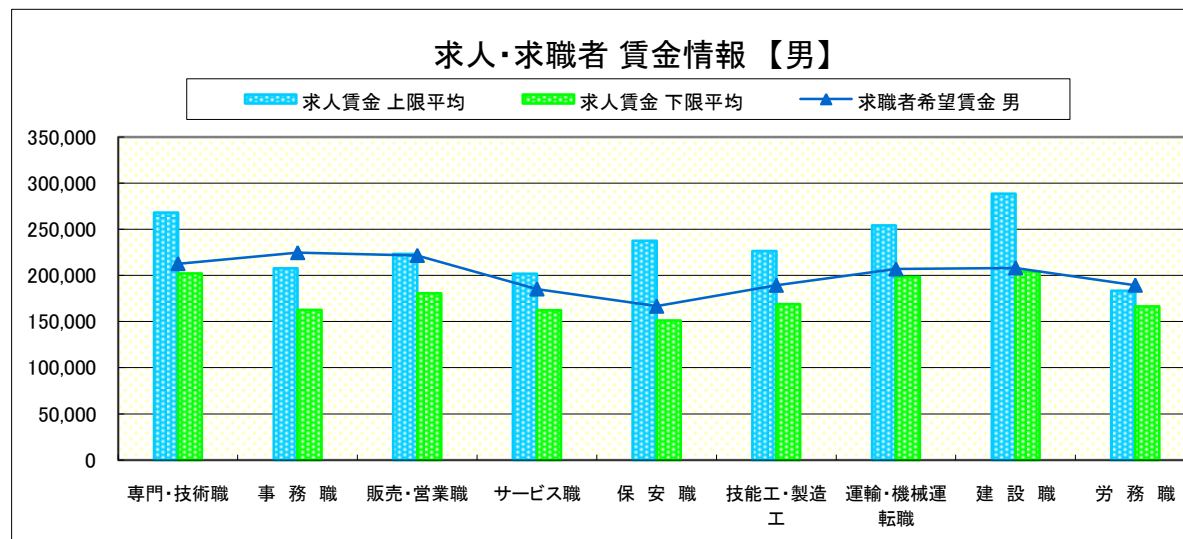
求人賃金・求職者希望賃金情報(常用)

(単位:円)

	職業別	求人賃金		求職者希望賃金	
		上限平均	下限平均	男	女
	専門・技術職	267,954	202,244	212,727	192,857
	事務職	207,750	162,458	224,667	167,941
	販売・営業職	223,513	180,501	221,667	233,333
	サービス職	201,958	162,300	185,333	155,000
	保安職	237,600	151,200	166,667	-
	技能工・製造工	226,600	168,708	189,355	163,810
	運輸・機械運転職	254,351	198,209	206,957	-
	建設職	288,578	204,283	208,182	-
	労務職	183,455	166,428	189,412	150,000
	合計	233,545	180,416	200,400	171,047

* 求人賃金・求職者希望賃金は、ハローワークシステム(職業紹介)新規求人・新規求職から抽出。

* 求人賃金については、男女不問である。



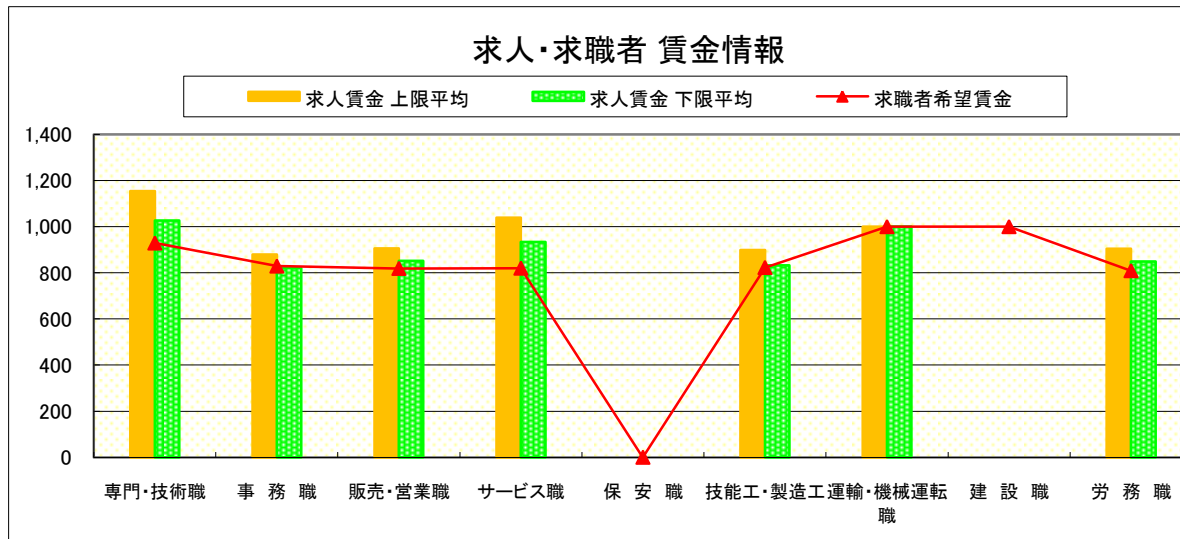
求人・求職者 賃金情報(パートタイム)【10月】

矢板

求人賃金・求職者希望賃金情報(常用)

(単位:円)

職業別		求人賃金		求職者希望賃金
		上限平均	下限平均	
職業別	専門・技術職	1,154	1,027	929
	事務職	879	821	829
	販売・営業職	906	852	819
	サービス職	1,039	933	820
	保安職	-	-	-
	技能工・製造工	899	833	823
	運輸・機械運転職	1,000	1,000	1,000
	建設職	-	-	1,000
	労務職	904	849	809
	合計	978	897	835



* 求人賃金・求職者希望賃金は、ハローワークシステム(職業紹介)新規求人・新規求職から抽出。

求人・求職者 賃金情報(フルタイム) 【10月】

大田原

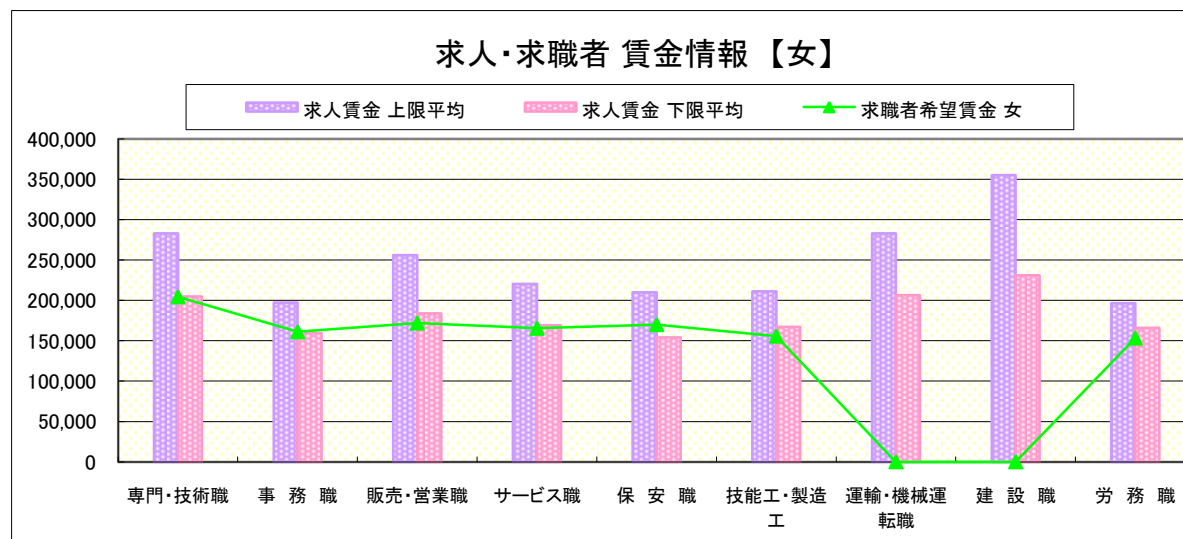
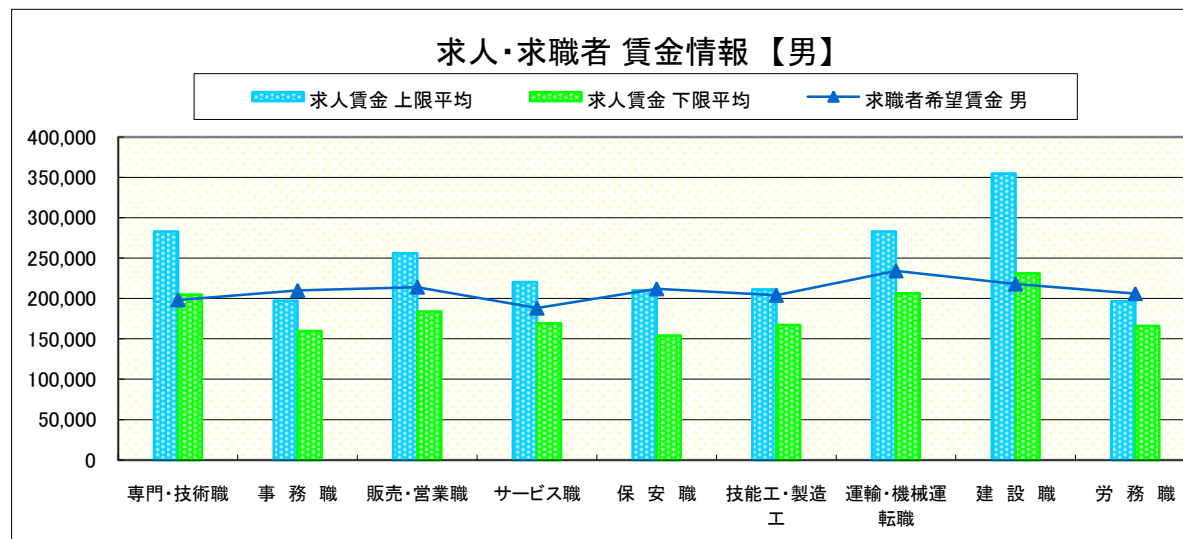
求人賃金・求職者希望賃金情報(常用)

(単位:円)

	職業別	求人賃金		求職者希望賃金	
		上限平均	下限平均	男	女
	専門・技術職	282,905	204,751	198,333	204,500
	事務職	197,193	159,608	210,000	161,111
	販売・営業職	255,946	183,961	214,167	172,000
	サービス職	220,494	169,312	188,125	165,484
	保安職	210,100	154,065	212,000	170,000
	技能工・製造工	211,161	167,255	204,038	155,769
	運輸・機械運転職	282,835	206,370	234,286	-
	建設職	355,000	230,890	218,000	-
	労務職	196,646	166,002	206,071	153,333
	合計	245,515	184,027	207,637	167,902

* 求人賃金・求職者希望賃金は、ハローワークシステム(職業紹介)新規求人・新規求職から抽出。

* 求人賃金については、男女不問である。



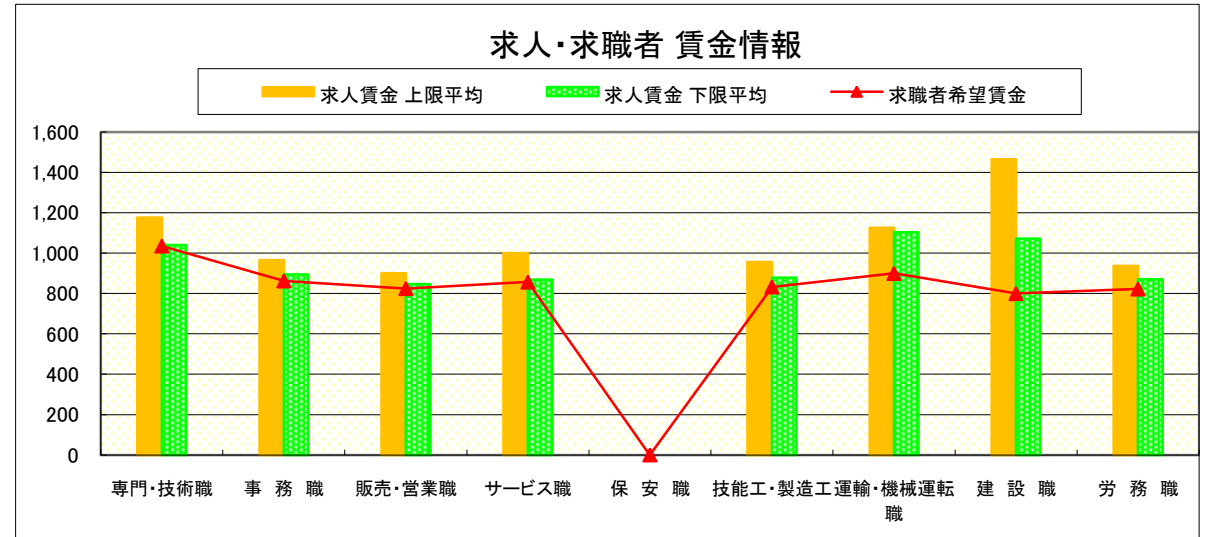
求人・求職者 賃金情報(パートタイム)【10月】

大田原

求人賃金・求職者希望賃金情報(常用)

(単位:円)

	職業別	求人賃金		求職者希望賃金
		上限平均	下限平均	
	専門・技術職	1,177	1,040	1,036
	事務職	965	894	863
	販売・営業職	900	846	825
	サービス職	1,000	869	857
	保安職	-	-	-
	技能工・製造工	956	878	833
	運輸・機械運転職	1,125	1,104	900
	建設職	1,465	1,072	800
	労務職	937	870	823
	合計	1,010	907	863



* 求人賃金・求職者希望賃金は、ハローワークシステム(職業紹介)新規求人・新規求職から抽出。

求人・求職者 賃金情報(フルタイム) 【10月】

小 山

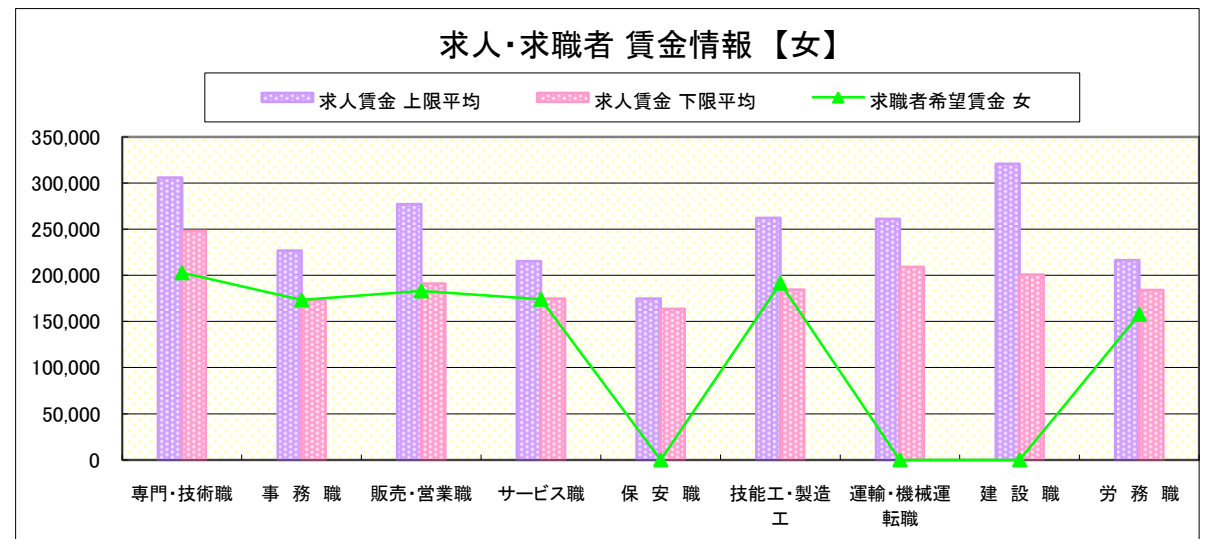
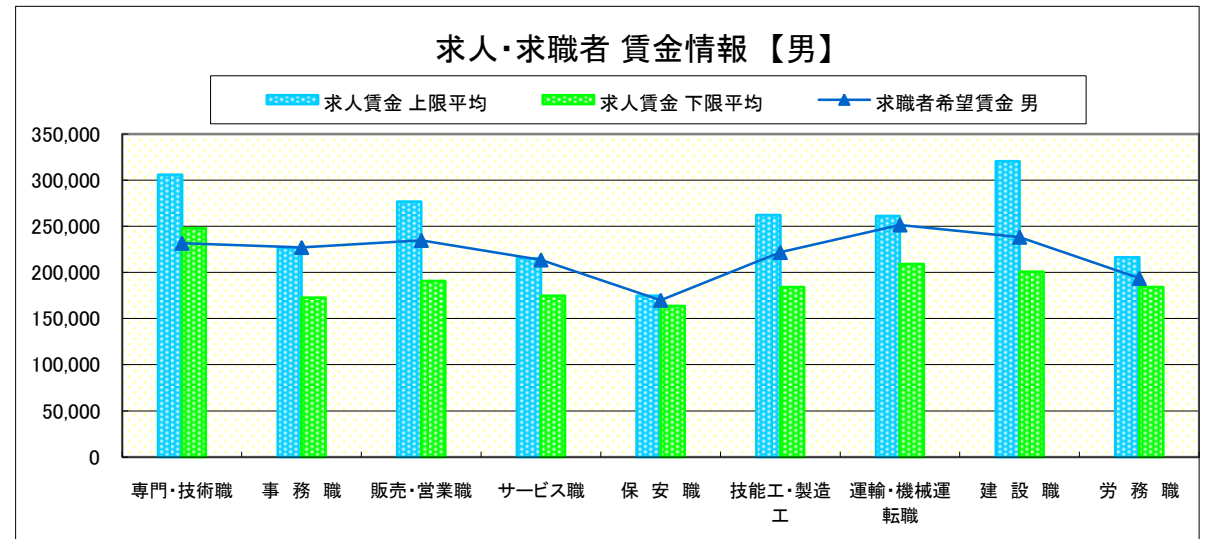
求人賃金・求職者希望賃金情報(常用)

(単位:円)

	職業別	求人賃金		求職者希望賃金	
		上限平均	下限平均	男	女
	専門・技術職	305,865	247,909	231,786	202,813
	事務職	226,701	172,841	227,209	173,273
	販売・営業職	276,930	190,900	234,828	183,077
	サービス職	215,459	174,822	213,684	174,000
	保安職	174,888	163,762	170,000	-
	技能工・製造工	262,133	184,297	221,802	191,429
	運輸・機械運転職	261,052	209,201	251,579	-
	建設職	320,674	200,759	238,333	-
	労務職	216,512	183,987	193,750	157,692
	合計	266,889	205,120	224,239	179,267

* 求人賃金・求職者希望賃金は、ハローワークシステム(職業紹介)新規求人・新規求職から抽出。

* 求人賃金については、男女不問である。



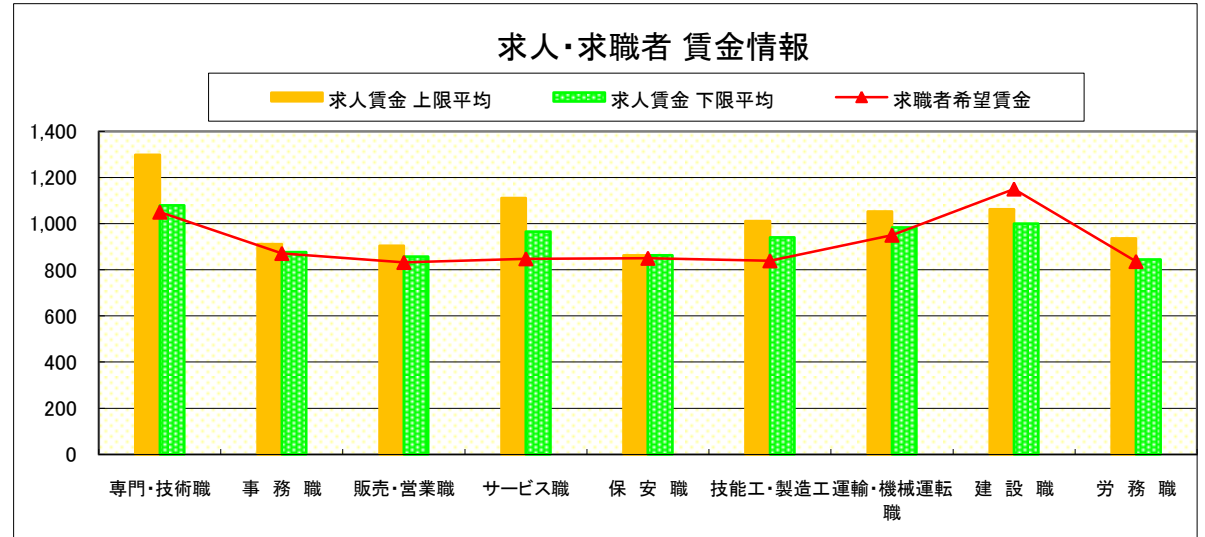
求人・求職者 賃金情報(パートタイム)【10月】

小 山

求人賃金・求職者希望賃金情報(常用)

(単位:円)

職業別		求人賃金		求職者希望賃金
		上限平均	下限平均	
職 業 別	専門・技術職	1,299	1,079	1,050
	事務職	911	877	871
	販売・営業職	904	858	832
	サービス職	1,112	965	848
	保安職	863	863	850
	技能工・製造工	1,011	941	839
	運輸・機械運転職	1,053	983	950
	建設職	1,063	1,000	1,150
	労務職	937	845	836
	合 計	1,053	943	882



* 求人賃金・求職者希望賃金は、ハローワークシステム(職業紹介)新規求人・新規求職から抽出。

求人・求職者 賃金情報(フルタイム) 【10月】

日 光

求人賃金・求職者希望賃金情報(常用)

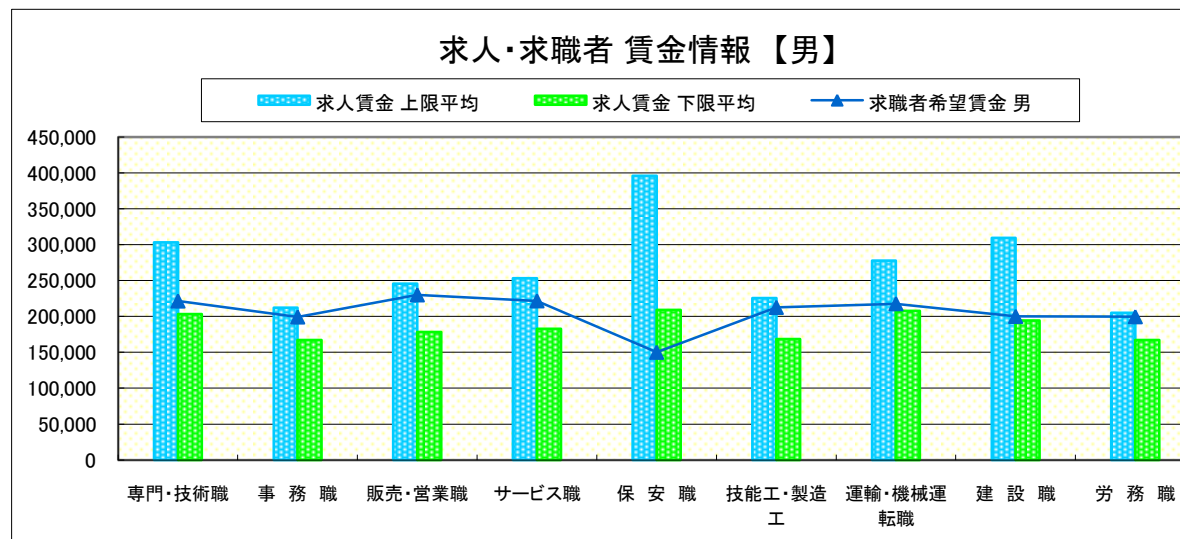
(単位:円)

	職業別	求人賃金		求職者希望賃金	
		上限平均	下限平均	男	女
	専門・技術職	303,378	203,384	221,429	168,750
	事務職	212,398	167,165	199,167	159,756
	販売・営業職	245,672	178,240	230,000	173,000
	サービス職	253,315	182,911	221,667	154,000
	保安職	396,000	209,000	150,000	-
	技能工・製造工	225,513	168,617	212,581	167,500
	運輸・機械運転職	277,926	207,919	217,692	-
	建設職	309,308	194,538	200,000	-
	労務職	205,266	167,204	199,524	158,571
	合計	258,273	185,659	212,250	161,414

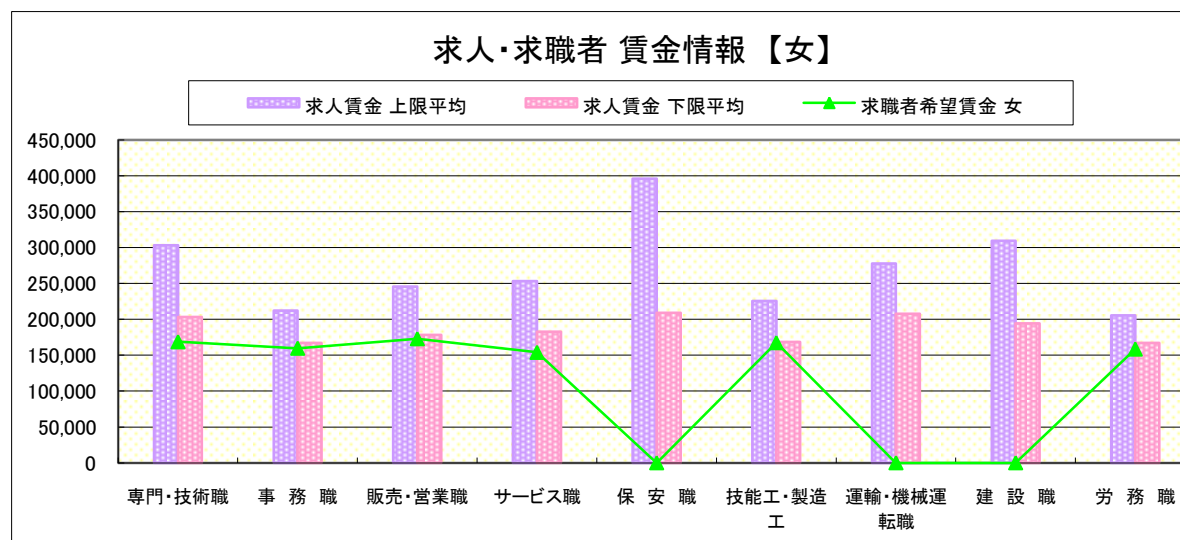
* 求人賃金・求職者希望賃金は、ハローワークシステム(職業紹介)新規求人・新規求職から抽出。

* 求人賃金については、男女不問である。

求人・求職者 賃金情報【男】



求人・求職者 賃金情報【女】



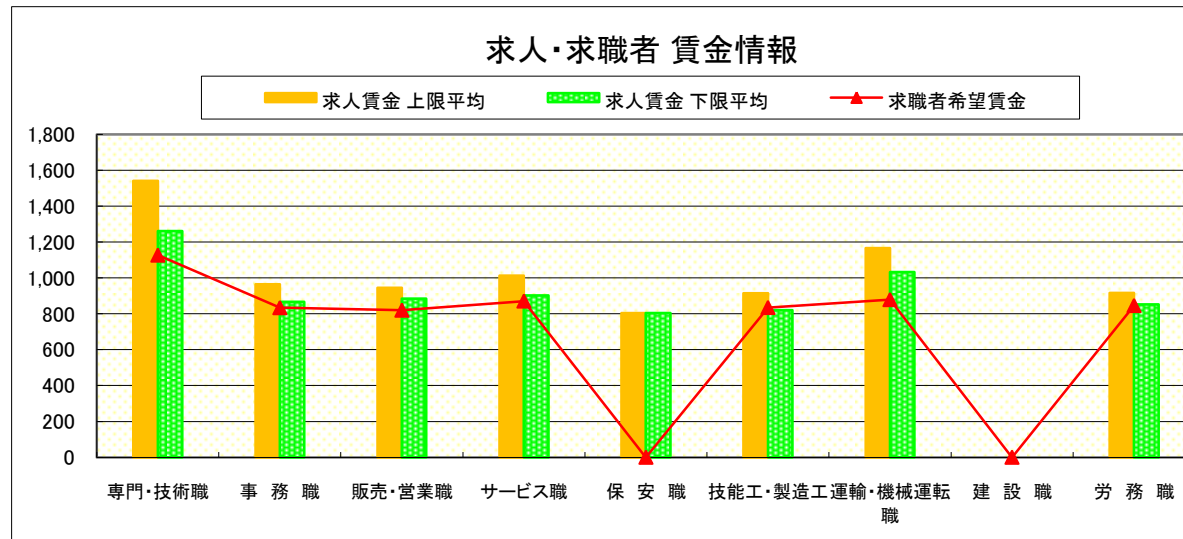
求人・求職者 賃金情報(パートタイム)【10月】

日 光

求人賃金・求職者希望賃金情報(常用)

(単位:円)

		求人賃金		求職者希望賃金
		上限平均	下限平均	
職 業 別	専門・技術職	1,541	1,262	1,127
	事務職	965	867	834
	販売・営業職	945	885	820
	サービス職	1,013	902	871
	保安職	805	805	-
	技能工・製造工	914	820	835
	運輸・機械運転職	1,167	1,033	879
	建設職	-	-	-
	労務職	917	852	846
	合計	1,002	902	862



* 求人賃金・求職者希望賃金は、ハローワークシステム(職業紹介)新規求人・新規求職から抽出。

求人・求職者 賃金情報(フルタイム) 【10月】

黒 磯

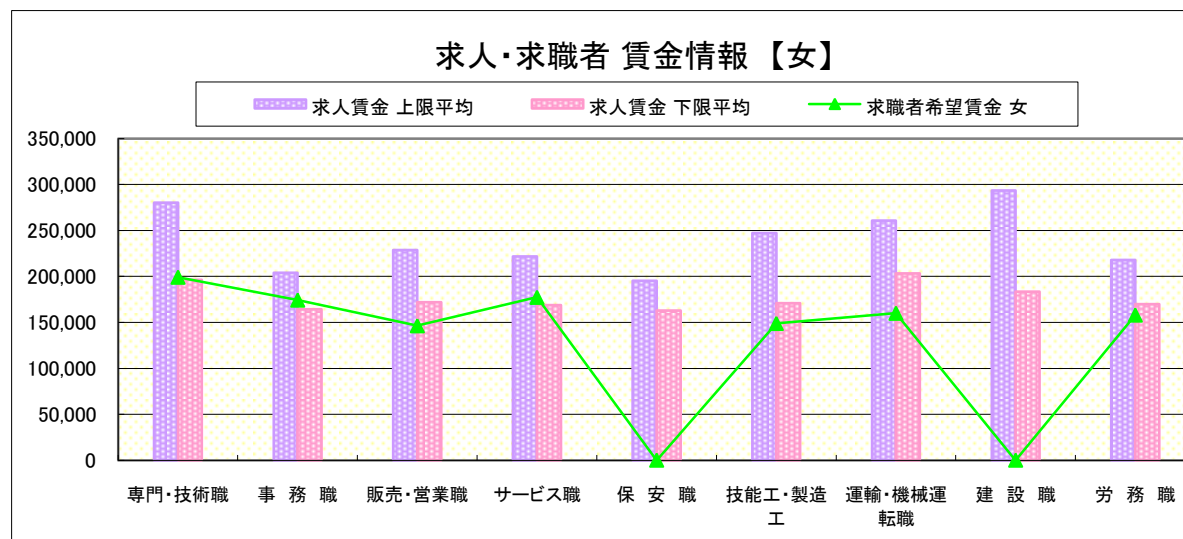
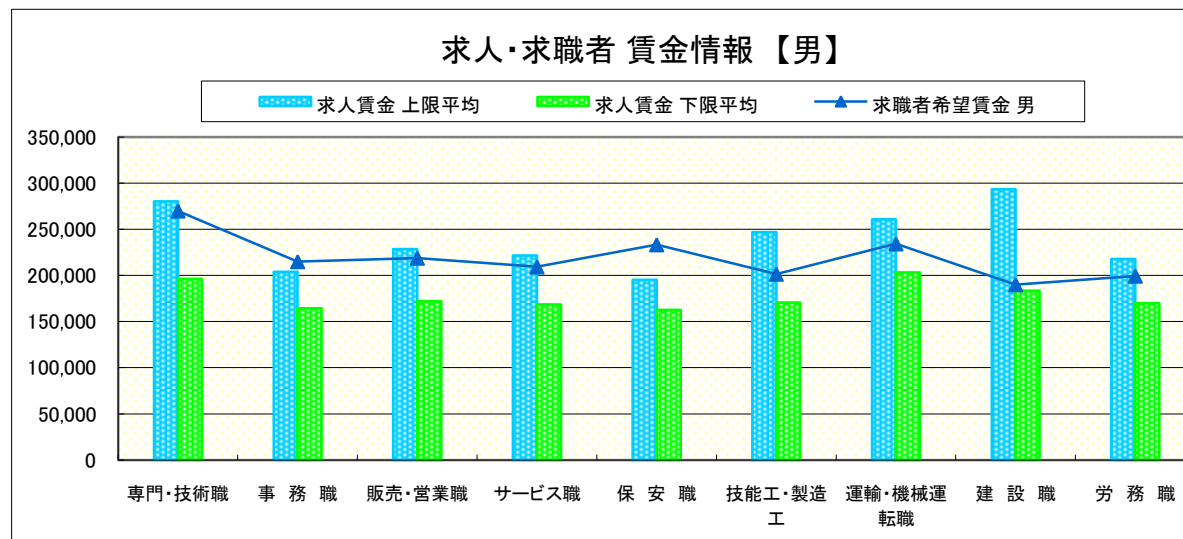
求人賃金・求職者希望賃金情報(常用)

(単位:円)

	職種	求人賃金		求職者希望賃金	
		上限平均	下限平均	男	女
職 業 別	専門・技術職	280,106	196,137	270,000	199,231
	事務職	203,861	164,188	215,000	174,324
	販売・営業職	228,636	172,074	218,824	146,364
	サービス職	221,724	168,619	209,333	177,333
	保安職	195,300	162,750	233,333	-
	技能工・製造工	246,984	170,771	201,429	148,889
	運輸・機械運転職	260,670	203,238	234,286	160,000
	建設職	293,529	183,581	190,000	-
	労務職	217,741	169,878	199,333	158,000
	合計		244,373	177,519	218,085

* 求人賃金・求職者希望賃金は、ハローワークシステム(職業紹介)新規求人・新規求職から抽出。

* 求人賃金については、男女不問である。

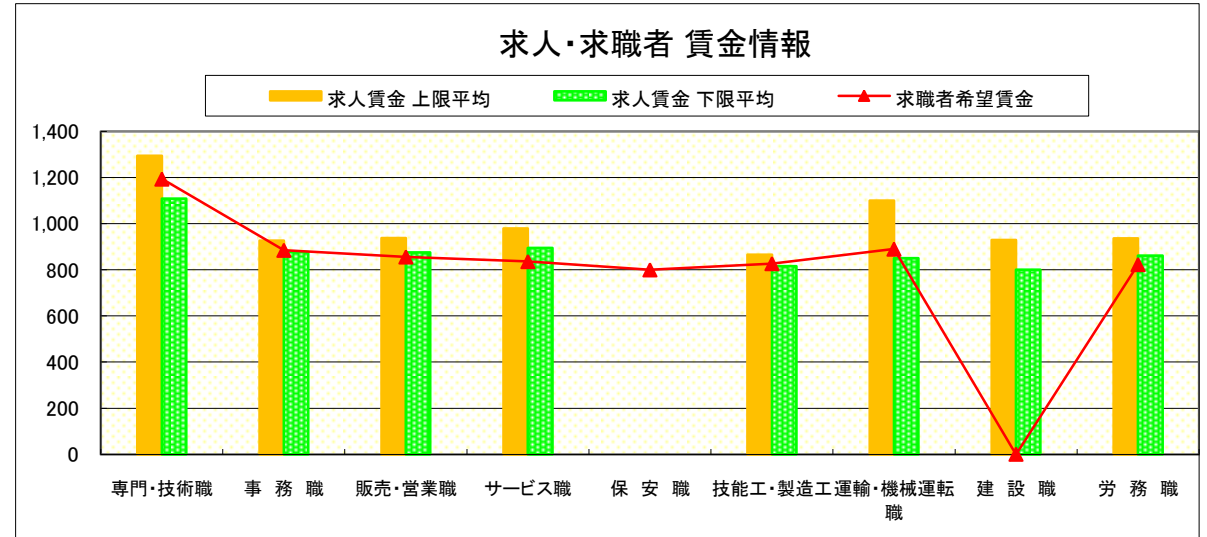


求人・求職者 賃金情報(パートタイム)【10月】

黒 磯

求人賃金・求職者希望賃金情報(常用) (単位:円)

	職業別	求人賃金		求職者希望賃金
		上限平均	下限平均	
	専門・技術職	1,295	1,109	1,194
	事務職	927	877	885
	販売・営業職	938	875	856
	サービス職	980	895	836
	保安職	-	-	800
	技能工・製造工	866	815	827
	運輸・機械運転職	1,100	850	890
	建設職	930	800	-
	労務職	937	861	823
	合計	994	904	870



* 求人賃金・求職者希望賃金は、ハローワークシステム(職業紹介)新規求人・新規求職から抽出。