

求人・求職者 賃金情報(フルタイム) 【5月】

局 計

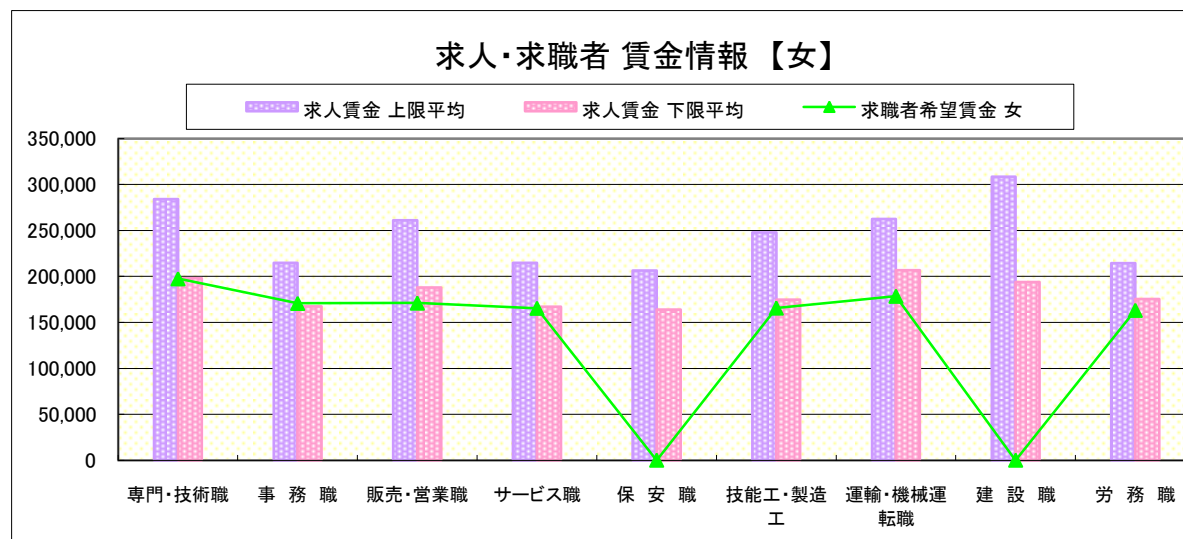
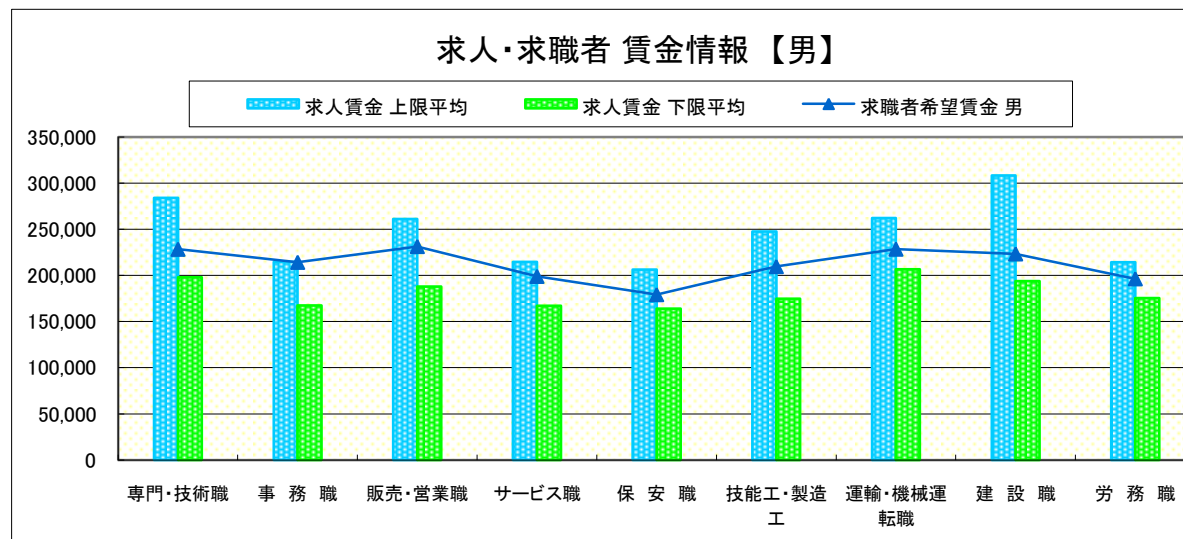
求人賃金・求職者希望賃金情報(常用)

(単位:円)

		求人賃金		求職者希望賃金	
		上限平均	下限平均	男	女
職 業 別	専門・技術職	284,193	197,936	228,454	197,559
	事務職	214,734	167,397	214,313	170,790
	販売・営業職	261,225	187,991	231,462	171,111
	サービス職	214,801	166,981	199,046	165,463
	保安職	206,456	163,979	179,231	-
	技能工・製造工	247,699	174,706	209,671	165,720
	運輸・機械運転職	262,305	206,649	228,586	178,571
	建設職	308,535	193,719	223,427	-
	労務職	214,386	175,530	196,419	163,228
	合計	249,638	182,474	213,444	173,021

* 求人賃金・求職者希望賃金は、ハローワークシステム(職業紹介)新規求人・新規求職から抽出。

* 求人賃金については、男女不問である。



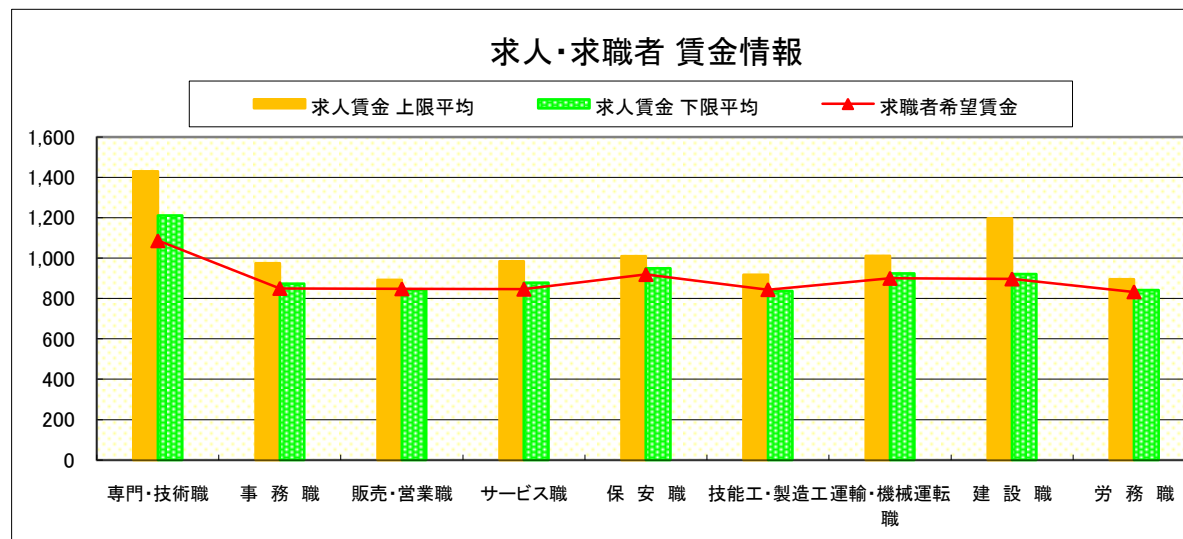
求人・求職者 賃金情報(パートタイム)【5月】

局 計

求人賃金・求職者希望賃金情報(常用)

(単位:円)

		求人賃金		求職者希望賃金
		上限平均	下限平均	
職 業 別	専門・技術職	1,431	1,211	1,087
	事務職	975	874	850
	販売・営業職	892	842	848
	サービス職	984	878	846
	保安職	1,010	949	919
	技能工・製造工	918	837	844
	運輸・機械運転職	1,011	924	900
	建設職	1,197	921	897
	労務職	895	841	833
	合 計	1,033	923	873



* 求人賃金・求職者希望賃金は、ハローワークシステム(職業紹介)新規求人・新規求職から抽出。

求人・求職者 賃金情報(フルタイム) 【5月】

県央1地区 《宇都宮・鹿沼・日光》

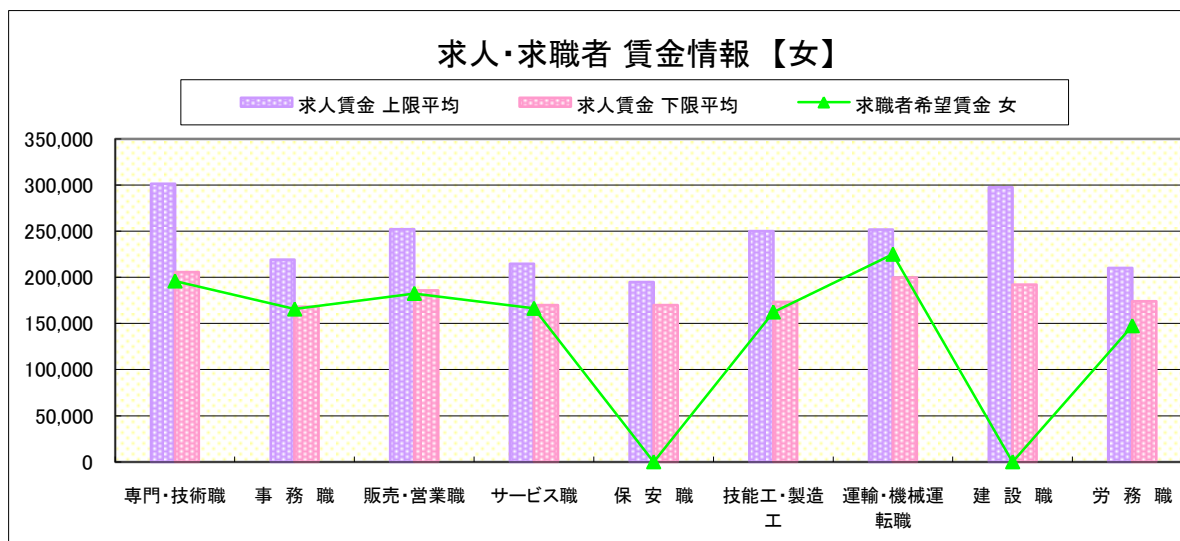
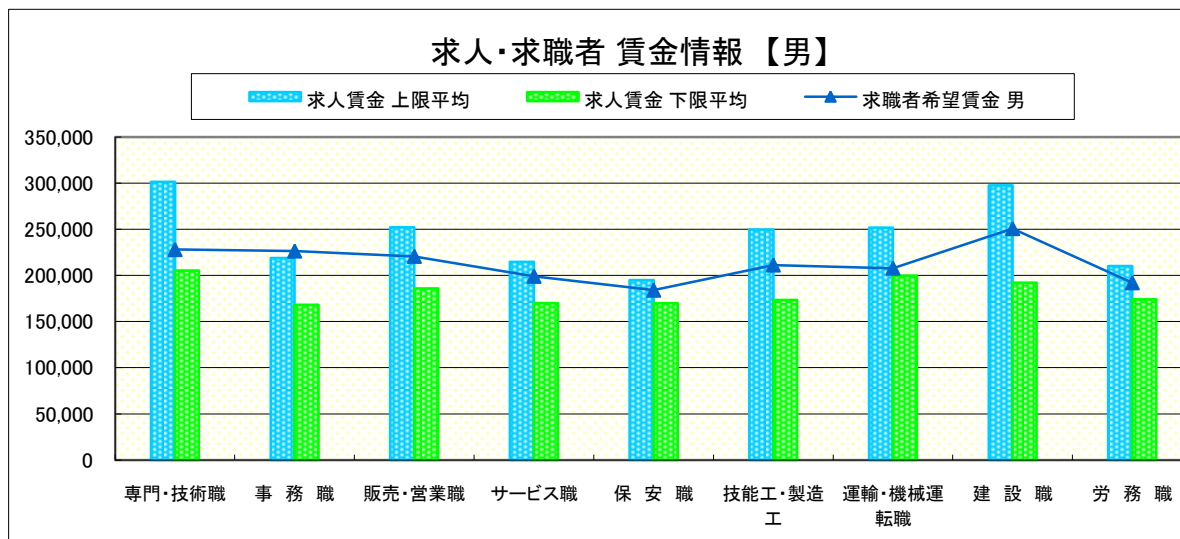
求人賃金・求職者希望賃金情報(常用)

(単位:円)

	職種	求人賃金		求職者希望賃金	
		上限平均	下限平均	男	女
職業別	専門・技術職	301,300	205,480	228,070	195,964
	事務職	218,981	168,228	226,442	165,552
	販売・営業職	252,028	185,988	220,706	182,520
	サービス職	214,522	170,039	199,051	166,326
	保安職	194,850	169,803	184,000	-
	技能工・製造工	249,889	173,501	211,325	162,349
	運輸・機械運転職	251,907	199,788	207,837	225,000
	建設職	297,485	192,111	250,785	-
	労務職	210,255	174,087	192,042	147,428
	合計		251,643	184,180	212,215

* 求人賃金・求職者希望賃金は、ハローワークシステム(職業紹介)新規求人・新規求職から抽出。

* 求人賃金については、男女不問である。



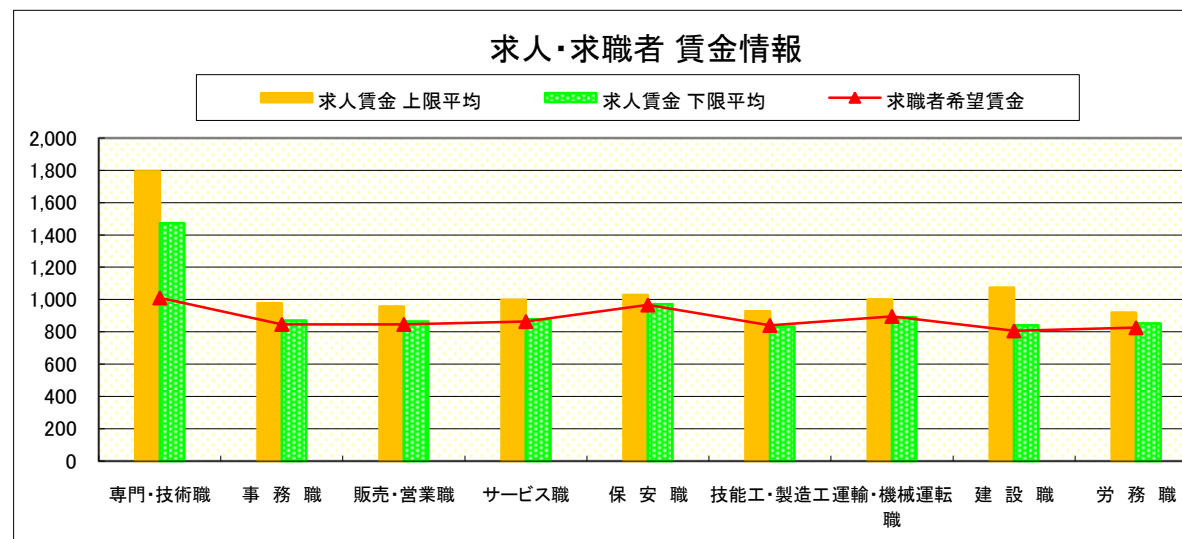
求人・求職者 賃金情報(パートタイム)【5月】

県央1地区 《宇都宮・鹿沼・日光》

求人賃金・求職者希望賃金情報(常用)

(単位:円)

職業別	求人賃金	求人賃金		求職者希望賃金
		上限平均	下限平均	
専門・技術職		1,794	1,473	1,010
事務職		977	871	846
販売・営業職		957	864	846
サービス職		999	878	864
保安職		1,028	971	967
技能工・製造工		927	831	840
運輸・機械運転職		1,001	889	896
建設職		1,075	840	806
労務職		919	851	826
合計		1,105	967	862



* 求人賃金・求職者希望賃金は、ハローワークシステム(職業紹介)新規求人・新規求職から抽出。

求人・求職者 賃金情報(フルタイム) 【5月】

県央2地区 《宇都宮・真岡》

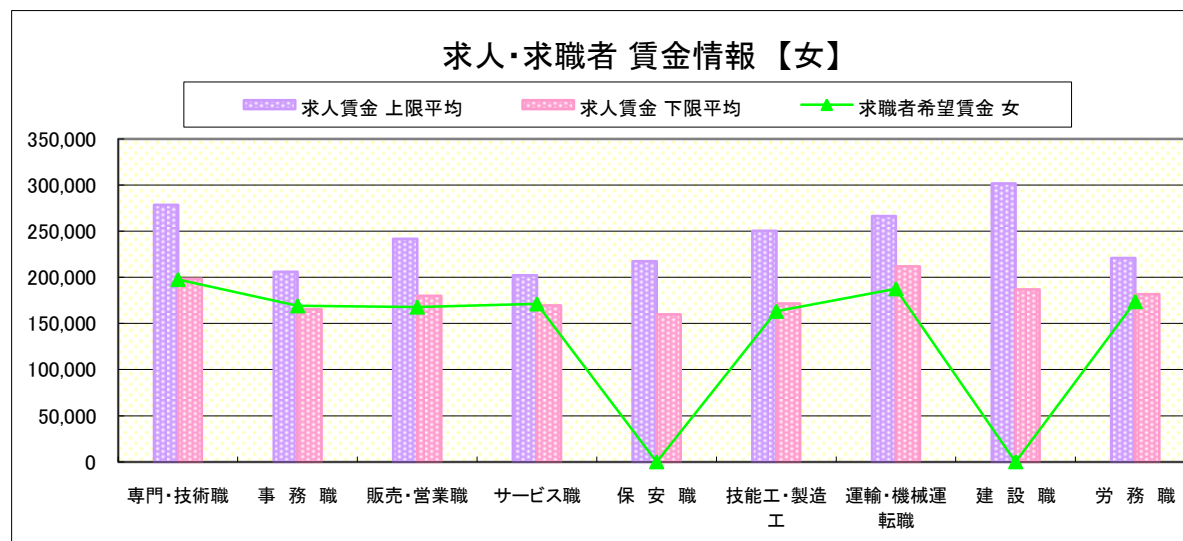
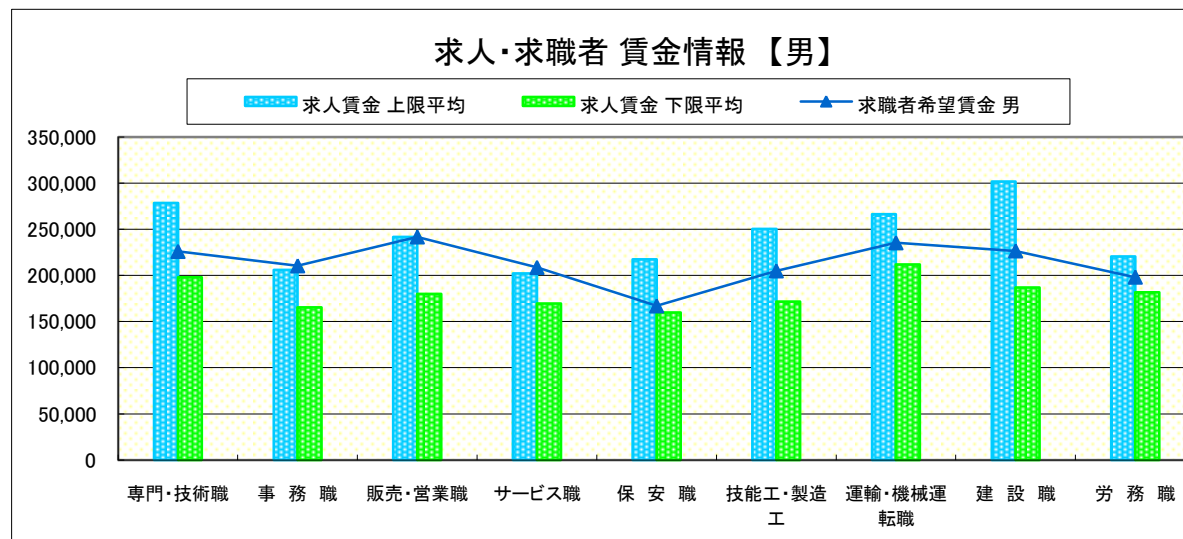
求人賃金・求職者希望賃金情報(常用)

(単位:円)

		求人賃金		求職者希望賃金	
		上限平均	下限平均	男	女
職業別	専門・技術職	278,559	198,183	226,005	197,588
	事務職	205,885	165,334	210,428	169,051
	販売・営業職	241,715	179,828	241,742	167,709
	サービス職	202,251	169,692	208,660	171,121
	保安職	217,458	159,812	167,000	-
	技能工・製造工	250,374	171,715	204,930	163,125
	運輸・機械運転職	266,314	211,958	235,367	187,500
	建設職	301,763	186,851	226,595	-
	労務職	220,726	181,553	198,160	173,592
	合計	246,212	182,996	213,329	174,861

* 求人賃金・求職者希望賃金は、ハローワークシステム(職業紹介)新規求人・新規求職から抽出。

* 求人賃金については、男女不問である。



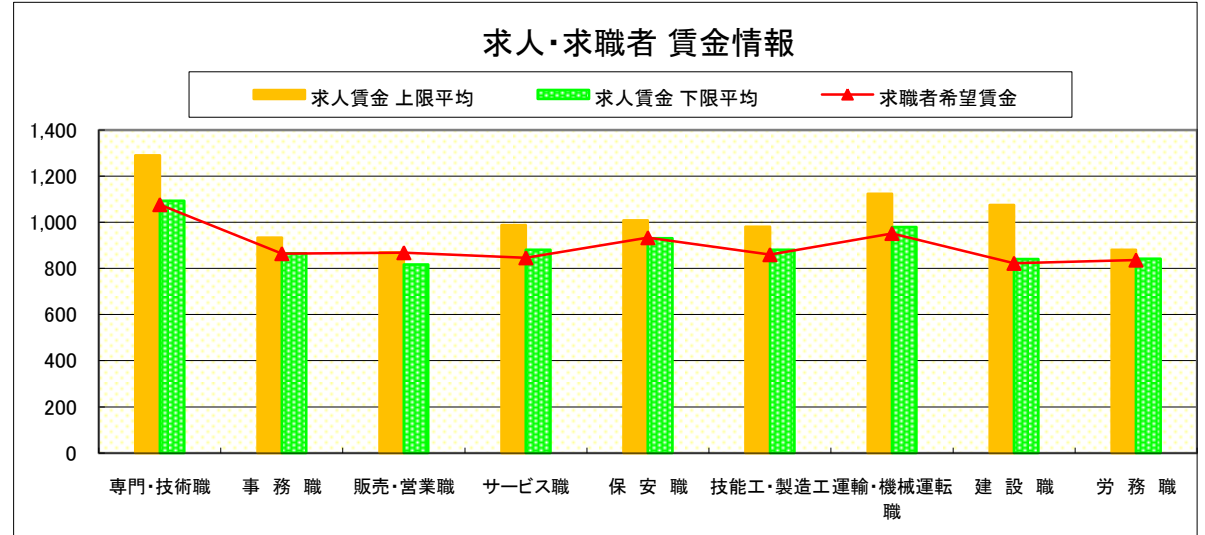
求人・求職者 賃金情報(パートタイム)【5月】

県央2地区 《宇都宮・真岡》

求人賃金・求職者希望賃金情報(常用)

(単位:円)

	職業別	求人賃金		求職者希望賃金
		上限平均	下限平均	
	専門・技術職	1,291	1,093	1,077
	事務職	933	866	864
	販売・営業職	870	817	868
	サービス職	988	882	846
	保安職	1,009	931	933
	技能工・製造工	981	882	860
	運輸・機械運転職	1,124	980	952
	建設職	1,075	840	822
	労務職	881	842	836
	合計	988	897	879



* 求人賃金・求職者希望賃金は、ハローワークシステム(職業紹介)新規求人・新規求職から抽出。

求人・求職者 賃金情報(フルタイム) 【5月】

県央3地区 《宇都宮・那須烏山》

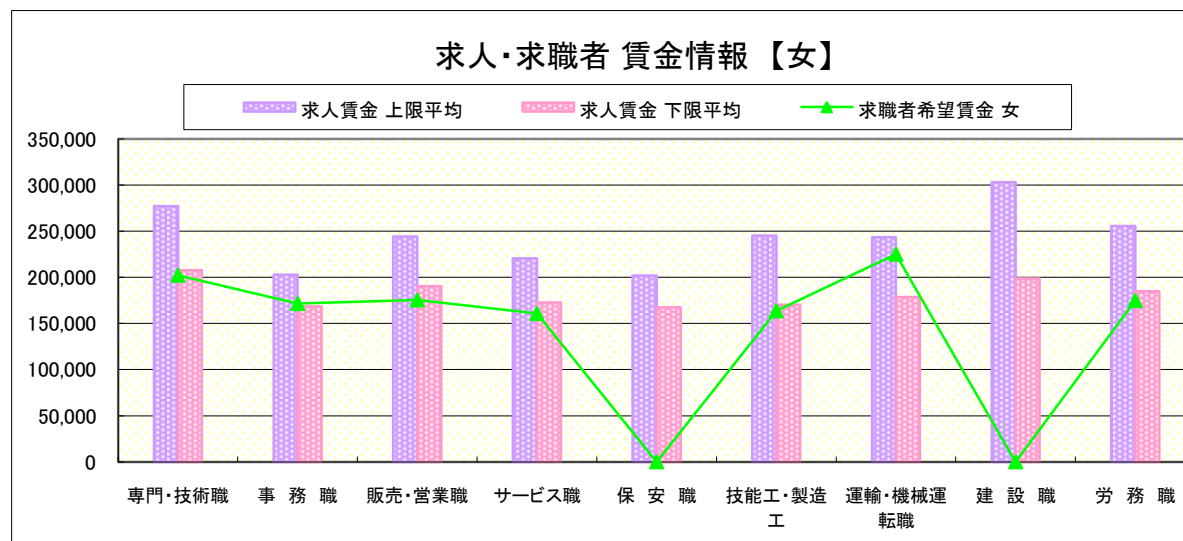
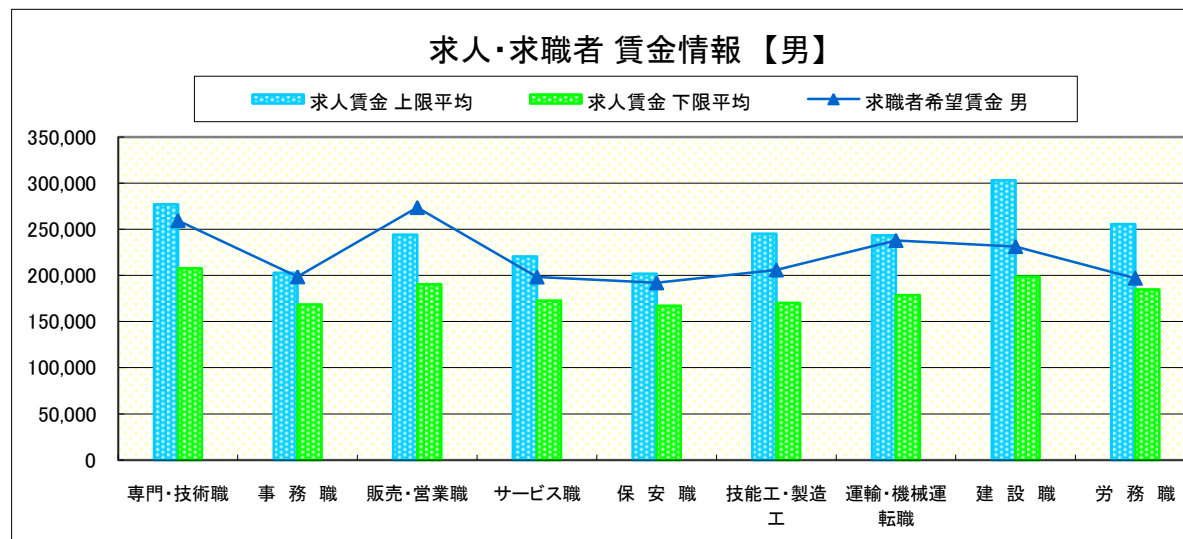
求人賃金・求職者希望賃金情報(常用)

(単位:円)

	職種	求人賃金		求職者希望賃金	
		上限平均	下限平均	男	女
職業別	専門・技術職	277,264	207,569	259,422	202,231
	事務職	202,754	168,639	198,553	171,566
	販売・営業職	244,165	190,378	273,560	175,417
	サービス職	220,697	172,615	198,319	160,704
	保安職	201,915	167,290	192,000	-
	技能工・製造工	245,056	170,327	205,911	163,625
	運輸・機械運転職	243,361	178,467	237,867	225,000
	建設職	303,097	198,547	231,261	-
	労務職	255,619	184,767	197,064	174,783
	合計		248,862	183,454	216,128

* 求人賃金・求職者希望賃金は、ハローワークシステム(職業紹介)新規求人・新規求職から抽出。

* 求人賃金については、男女不問である。

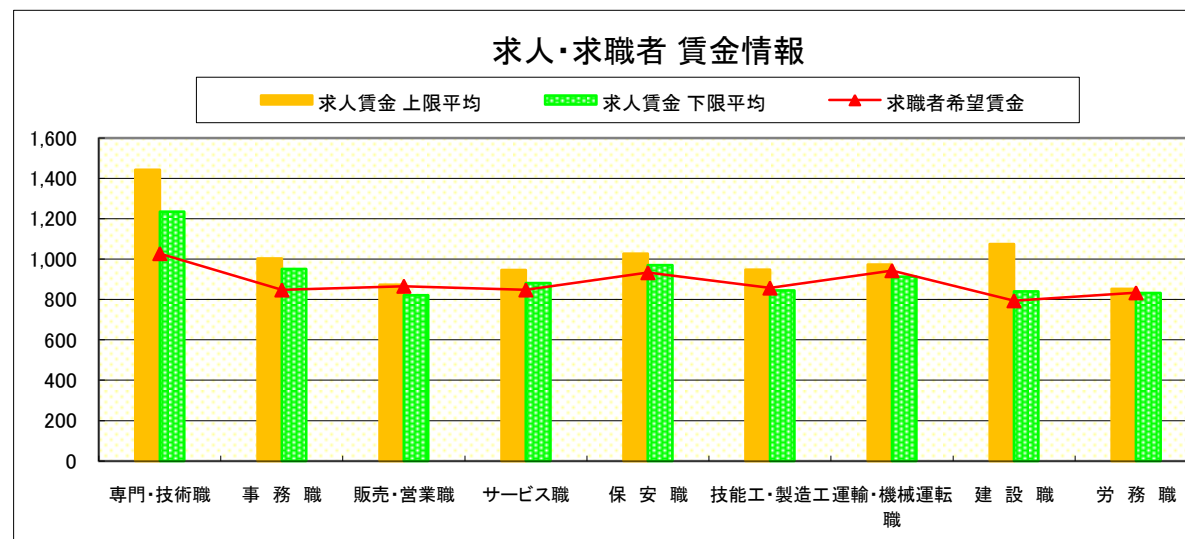


求人・求職者 賃金情報(パートタイム)【5月】

県央3地区 《宇都宮・那須烏山》

求人賃金・求職者希望賃金情報(常用) (単位:円)

職業別	職種	求人賃金		求職者希望賃金
		上限平均	下限平均	
職業別	専門・技術職	1,443	1,235	1,028
	事務職	1,003	951	848
	販売・営業職	873	822	866
	サービス職	947	882	848
	保安職	1,028	971	933
	技能工・製造工	948	846	857
	運輸・機械運転職	974	913	943
	建設職	1,075	840	794
	労務職	853	832	834
	合計		1,030	941



* 求人賃金・求職者希望賃金は、ハローワークシステム(職業紹介)新規求人・新規求職から抽出。

求人・求職者 賃金情報(フルタイム) 【5月】

県南1地区 《小山・栃木》

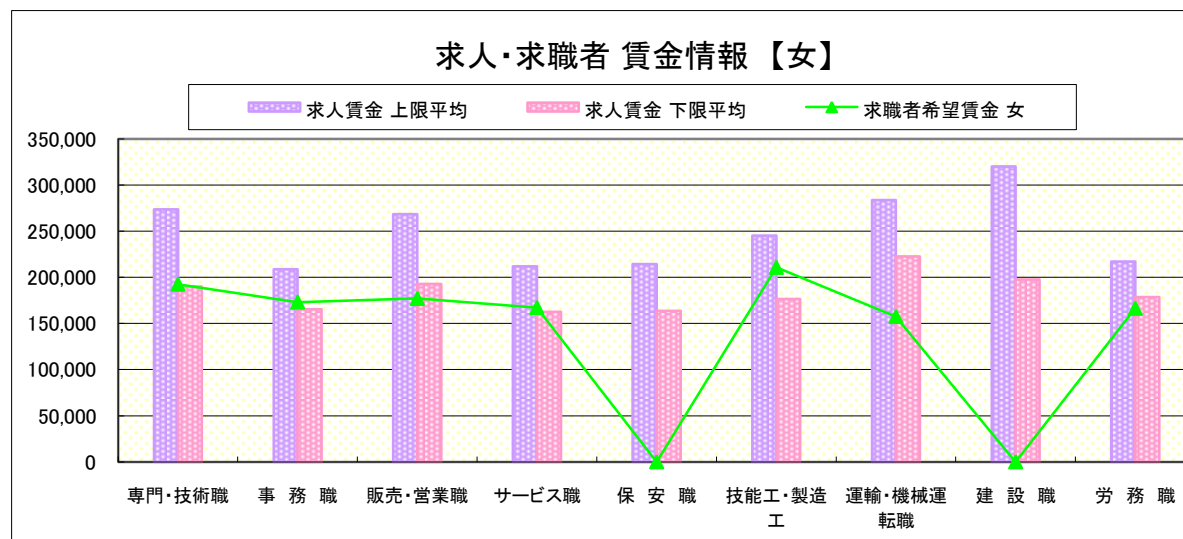
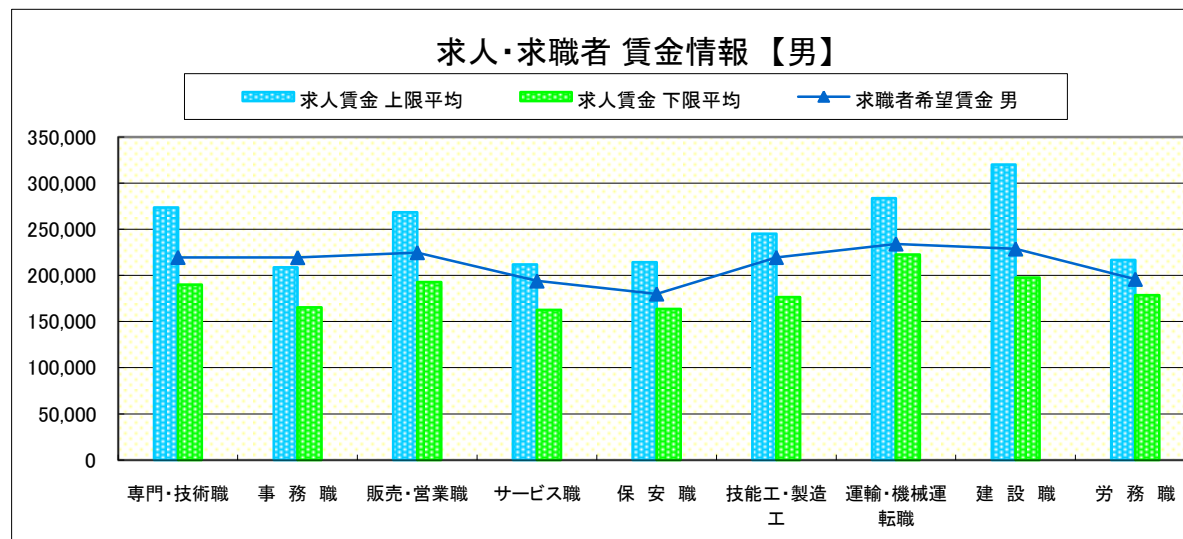
求人賃金・求職者希望賃金情報(常用)

(単位:円)

	職種	求人賃金		求職者希望賃金	
		上限平均	下限平均	男	女
職 業 別	専門・技術職	273,687	189,880	219,596	192,477
	事務職	208,642	165,529	219,445	173,114
	販売・営業職	268,510	192,662	224,811	177,035
	サービス職	211,812	162,588	194,039	167,254
	保安職	214,338	163,606	180,000	-
	技能工・製造工	245,305	176,589	219,582	210,782
	運輸・機械運転職	283,605	222,773	234,180	157,500
	建設職	320,078	197,580	228,750	-
	労務職	216,925	178,641	195,922	166,389
	合計		249,139	181,011	217,287

* 求人賃金・求職者希望賃金は、ハローワークシステム(職業紹介)新規求人・新規求職から抽出。

* 求人賃金については、男女不問である。



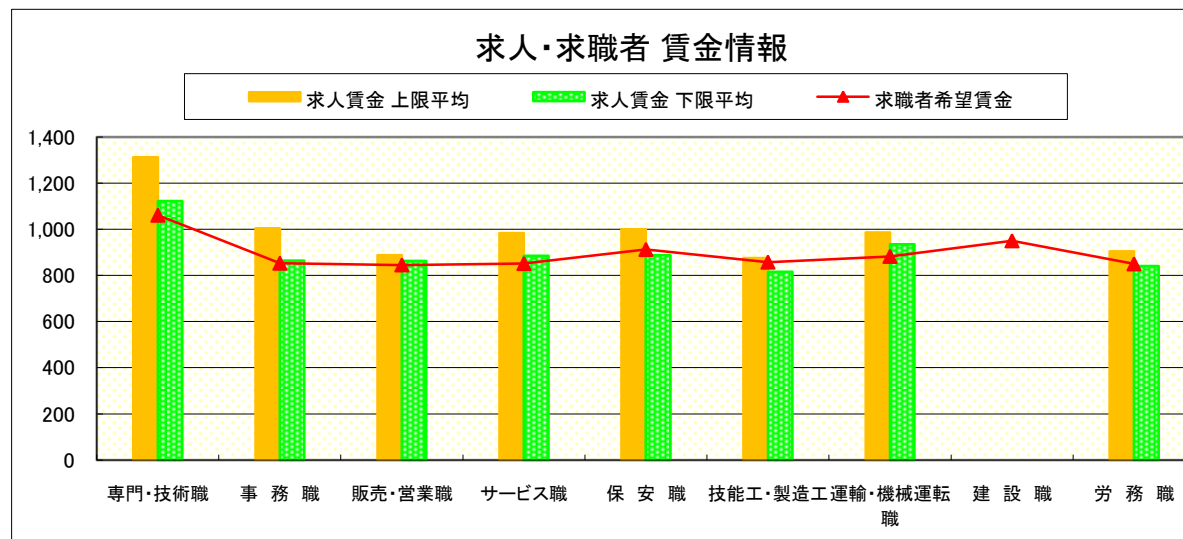
求人・求職者 賃金情報(パートタイム)【5月】

県南1地区 《小山・栃木》

求人賃金・求職者希望賃金情報(常用)

(単位:円)

	職業別	求人賃金		求職者希望賃金
		上限平均	下限平均	
	専門・技術職	1,312	1,122	1,061
	事務職	1,005	865	853
	販売・営業職	888	864	846
	サービス職	984	885	852
	保安職	1,000	888	913
	技能工・製造工	876	816	858
	運輸・機械運転職	986	935	883
	建設職	-	-	950
	労務職	905	841	850
	合計	1,013	911	879



* 求人賃金・求職者希望賃金は、ハローワークシステム(職業紹介)新規求人・新規求職から抽出。

求人・求職者 賃金情報(フルタイム) 【5月】

県南2地区 《足利・佐野》

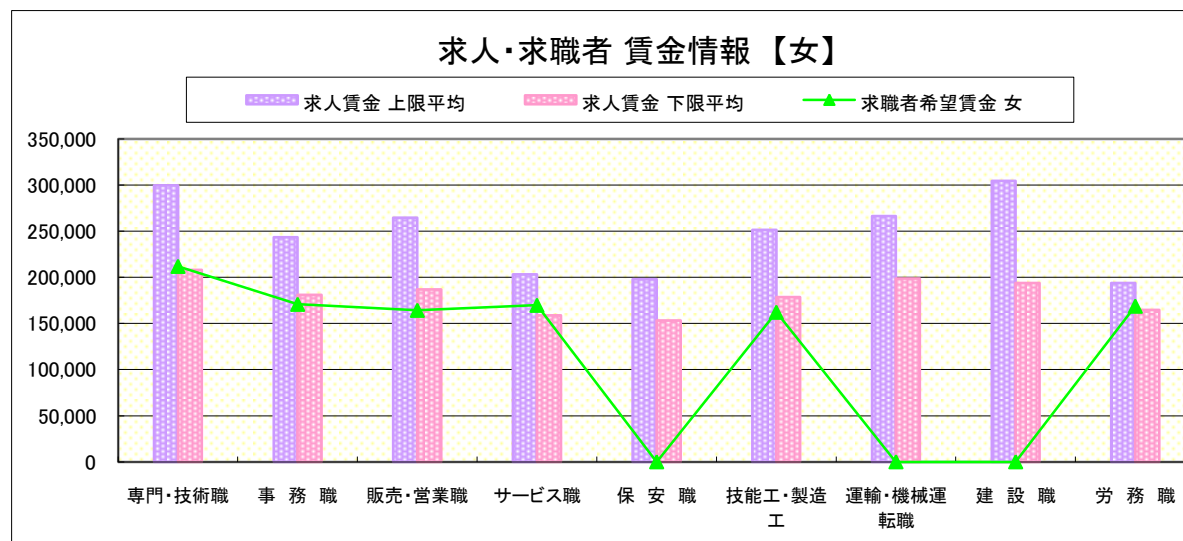
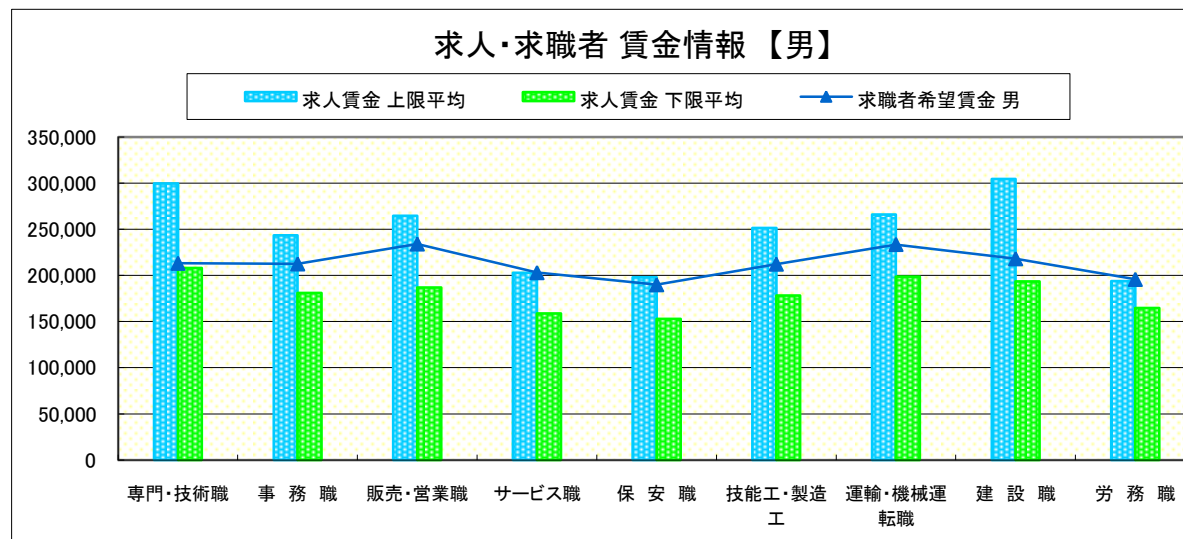
求人賃金・求職者希望賃金情報(常用)

(単位:円)

職業別		求人賃金		求職者希望賃金	
		上限平均	下限平均	男	女
職業別	専門・技術職	299,732	208,200	213,167	211,989
	事務職	243,606	180,983	212,500	170,812
	販売・営業職	264,575	186,847	234,063	164,318
	サービス職	203,030	158,876	203,064	169,755
	保安職	197,942	153,067	190,000	-
	技能工・製造工	251,451	178,410	212,275	162,183
	運輸・機械運転職	266,210	198,687	233,572	-
	建設職	304,559	193,676	218,095	-
	労務職	193,900	164,719	195,773	168,750
	合計	249,585	182,338	214,307	174,421

* 求人賃金・求職者希望賃金は、ハローワークシステム(職業紹介)新規求人・新規求職から抽出。

* 求人賃金については、男女不問である。



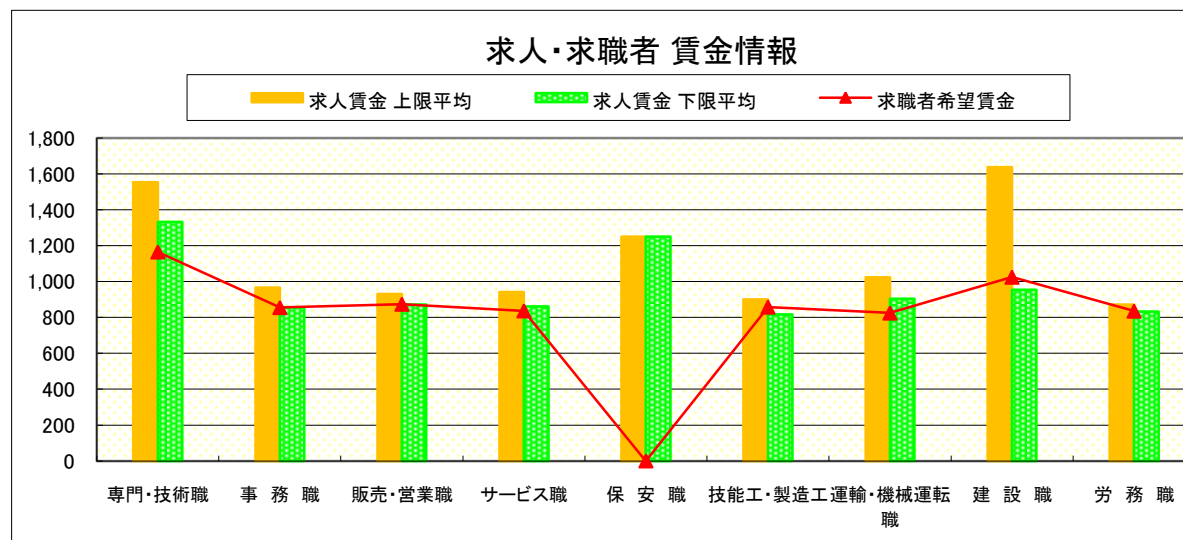
求人・求職者 賃金情報(パートタイム)【5月】

県南2地区 《足利・佐野》

求人賃金・求職者希望賃金情報(常用)

(単位:円)

職業別	職種	求人賃金		求職者希望賃金
		上限平均	下限平均	
職業別	専門・技術職	1,555	1,332	1,166
	事務職	968	856	856
	販売・営業職	931	872	874
	サービス職	943	861	837
	保安職	1,250	1,250	-
	技能工・製造工	901	818	858
	運輸・機械運転職	1,024	904	825
	建設職	1,637	955	1,025
	労務職	872	834	836
	合計		1,059	952



* 求人賃金・求職者希望賃金は、ハローワークシステム(職業紹介)新規求人・新規求職から抽出。

求人・求職者 賃金情報(フルタイム) 【5月】

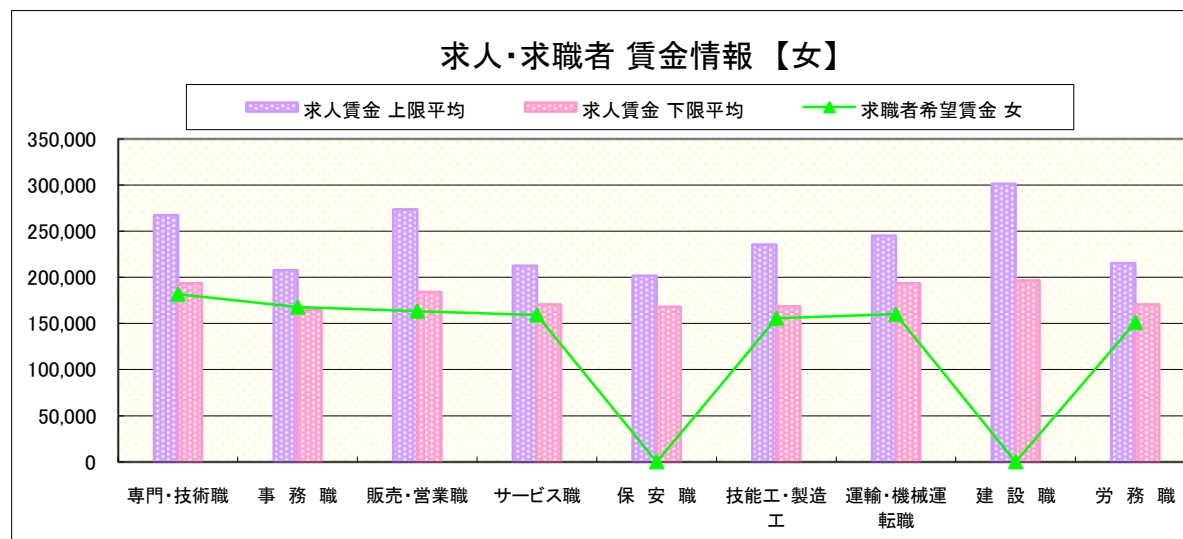
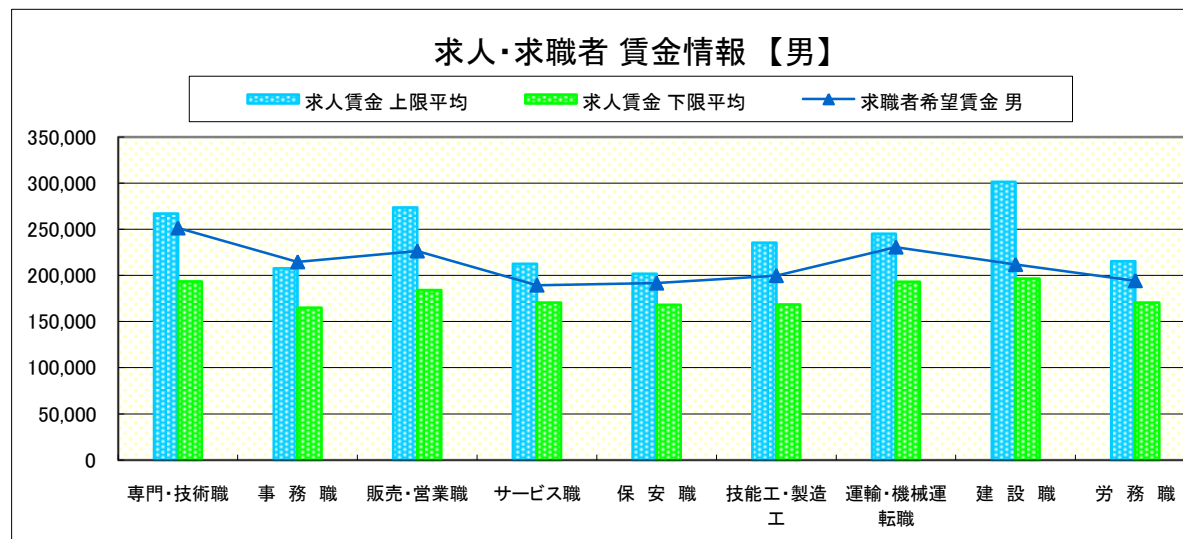
県 北 《大田原・矢板・黒磯》

求人賃金・求職者希望賃金情報(常用) (単位:円)

	職業別	求人賃金		求職者希望賃金	
		上限平均	下限平均	男	女
	専門・技術職	267,219	193,344	251,477	181,718
	事務職	207,662	165,153	214,719	167,763
	販売・営業職	273,751	184,023	226,523	163,384
	サービス職	212,611	170,559	189,481	159,300
	保安職	201,667	168,147	191,667	-
	技能工・製造工	235,420	168,459	199,773	155,739
	運輸・機械運転職	245,226	193,334	230,750	160,000
	建設職	301,467	196,561	211,773	-
	労務職	215,465	170,691	194,299	151,250
	合計	238,954	178,884	208,402	164,813

* 求人賃金・求職者希望賃金は、ハローワークシステム(職業紹介)新規求人・新規求職から抽出。

* 求人賃金については、男女不問である。



求人・求職者 賃金情報(パートタイム)【5月】

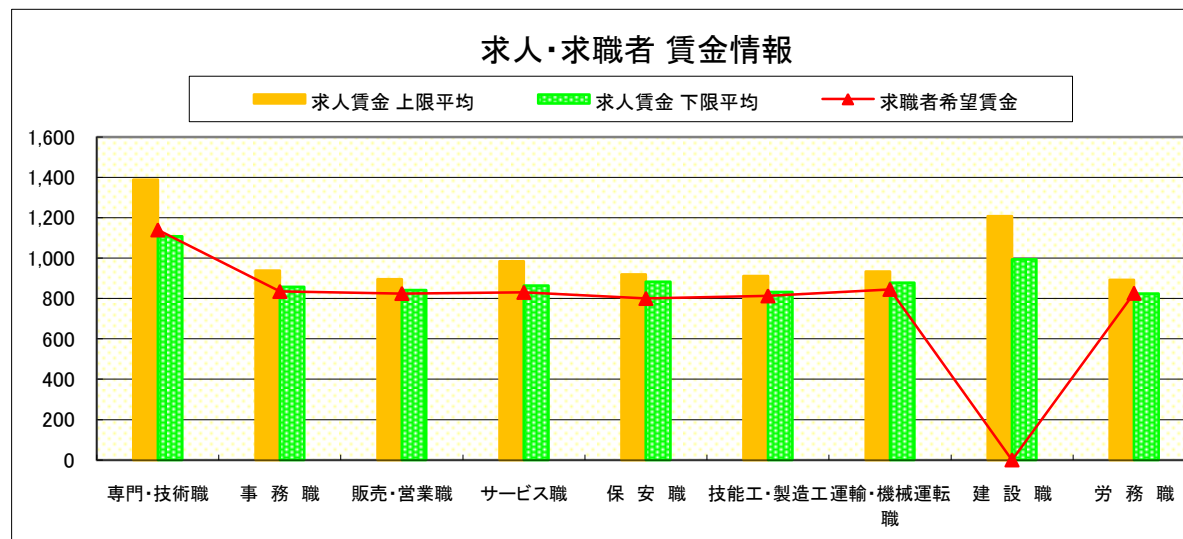
県 北

《大田原・矢板・黒磯》

求人賃金・求職者希望賃金情報(常用)

(単位:円)

職業別	職種	求人賃金		求職者希望賃金
		上限平均	下限平均	
職 業 別	専門・技術職	1,389	1,108	1,140
	事務職	939	857	835
	販売・営業職	895	842	825
	サービス職	985	864	830
	保安職	920	883	800
	技能工・製造工	911	832	813
	運輸・機械運転職	934	878	845
	建設職	1,209	994	-
	労務職	893	824	826
	合 計		995	883



* 求人賃金・求職者希望賃金は、ハローワークシステム(職業紹介)新規求人・新規求職から抽出。

求人・求職者 賃金情報(フルタイム) 【5月】

県 央

《宇都宮・那須烏山・鹿沼・真岡・日光》

求人賃金・求職者希望賃金情報(常用)

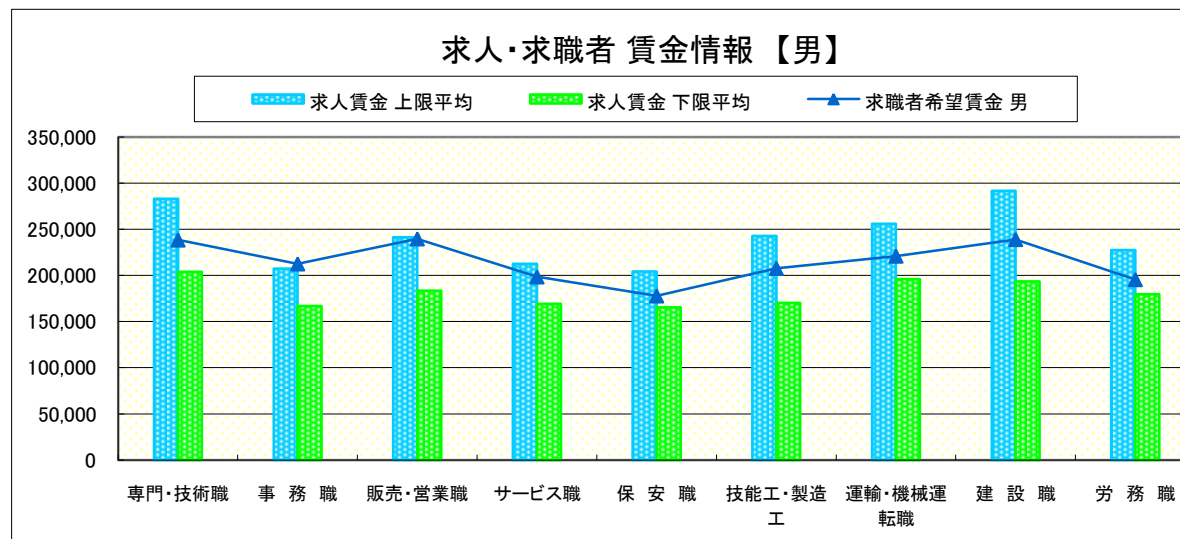
(単位:円)

職業別	職種	求人賃金		求職者希望賃金	
		上限平均	下限平均	男	女
職 業 別	専門・技術職	283,052	204,079	238,475	193,721
	事務職	207,477	166,851	212,615	164,992
	販売・営業職	241,570	183,373	239,697	176,890
	サービス職	212,667	169,378	198,567	163,962
	保安職	204,388	165,436	178,000	-
	技能工・製造工	242,936	170,317	207,787	161,210
	運輸・機械運転職	255,827	195,922	221,035	187,500
	建設職	291,632	193,434	239,004	-
	労務職	227,676	179,553	195,664	153,671
	合 計		245,349	182,213	211,849

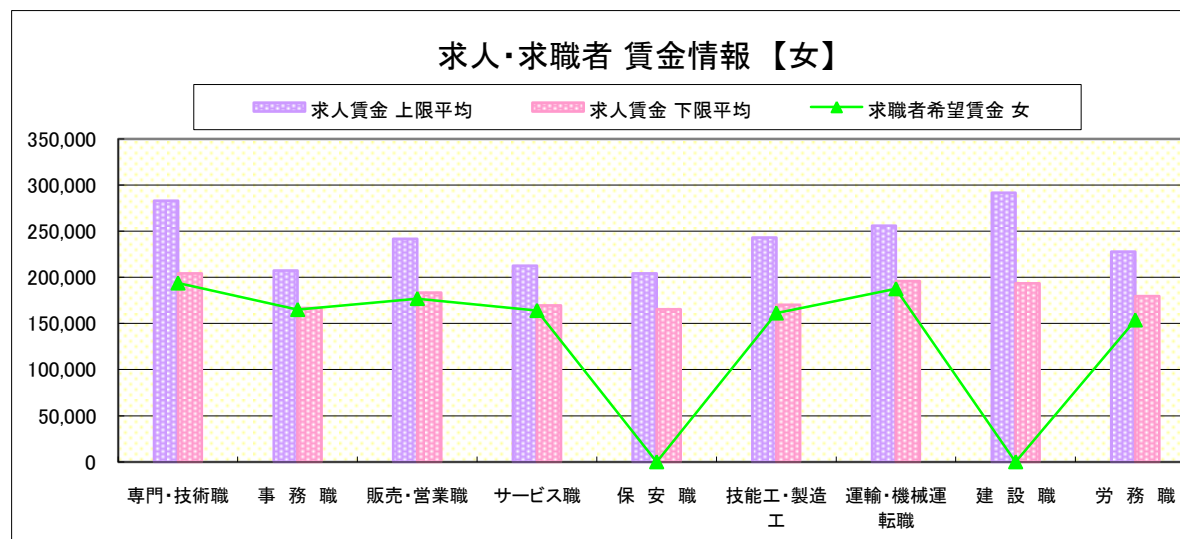
* 求人賃金・求職者希望賃金は、ハローワークシステム(職業紹介)新規求人・新規求職から抽出。

* 求人賃金については、男女不問である。

求人・求職者 賃金情報【男】



求人・求職者 賃金情報【女】



求人・求職者 賃金情報(パートタイム)【5月】

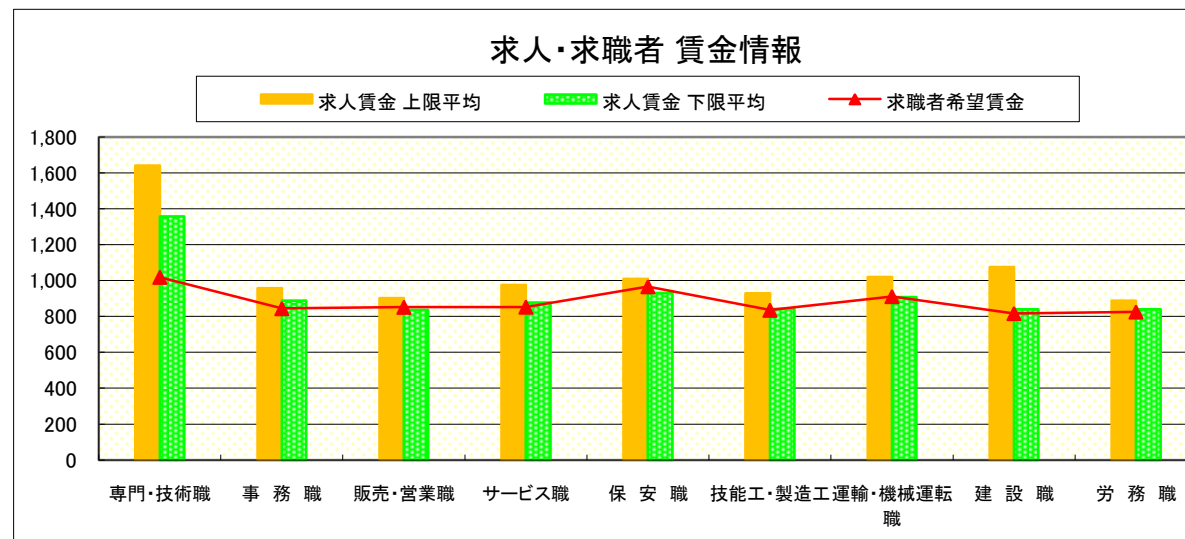
県 央

《宇都宮・那須烏山・鹿沼・真岡・日光》

求人賃金・求職者希望賃金情報(常用)

(単位:円)

職業別	職種	求人賃金		求職者希望賃金
		上限平均	下限平均	
職業別	専門・技術職	1,641	1,357	1,019
	事務職	958	889	844
	販売・営業職	902	837	852
	サービス職	975	878	853
	保安職	1,009	931	967
	技能工・製造工	929	842	836
	運輸・機械運転職	1,021	907	912
	建設職	1,075	840	817
	労務職	887	840	826
	合計		1,047	938



* 求人賃金・求職者希望賃金は、ハローワークシステム(職業紹介)新規求人・新規求職から抽出。

求人・求職者 賃金情報(フルタイム) 【5月】

県 南

《栃木・佐野・足利・小山》

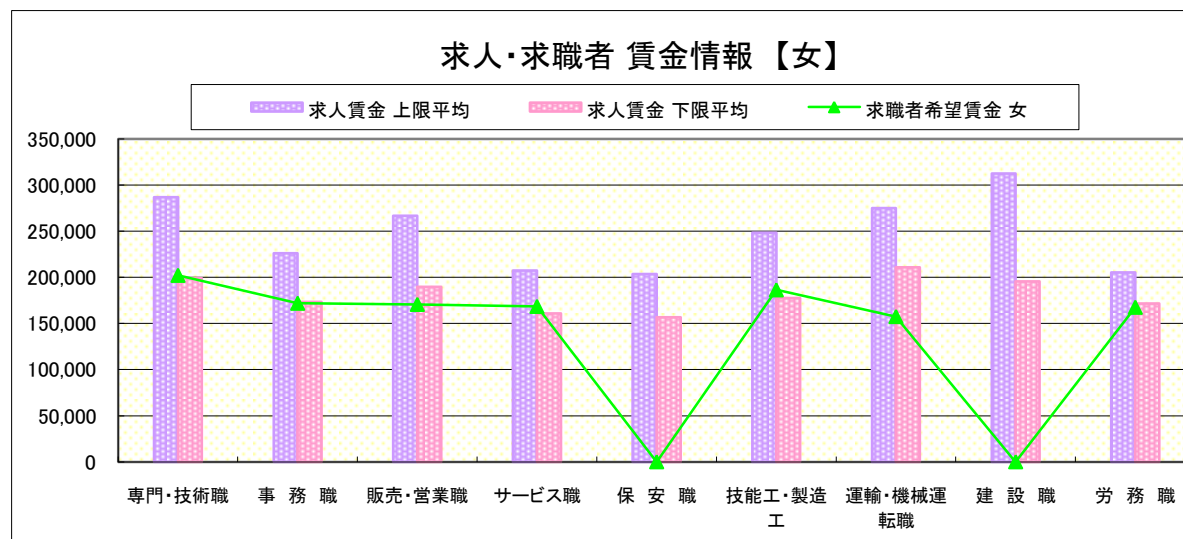
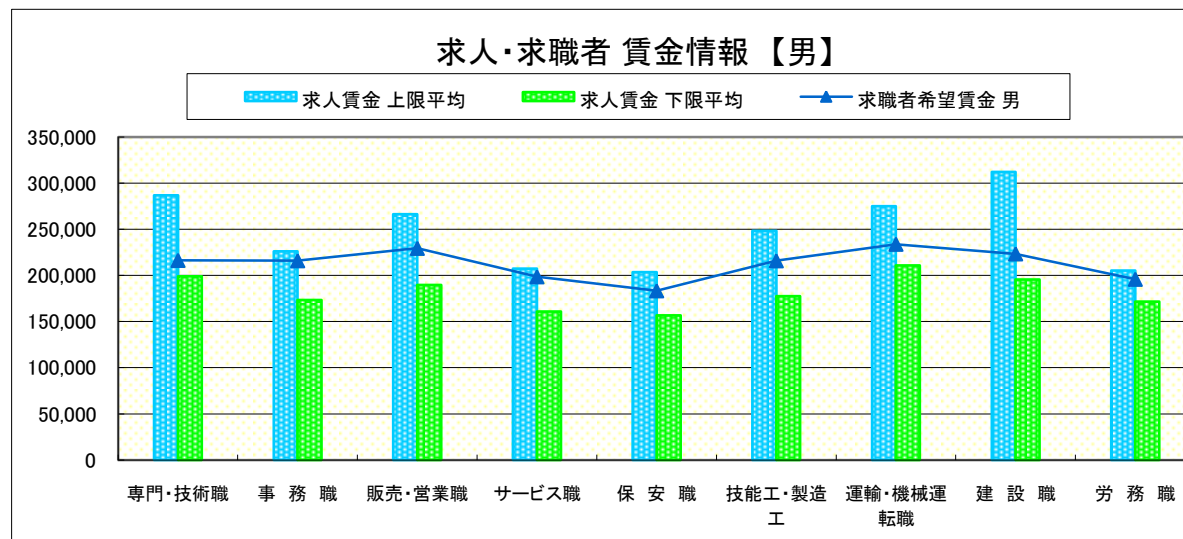
求人賃金・求職者希望賃金情報(常用)

(単位:円)

		求人賃金		求職者希望賃金	
		上限平均	下限平均	男	女
職 業 別	専門・技術職	286,709	199,040	216,381	202,233
	事務職	226,124	173,256	215,972	171,963
	販売・営業職	266,543	189,754	229,437	170,677
	サービス職	207,421	160,732	198,551	168,504
	保安職	203,407	156,580	183,333	-
	技能工・製造工	248,378	177,499	215,928	186,482
	運輸・機械運転職	274,907	210,730	233,876	157,500
	建設職	312,318	195,628	223,423	-
	労務職	205,412	171,680	195,847	167,570
	合計	249,362	181,674	215,797	175,958

* 求人賃金・求職者希望賃金は、ハローワークシステム(職業紹介)新規求人・新規求職から抽出。

* 求人賃金については、男女不問である。



求人・求職者 賃金情報(パートタイム)【5月】

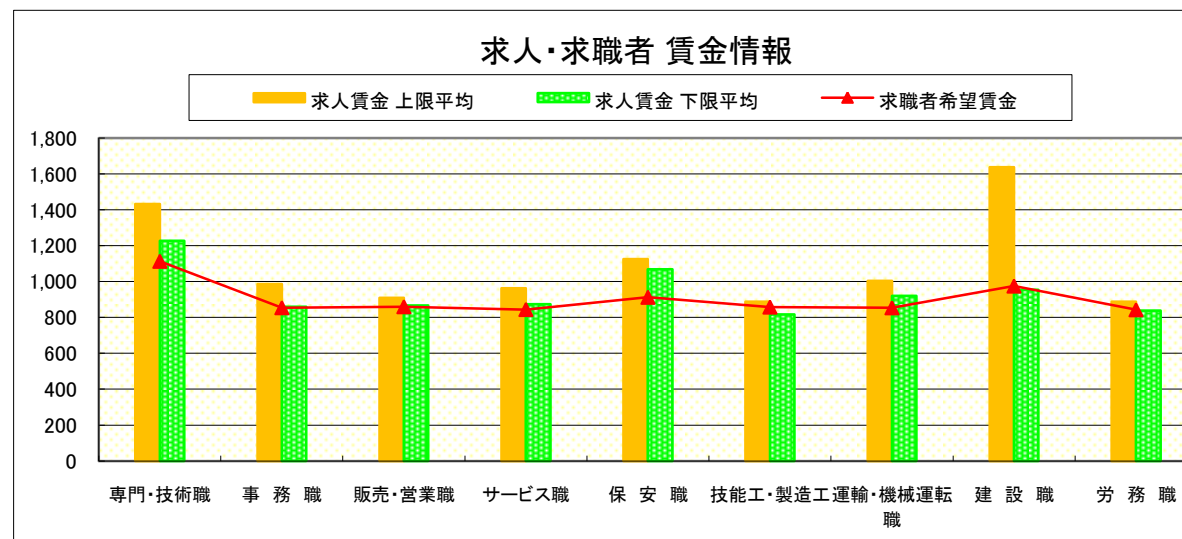
県 南

《栃木・佐野・足利・小山》

求人賃金・求職者希望賃金情報(常用)

(単位:円)

職業別	職種	求人賃金		求職者希望賃金
		上限平均	下限平均	
職業別	専門・技術職	1,433	1,227	1,113
	事務職	986	860	854
	販売・営業職	910	868	860
	サービス職	963	873	844
	保安職	1,125	1,069	913
	技能工・製造工	888	817	858
	運輸・機械運転職	1,005	920	854
	建設職	1,637	955	975
	労務職	888	837	843
	合計		1,036	932



* 求人賃金・求職者希望賃金は、ハローワークシステム(職業紹介)新規求人・新規求職から抽出。

求人・求職者 賃金情報(フルタイム) 【5月】

宇 都 宮

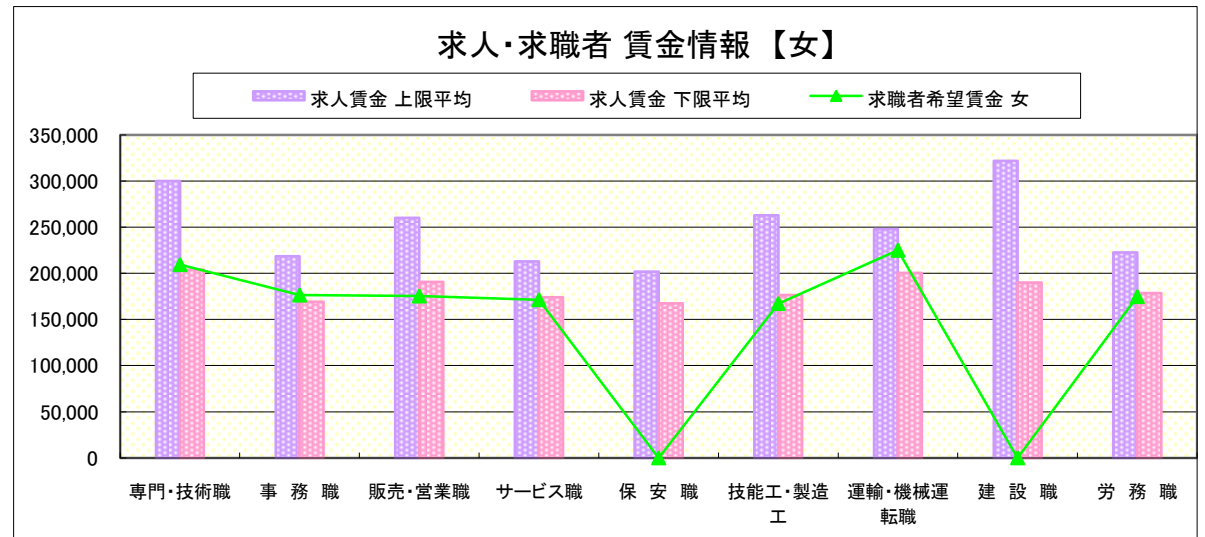
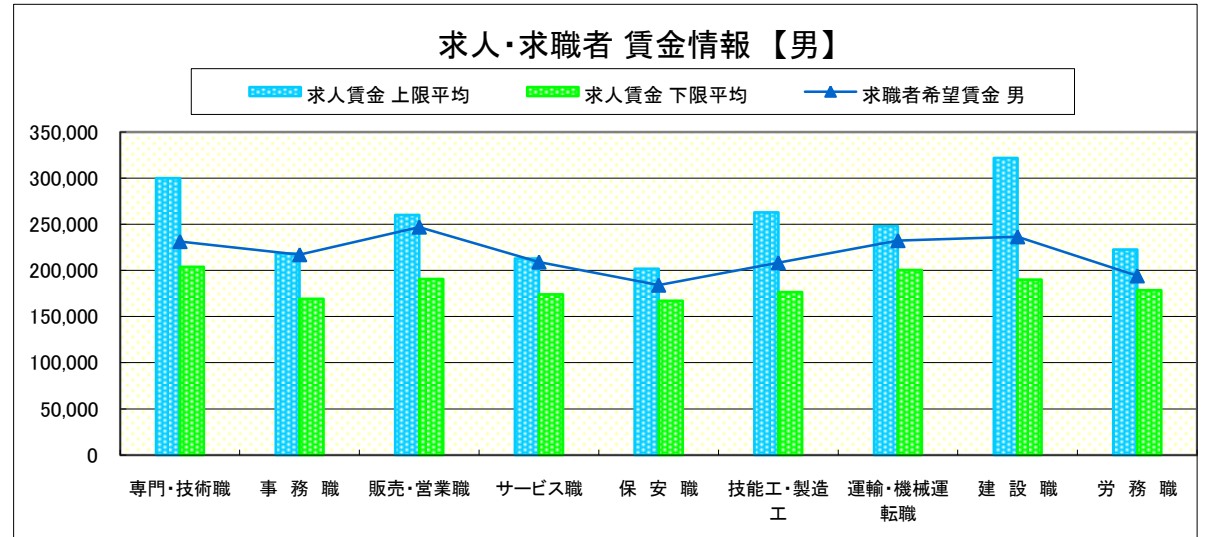
求人賃金・求職者希望賃金情報(常用)

(単位:円)

	職 業 別	求人賃金		求職者希望賃金	
		上限平均	下限平均	男	女
	専門・技術職	300,142	203,774	231,343	209,462
	事 務 職	218,417	169,187	217,105	176,465
	販売・営業職	259,997	190,756	247,119	175,417
	サービス職	213,063	173,920	209,138	171,408
	保 安 職	201,915	167,290	184,000	-
	技能工・製造工	262,924	176,500	208,359	167,250
	運輸・機械運転職	247,969	200,300	232,400	225,000
	建 設 職	322,008	189,980	236,522	-
	労 務 職	222,537	178,566	194,127	174,783
	合 計	259,167	187,187	218,159	181,582

* 求人賃金・求職者希望賃金は、ハローワークシステム(職業紹介)新規求人・新規求職から抽出。

* 求人賃金については、男女不問である。



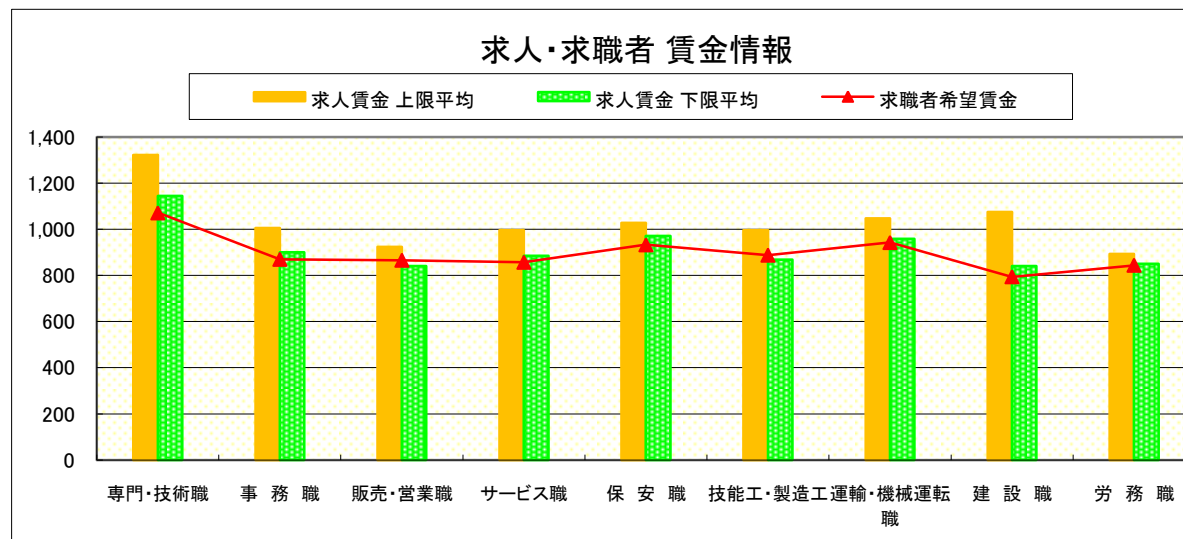
求人・求職者 賃金情報(パートタイム)【5月】

宇 都 宮

求人賃金・求職者希望賃金情報(常用)

(単位:円)

	求人賃金	求職者希望賃金		
		上限平均	下限平均	
職 業 別	専門・技術職	1,323	1,145	1,072
	事務職	1,006	901	870
	販売・営業職	924	841	866
	サービス職	996	885	857
	保安職	1,028	971	933
	技能工・製造工	996	869	888
	運輸・機械運転職	1,047	959	943
	建設職	1,075	840	794
	労務職	893	850	844
	合 計	1,056	943	899



* 求人賃金・求職者希望賃金は、ハローワークシステム(職業紹介)新規求人・新規求職から抽出。

求人・求職者 賃金情報(フルタイム) 【5月】

那 須 烏 山

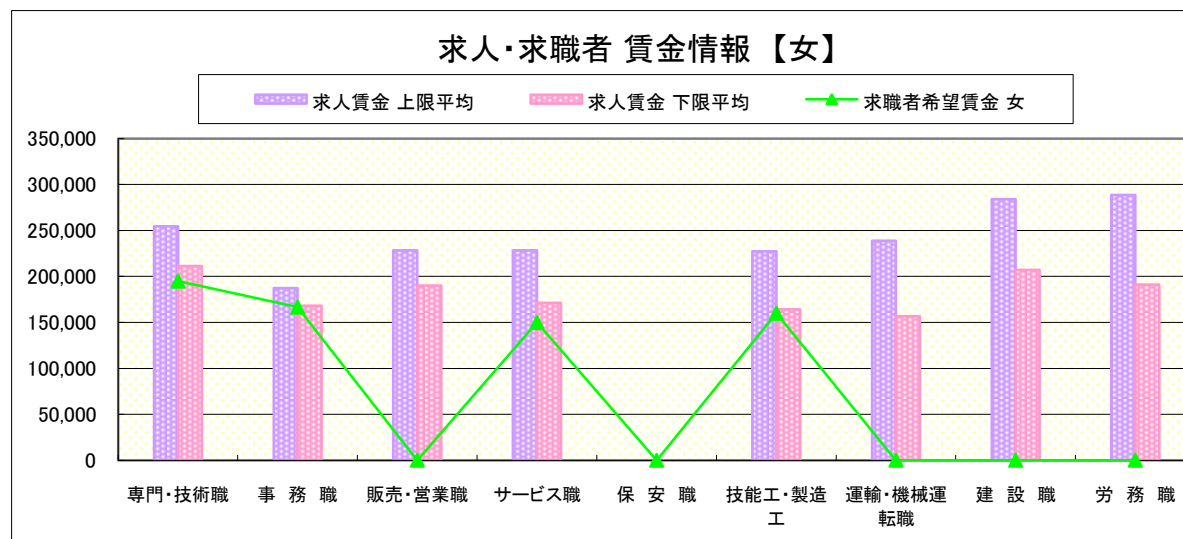
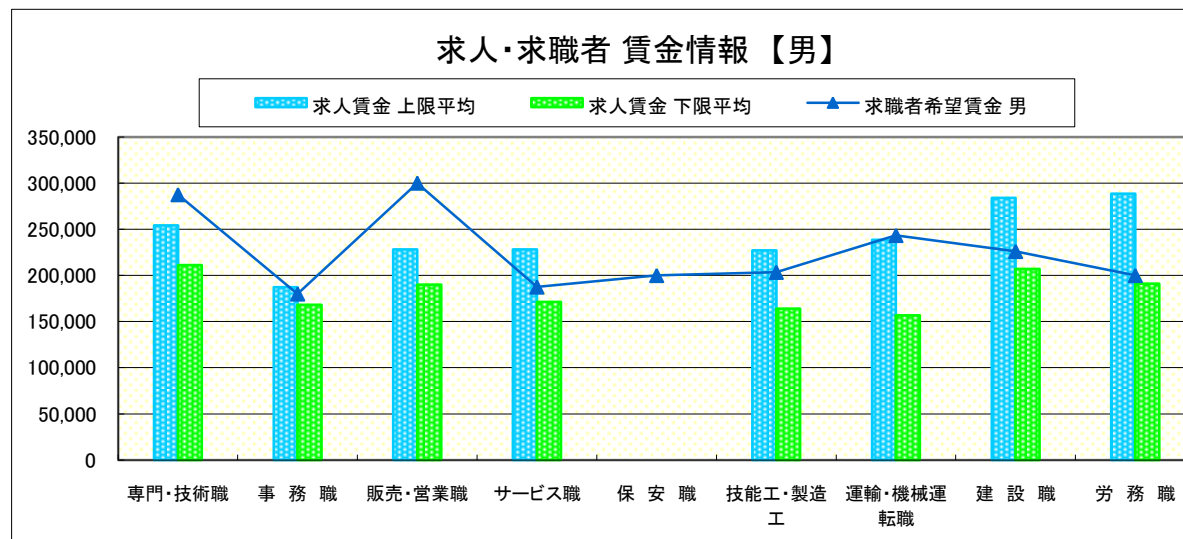
求人賃金・求職者希望賃金情報(常用)

(単位:円)

	職 業 別	求人賃金		求職者希望賃金	
		上限平均	下限平均	男	女
	専門・技術職	254,385	211,364	287,500	195,000
	事 務 職	187,090	168,090	180,000	166,667
	販売・営業職	228,333	190,000	300,000	-
	サービス職	228,331	171,309	187,500	150,000
	保 安 職	-	-	200,000	-
	技能工・製造工	227,188	164,154	203,462	160,000
	運輸・機械運転職	238,753	156,633	243,333	-
	建 設 職	284,186	207,114	226,000	-
	労 務 職	288,700	190,967	200,000	-
	合 計	238,557	179,721	214,098	165,714

* 求人賃金・求職者希望賃金は、ハローワークシステム(職業紹介)新規求人・新規求職から抽出。

* 求人賃金については、男女不問である。



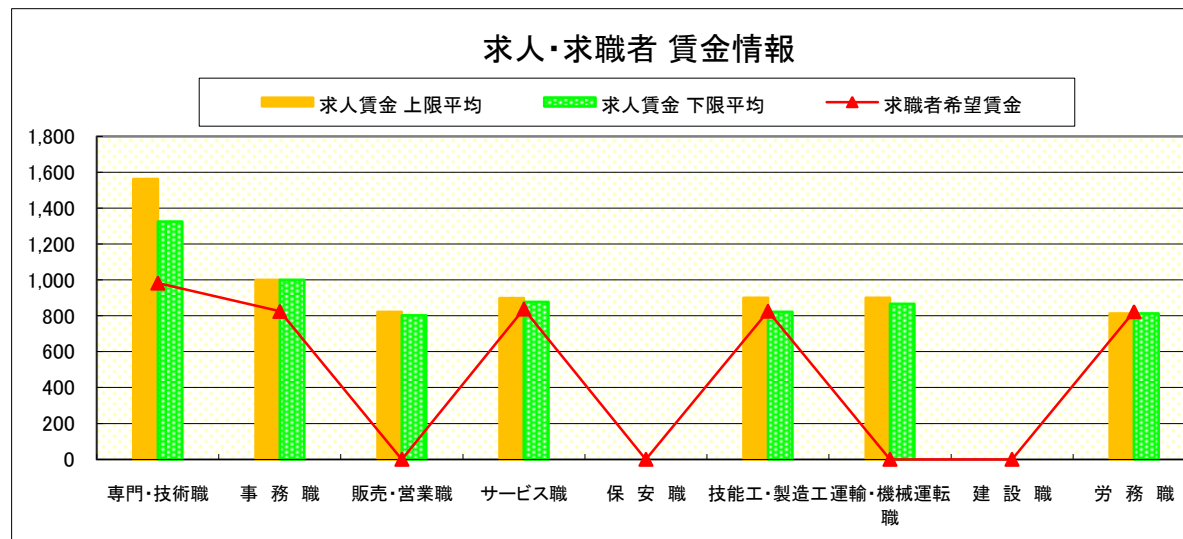
求人・求職者 賃金情報(パートタイム)【5月】

那 須 烏 山

求人賃金・求職者希望賃金情報(常用)

(単位:円)

職業別		求人賃金		求職者希望賃金
		上限平均	下限平均	
職 業 別	専門・技術職	1,563	1,325	983
	事務職	1,000	1,000	825
	販売・営業職	822	802	-
	サービス職	898	878	838
	保安職	-	-	-
	技能工・製造工	900	822	826
	運輸・機械運転職	900	867	-
	建設職	-	-	-
	労務職	813	813	823
	合 計	1,003	939	838



* 求人賃金・求職者希望賃金は、ハローワークシステム(職業紹介)新規求人・新規求職から抽出。

求人・求職者 賃金情報(フルタイム) 【5月】

鹿 沼

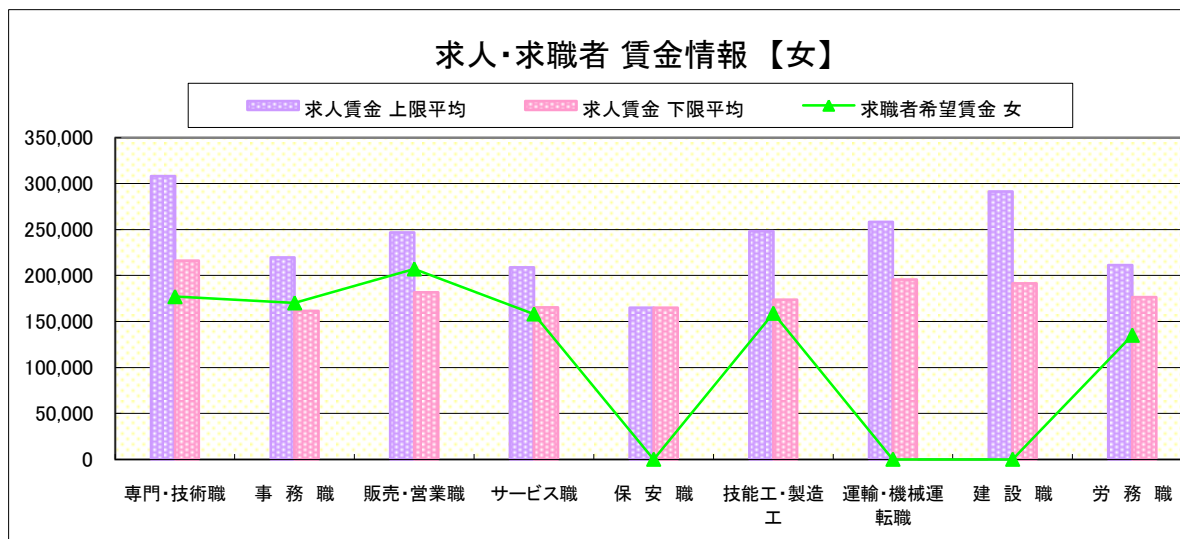
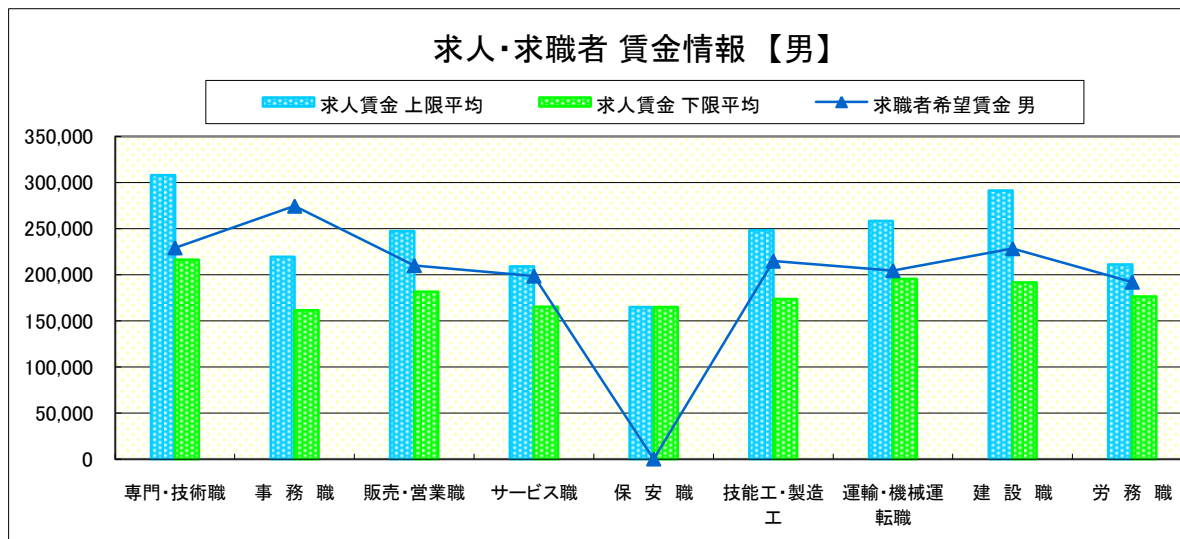
求人賃金・求職者希望賃金情報(常用)

(単位:円)

		求人賃金		求職者希望賃金	
		上限平均	下限平均	男	女
職 業 別	専門・技術職	307,929	216,211	229,231	177,000
	事務職	219,505	161,386	274,444	170,192
	販売・営業職	246,974	181,647	210,000	207,143
	サービス職	208,987	165,235	198,571	158,125
	保安職	165,000	165,000	-	-
	技能工・製造工	248,303	173,580	214,783	158,889
	運輸・機械運転職	258,352	195,483	204,444	-
	建設職	291,231	191,525	228,333	-
	労務職	211,170	176,295	192,000	135,000
	合計	251,537	184,895	216,316	167,117

* 求人賃金・求職者希望賃金は、ハローワークシステム(職業紹介)新規求人・新規求職から抽出。

* 求人賃金については、男女不問である。



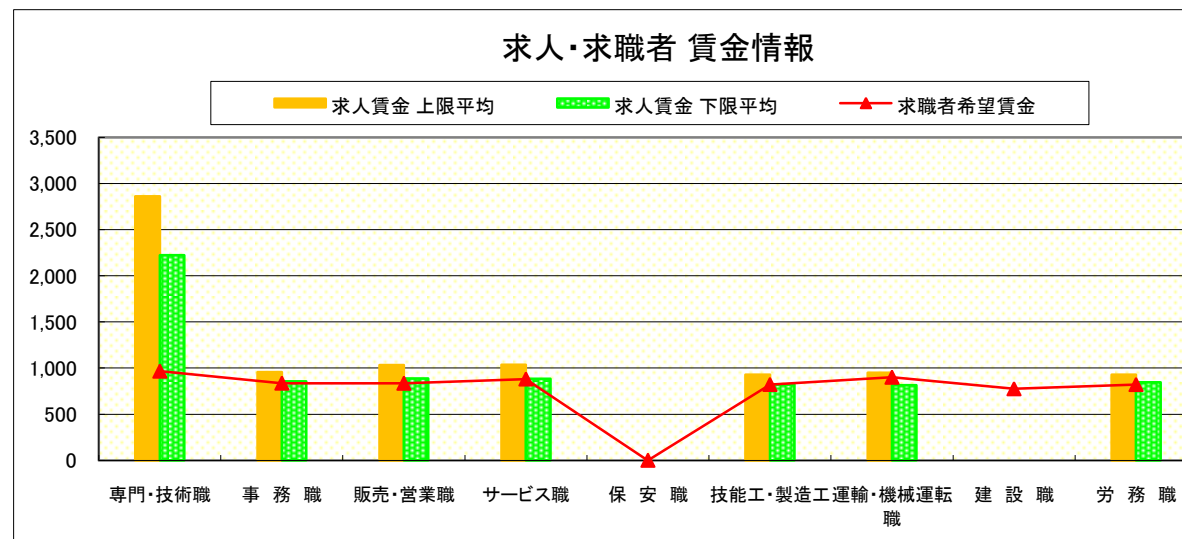
求人・求職者 賃金情報(パートタイム)【5月】

鹿 沼

求人賃金・求職者希望賃金情報(常用)

(単位:円)

		求人賃金		求職者希望賃金
		上限平均	下限平均	
職 業 別	専門・技術職	2,860	2,224	966
	事務職	955	857	836
	販売・営業職	1,032	888	835
	サービス職	1,035	884	881
	保安職	-	-	-
	技能工・製造工	930	821	822
	運輸・機械運転職	950	813	900
	建設職	-	-	775
	労務職	930	846	821
	合計	1,287	1,080	845



* 求人賃金・求職者希望賃金は、ハローワークシステム(職業紹介)新規求人・新規求職から抽出。

求人・求職者 賃金情報(フルタイム) 【5月】

栃 木

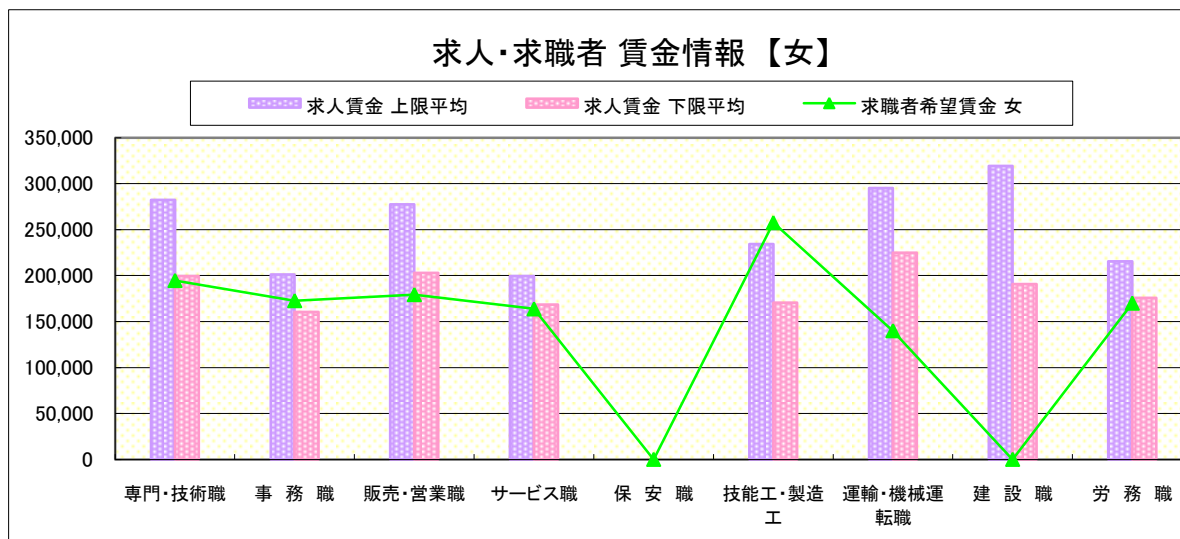
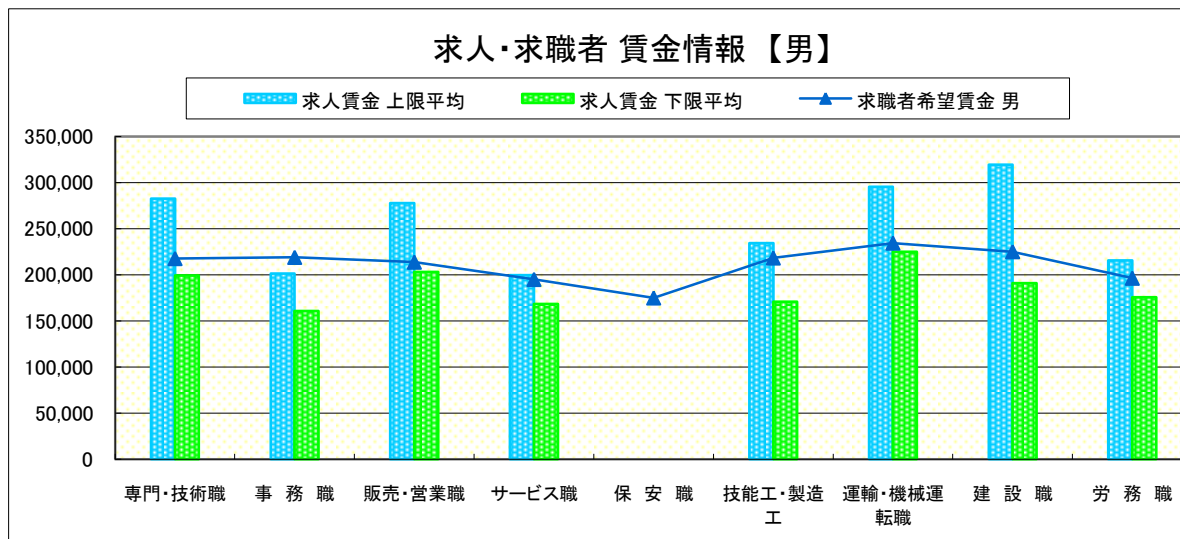
求人賃金・求職者希望賃金情報(常用)

(単位:円)

	職種	求人賃金		求職者希望賃金	
		上限平均	下限平均	男	女
職 業 別	専門・技術職	282,448	199,329	217,600	194,667
	事務職	201,331	160,563	218,889	172,727
	販売・営業職	277,560	202,912	213,684	179,333
	サービス職	199,561	168,349	195,000	163,793
	保安職	-	-	175,000	-
	技能工・製造工	234,208	170,638	218,226	257,692
	運輸・機械運転職	295,328	224,978	234,286	140,000
	建設職	319,205	190,869	225,000	-
	労務職	215,396	175,737	196,333	170,000
	合計		246,817	183,946	216,526

* 求人賃金・求職者希望賃金は、ハローワークシステム(職業紹介)新規求人・新規求職から抽出。

* 求人賃金については、男女不問である。



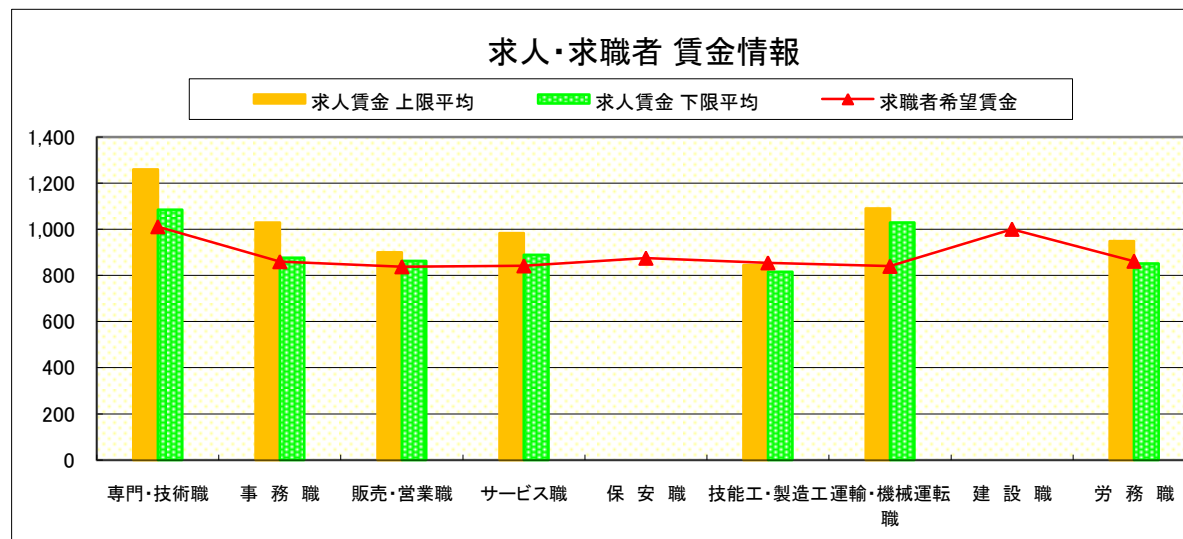
求人・求職者 賃金情報(パートタイム)【5月】

栃 木

求人賃金・求職者希望賃金情報(常用)

(単位:円)

	職業別	求人賃金		求職者希望賃金
		上限平均	下限平均	
	専門・技術職	1,260	1,085	1,011
	事務職	1,029	877	860
	販売・営業職	901	863	838
	サービス職	984	889	842
	保安職	-	-	875
	技能工・製造工	845	815	855
	運輸・機械運転職	1,091	1,029	840
	建設職	-	-	1,000
	労務職	949	852	862
	合計	1,014	912	871



* 求人賃金・求職者希望賃金は、ハローワークシステム(職業紹介)新規求人・新規求職から抽出。

求人・求職者 賃金情報(フルタイム) 【5月】

佐 野

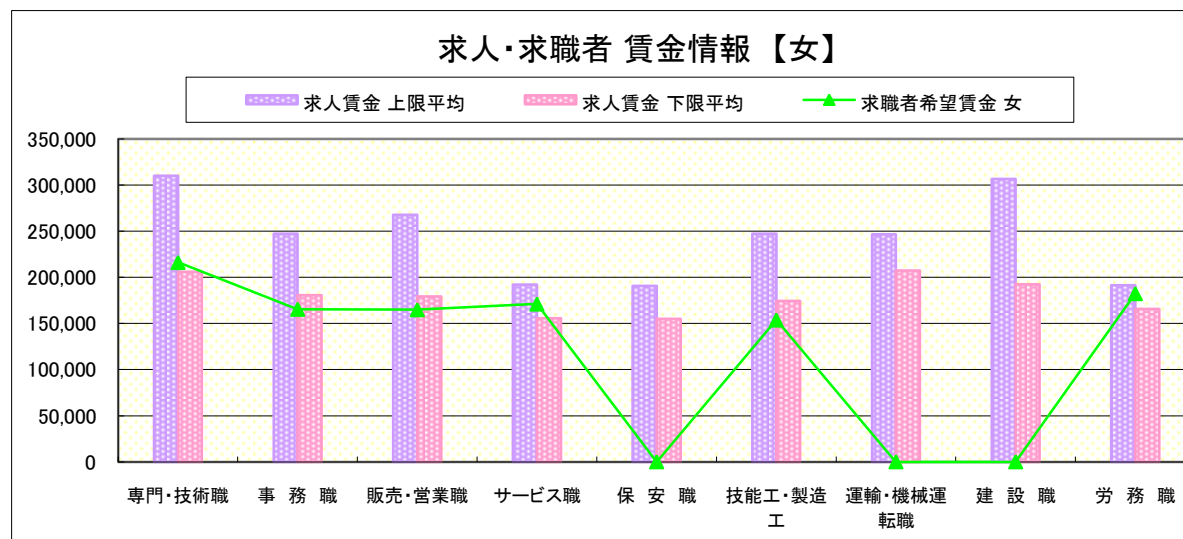
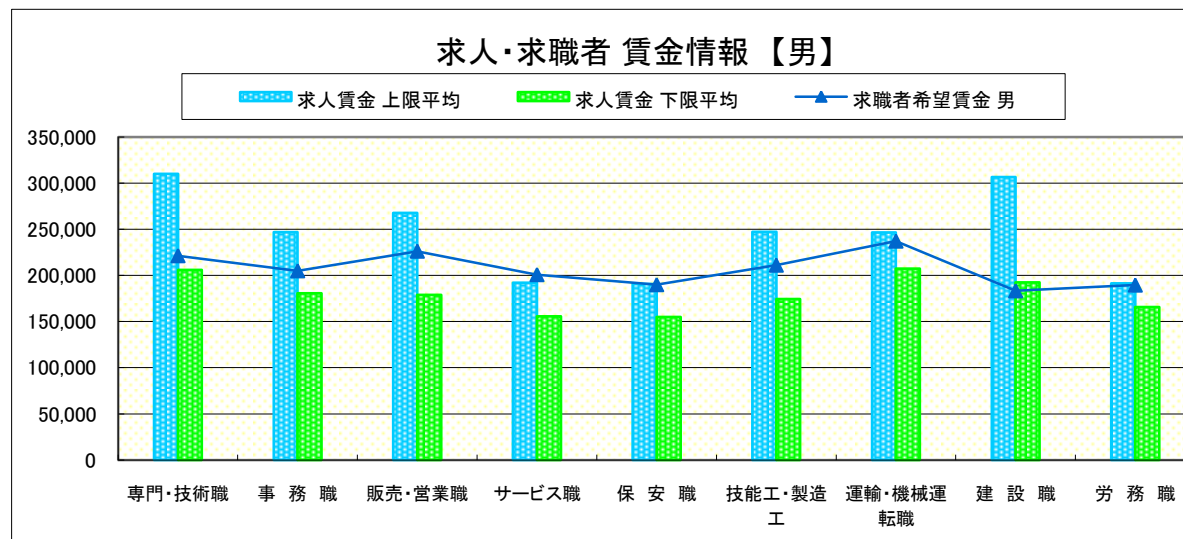
求人賃金・求職者希望賃金情報(常用)

(単位:円)

職業別	職種	求人賃金		求職者希望賃金	
		上限平均	下限平均	男	女
職 業 別	専門・技術職	310,188	206,076	221,333	216,250
	事務職	247,100	180,609	205,000	165,536
	販売・営業職	267,836	179,101	226,250	165,000
	サービス職	192,044	155,658	200,833	171,176
	保安職	190,683	154,933	190,000	-
	技能工・製造工	247,220	174,565	211,111	153,810
	運輸・機械運転職	246,731	207,505	237,143	-
	建設職	306,693	192,471	183,333	-
	労務職	191,561	165,661	189,545	182,500
	合 計		247,191	180,301	212,069

* 求人賃金・求職者希望賃金は、ハローワークシステム(職業紹介)新規求人・新規求職から抽出。

* 求人賃金については、男女不問である。



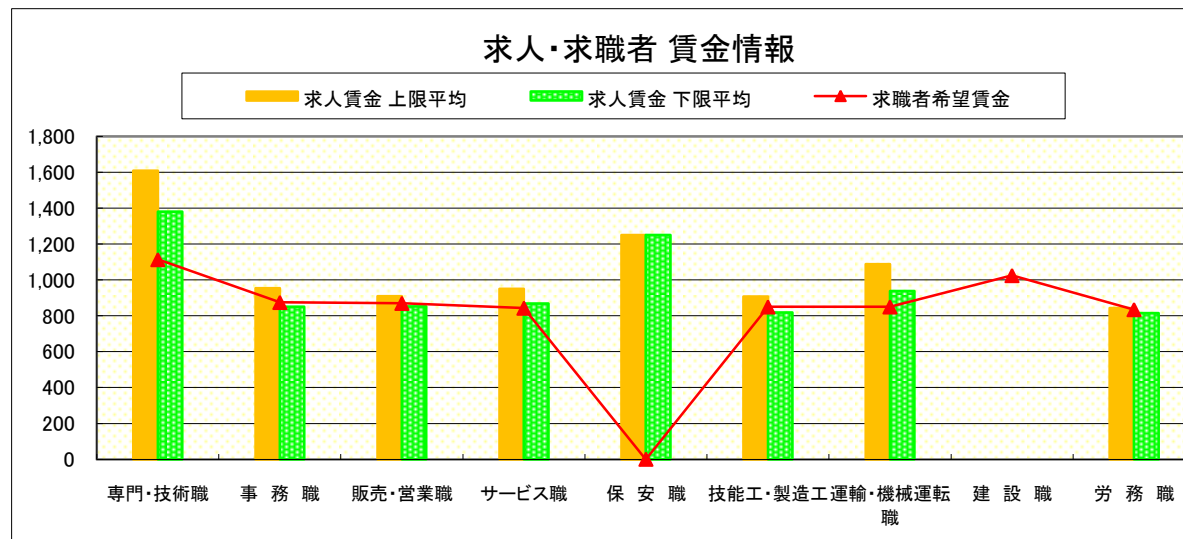
求人・求職者 賃金情報(パートタイム)【5月】

佐 野

求人賃金・求職者希望賃金情報(常用)

(単位:円)

	職業別	求人賃金		求職者希望賃金
		上限平均	下限平均	
	専門・技術職	1,610	1,380	1,114
	事務職	954	851	875
	販売・営業職	910	852	870
	サービス職	951	869	843
	保安職	1,250	1,250	-
	技能工・製造工	908	818	850
	運輸・機械運転職	1,088	938	850
	建設職	-	-	1,025
	労務職	844	815	835
	合計	1,074	966	871



* 求人賃金・求職者希望賃金は、ハローワークシステム(職業紹介)新規求人・新規求職から抽出。

求人・求職者 賃金情報(フルタイム) 【5月】

足 利

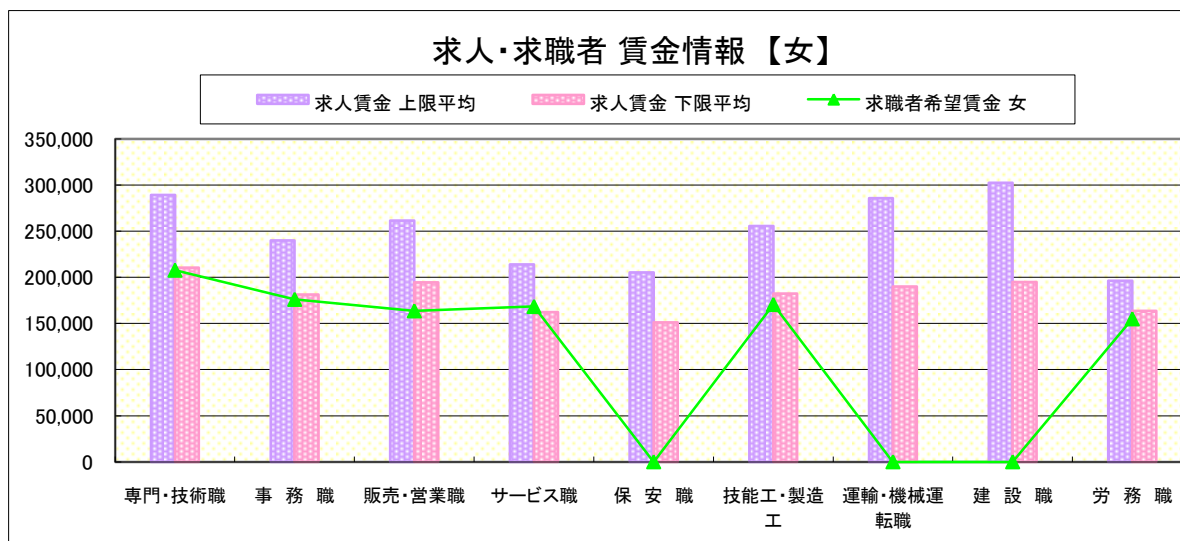
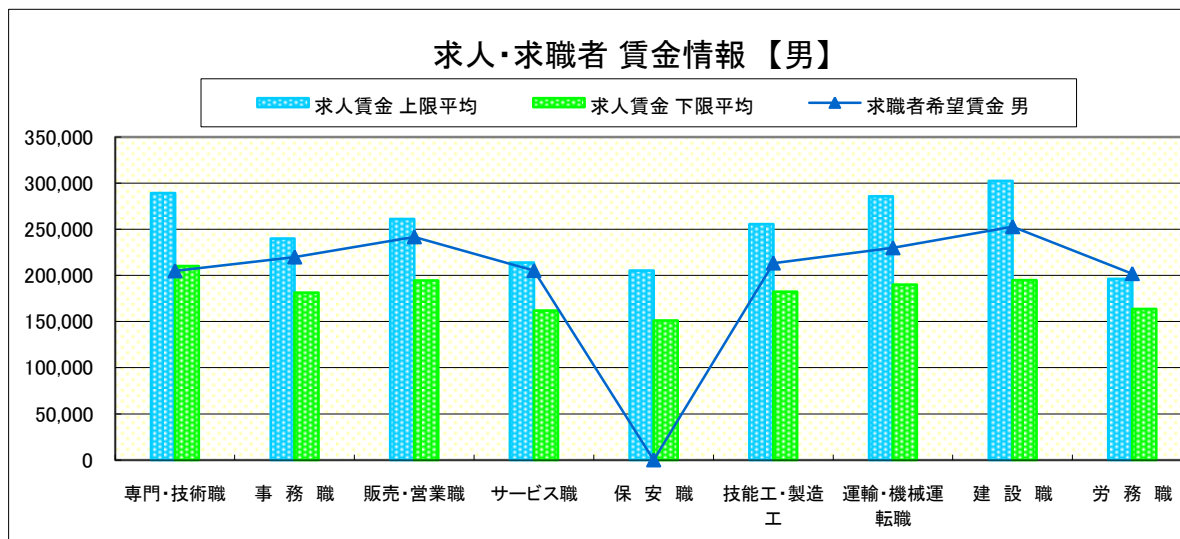
求人賃金・求職者希望賃金情報(常用)

(単位:円)

	職業別	求人賃金		求職者希望賃金	
		上限平均	下限平均	男	女
	専門・技術職	289,275	210,324	205,000	207,727
	事務職	240,112	181,357	220,000	176,087
	販売・営業職	261,314	194,592	241,875	163,636
	サービス職	214,015	162,093	205,294	168,333
	保安職	205,200	151,200	-	-
	技能工・製造工	255,682	182,254	213,438	170,556
	運輸・機械運転職	285,688	189,868	230,000	-
	建設職	302,424	194,881	252,857	-
	労務職	196,239	163,777	202,000	155,000
	合計	251,978	184,374	216,545	177,031

* 求人賃金・求職者希望賃金は、ハローワークシステム(職業紹介)新規求人・新規求職から抽出。

* 求人賃金については、男女不問である。

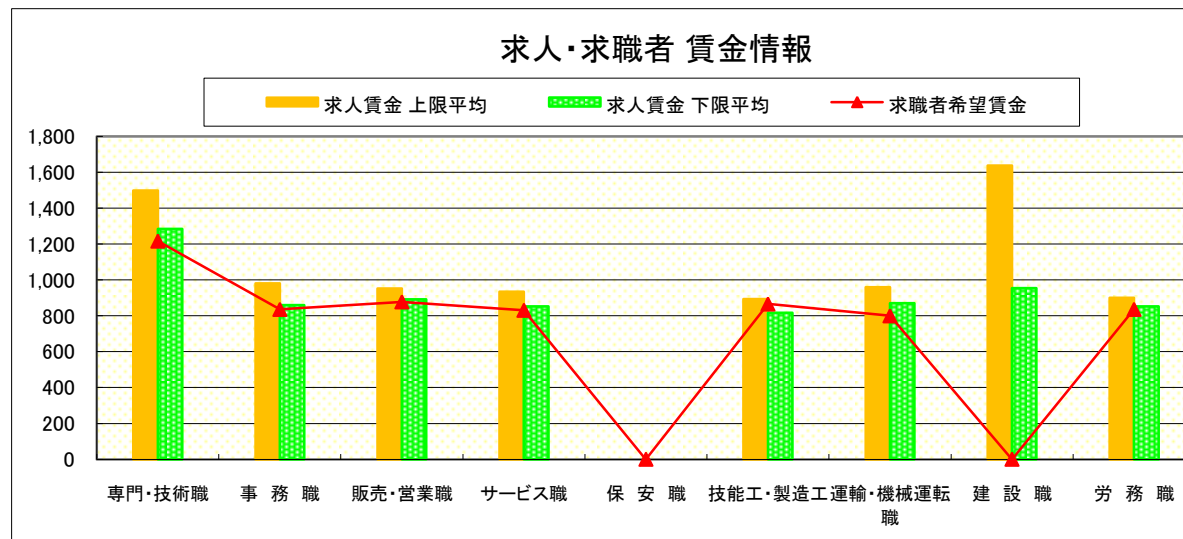


求人・求職者 賃金情報(パートタイム)【5月】

足 利

求人賃金・求職者希望賃金情報(常用) (単位:円)

		求人賃金		求職者希望賃金
		上限平均	下限平均	
職 業 別	専門・技術職	1,499	1,284	1,217
	事務職	981	860	836
	販売・営業職	952	891	878
	サービス職	934	853	831
	保安職	-	-	-
	技能工・製造工	894	817	866
	運輸・機械運転職	960	870	800
	建設職	1,637	955	-
	労務職	900	852	836
	合 計	1,044	938	886



* 求人賃金・求職者希望賃金は、ハローワークシステム(職業紹介)新規求人・新規求職から抽出。

求人・求職者 賃金情報(フルタイム) 【5月】

真 岡

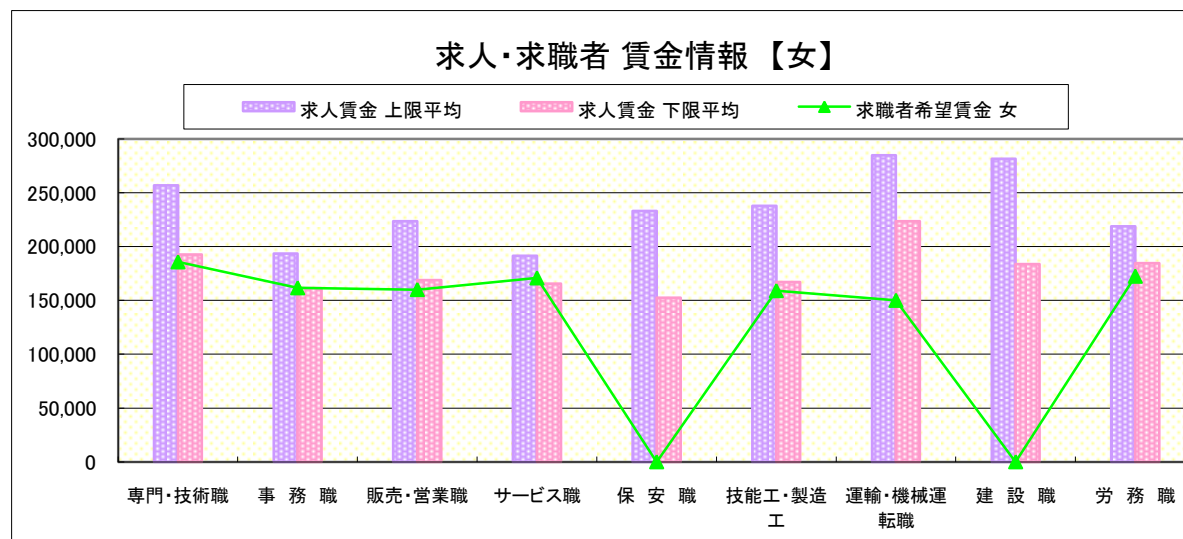
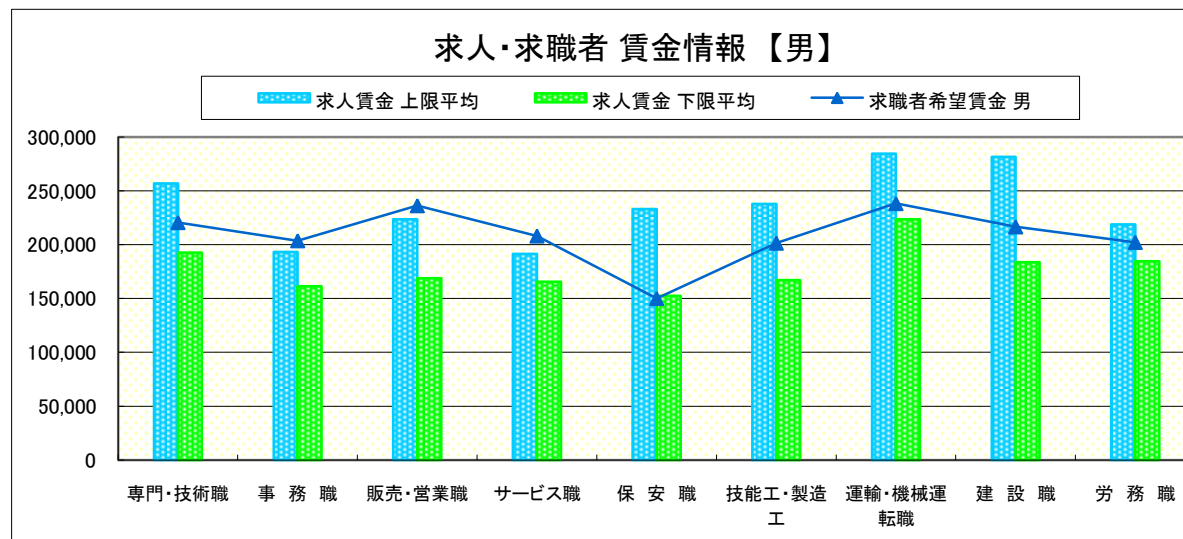
求人賃金・求職者希望賃金情報(常用)

(単位:円)

	職業別	求人賃金		求職者希望賃金	
		上限平均	下限平均	男	女
	専門・技術職	256,976	192,591	220,667	185,714
	事務職	193,352	161,481	203,750	161,636
	販売・営業職	223,433	168,900	236,364	160,000
	サービス職	191,439	165,463	208,182	170,833
	保安職	233,000	152,333	150,000	-
	技能工・製造工	237,824	166,930	201,500	159,000
	運輸・機械運転職	284,659	223,616	238,333	150,000
	建設職	281,517	183,722	216,667	-
	労務職	218,914	184,539	202,192	172,400
	合計	233,257	178,804	208,500	168,140

* 求人賃金・求職者希望賃金は、ハローワークシステム(職業紹介)新規求人・新規求職から抽出。

* 求人賃金については、男女不問である。



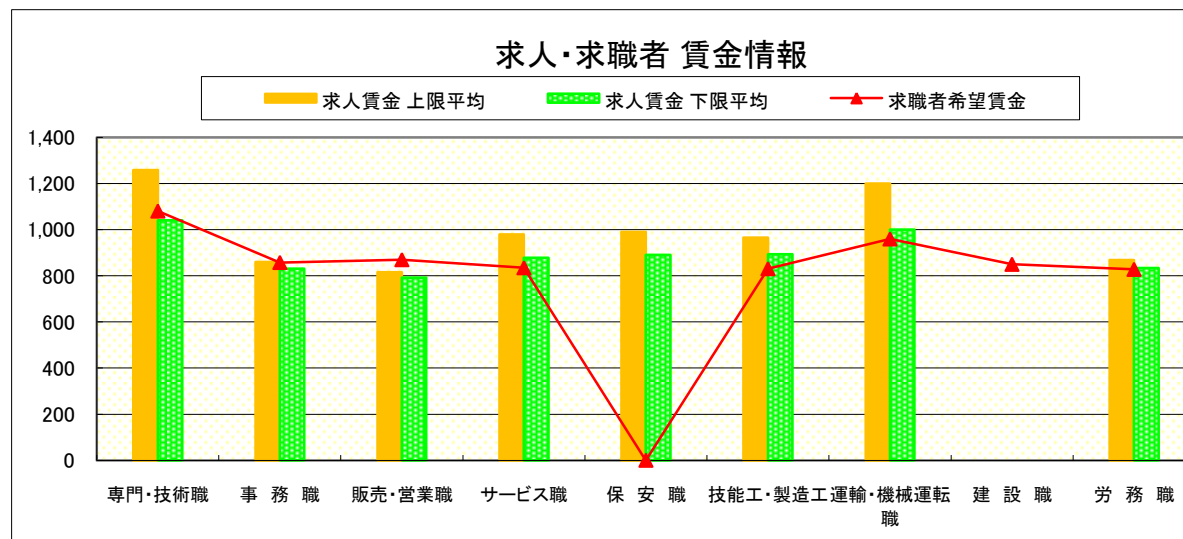
求人・求職者 賃金情報(パートタイム)【5月】

真 岡

求人賃金・求職者希望賃金情報(常用)

(単位:円)

職業別		求人賃金		求職者希望賃金
		上限平均	下限平均	
職 業 別	専門・技術職	1,259	1,041	1,081
	事務職	860	831	858
	販売・営業職	815	792	870
	サービス職	980	878	835
	保安職	990	890	-
	技能工・製造工	965	894	831
	運輸・機械運転職	1,200	1,000	960
	建設職	-	-	850
	労務職	868	834	828
	合計	919	850	858



* 求人賃金・求職者希望賃金は、ハローワークシステム(職業紹介)新規求人・新規求職から抽出。

求人・求職者 賃金情報(フルタイム) 【5月】

矢板

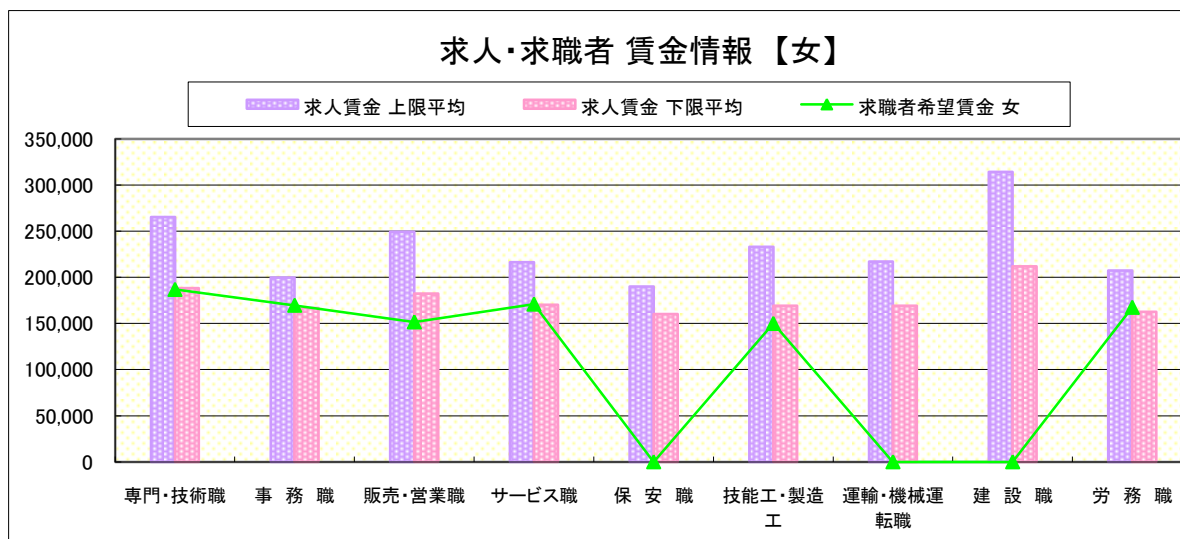
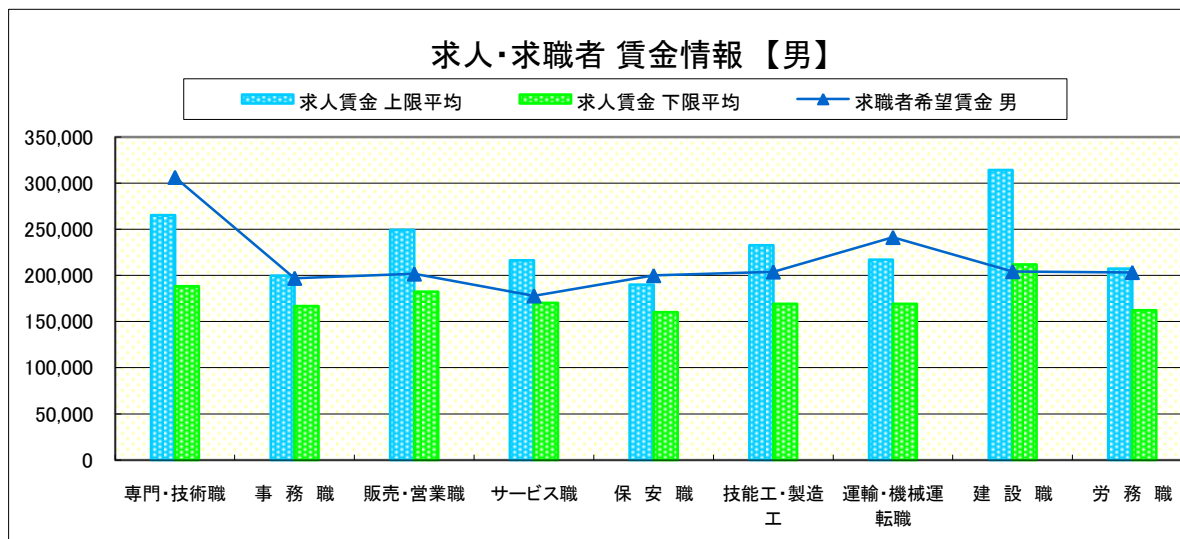
求人賃金・求職者希望賃金情報(常用)

(単位:円)

		求人賃金		求職者希望賃金	
		上限平均	下限平均	男	女
職業別	専門・技術職	265,467	188,446	306,250	186,875
	事務職	199,652	166,771	197,059	169,706
	販売・営業職	249,477	182,517	201,667	151,667
	サービス職	216,391	170,300	178,000	170,952
	保安職	190,017	160,067	200,000	-
	技能工・製造工	232,860	169,103	203,902	150,000
	運輸・機械運転職	216,974	169,296	241,250	-
	建設職	314,250	211,730	204,286	-
	労務職	207,505	162,445	203,333	167,500
	合計	235,700	176,571	209,462	168,600

* 求人賃金・求職者希望賃金は、ハローワークシステム(職業紹介)新規求人・新規求職から抽出。

* 求人賃金については、男女不問である。



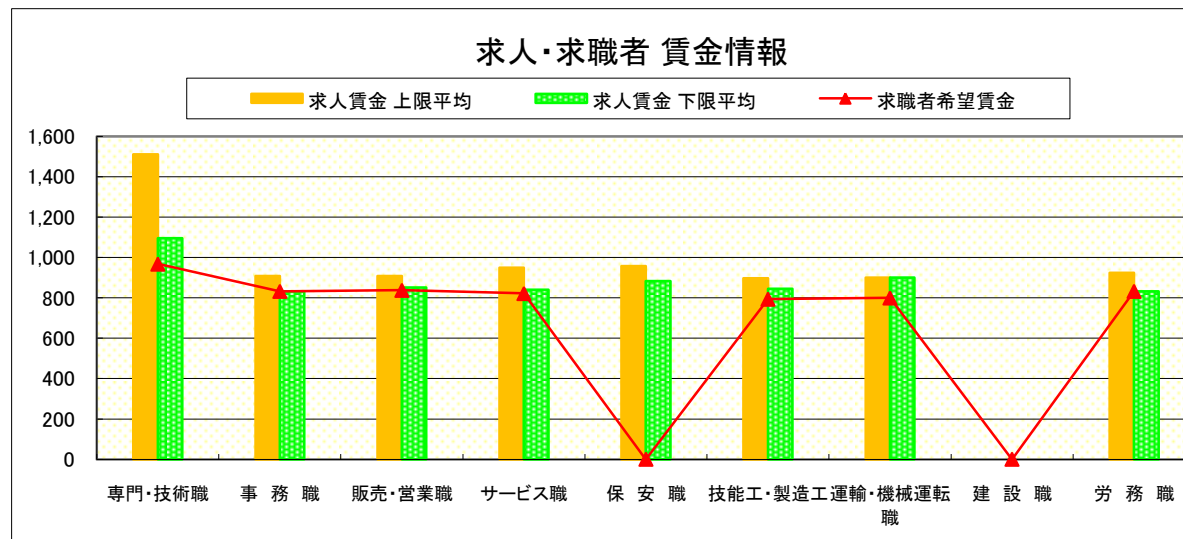
求人・求職者 賃金情報(パートタイム)【5月】

矢板

求人賃金・求職者希望賃金情報(常用)

(単位:円)

	職業別	求人賃金		求職者希望賃金
		上限平均	下限平均	
	専門・技術職	1,511	1,095	968
	事務職	909	833	833
	販売・営業職	908	852	838
	サービス職	950	840	822
	保安職	958	883	-
	技能工・製造工	897	845	794
	運輸・機械運転職	900	900	800
	建設職	-	-	-
	労務職	924	832	833
	合計	975	865	840



* 求人賃金・求職者希望賃金は、ハローワークシステム(職業紹介)新規求人・新規求職から抽出。

求人・求職者 賃金情報(フルタイム) 【5月】

大田原

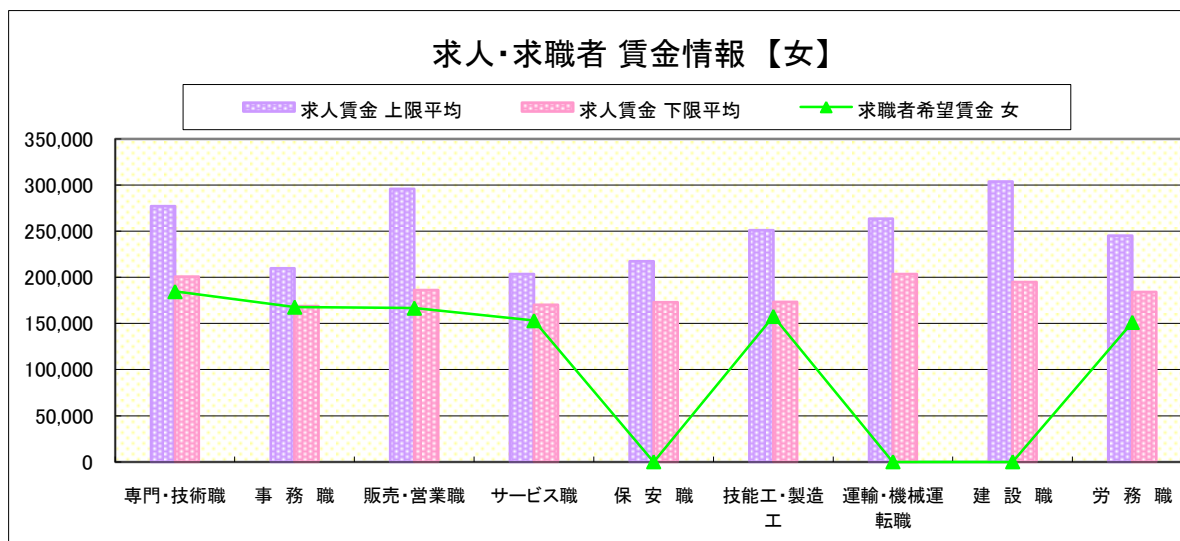
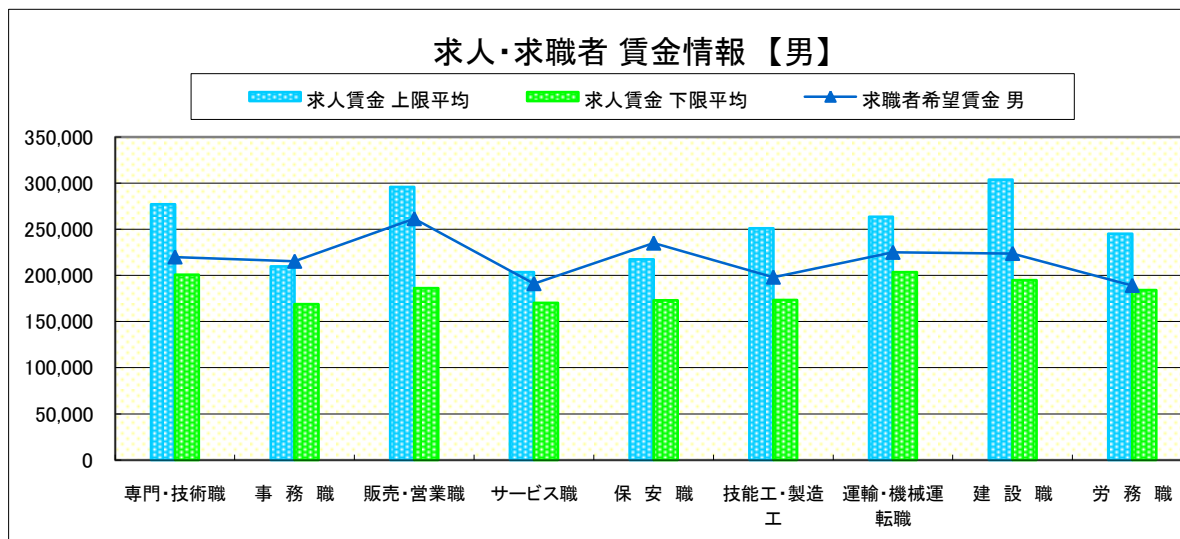
求人賃金・求職者希望賃金情報(常用)

(単位:円)

		求人賃金		求職者希望賃金	
		上限平均	下限平均	男	女
職業別	専門・技術職	277,252	200,807	220,000	184,643
	事務職	209,933	168,849	215,333	167,794
	販売・営業職	295,875	186,297	261,538	166,667
	サービス職	203,435	170,256	191,000	153,103
	保安職	217,333	173,000	235,000	-
	技能工・製造工	251,177	173,519	198,036	157,692
	運輸・機械運転職	263,671	203,692	225,000	-
	建設職	303,766	194,902	223,810	-
	労務職	245,086	184,265	189,130	151,250
	合計	248,687	184,460	208,895	164,043

* 求人賃金・求職者希望賃金は、ハローワークシステム(職業紹介)新規求人・新規求職から抽出。

* 求人賃金については、男女不問である。



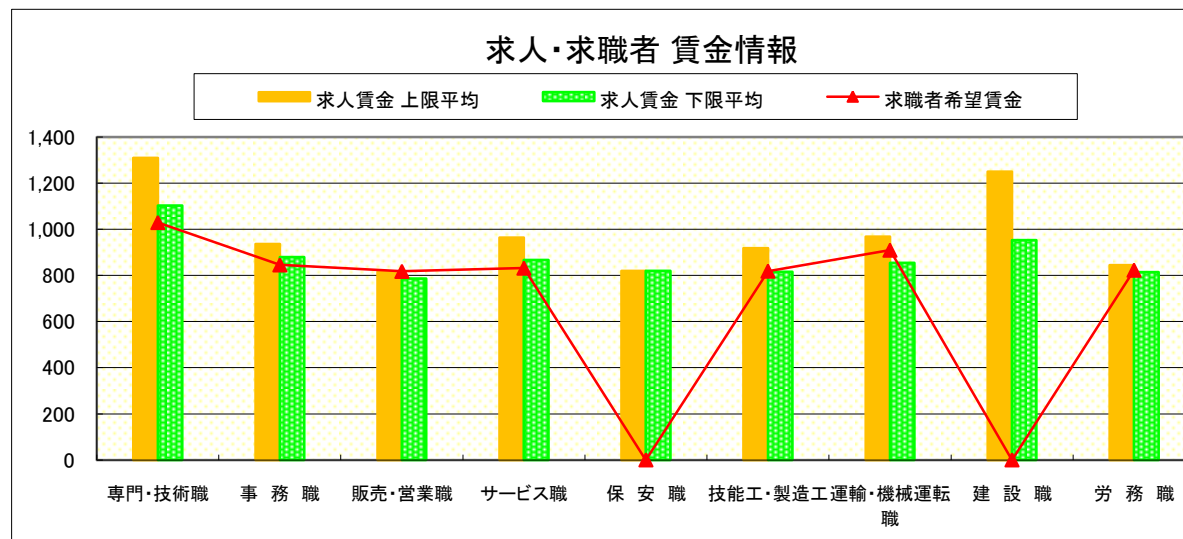
求人・求職者 賃金情報(パートタイム)【5月】

大田原

求人賃金・求職者希望賃金情報(常用)

(単位:円)

職業別	求人賃金	求人賃金		求職者希望賃金
		上限平均	下限平均	
専門・技術職	1,310	1,103	1,030	
事務職	937	879	846	
販売・営業職	815	786	818	
サービス職	964	867	832	
保安職	820	820	-	
技能工・製造工	918	816	819	
運輸・機械運転職	968	855	910	
建設職	1,250	953	-	
労務職	845	814	823	
合計	984	888	854	



* 求人賃金・求職者希望賃金は、ハローワークシステム(職業紹介)新規求人・新規求職から抽出。

求人・求職者 賃金情報(フルタイム) 【5月】

小 山

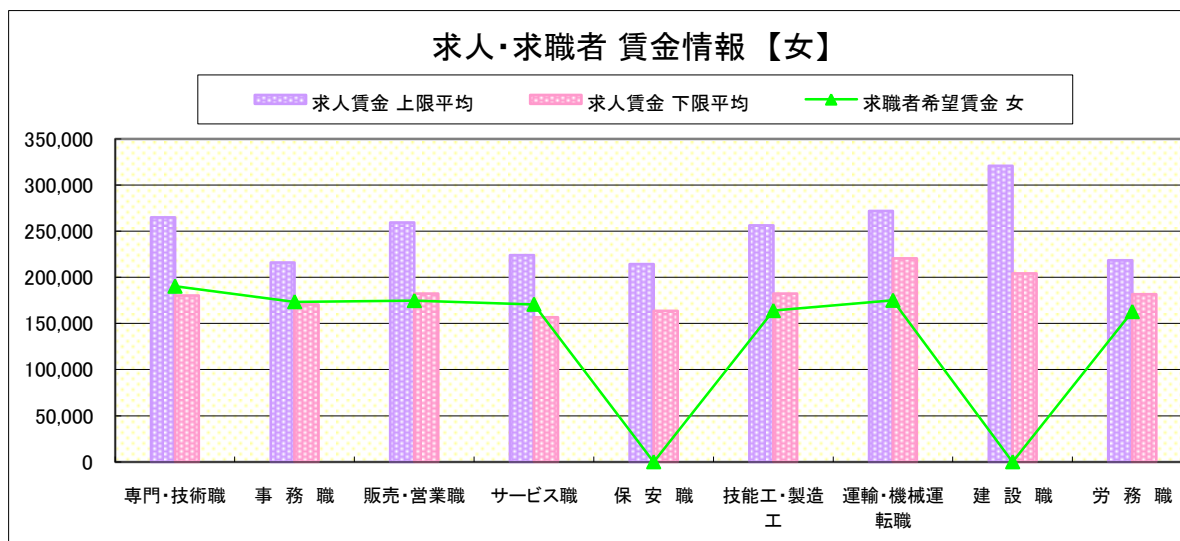
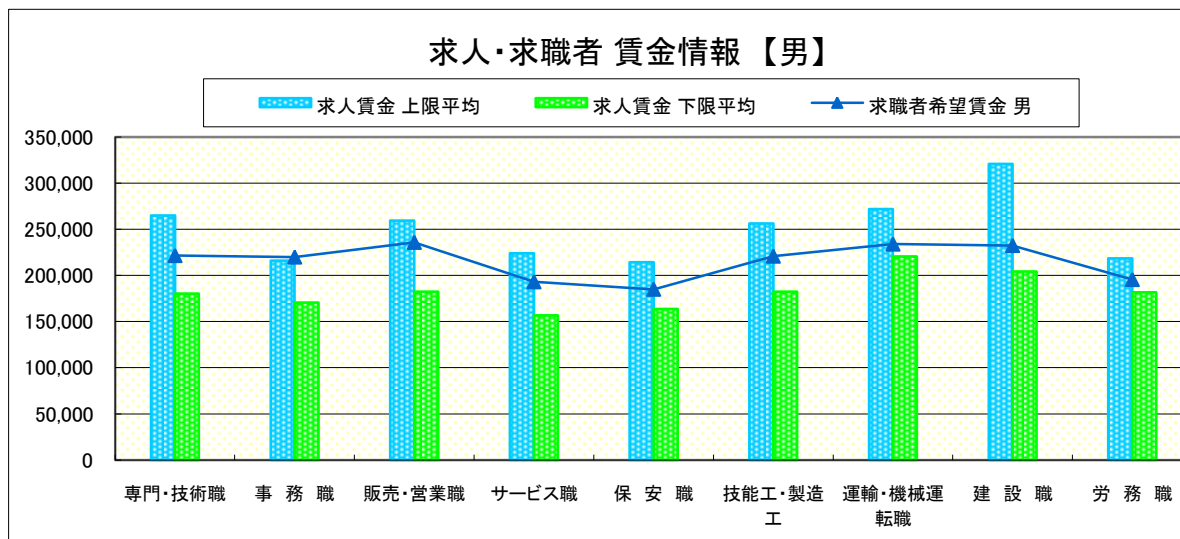
求人賃金・求職者希望賃金情報(常用)

(単位:円)

	職業別	求人賃金		求職者希望賃金	
		上限平均	下限平均	男	女
	専門・技術職	264,926	180,431	221,591	190,286
	事務職	215,953	170,494	220,000	173,500
	販売・営業職	259,460	182,412	235,938	174,737
	サービス職	224,063	156,827	193,077	170,714
	保安職	214,338	163,606	185,000	-
	技能工・製造工	256,402	182,540	220,938	163,871
	運輸・機械運転職	271,881	220,567	234,074	175,000
	建設職	320,951	204,291	232,500	-
	労務職	218,453	181,545	195,510	162,778
	合計	251,461	178,075	218,049	173,676

* 求人賃金・求職者希望賃金は、ハローワークシステム(職業紹介)新規求人・新規求職から抽出。

* 求人賃金については、男女不問である。



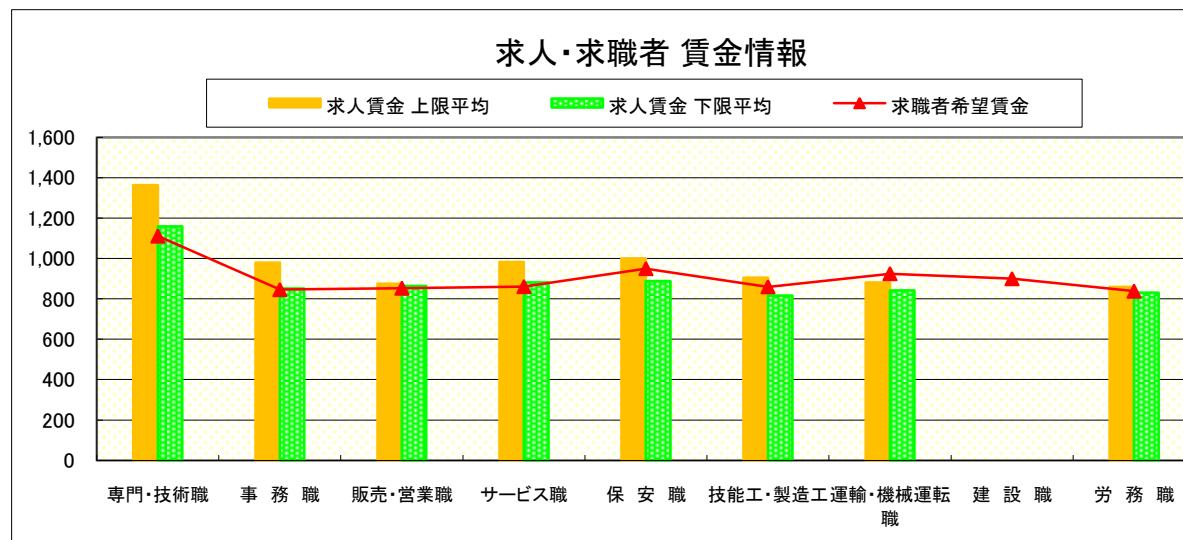
求人・求職者 賃金情報(パートタイム)【5月】

小 山

求人賃金・求職者希望賃金情報(常用)

(単位:円)

		求人賃金		求職者希望賃金
		上限平均	下限平均	
職 業 別	専門・技術職	1,364	1,159	1,111
	事務職	980	852	846
	販売・営業職	875	864	853
	サービス職	983	881	861
	保安職	1,000	888	950
	技能工・製造工	906	817	860
	運輸・機械運転職	881	841	925
	建設職	-	-	900
	労務職	860	830	838
	合計	1,012	910	887



* 求人賃金・求職者希望賃金は、ハローワークシステム(職業紹介)新規求人・新規求職から抽出。

求人・求職者 賃金情報(フルタイム) 【5月】

日 光

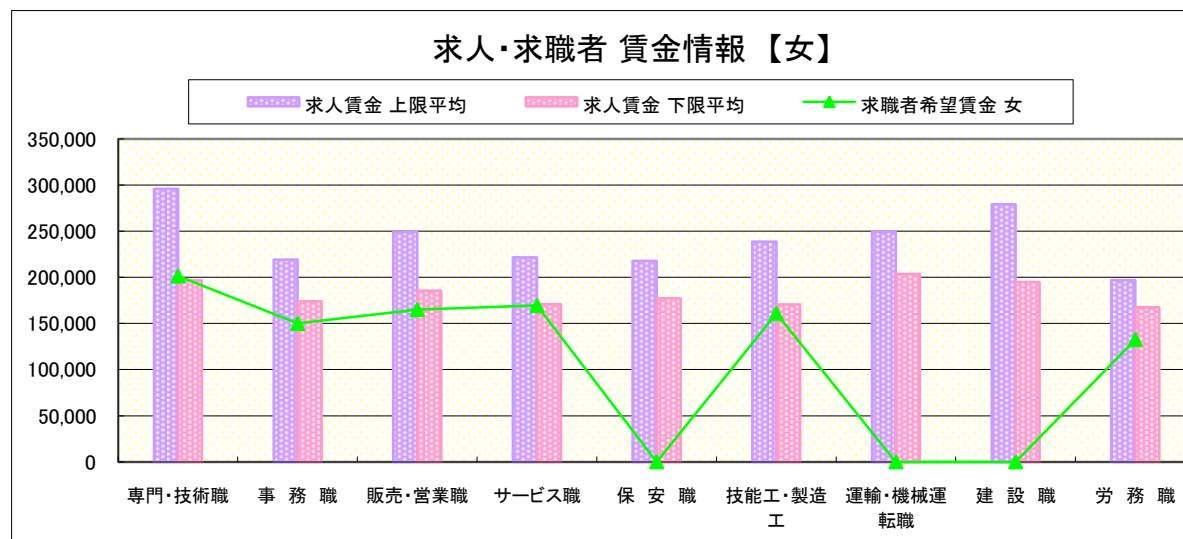
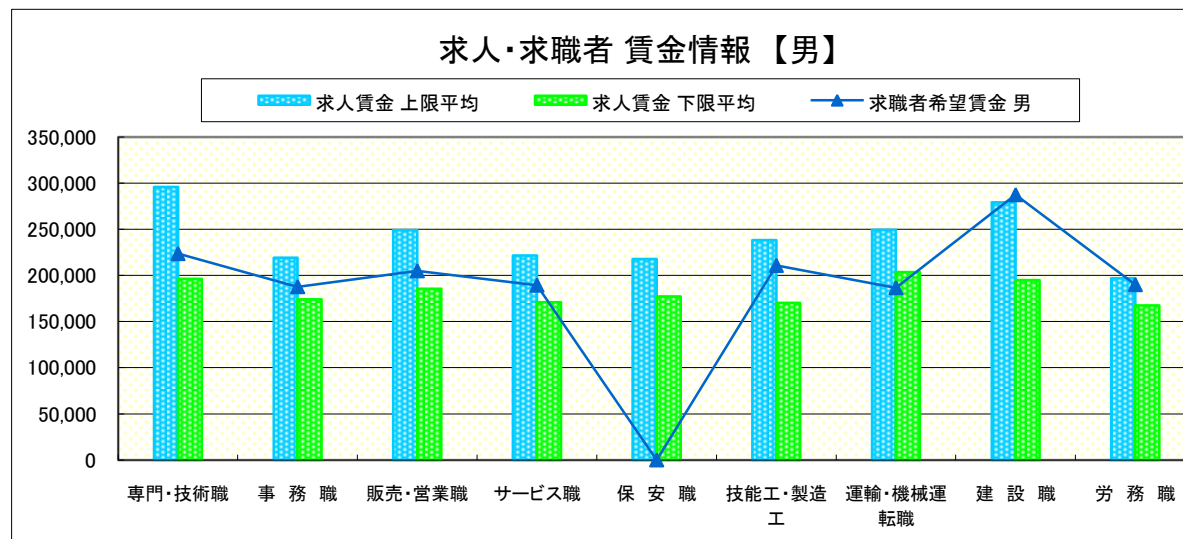
求人賃金・求職者希望賃金情報(常用)

(単位:円)

		求人賃金		求職者希望賃金	
		上限平均	下限平均	男	女
職 業 別	専門・技術職	295,829	196,455	223,636	201,429
	事務職	219,021	174,110	187,778	150,000
	販売・営業職	249,113	185,561	205,000	165,000
	サービス職	221,516	170,963	189,444	169,444
	保安職	217,635	177,120	-	-
	技能工・製造工	238,441	170,423	210,833	160,909
	運輸・機械運転職	249,400	203,580	186,667	-
	建設職	279,217	194,828	287,500	-
	労務職	197,059	167,399	190,000	132,500
	合計	244,225	180,458	202,170	161,923

* 求人賃金・求職者希望賃金は、ハローワークシステム(職業紹介)新規求人・新規求職から抽出。

* 求人賃金については、男女不問である。



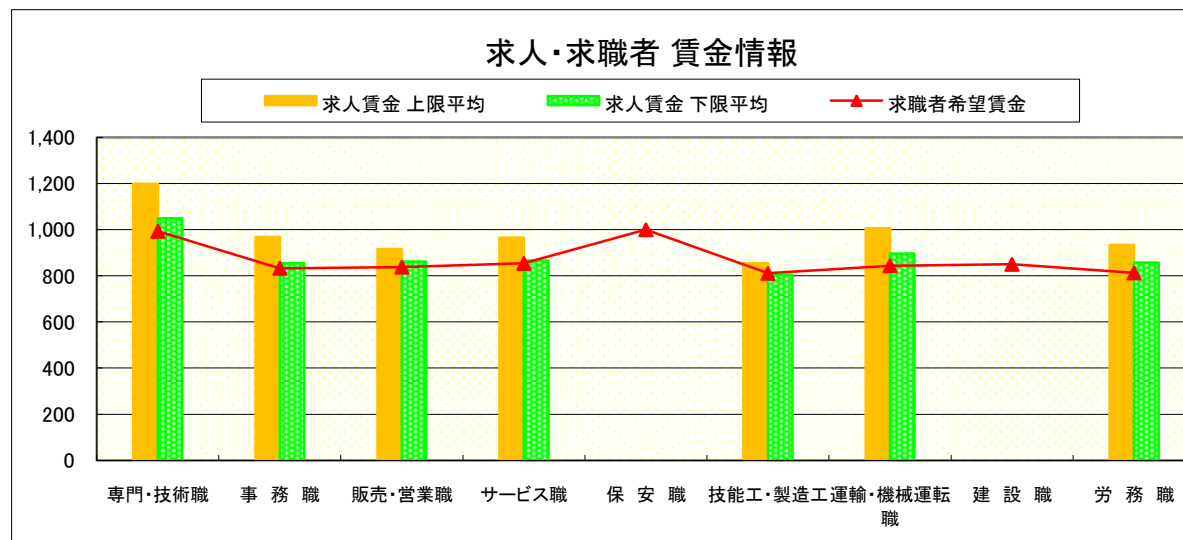
求人・求職者 賃金情報(パートタイム)【5月】

日 光

求人賃金・求職者希望賃金情報(常用)

(単位:円)

職業別		求人賃金		求職者希望賃金
		上限平均	下限平均	
職 業 別	専門・技術職	1,199	1,049	993
	事務職	969	854	833
	販売・営業職	916	862	838
	サービス職	966	866	854
	保安職	-	-	1,000
	技能工・製造工	854	804	811
	運輸・機械運転職	1,006	896	844
	建設職	-	-	850
	労務職	933	857	813
	合 計	972	878	841



* 求人賃金・求職者希望賃金は、ハローワークシステム(職業紹介)新規求人・新規求職から抽出。

求人・求職者 賃金情報(フルタイム) 【5月】

黒 磯

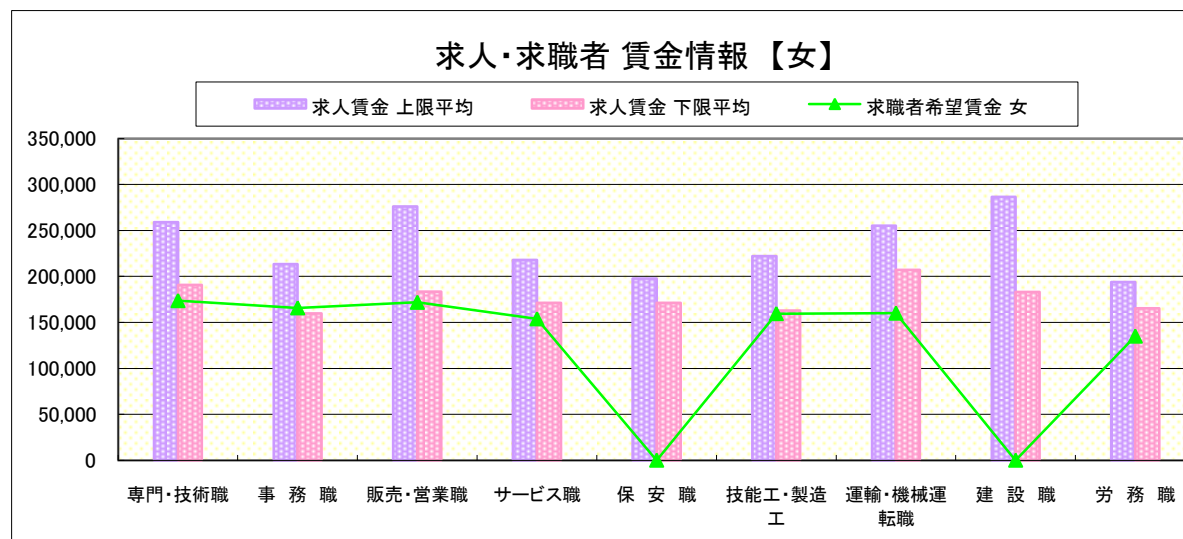
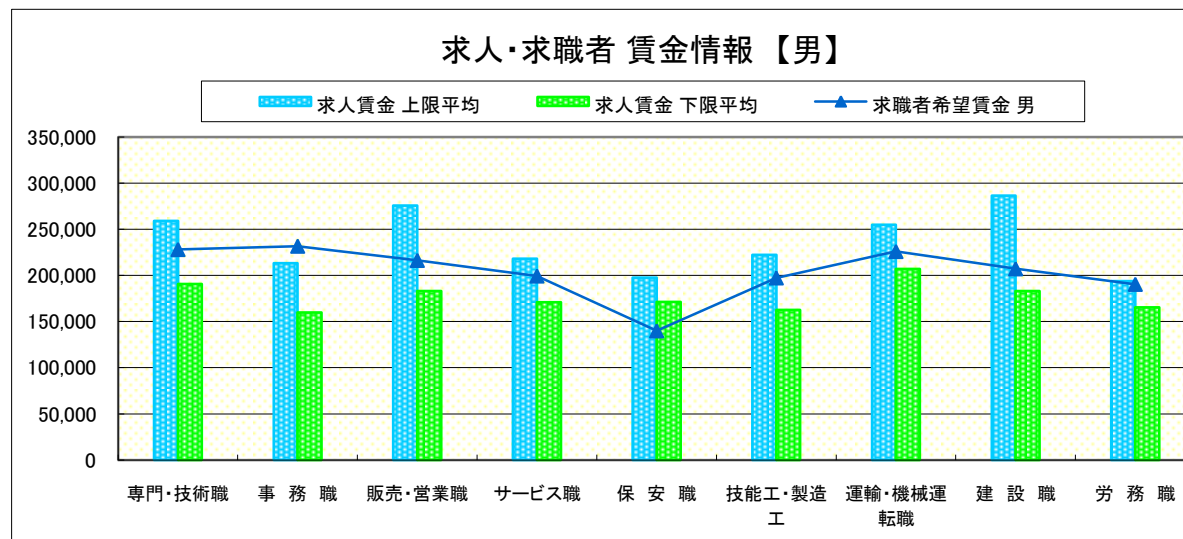
求人賃金・求職者希望賃金情報(常用)

(単位:円)

	求人賃金	求職者希望賃金			
		上限平均	下限平均	男	女
職 業 別	専門・技術職	258,938	190,780	228,182	173,636
	事務職	213,400	159,838	231,765	165,789
	販売・営業職	275,900	183,255	216,364	171,818
	サービス職	218,008	171,121	199,444	153,846
	保安職	197,650	171,375	140,000	-
	技能工・製造工	222,223	162,756	197,381	159,524
	運輸・機械運転職	255,034	207,015	226,000	160,000
	建設職	286,386	183,050	207,222	-
	労務職	193,803	165,364	190,435	135,000
	合計	232,475	175,621	206,848	161,795

* 求人賃金・求職者希望賃金は、ハローワークシステム(職業紹介)新規求人・新規求職から抽出。

* 求人賃金については、男女不問である。

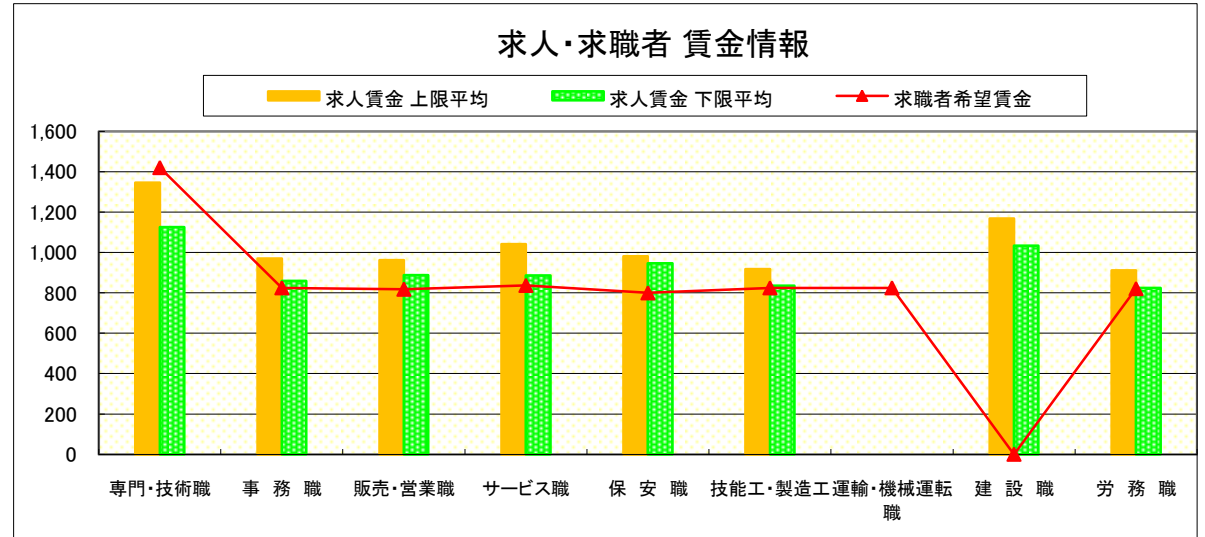


求人・求職者 賃金情報(パートタイム)【5月】

黒 磯

求人賃金・求職者希望賃金情報(常用) (単位:円)

		求人賃金		求職者希望賃金
		上限平均	下限平均	
職 業 別	専門・技術職	1,346	1,126	1,421
	事務職	970	859	825
	販売・営業職	963	887	818
	サービス職	1,041	886	837
	保安職	981	947	800
	技能工・製造工	918	836	825
	運輸・機械運転職	-	-	825
	建設職	1,168	1,034	-
	労務職	911	825	821
	合計	1,025	897	877



* 求人賃金・求職者希望賃金は、ハローワークシステム(職業紹介)新規求人・新規求職から抽出。