

# 求人・求職者 賃金情報(フルタイム) 【4月】

## 局 計

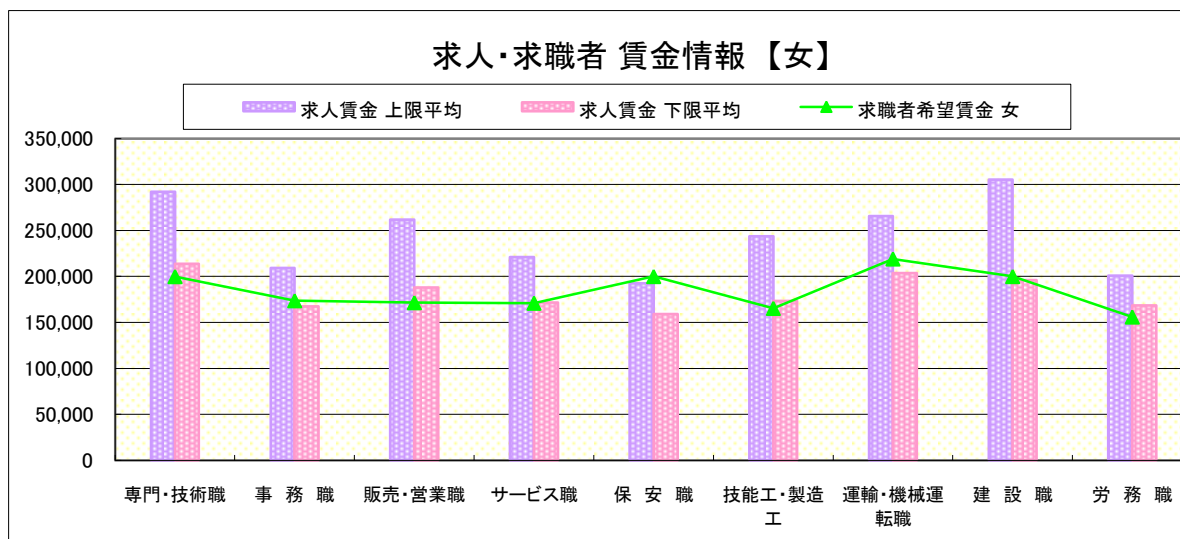
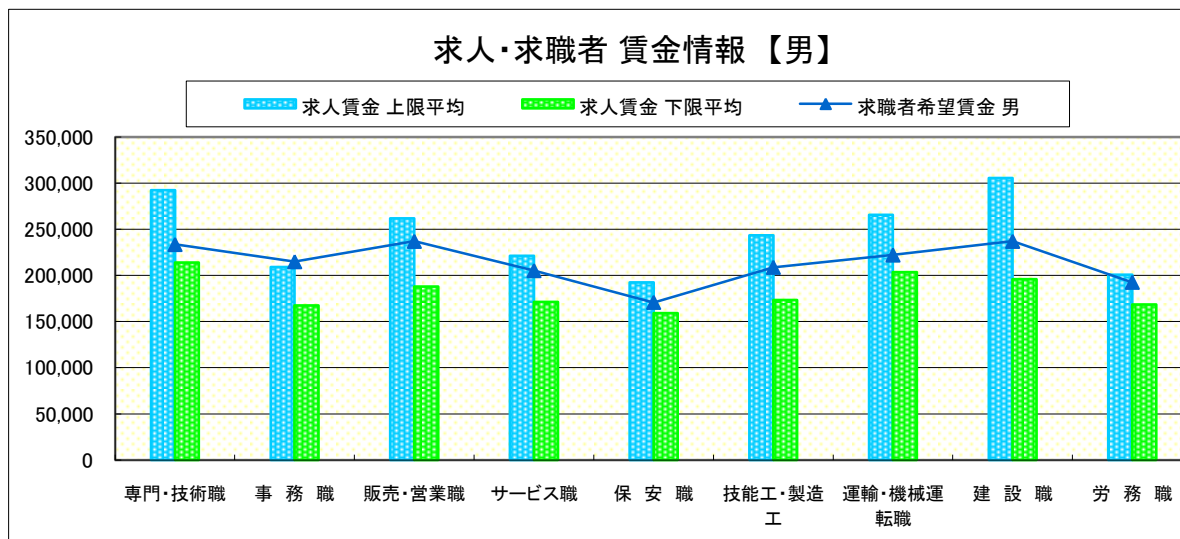
### 求人賃金・求職者希望賃金情報(常用)

(単位:円)

|             |          | 求人賃金    |         | 求職者希望賃金 |         |
|-------------|----------|---------|---------|---------|---------|
|             |          | 上限平均    | 下限平均    | 男       | 女       |
| 職<br>業<br>別 | 専門・技術職   | 292,244 | 213,825 | 233,684 | 199,915 |
|             | 事務職      | 209,235 | 167,338 | 214,955 | 173,690 |
|             | 販売・営業職   | 261,830 | 188,041 | 237,093 | 171,563 |
|             | サービス職    | 221,191 | 171,411 | 205,259 | 170,997 |
|             | 保安職      | 192,515 | 159,146 | 170,741 | 200,000 |
|             | 技能工・製造工  | 243,610 | 173,398 | 208,853 | 165,353 |
|             | 運輸・機械運転職 | 265,612 | 203,522 | 222,211 | 219,091 |
|             | 建設職      | 305,435 | 195,871 | 237,105 | 200,000 |
|             | 労務職      | 200,764 | 168,497 | 192,569 | 156,000 |
|             | 合計       | 252,078 | 186,818 | 215,034 | 176,300 |

\* 求人賃金・求職者希望賃金は、ハローワークシステム(職業紹介)新規求人・新規求職から抽出。

\* 求人賃金については、男女不問である。



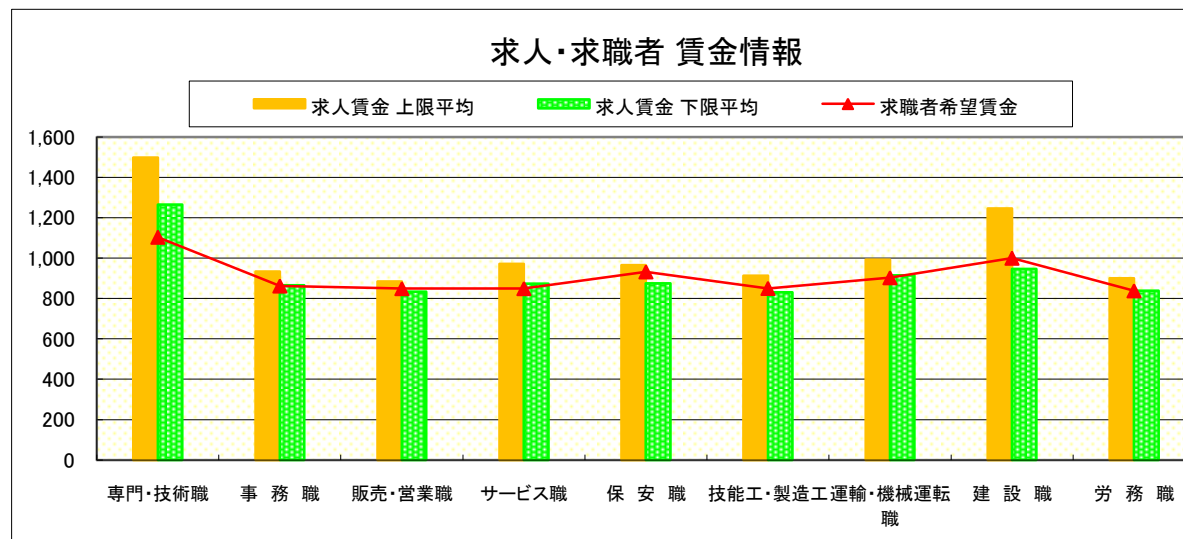
# 求人・求職者 賃金情報(パートタイム)【4月】

局 計

求人賃金・求職者希望賃金情報(常用)

(単位:円)

|  | 職業別      | 求人賃金  |       | 求職者希望賃金 |
|--|----------|-------|-------|---------|
|  |          | 上限平均  | 下限平均  |         |
|  | 専門・技術職   | 1,498 | 1,266 | 1,104   |
|  | 事務職      | 933   | 866   | 862     |
|  | 販売・営業職   | 885   | 834   | 849     |
|  | サービス職    | 972   | 874   | 849     |
|  | 保安職      | 966   | 875   | 932     |
|  | 技能工・製造工  | 913   | 831   | 850     |
|  | 運輸・機械運転職 | 992   | 914   | 903     |
|  | 建設職      | 1,246 | 946   | 1,000   |
|  | 労務職      | 901   | 839   | 838     |
|  | 合計       | 1,028 | 924   | 885     |



\* 求人賃金・求職者希望賃金は、ハローワークシステム(職業紹介)新規求人・新規求職から抽出。

# 求人・求職者 賃金情報(フルタイム) 【4月】

県央1地区 《宇都宮・鹿沼・日光》

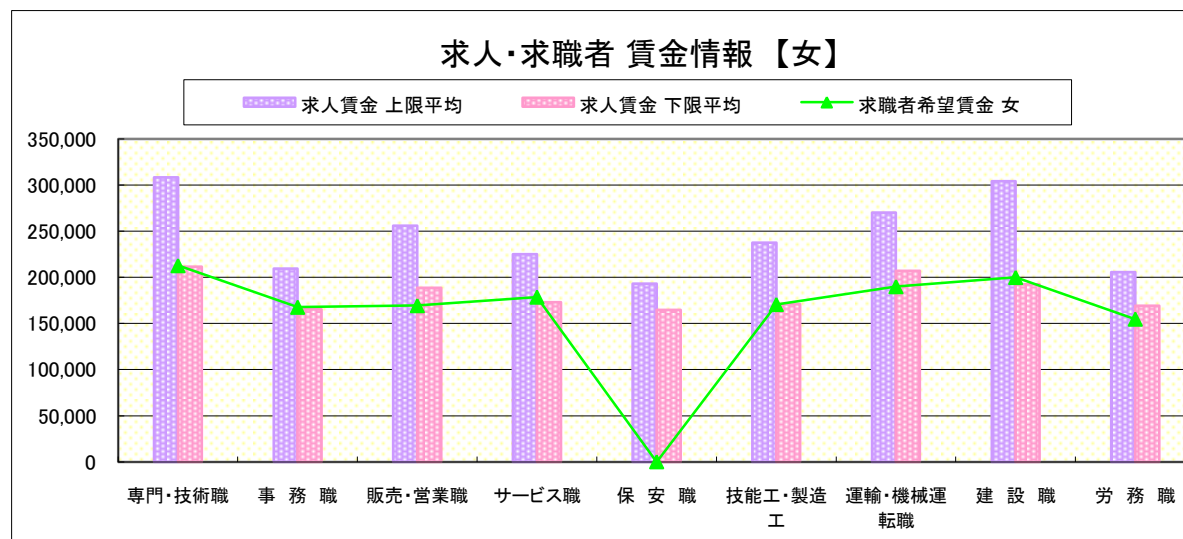
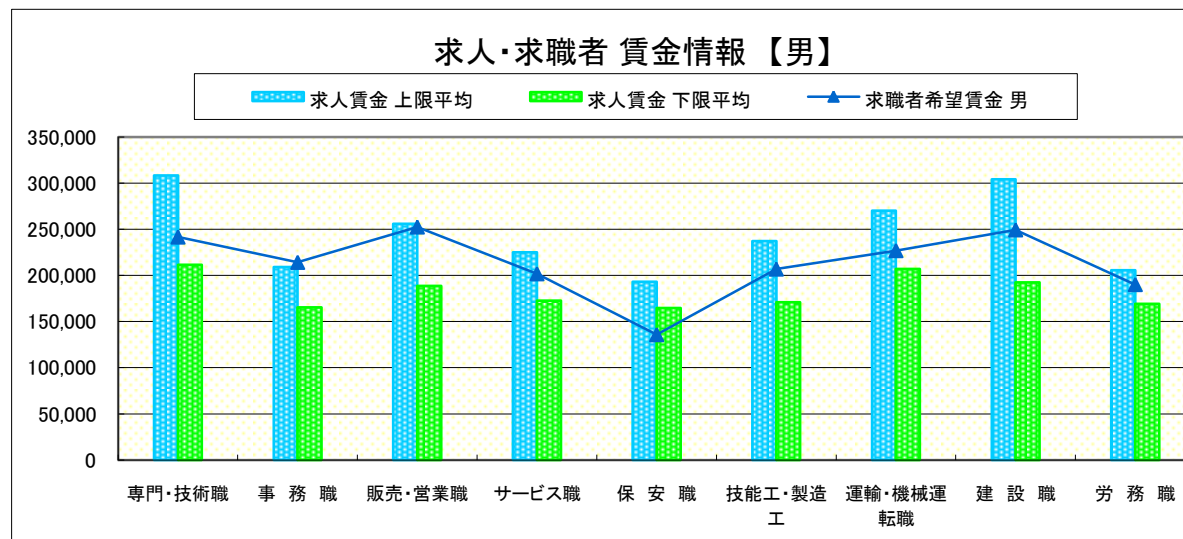
求人賃金・求職者希望賃金情報(常用)

(単位:円)

| 職業別 |          | 求人賃金    |         | 求職者希望賃金 |         |
|-----|----------|---------|---------|---------|---------|
|     |          | 上限平均    | 下限平均    | 男       | 女       |
| 職業別 | 専門・技術職   | 308,280 | 211,421 | 241,655 | 212,786 |
|     | 事務職      | 209,289 | 165,540 | 214,251 | 167,694 |
|     | 販売・営業職   | 255,891 | 188,698 | 252,521 | 169,419 |
|     | サービス職    | 225,042 | 172,850 | 201,849 | 178,655 |
|     | 保安職      | 193,048 | 164,668 | 135,926 | -       |
|     | 技能工・製造工  | 237,375 | 170,949 | 206,970 | 170,664 |
|     | 運輸・機械運転職 | 270,064 | 206,952 | 226,941 | 190,000 |
|     | 建設職      | 304,274 | 192,371 | 249,402 | 200,000 |
|     | 労務職      | 205,620 | 169,191 | 190,179 | 154,762 |
|     | 合計       | 255,189 | 185,878 | 215,821 | 177,711 |

\* 求人賃金・求職者希望賃金は、ハローワークシステム(職業紹介)新規求人・新規求職から抽出。

\* 求人賃金については、男女不問である。

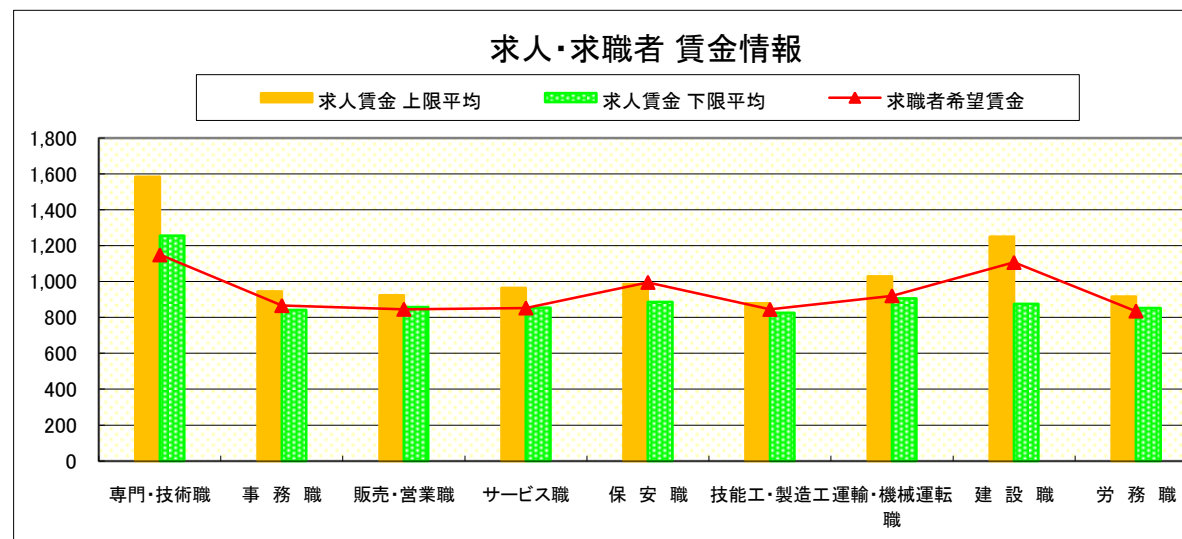


# 求人・求職者 賃金情報(パートタイム)【4月】

県央1地区 《宇都宮・鹿沼・日光》

求人賃金・求職者希望賃金情報(常用) (単位:円)

| 職業別 | 職業       | 求人賃金  |       | 求職者希望賃金 |
|-----|----------|-------|-------|---------|
|     |          | 上限平均  | 下限平均  |         |
| 職業別 | 専門・技術職   | 1,584 | 1,255 | 1,150   |
|     | 事務職      | 945   | 841   | 866     |
|     | 販売・営業職   | 924   | 858   | 845     |
|     | サービス職    | 966   | 854   | 853     |
|     | 保安職      | 986   | 886   | 996     |
|     | 技能工・製造工  | 880   | 826   | 845     |
|     | 運輸・機械運転職 | 1,029 | 906   | 921     |
|     | 建設職      | 1,250 | 875   | 1,107   |
|     | 労務職      | 916   | 853   | 835     |
|     | 合計       |       | 1,052 | 922     |



\* 求人賃金・求職者希望賃金は、ハローワークシステム(職業紹介)新規求人・新規求職から抽出。

# 求人・求職者 賃金情報(フルタイム) 【4月】

県央2地区 《宇都宮・真岡》

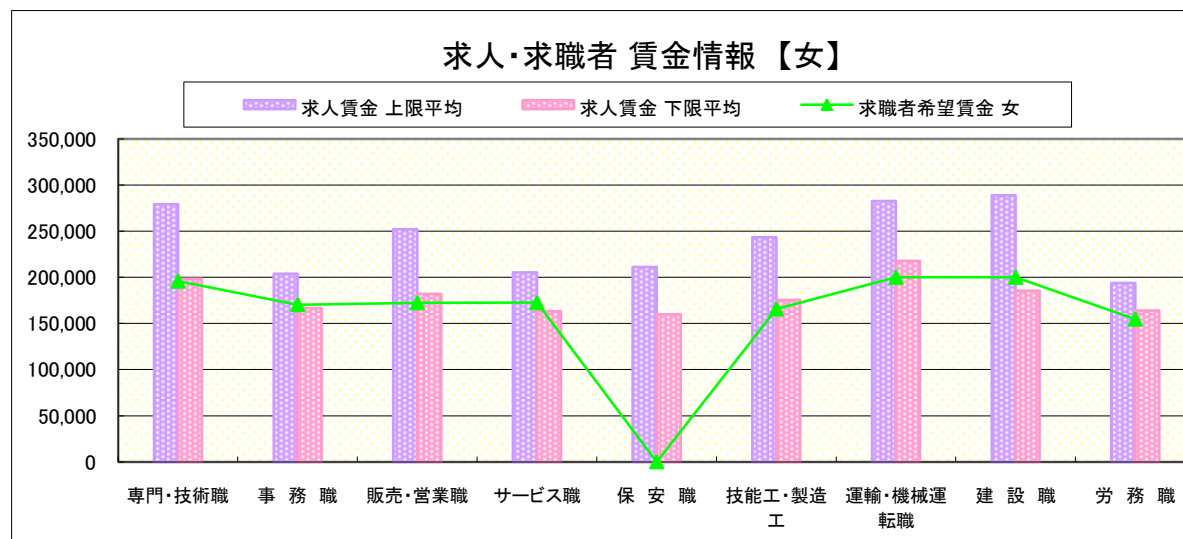
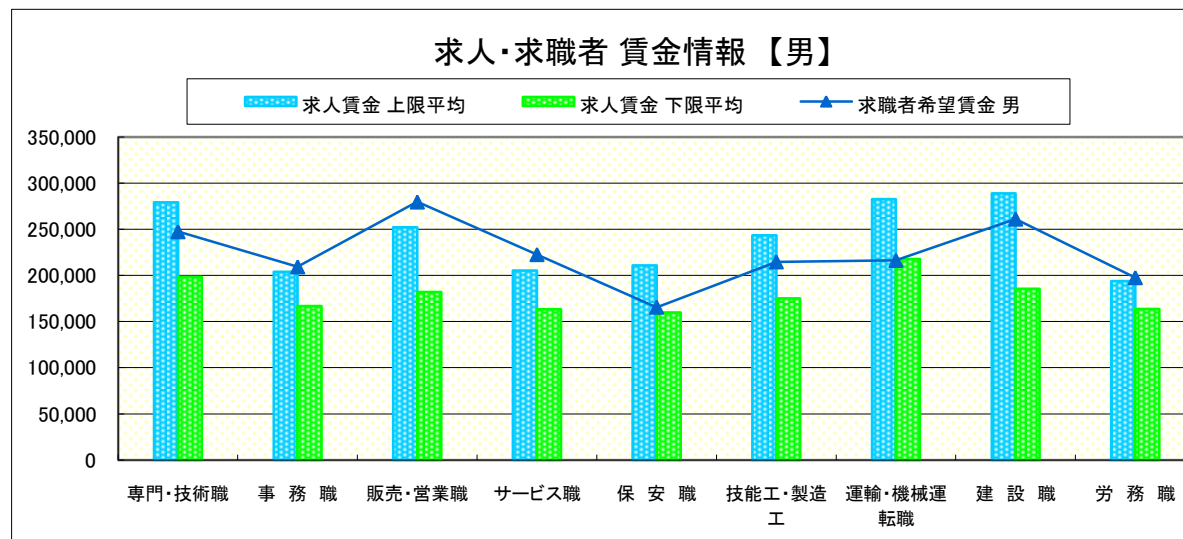
求人賃金・求職者希望賃金情報(常用)

(単位:円)

| 職業別 | 職種       | 求人賃金    |         | 求職者希望賃金 |         |
|-----|----------|---------|---------|---------|---------|
|     |          | 上限平均    | 下限平均    | 男       | 女       |
| 職業別 | 専門・技術職   | 279,306 | 198,221 | 247,483 | 195,757 |
|     | 事務職      | 203,778 | 166,703 | 209,336 | 170,261 |
|     | 販売・営業職   | 251,993 | 182,137 | 279,786 | 172,454 |
|     | サービス職    | 205,251 | 163,342 | 222,679 | 172,562 |
|     | 保安職      | 211,019 | 159,721 | 165,556 | -       |
|     | 技能工・製造工  | 243,341 | 175,279 | 214,764 | 165,694 |
|     | 運輸・機械運転職 | 282,680 | 217,731 | 216,357 | 200,000 |
|     | 建設職      | 288,872 | 185,414 | 261,194 | 200,000 |
|     | 労務職      | 193,754 | 163,817 | 197,576 | 154,667 |
|     | 合計       |         | 245,540 | 182,923 | 220,338 |

\* 求人賃金・求職者希望賃金は、ハローワークシステム(職業紹介)新規求人・新規求職から抽出。

\* 求人賃金については、男女不問である。



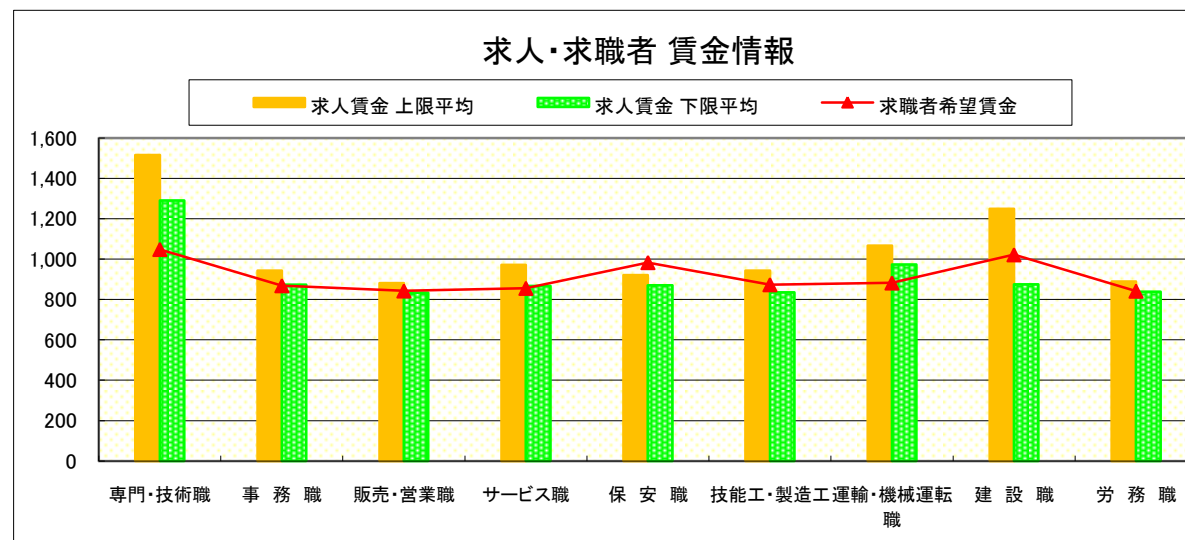
# 求人・求職者 賃金情報(パートタイム)【4月】

県央2地区 《宇都宮・真岡》

求人賃金・求職者希望賃金情報(常用)

(単位:円)

| 職業別 |          | 求人賃金  |       | 求職者希望賃金 |
|-----|----------|-------|-------|---------|
|     |          | 上限平均  | 下限平均  |         |
| 職業別 | 専門・技術職   | 1,517 | 1,290 | 1,049   |
|     | 事務職      | 944   | 873   | 869     |
|     | 販売・営業職   | 882   | 834   | 843     |
|     | サービス職    | 972   | 867   | 856     |
|     | 保安職      | 921   | 871   | 984     |
|     | 技能工・製造工  | 944   | 836   | 874     |
|     | 運輸・機械運転職 | 1,067 | 974   | 883     |
|     | 建設職      | 1,250 | 875   | 1,022   |
|     | 労務職      | 890   | 839   | 842     |
|     | 合計       | 1,028 | 929   | 881     |



\* 求人賃金・求職者希望賃金は、ハローワークシステム(職業紹介)新規求人・新規求職から抽出。

# 求人・求職者 賃金情報(フルタイム) 【4月】

県央3地区 《宇都宮・那須烏山》

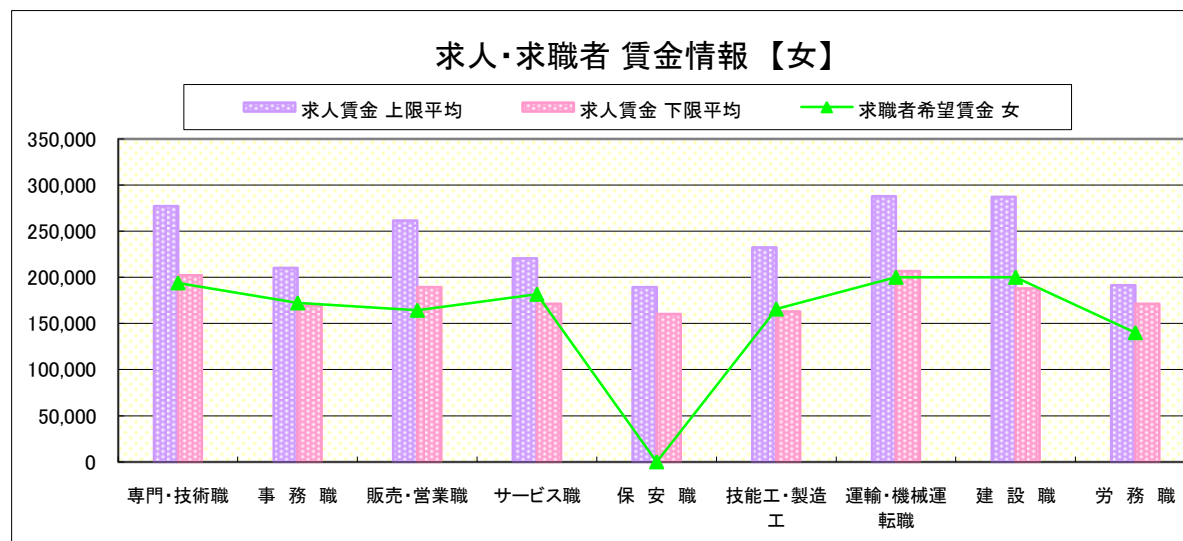
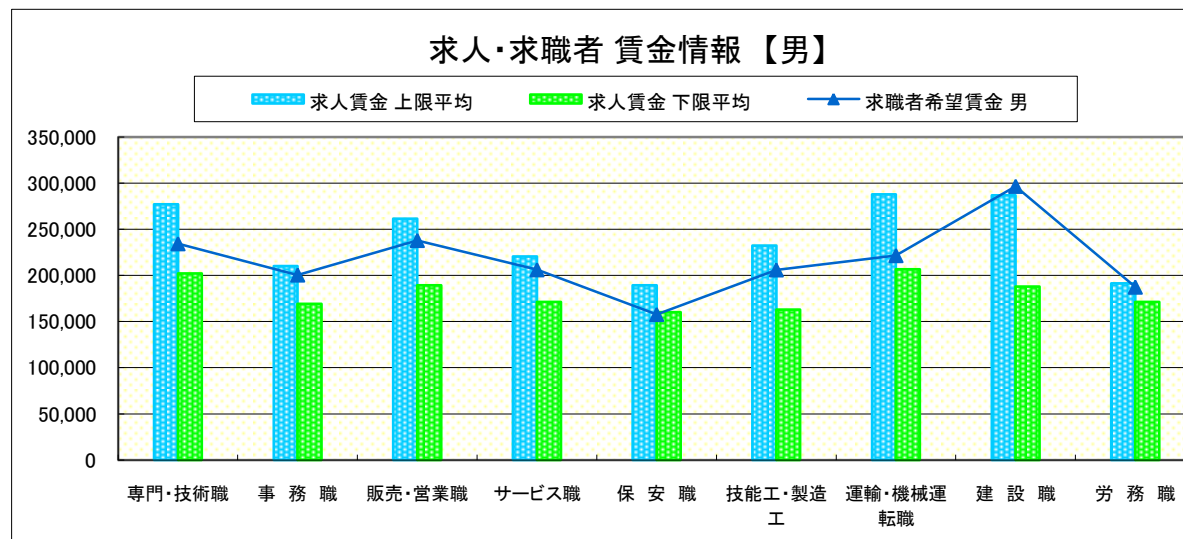
求人賃金・求職者希望賃金情報(常用)

(単位:円)

| 職業別 |          | 求人賃金    |         | 求職者希望賃金 |         |
|-----|----------|---------|---------|---------|---------|
|     |          | 上限平均    | 下限平均    | 男       | 女       |
| 職業別 | 専門・技術職   | 277,262 | 202,226 | 234,471 | 193,952 |
|     | 事務職      | 209,998 | 169,166 | 200,574 | 172,256 |
|     | 販売・営業職   | 261,392 | 189,218 | 238,036 | 164,239 |
|     | サービス職    | 220,438 | 171,185 | 206,250 | 181,588 |
|     | 保安職      | 189,470 | 160,209 | 157,778 | -       |
|     | 技能工・製造工  | 232,322 | 163,081 | 206,115 | 165,588 |
|     | 運輸・機械運転職 | 288,001 | 206,830 | 221,634 | 200,000 |
|     | 建設職      | 287,008 | 187,984 | 296,694 | 200,000 |
|     | 労務職      | 191,507 | 171,363 | 187,453 | 140,000 |
|     | 合計       | 249,830 | 182,588 | 215,243 | 174,822 |

\* 求人賃金・求職者希望賃金は、ハローワークシステム(職業紹介)新規求人・新規求職から抽出。

\* 求人賃金については、男女不問である。



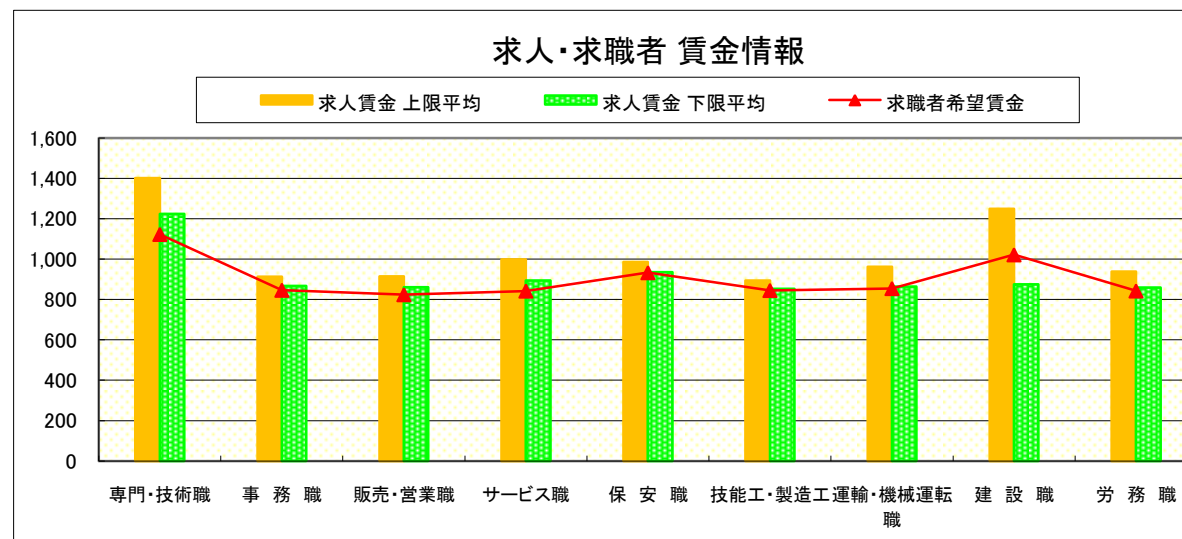
# 求人・求職者 賃金情報(パートタイム)【4月】

県央3地区 《宇都宮・那須烏山》

求人賃金・求職者希望賃金情報(常用)

(単位:円)

|  | 職業別      | 求人賃金  |       | 求職者希望賃金 |
|--|----------|-------|-------|---------|
|  |          | 上限平均  | 下限平均  |         |
|  | 専門・技術職   | 1,402 | 1,224 | 1,123   |
|  | 事務職      | 913   | 867   | 847     |
|  | 販売・営業職   | 915   | 861   | 825     |
|  | サービス職    | 1,000 | 894   | 843     |
|  | 保安職      | 986   | 936   | 934     |
|  | 技能工・製造工  | 894   | 853   | 846     |
|  | 運輸・機械運転職 | 963   | 865   | 855     |
|  | 建設職      | 1,250 | 875   | 1,022   |
|  | 労務職      | 938   | 860   | 843     |
|  | 合計       | 1,056 | 950   | 875     |



\* 求人賃金・求職者希望賃金は、ハローワークシステム(職業紹介)新規求人・新規求職から抽出。



# 求人・求職者 賃金情報(フルタイム) 【4月】

県南1地区 《小山・栃木》

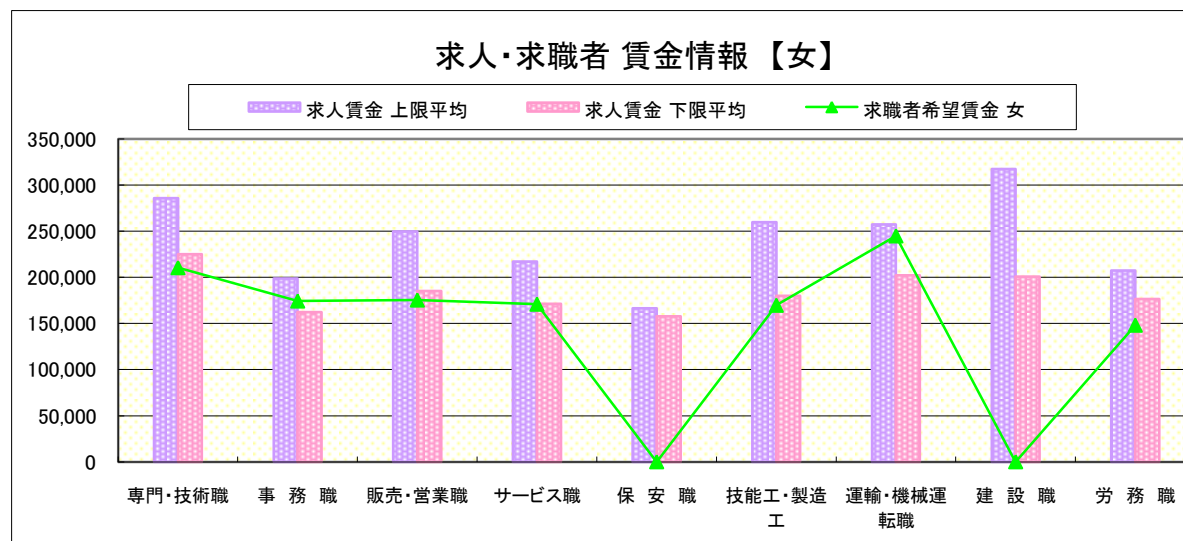
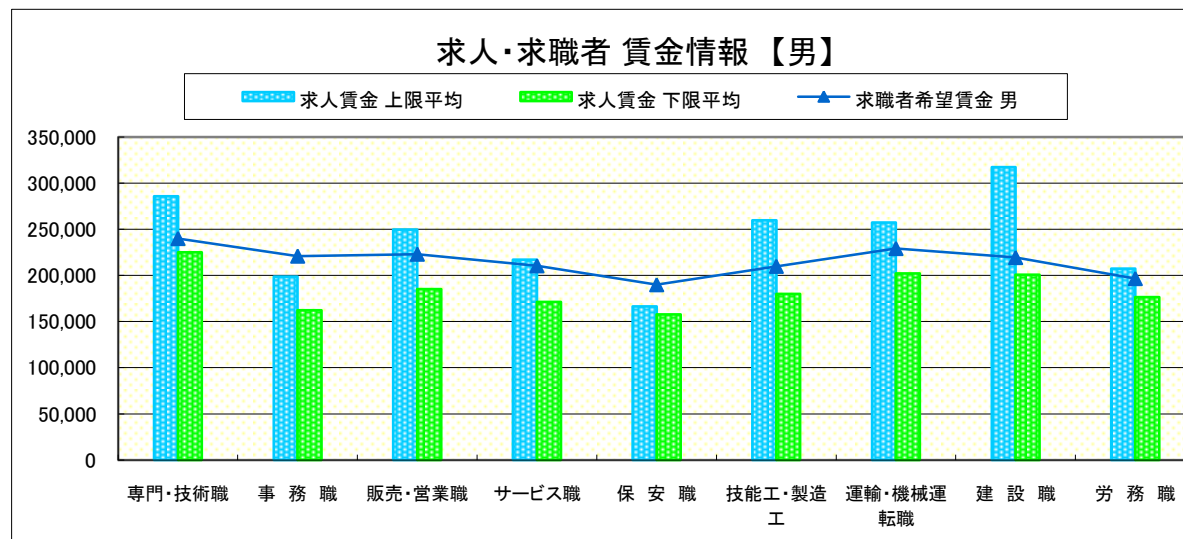
求人賃金・求職者希望賃金情報(常用)

(単位:円)

| 職業別 |          | 求人賃金    |         | 求職者希望賃金 |         |
|-----|----------|---------|---------|---------|---------|
|     |          | 上限平均    | 下限平均    | 男       | 女       |
| 職業別 | 専門・技術職   | 285,730 | 225,126 | 240,139 | 210,528 |
|     | 事務職      | 198,607 | 162,310 | 220,998 | 174,399 |
|     | 販売・営業職   | 249,561 | 185,188 | 223,121 | 175,447 |
|     | サービス職    | 216,945 | 171,397 | 210,524 | 170,948 |
|     | 保安職      | 166,320 | 157,680 | 190,000 | -       |
|     | 技能工・製造工  | 259,905 | 179,814 | 209,957 | 169,797 |
|     | 運輸・機械運転職 | 257,237 | 202,220 | 229,277 | 245,000 |
|     | 建設職      | 317,381 | 200,879 | 219,479 | -       |
|     | 労務職      | 207,480 | 176,517 | 196,689 | 148,170 |
|     | 合計       | 254,896 | 193,312 | 217,981 | 178,461 |

\* 求人賃金・求職者希望賃金は、ハローワークシステム(職業紹介)新規求人・新規求職から抽出。

\* 求人賃金については、男女不問である。



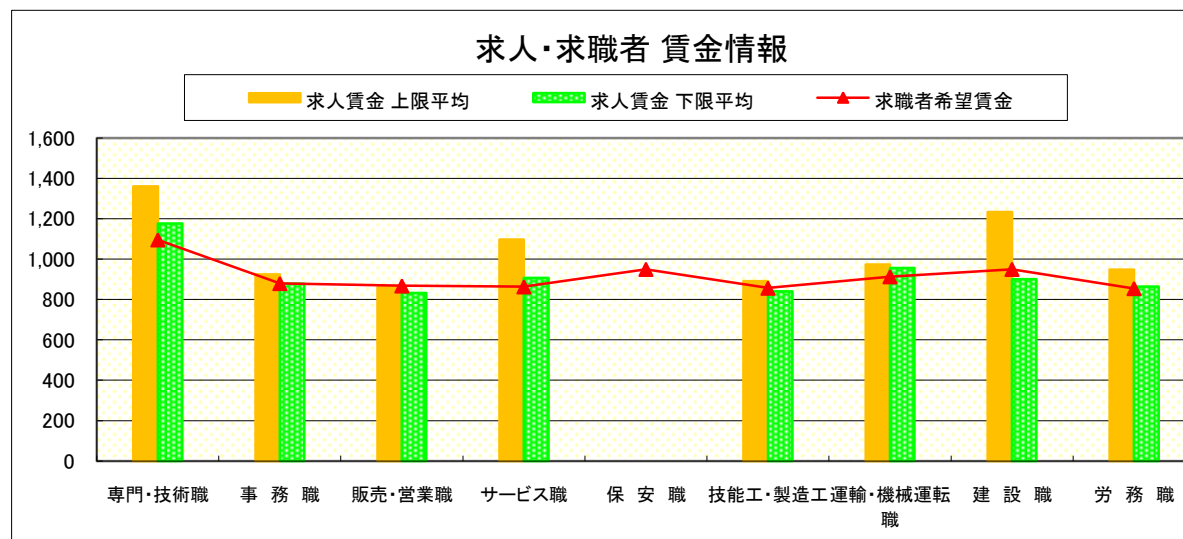
# 求人・求職者 賃金情報(パートタイム)【4月】

県南1地区 《小山・栃木》

求人賃金・求職者希望賃金情報(常用)

(単位:円)

|  | 職業別      | 求人賃金  |       | 求職者希望賃金 |
|--|----------|-------|-------|---------|
|  |          | 上限平均  | 下限平均  |         |
|  | 専門・技術職   | 1,361 | 1,177 | 1,096   |
|  | 事務職      | 925   | 879   | 880     |
|  | 販売・営業職   | 862   | 832   | 868     |
|  | サービス職    | 1,097 | 907   | 864     |
|  | 保安職      | -     | -     | 950     |
|  | 技能工・製造工  | 891   | 841   | 857     |
|  | 運輸・機械運転職 | 973   | 957   | 914     |
|  | 建設職      | 1,233 | 900   | 950     |
|  | 労務職      | 948   | 864   | 855     |
|  | 合計       | 1,039 | 928   | 898     |



\* 求人賃金・求職者希望賃金は、ハローワークシステム(職業紹介)新規求人・新規求職から抽出。

# 求人・求職者 賃金情報(フルタイム) 【4月】

県南2地区 《足利・佐野》

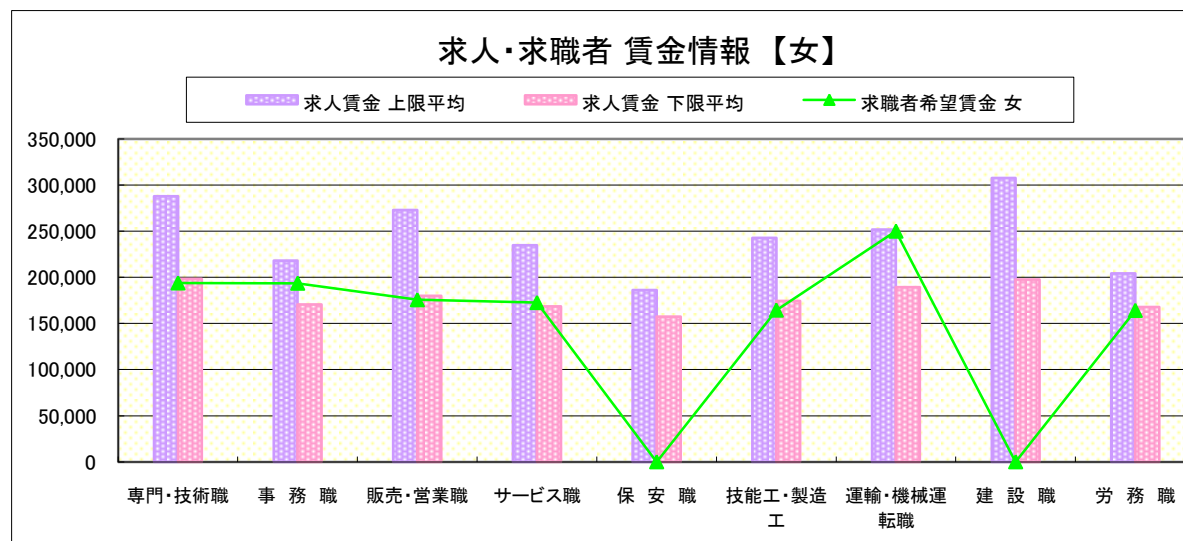
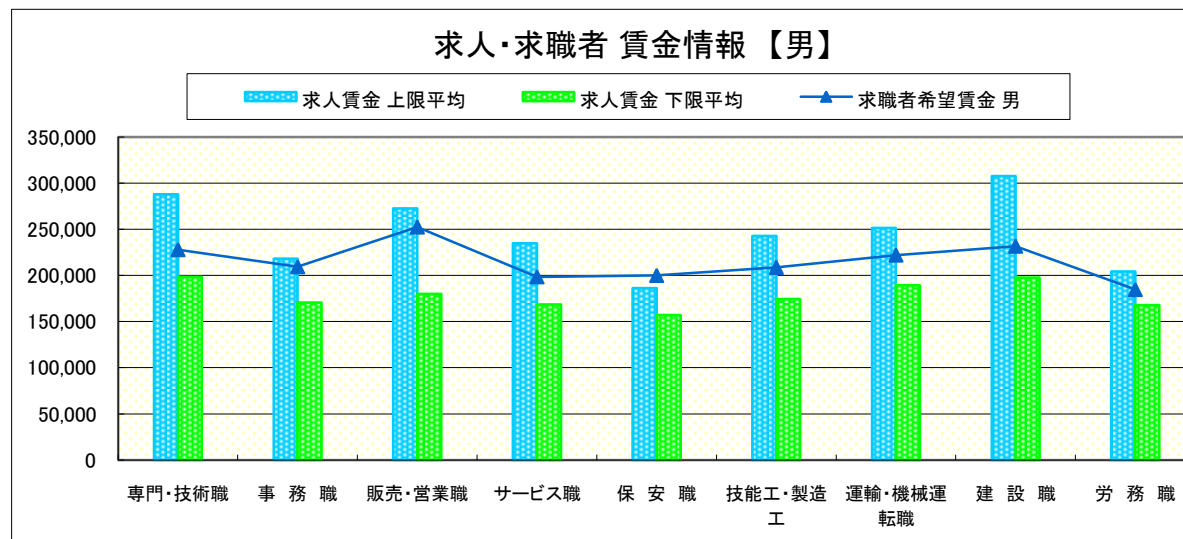
求人賃金・求職者希望賃金情報(常用)

(単位:円)

|     | 職種       | 求人賃金    |         | 求職者希望賃金 |         |
|-----|----------|---------|---------|---------|---------|
|     |          | 上限平均    | 下限平均    | 男       | 女       |
| 職業別 | 専門・技術職   | 287,943 | 198,393 | 227,941 | 193,864 |
|     | 事務職      | 218,090 | 170,529 | 209,417 | 193,574 |
|     | 販売・営業職   | 272,790 | 179,902 | 252,446 | 175,625 |
|     | サービス職    | 234,896 | 168,447 | 198,500 | 172,570 |
|     | 保安職      | 186,169 | 157,241 | 200,000 | -       |
|     | 技能工・製造工  | 242,842 | 174,550 | 208,699 | 164,417 |
|     | 運輸・機械運転職 | 251,613 | 189,274 | 222,042 | 250,000 |
|     | 建設職      | 307,747 | 197,641 | 231,667 | -       |
|     | 労務職      | 204,122 | 167,830 | 184,715 | 164,091 |
|     | 合計       |         | 250,722 | 180,452 | 212,178 |

\* 求人賃金・求職者希望賃金は、ハローワークシステム(職業紹介)新規求人・新規求職から抽出。

\* 求人賃金については、男女不問である。



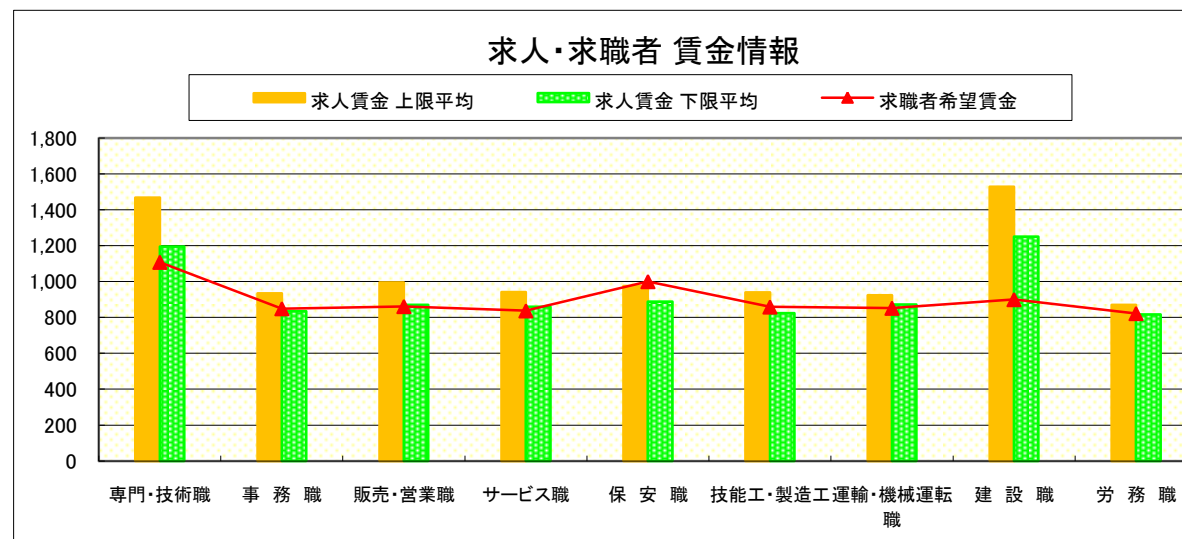
# 求人・求職者 賃金情報(パートタイム)【4月】

県南2地区 《足利・佐野》

求人賃金・求職者希望賃金情報(常用)

(単位:円)

|  | 職業別      | 求人賃金  |       | 求職者希望賃金 |
|--|----------|-------|-------|---------|
|  |          | 上限平均  | 下限平均  |         |
|  | 専門・技術職   | 1,468 | 1,196 | 1,108   |
|  | 事務職      | 935   | 835   | 850     |
|  | 販売・営業職   | 996   | 870   | 862     |
|  | サービス職    | 941   | 860   | 838     |
|  | 保安職      | 975   | 888   | 1,000   |
|  | 技能工・製造工  | 941   | 823   | 859     |
|  | 運輸・機械運転職 | 925   | 872   | 852     |
|  | 建設職      | 1,528 | 1,250 | 900     |
|  | 労務職      | 871   | 816   | 823     |
|  | 合計       | 1,021 | 902   | 871     |



\* 求人賃金・求職者希望賃金は、ハローワークシステム(職業紹介)新規求人・新規求職から抽出。

# 求人・求職者 賃金情報(フルタイム) 【4月】

県 北

《大田原・矢板・黒磯》

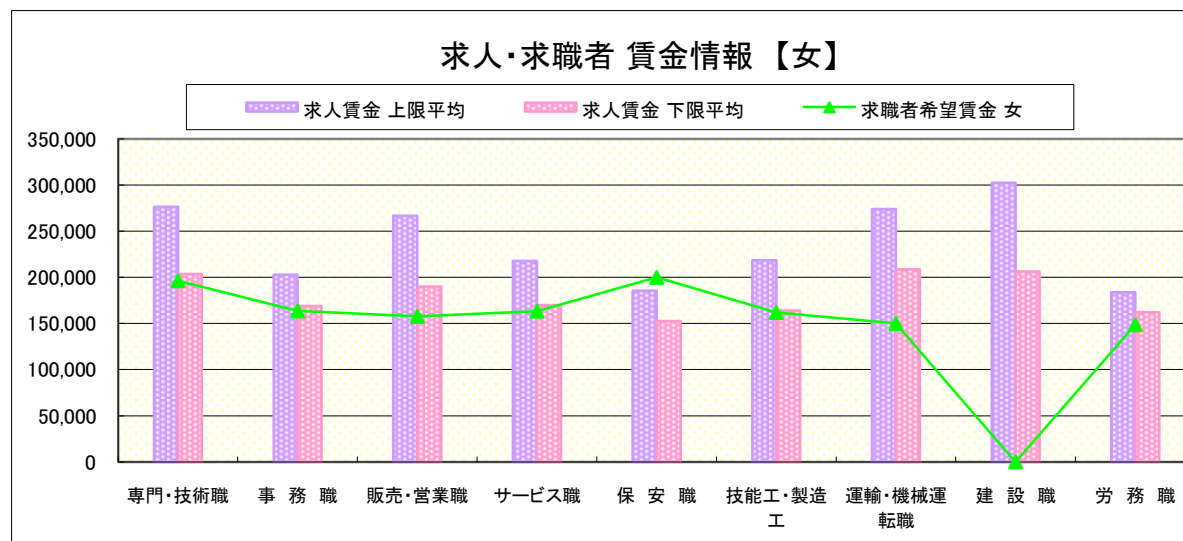
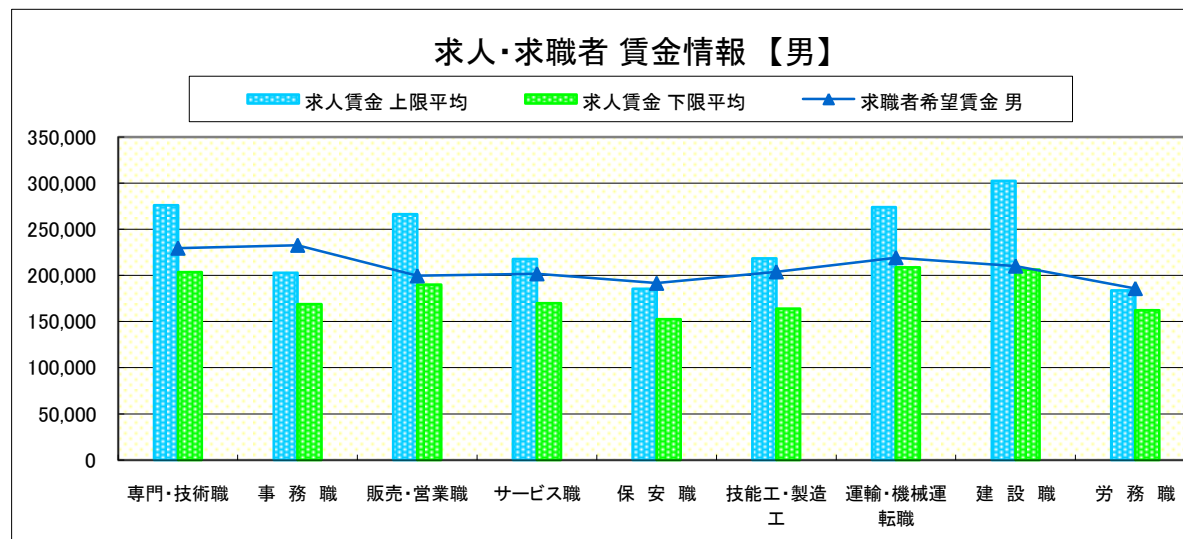
求人賃金・求職者希望賃金情報(常用)

(単位:円)

| 職業別         |          | 求人賃金    |         | 求職者希望賃金 |         |
|-------------|----------|---------|---------|---------|---------|
|             |          | 上限平均    | 下限平均    | 男       | 女       |
| 職<br>業<br>別 | 専門・技術職   | 276,266 | 203,628 | 229,544 | 196,302 |
|             | 事務職      | 202,822 | 168,790 | 232,676 | 163,550 |
|             | 販売・営業職   | 266,543 | 189,974 | 199,686 | 157,593 |
|             | サービス職    | 217,678 | 169,883 | 201,905 | 163,333 |
|             | 保安職      | 185,533 | 152,405 | 191,667 | 200,000 |
|             | 技能工・製造工  | 218,525 | 164,152 | 204,021 | 161,874 |
|             | 運輸・機械運転職 | 273,888 | 208,723 | 219,333 | 150,000 |
|             | 建設職      | 302,479 | 206,275 | 210,204 | -       |
|             | 労務職      | 183,715 | 162,394 | 185,990 | 148,667 |
|             | 合計       | 239,733 | 181,474 | 210,135 | 168,673 |

\* 求人賃金・求職者希望賃金は、ハローワークシステム(職業紹介)新規求人・新規求職から抽出。

\* 求人賃金については、男女不問である。



# 求人・求職者 賃金情報(パートタイム)【4月】

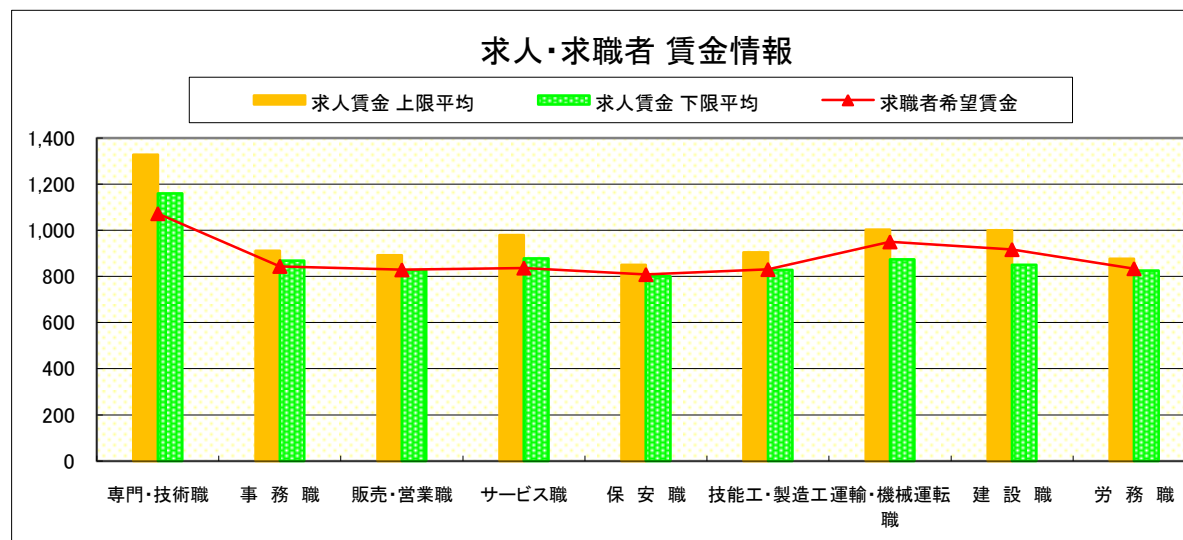
県 北

《大田原・矢板・黒磯》

求人賃金・求職者希望賃金情報(常用)

(単位:円)

| 職業別         | 職業       | 求人賃金  |       | 求職者希望賃金 |
|-------------|----------|-------|-------|---------|
|             |          | 上限平均  | 下限平均  |         |
| 職<br>業<br>別 | 専門・技術職   | 1,328 | 1,160 | 1,072   |
|             | 事務職      | 911   | 869   | 844     |
|             | 販売・営業職   | 891   | 827   | 829     |
|             | サービス職    | 979   | 879   | 837     |
|             | 保安職      | 850   | 800   | 809     |
|             | 技能工・製造工  | 905   | 828   | 830     |
|             | 運輸・機械運転職 | 1,003 | 875   | 950     |
|             | 建設職      | 1,000 | 850   | 917     |
|             | 労務職      | 877   | 825   | 834     |
|             | 合 計      |       | 983   | 892     |



\* 求人賃金・求職者希望賃金は、ハローワークシステム(職業紹介)新規求人・新規求職から抽出。

# 求人・求職者 賃金情報(フルタイム) 【4月】

県 央

《宇都宮・那須烏山・鹿沼・真岡・日光》

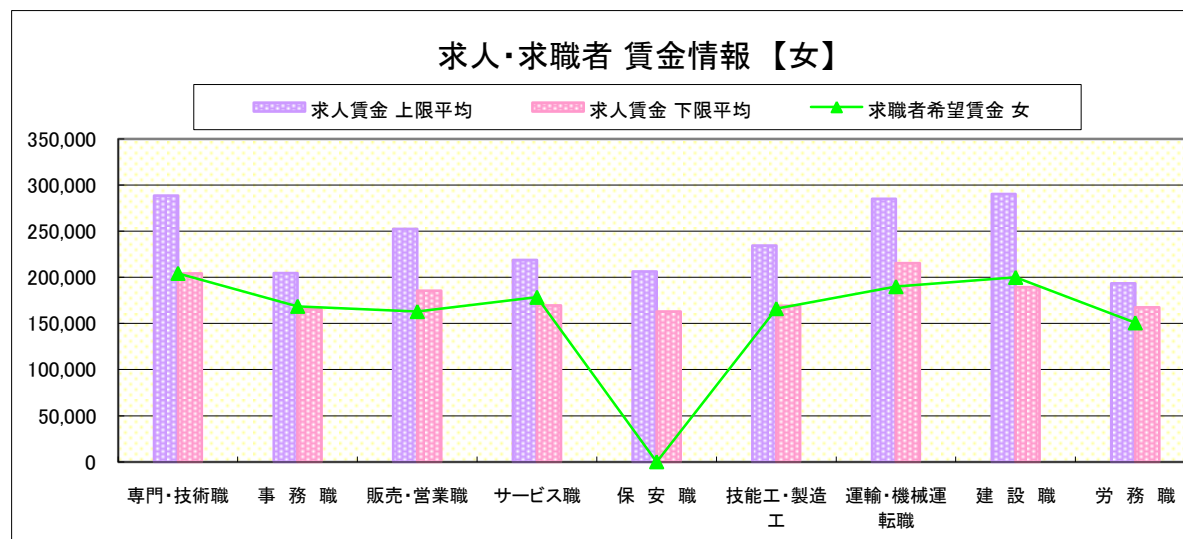
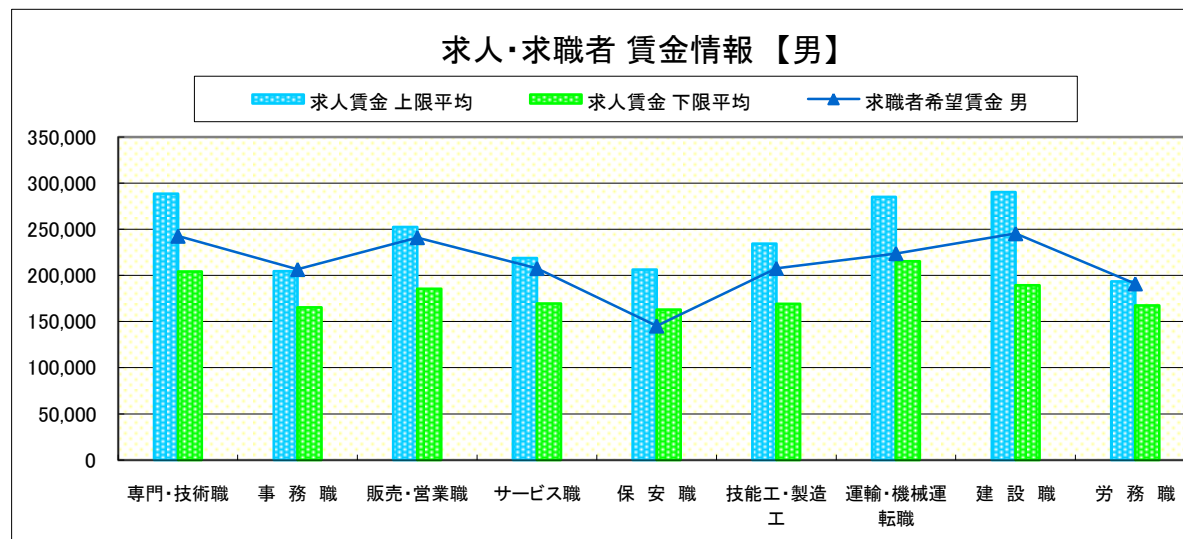
## 求人賃金・求職者希望賃金情報(常用)

(単位:円)

| 職業別 | 職種       | 求人賃金    |         | 求職者希望賃金 |         |
|-----|----------|---------|---------|---------|---------|
|     |          | 上限平均    | 下限平均    | 男       | 女       |
| 職業別 | 専門・技術職   | 288,525 | 204,176 | 242,698 | 204,394 |
|     | 事務職      | 204,663 | 165,383 | 206,601 | 168,661 |
|     | 販売・営業職   | 252,632 | 185,529 | 241,212 | 162,937 |
|     | サービス職    | 218,728 | 169,476 | 207,681 | 178,440 |
|     | 保安職      | 206,221 | 162,856 | 145,278 | -       |
|     | 技能工・製造工  | 234,368 | 169,154 | 207,759 | 166,133 |
|     | 運輸・機械運転職 | 284,960 | 215,261 | 223,831 | 190,000 |
|     | 建設職      | 290,396 | 189,442 | 245,441 | 200,000 |
|     | 労務職      | 193,391 | 167,616 | 191,046 | 150,724 |
|     | 合計       |         | 249,013 | 183,382 | 212,768 |

\* 求人賃金・求職者希望賃金は、ハローワークシステム(職業紹介)新規求人・新規求職から抽出。

\* 求人賃金については、男女不問である。



# 求人・求職者 賃金情報(パートタイム)【4月】

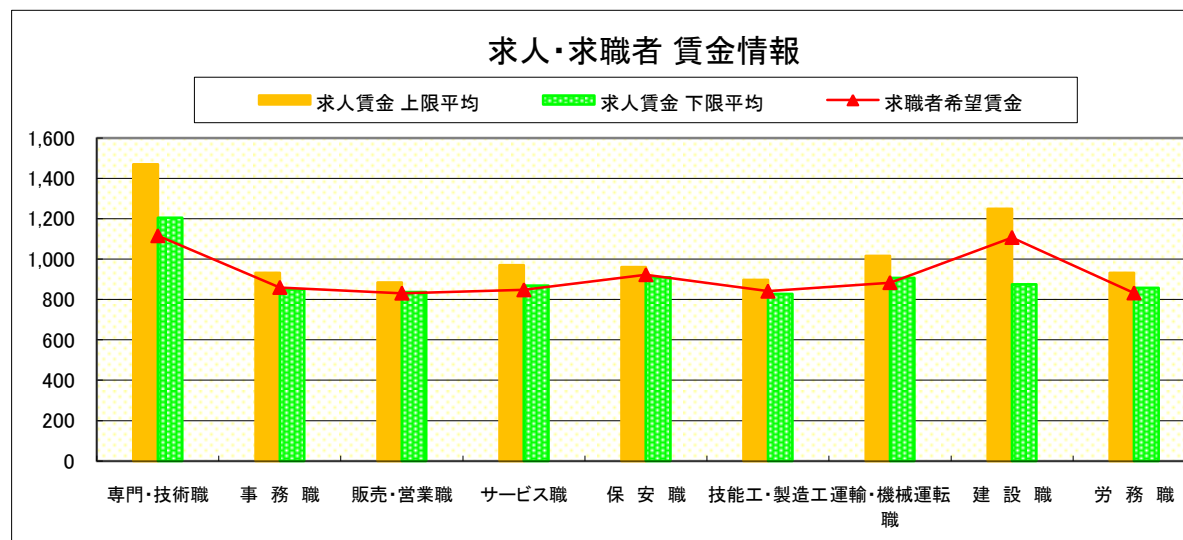
県 央

《宇都宮・那須烏山・鹿沼・真岡・日光》

## 求人賃金・求職者希望賃金情報(常用)

(単位:円)

| 職業別         |          | 求人賃金  |       | 求職者希望賃金 |
|-------------|----------|-------|-------|---------|
|             |          | 上限平均  | 下限平均  |         |
| 職<br>業<br>別 | 専門・技術職   | 1,469 | 1,205 | 1,116   |
|             | 事務職      | 932   | 849   | 860     |
|             | 販売・営業職   | 885   | 838   | 831     |
|             | サービス職    | 970   | 869   | 848     |
|             | 保安職      | 961   | 910   | 923     |
|             | 技能工・製造工  | 897   | 827   | 841     |
|             | 運輸・機械運転職 | 1,017 | 908   | 884     |
|             | 建設職      | 1,250 | 875   | 1,107   |
|             | 労務職      | 932   | 857   | 832     |
|             | 合 計      | 1,019 | 909   | 871     |



\* 求人賃金・求職者希望賃金は、ハローワークシステム(職業紹介)新規求人・新規求職から抽出。



# 求人・求職者 賃金情報(フルタイム) 【4月】

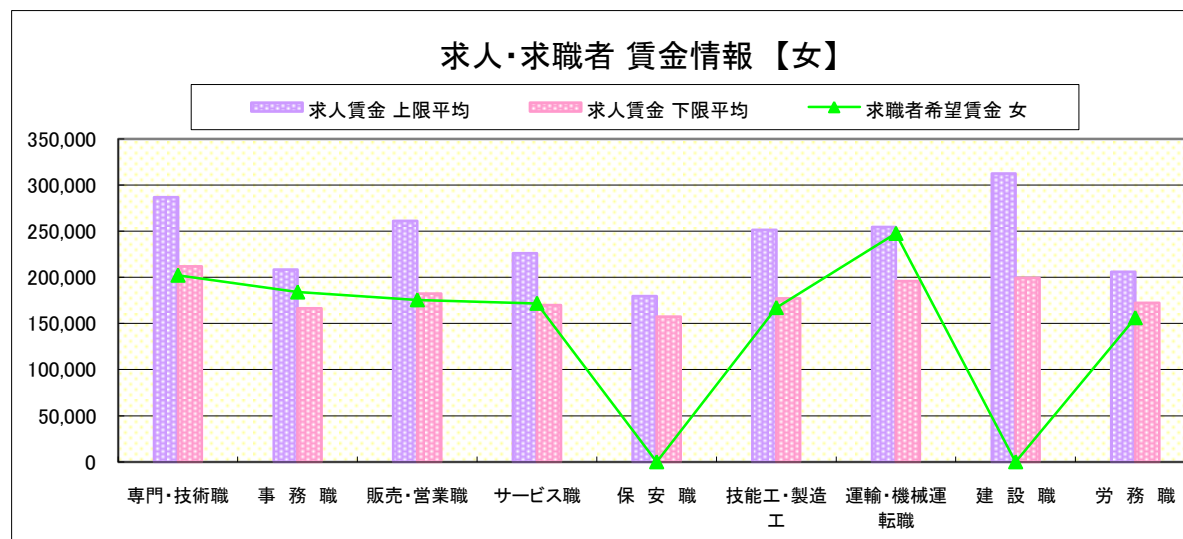
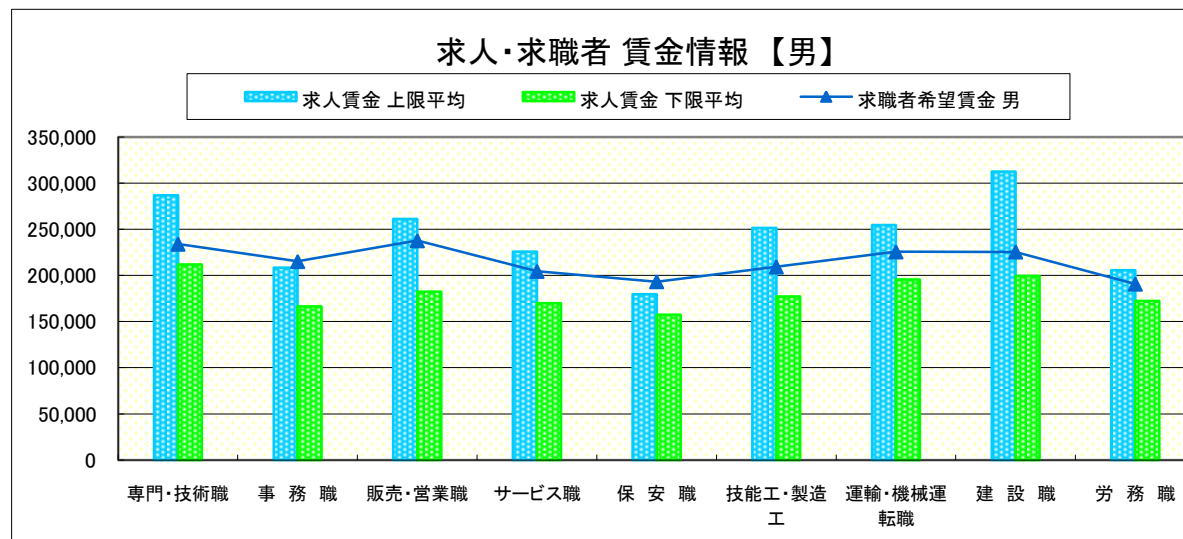
県 南 《栃木・佐野・足利・小山》

求人賃金・求職者希望賃金情報(常用) (単位:円)

|             | 職種       | 求人賃金    |         | 求職者希望賃金 |         |
|-------------|----------|---------|---------|---------|---------|
|             |          | 上限平均    | 下限平均    | 男       | 女       |
| 職<br>業<br>別 | 専門・技術職   | 286,837 | 211,760 | 234,040 | 202,196 |
|             | 事務職      | 208,349 | 166,420 | 215,207 | 183,987 |
|             | 販売・営業職   | 261,175 | 182,545 | 237,783 | 175,536 |
|             | サービス職    | 225,921 | 169,922 | 204,512 | 171,759 |
|             | 保安職      | 179,553 | 157,387 | 193,333 | -       |
|             | 技能工・製造工  | 251,373 | 177,182 | 209,328 | 167,107 |
|             | 運輸・機械運転職 | 254,425 | 195,747 | 225,659 | 247,500 |
|             | 建設職      | 312,564 | 199,260 | 225,573 | -       |
|             | 労務職      | 205,801 | 172,173 | 190,702 | 156,131 |
|             | 合計       |         | 252,809 | 186,882 | 215,079 |

\* 求人賃金・求職者希望賃金は、ハローワークシステム(職業紹介)新規求人・新規求職から抽出。

\* 求人賃金については、男女不問である。



# 求人・求職者 賃金情報(パートタイム)【4月】

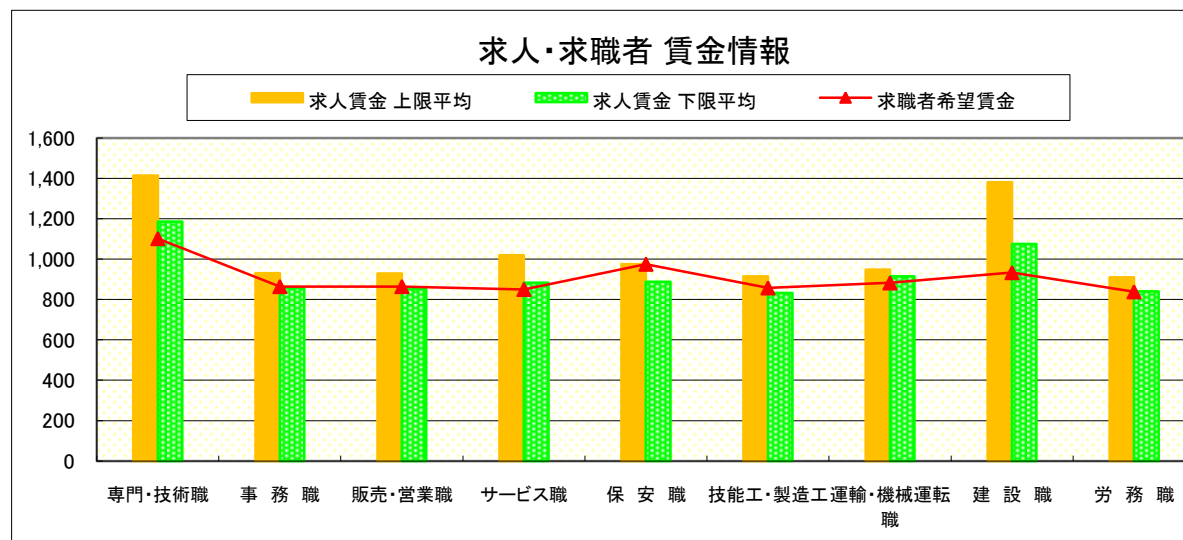
県 南

《栃木・佐野・足利・小山》

求人賃金・求職者希望賃金情報(常用)

(単位:円)

| 職業別         | 職種       | 求人賃金  |       | 求職者希望賃金 |
|-------------|----------|-------|-------|---------|
|             |          | 上限平均  | 下限平均  |         |
| 職<br>業<br>別 | 専門・技術職   | 1,414 | 1,186 | 1,102   |
|             | 事務職      | 930   | 857   | 865     |
|             | 販売・営業職   | 929   | 851   | 865     |
|             | サービス職    | 1,019 | 883   | 851     |
|             | 保安職      | 975   | 888   | 975     |
|             | 技能工・製造工  | 916   | 832   | 858     |
|             | 運輸・機械運転職 | 949   | 914   | 883     |
|             | 建設職      | 1,381 | 1,075 | 933     |
|             | 労務職      | 909   | 840   | 839     |
|             | 合 計      |       | 1,030 | 915     |



\* 求人賃金・求職者希望賃金は、ハローワークシステム(職業紹介)新規求人・新規求職から抽出。

# 求人・求職者 賃金情報(フルタイム) 【4月】

宇 都 宮

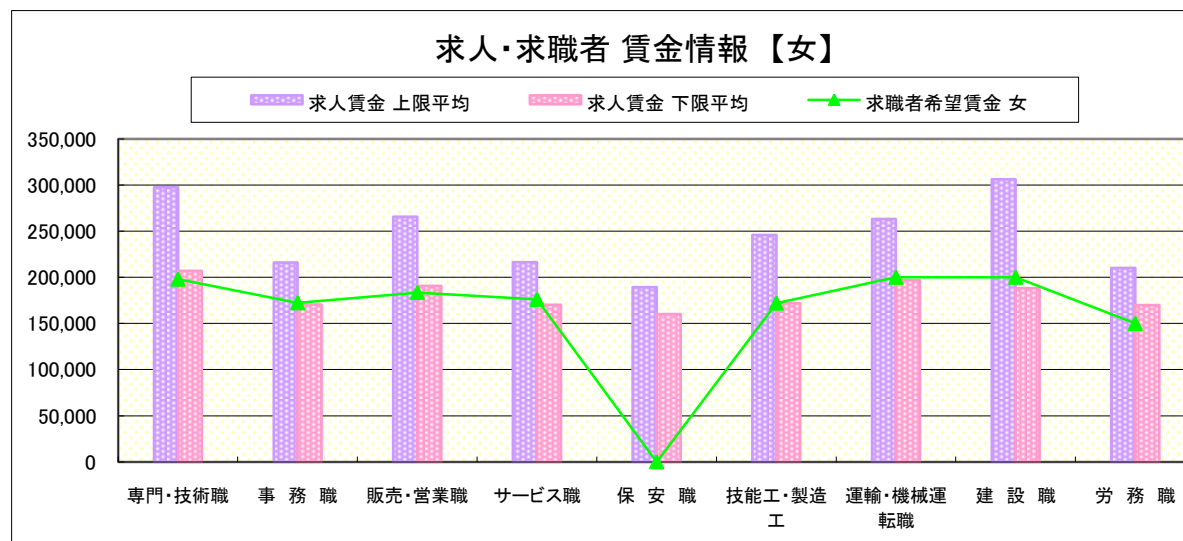
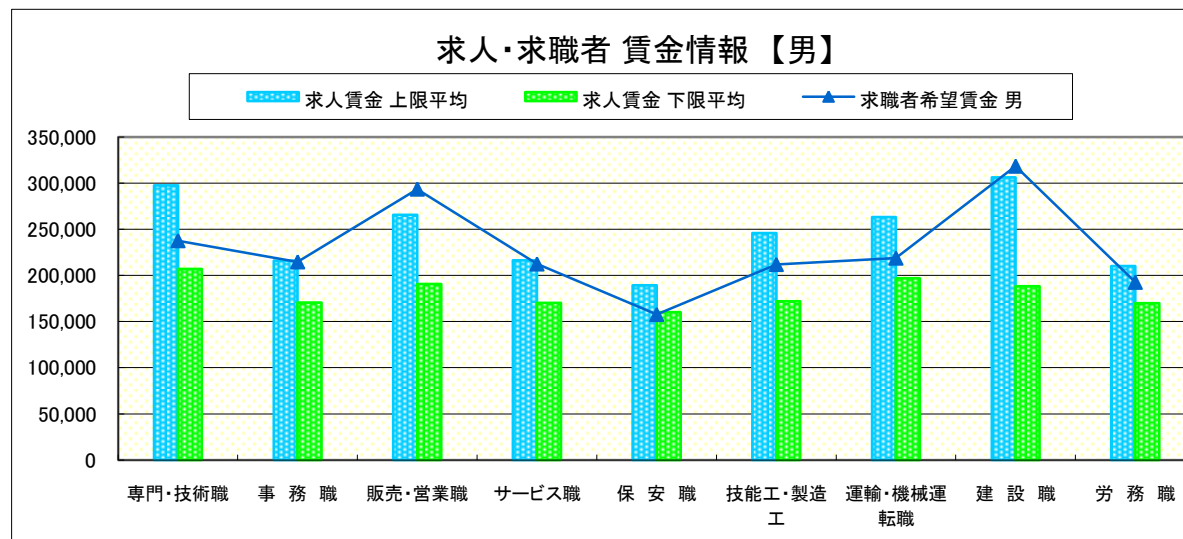
## 求人賃金・求職者希望賃金情報(常用)

(単位:円)

|             |          | 求人賃金    |         | 求職者希望賃金 |         |
|-------------|----------|---------|---------|---------|---------|
|             |          | 上限平均    | 下限平均    | 男       | 女       |
| 職<br>業<br>別 | 専門・技術職   | 297,673 | 207,139 | 237,692 | 197,903 |
|             | 事務職      | 216,053 | 170,722 | 214,783 | 172,406 |
|             | 販売・営業職   | 265,640 | 190,578 | 293,571 | 183,478 |
|             | サービス職    | 216,431 | 170,111 | 212,500 | 176,032 |
|             | 保安職      | 189,470 | 160,209 | 157,778 | -       |
|             | 技能工・製造工  | 245,805 | 171,898 | 211,935 | 171,944 |
|             | 運輸・機械運転職 | 263,377 | 196,835 | 218,824 | 200,000 |
|             | 建設職      | 306,301 | 188,349 | 318,387 | 200,000 |
|             | 労務職      | 210,214 | 169,925 | 192,683 | 150,000 |
|             | 合計       | 255,621 | 185,872 | 227,390 | 178,601 |

\* 求人賃金・求職者希望賃金は、ハローワークシステム(職業紹介)新規求人・新規求職から抽出。

\* 求人賃金については、男女不問である。



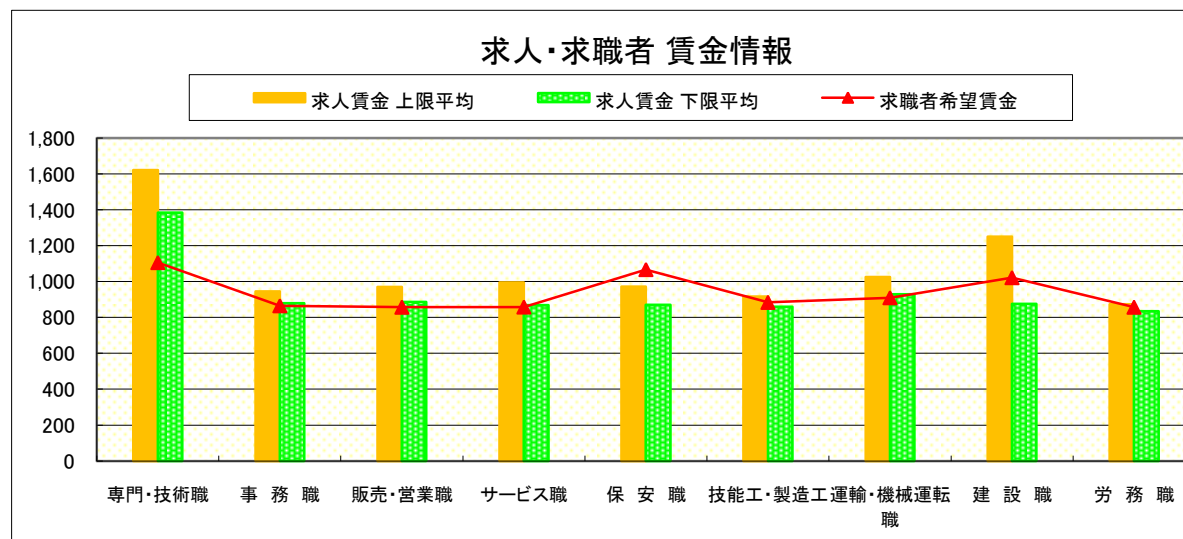
# 求人・求職者 賃金情報(パートタイム)【4月】

宇 都 宮

求人賃金・求職者希望賃金情報(常用)

(単位:円)

|  | 職業別      | 求人賃金  |       | 求職者希望賃金 |
|--|----------|-------|-------|---------|
|  |          | 上限平均  | 下限平均  |         |
|  | 専門・技術職   | 1,621 | 1,384 | 1,106   |
|  | 事務職      | 945   | 879   | 865     |
|  | 販売・営業職   | 970   | 887   | 857     |
|  | サービス職    | 995   | 868   | 858     |
|  | 保安職      | 972   | 871   | 1,067   |
|  | 技能工・製造工  | 916   | 860   | 884     |
|  | 運輸・機械運転職 | 1,025 | 929   | 910     |
|  | 建設職      | 1,250 | 875   | 1,022   |
|  | 労務職      | 873   | 835   | 857     |
|  | 合計       | 1,114 | 990   | 906     |



\* 求人賃金・求職者希望賃金は、ハローワークシステム(職業紹介)新規求人・新規求職から抽出。

# 求人・求職者 賃金情報(フルタイム) 【4月】

那 須 烏 山

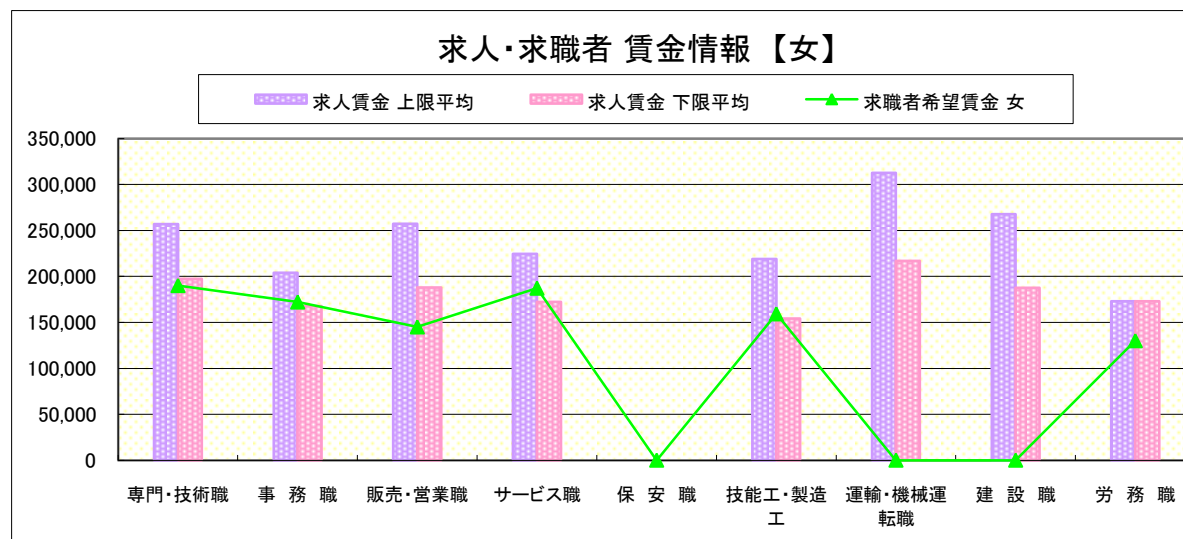
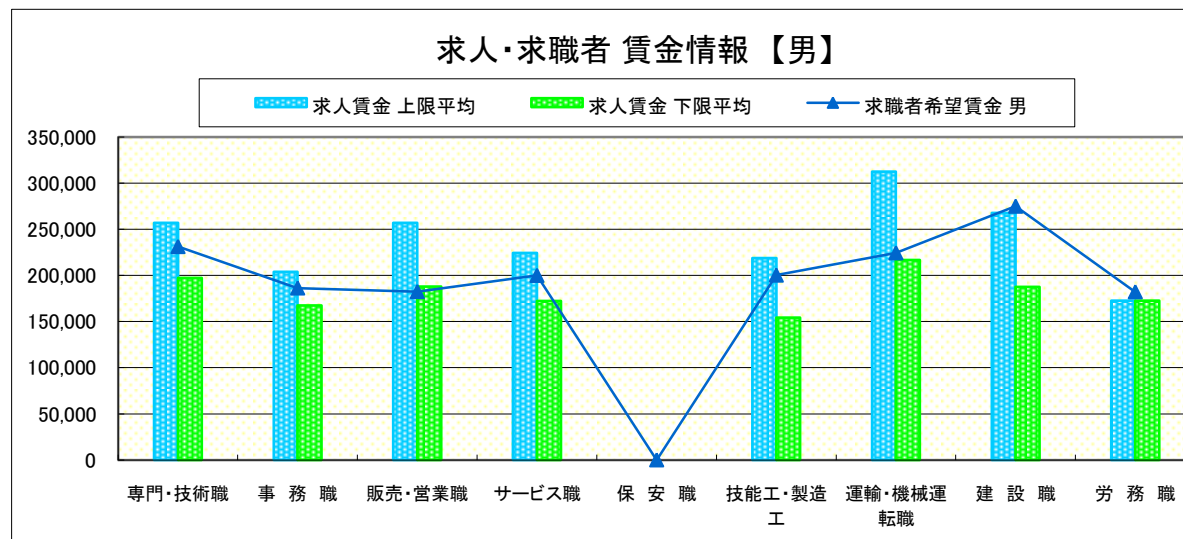
求人賃金・求職者希望賃金情報(常用)

(単位:円)

|  | 職業別      | 求人賃金    |         | 求職者希望賃金 |         |
|--|----------|---------|---------|---------|---------|
|  |          | 上限平均    | 下限平均    | 男       | 女       |
|  | 専門・技術職   | 256,850 | 197,313 | 231,250 | 190,000 |
|  | 事務職      | 203,943 | 167,610 | 186,364 | 172,105 |
|  | 販売・営業職   | 257,143 | 187,857 | 182,500 | 145,000 |
|  | サービス職    | 224,444 | 172,258 | 200,000 | 187,143 |
|  | 保安職      | -       | -       | -       | -       |
|  | 技能工・製造工  | 218,839 | 154,264 | 200,294 | 159,231 |
|  | 運輸・機械運転職 | 312,625 | 216,825 | 224,444 | -       |
|  | 建設職      | 267,714 | 187,619 | 275,000 | -       |
|  | 労務職      | 172,800 | 172,800 | 182,222 | 130,000 |
|  | 合計       | 244,039 | 179,304 | 203,095 | 171,042 |

\* 求人賃金・求職者希望賃金は、ハローワークシステム(職業紹介)新規求人・新規求職から抽出。

\* 求人賃金については、男女不問である。



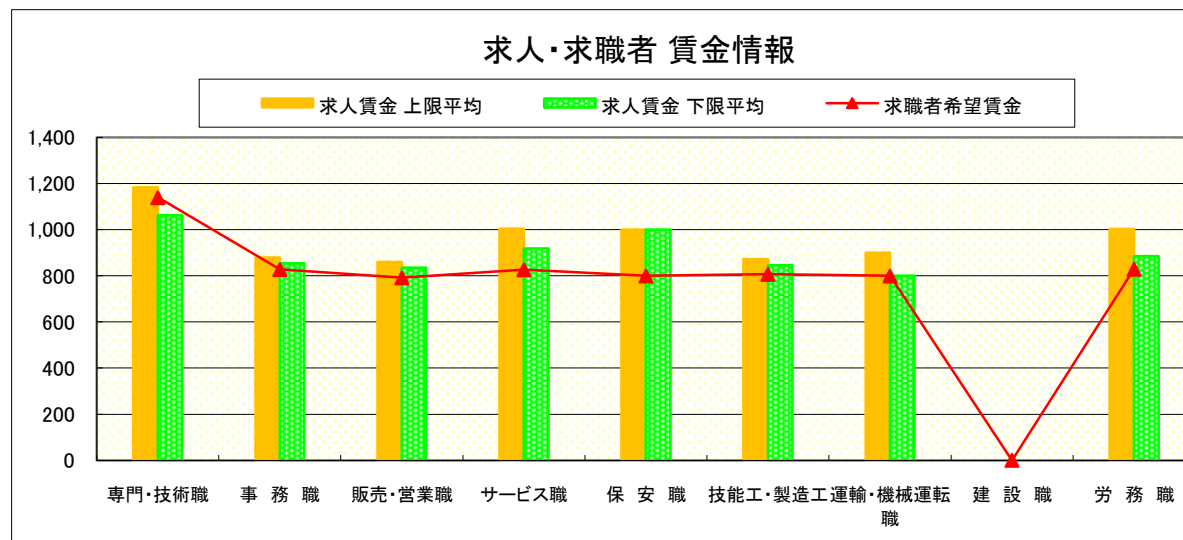
# 求人・求職者 賃金情報(パートタイム)【4月】

那 須 烏 山

求人賃金・求職者希望賃金情報(常用)

(単位:円)

|  | 職業別      | 求人賃金  |       | 求職者希望賃金 |
|--|----------|-------|-------|---------|
|  |          | 上限平均  | 下限平均  |         |
|  | 専門・技術職   | 1,183 | 1,063 | 1,140   |
|  | 事務職      | 880   | 855   | 828     |
|  | 販売・営業職   | 860   | 835   | 792     |
|  | サービス職    | 1,004 | 919   | 827     |
|  | 保安職      | 1,000 | 1,000 | 800     |
|  | 技能工・製造工  | 872   | 846   | 807     |
|  | 運輸・機械運転職 | 900   | 800   | 800     |
|  | 建設職      | -     | -     | -       |
|  | 労務職      | 1,003 | 885   | 829     |
|  | 合計       | 997   | 910   | 844     |



\* 求人賃金・求職者希望賃金は、ハローワークシステム(職業紹介)新規求人・新規求職から抽出。

# 求人・求職者 賃金情報(フルタイム) 【4月】

鹿 沼

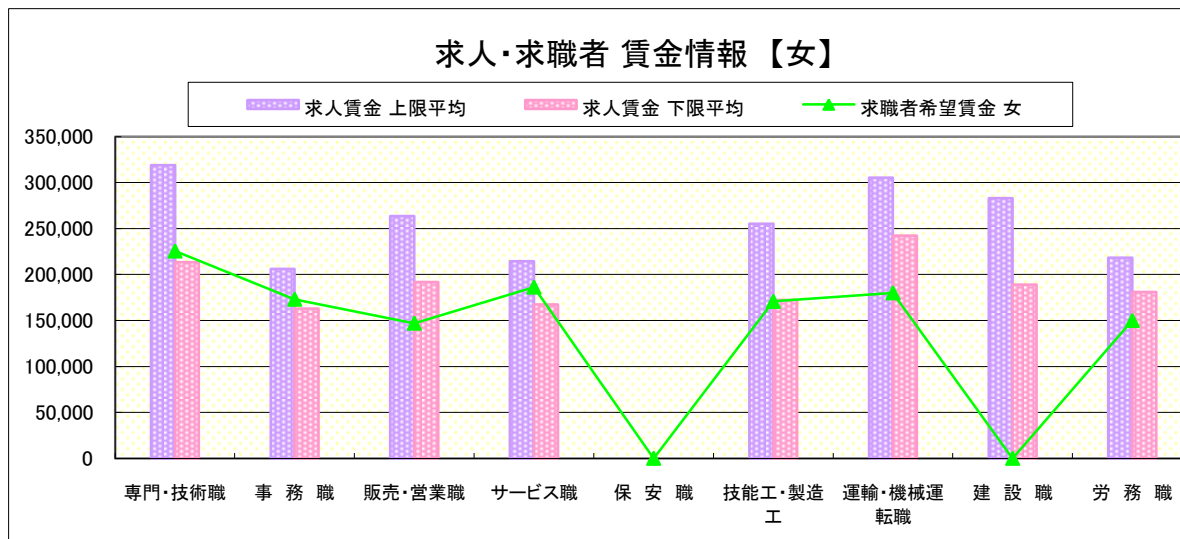
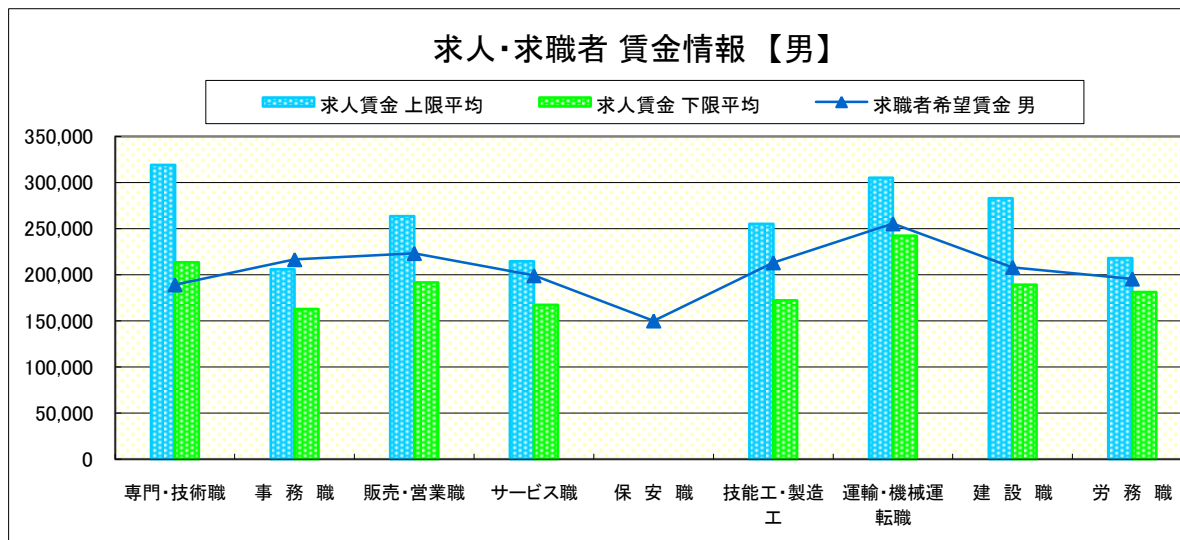
## 求人賃金・求職者希望賃金情報(常用)

(単位:円)

|             |          | 求人賃金    |         | 求職者希望賃金 |         |
|-------------|----------|---------|---------|---------|---------|
|             |          | 上限平均    | 下限平均    | 男       | 女       |
| 職<br>業<br>別 | 専門・技術職   | 318,935 | 213,516 | 189,091 | 225,455 |
|             | 事務職      | 205,936 | 162,919 | 216,471 | 173,030 |
|             | 販売・営業職   | 263,561 | 191,715 | 223,158 | 147,000 |
|             | サービス職    | 214,518 | 167,295 | 199,048 | 186,250 |
|             | 保安職      | -       | -       | 150,000 | -       |
|             | 技能工・製造工  | 255,070 | 172,240 | 213,065 | 170,714 |
|             | 運輸・機械運転職 | 305,177 | 242,223 | 255,333 | 180,000 |
|             | 建設職      | 282,987 | 189,083 | 208,000 | -       |
|             | 労務職      | 218,105 | 181,067 | 195,455 | 150,000 |
|             | 合計       | 260,776 | 188,258 | 212,356 | 180,455 |

\* 求人賃金・求職者希望賃金は、ハローワークシステム(職業紹介)新規求人・新規求職から抽出。

\* 求人賃金については、男女不問である。



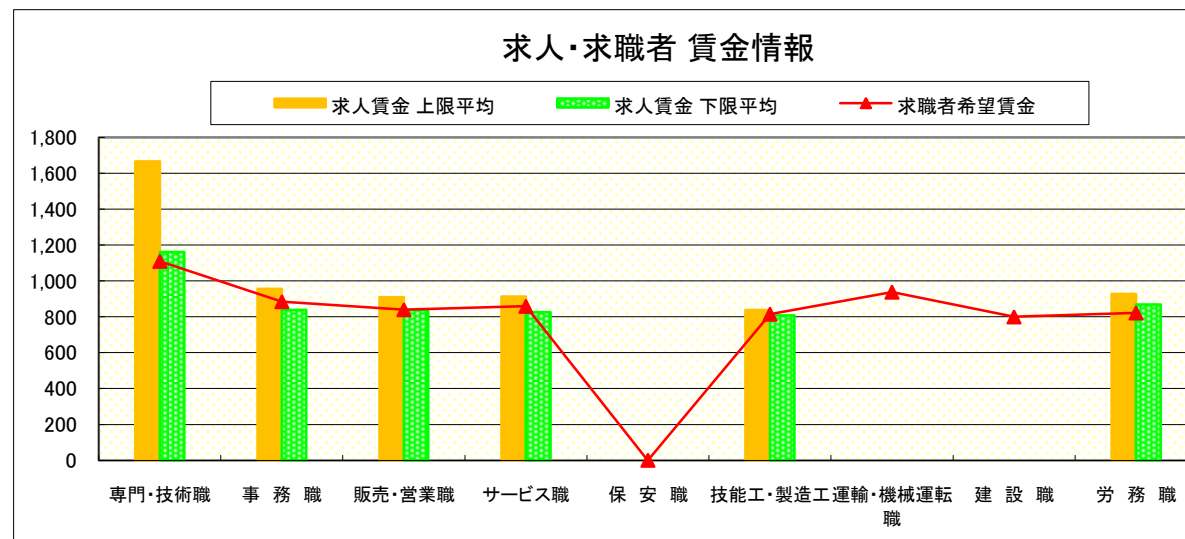
# 求人・求職者 賃金情報(パートタイム)【4月】

鹿 沼

## 求人賃金・求職者希望賃金情報(常用)

(単位:円)

| 職業別         |          | 求人賃金  |       | 求職者希望賃金 |
|-------------|----------|-------|-------|---------|
|             |          | 上限平均  | 下限平均  |         |
| 職<br>業<br>別 | 専門・技術職   | 1,666 | 1,162 | 1,110   |
|             | 事務職      | 956   | 839   | 885     |
|             | 販売・営業職   | 909   | 839   | 840     |
|             | サービス職    | 913   | 826   | 859     |
|             | 保安職      | -     | -     | -       |
|             | 技能工・製造工  | 838   | 808   | 815     |
|             | 運輸・機械運転職 | -     | -     | 938     |
|             | 建設職      | -     | -     | 800     |
|             | 労務職      | 927   | 869   | 822     |
|             | 合計       |       | 1,049 | 897     |



\* 求人賃金・求職者希望賃金は、ハローワークシステム(職業紹介)新規求人・新規求職から抽出。



# 求人・求職者 賃金情報(フルタイム) 【4月】

栃 木

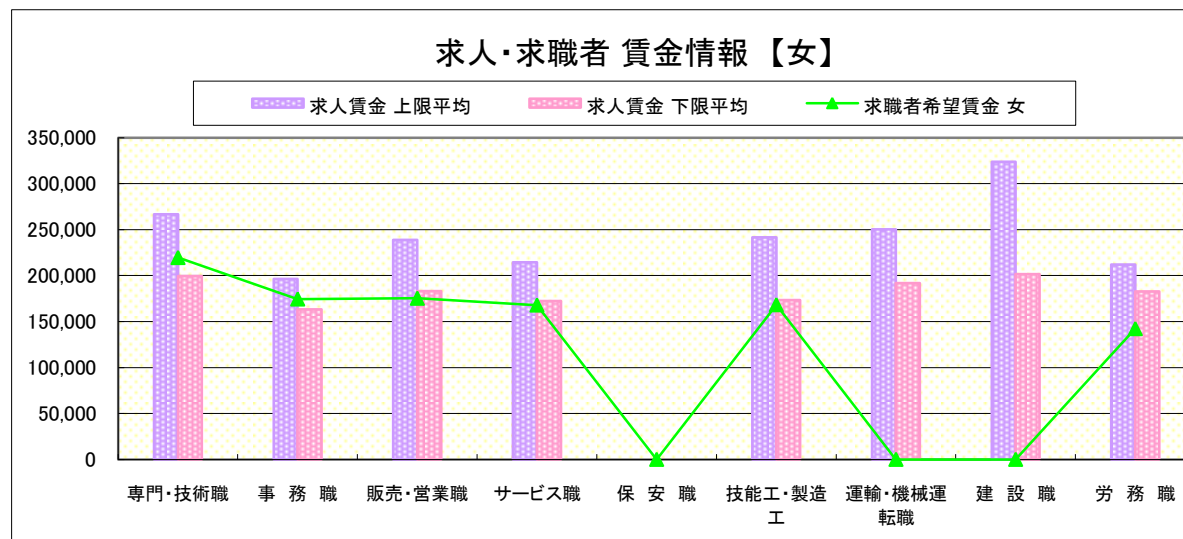
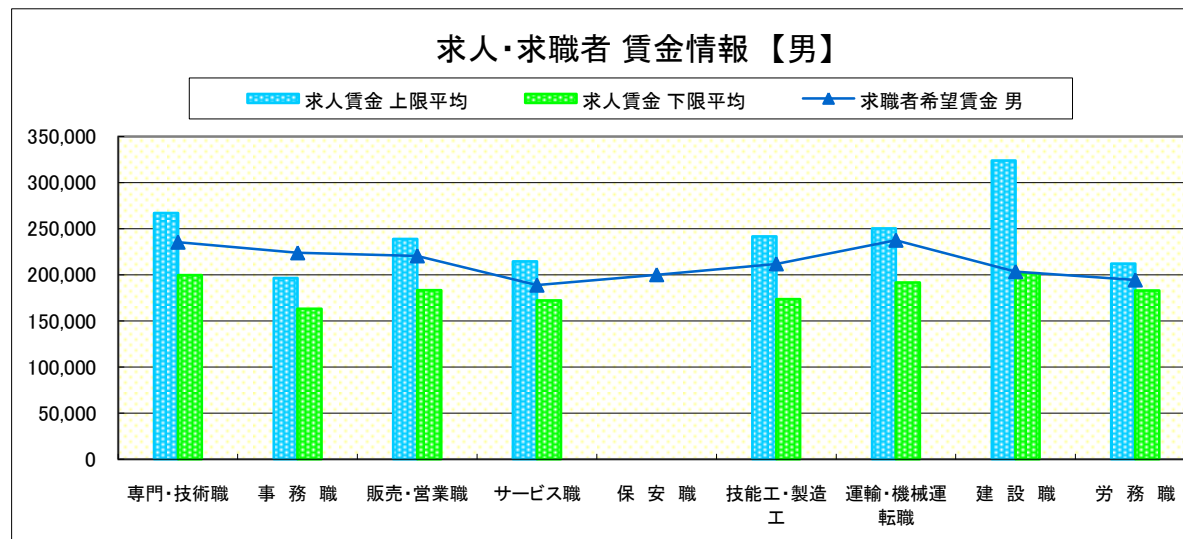
## 求人賃金・求職者希望賃金情報(常用)

(単位:円)

|  | 職業別      | 求人賃金    |         | 求職者希望賃金 |         |
|--|----------|---------|---------|---------|---------|
|  |          | 上限平均    | 下限平均    | 男       | 女       |
|  | 専門・技術職   | 266,763 | 199,447 | 235,278 | 219,600 |
|  | 事務職      | 196,322 | 163,086 | 223,750 | 174,483 |
|  | 販売・営業職   | 238,643 | 183,216 | 220,435 | 175,294 |
|  | サービス職    | 214,447 | 172,139 | 188,667 | 167,895 |
|  | 保安職      | -       | -       | 200,000 | -       |
|  | 技能工・製造工  | 241,419 | 173,420 | 211,800 | 168,261 |
|  | 運輸・機械運転職 | 250,291 | 191,722 | 237,391 | -       |
|  | 建設職      | 323,829 | 201,680 | 203,333 | -       |
|  | 労務職      | 212,005 | 182,751 | 194,286 | 142,222 |
|  | 合計       | 242,832 | 182,274 | 216,995 | 178,043 |

\* 求人賃金・求職者希望賃金は、ハローワークシステム(職業紹介)新規求人・新規求職から抽出。

\* 求人賃金については、男女不問である。



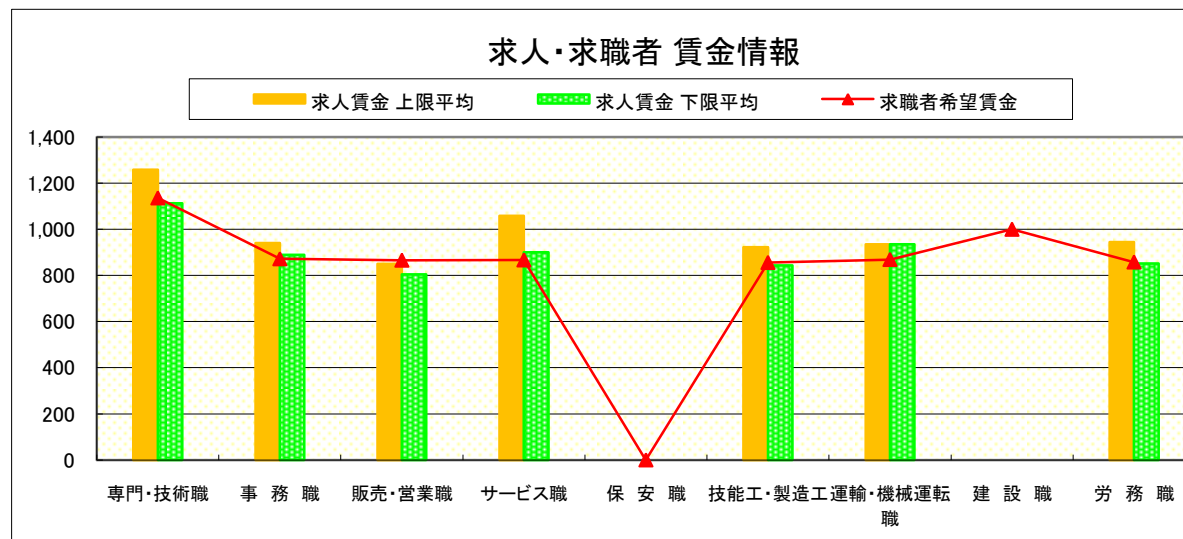
# 求人・求職者 賃金情報(パートタイム)【4月】

栃 木

## 求人賃金・求職者希望賃金情報(常用)

(単位:円)

| 職業別      | 求人賃金  | 求人賃金  |       | 求職者希望賃金 |
|----------|-------|-------|-------|---------|
|          |       | 上限平均  | 下限平均  |         |
| 専門・技術職   | 1,258 | 1,113 | 1,136 |         |
| 事務職      | 940   | 889   | 872   |         |
| 販売・営業職   | 851   | 805   | 866   |         |
| サービス職    | 1,058 | 901   | 867   |         |
| 保安職      | -     | -     | -     |         |
| 技能工・製造工  | 922   | 843   | 856   |         |
| 運輸・機械運転職 | 935   | 935   | 869   |         |
| 建設職      | -     | -     | 1,000 |         |
| 労務職      | 945   | 852   | 858   |         |
| 合計       | 1,014 | 906   | 900   |         |



\* 求人賃金・求職者希望賃金は、ハローワークシステム(職業紹介)新規求人・新規求職から抽出。

# 求人・求職者 賃金情報(フルタイム) 【4月】

佐 野

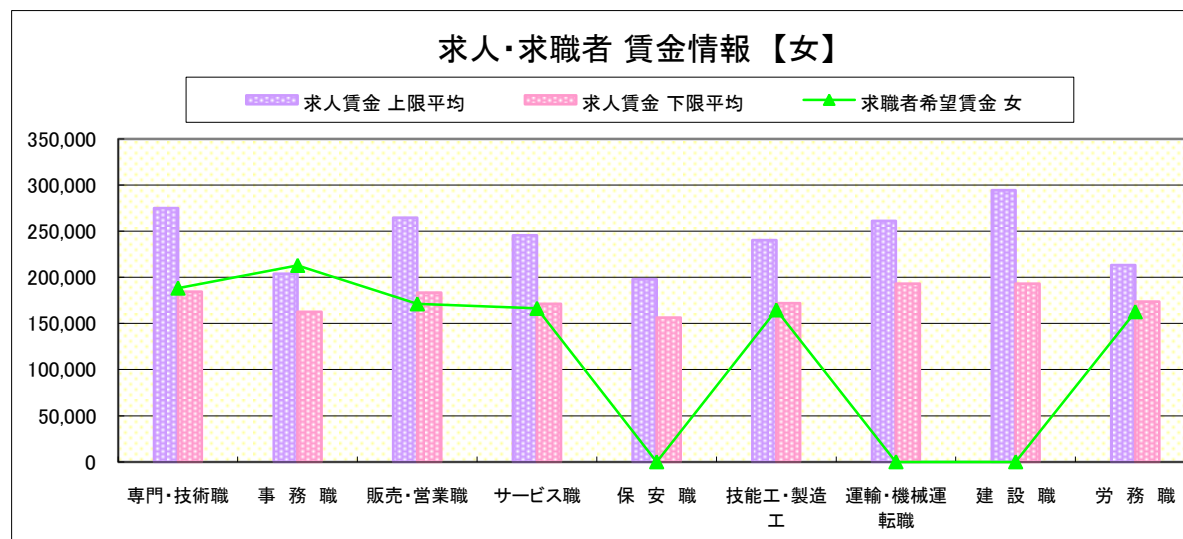
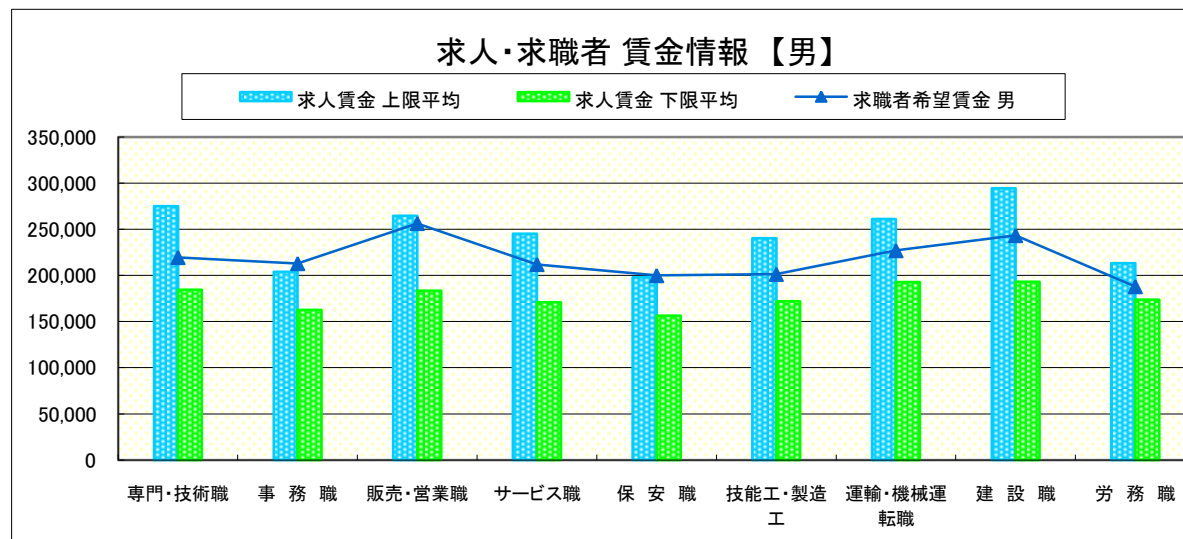
## 求人賃金・求職者希望賃金情報(常用)

(単位:円)

|             | 職種       | 求人賃金    |         | 求職者希望賃金 |         |
|-------------|----------|---------|---------|---------|---------|
|             |          | 上限平均    | 下限平均    | 男       | 女       |
| 職<br>業<br>別 | 専門・技術職   | 275,094 | 184,358 | 219,565 | 188,333 |
|             | 事務職      | 204,028 | 162,528 | 213,000 | 212,969 |
|             | 販売・営業職   | 264,484 | 183,553 | 256,429 | 171,250 |
|             | サービス職    | 245,373 | 171,117 | 212,000 | 166,316 |
|             | 保安職      | 198,038 | 156,381 | 200,000 | -       |
|             | 技能工・製造工  | 240,439 | 172,046 | 201,364 | 164,667 |
|             | 運輸・機械運転職 | 261,149 | 192,982 | 227,000 | -       |
|             | 建設職      | 294,450 | 193,010 | 243,333 | -       |
|             | 労務職      | 213,335 | 173,607 | 188,065 | 162,727 |
|             | 合計       |         | 242,567 | 175,281 | 211,309 |

\* 求人賃金・求職者希望賃金は、ハローワークシステム(職業紹介)新規求人・新規求職から抽出。

\* 求人賃金については、男女不問である。



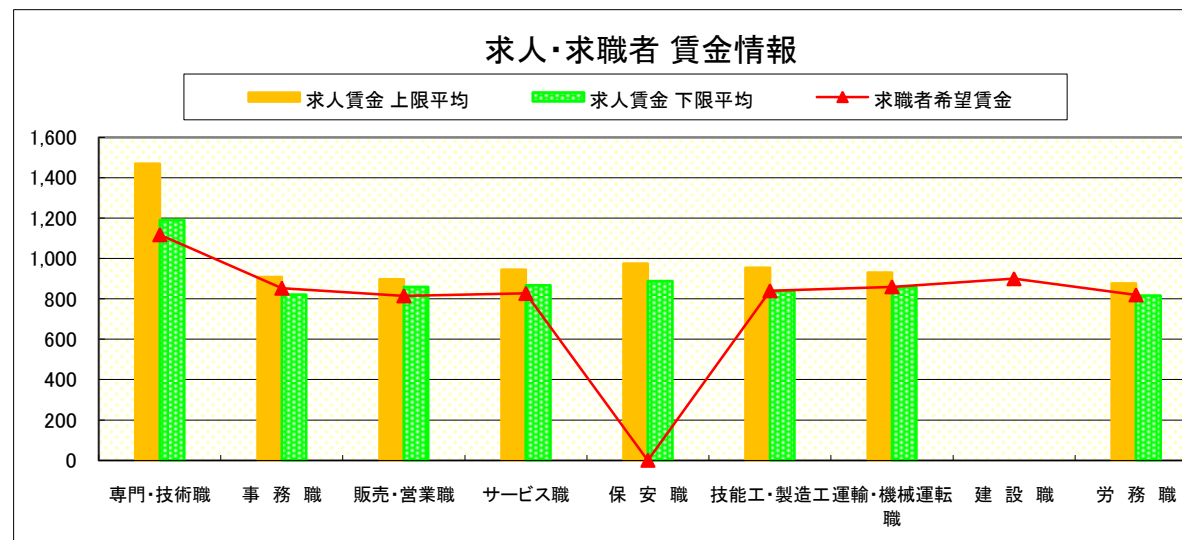
# 求人・求職者 賃金情報(パートタイム)【4月】

佐 野

求人賃金・求職者希望賃金情報(常用)

(単位:円)

|             |          | 求人賃金  |       | 求職者希望賃金 |
|-------------|----------|-------|-------|---------|
|             |          | 上限平均  | 下限平均  |         |
| 職<br>業<br>別 | 専門・技術職   | 1,470 | 1,191 | 1,118   |
|             | 事務職      | 908   | 821   | 853     |
|             | 販売・営業職   | 897   | 860   | 815     |
|             | サービス職    | 945   | 867   | 827     |
|             | 保安職      | 975   | 888   | -       |
|             | 技能工・製造工  | 954   | 838   | 840     |
|             | 運輸・機械運転職 | 930   | 858   | 860     |
|             | 建設職      | -     | -     | 900     |
|             | 労務職      | 877   | 816   | 820     |
|             | 合 計      | 1,000 | 892   | 852     |



\* 求人賃金・求職者希望賃金は、ハローワークシステム(職業紹介)新規求人・新規求職から抽出。

# 求人・求職者 賃金情報(フルタイム) 【4月】

足 利

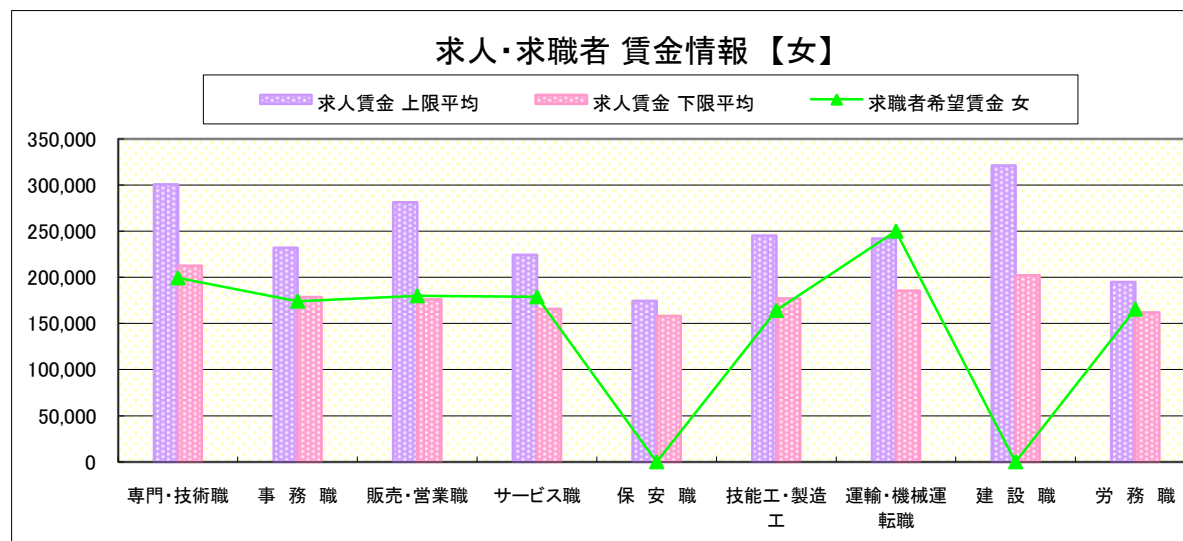
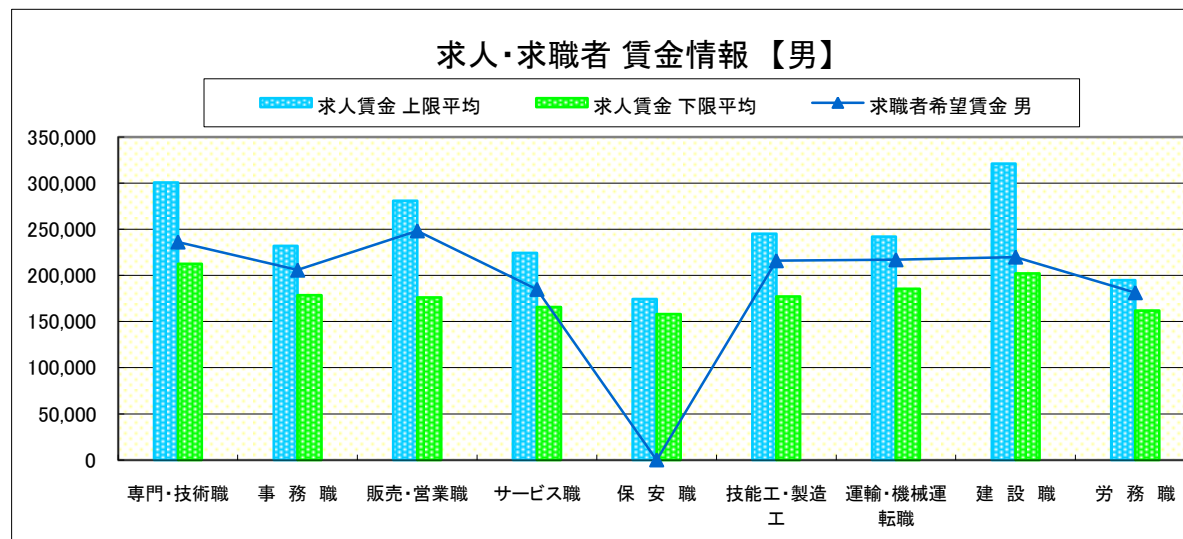
## 求人賃金・求職者希望賃金情報(常用)

(単位:円)

|  | 職業別      | 求人賃金    |         | 求職者希望賃金 |         |
|--|----------|---------|---------|---------|---------|
|  |          | 上限平均    | 下限平均    | 男       | 女       |
|  | 専門・技術職   | 300,792 | 212,428 | 236,316 | 199,394 |
|  | 事務職      | 232,152 | 178,530 | 205,833 | 174,179 |
|  | 販売・営業職   | 281,095 | 176,250 | 248,462 | 180,000 |
|  | サービス職    | 224,419 | 165,777 | 185,000 | 178,824 |
|  | 保安職      | 174,300 | 158,100 | -       | -       |
|  | 技能工・製造工  | 245,245 | 177,054 | 216,034 | 164,167 |
|  | 運輸・機械運転職 | 242,077 | 185,566 | 217,083 | 250,000 |
|  | 建設職      | 321,044 | 202,272 | 220,000 | -       |
|  | 労務職      | 194,909 | 162,052 | 181,364 | 165,455 |
|  | 合計       | 258,877 | 185,622 | 213,046 | 178,581 |

\* 求人賃金・求職者希望賃金は、ハローワークシステム(職業紹介)新規求人・新規求職から抽出。

\* 求人賃金については、男女不問である。



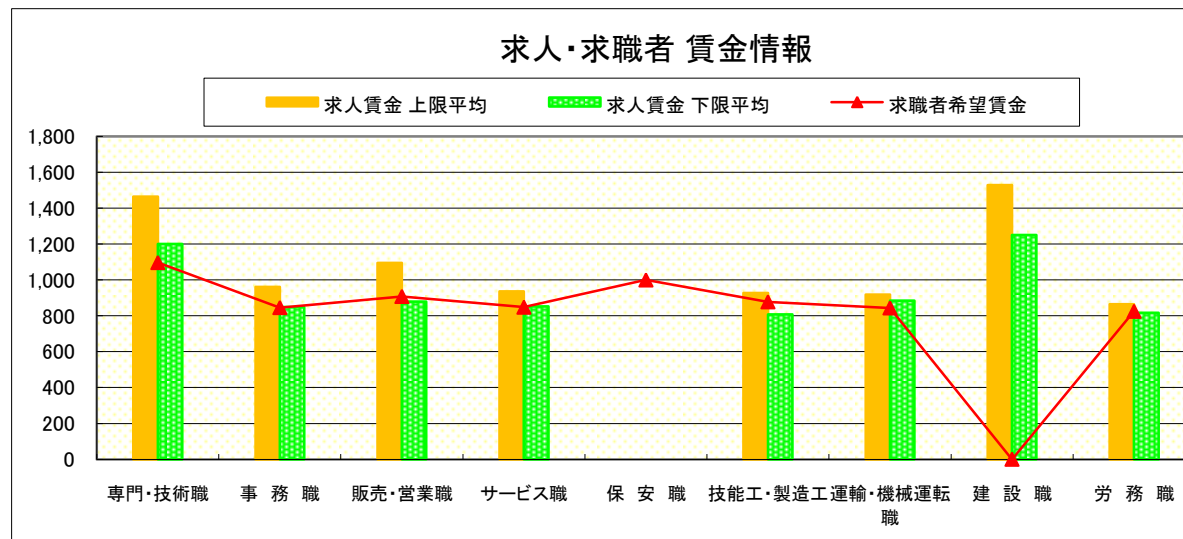
# 求人・求職者 賃金情報(パートタイム)【4月】

足 利

求人賃金・求職者希望賃金情報(常用)

(単位:円)

|             |          | 求人賃金  |       | 求職者希望賃金 |
|-------------|----------|-------|-------|---------|
|             |          | 上限平均  | 下限平均  |         |
| 職<br>業<br>別 | 専門・技術職   | 1,465 | 1,200 | 1,097   |
|             | 事務職      | 962   | 848   | 846     |
|             | 販売・営業職   | 1,095 | 880   | 908     |
|             | サービス職    | 937   | 852   | 848     |
|             | 保安職      | -     | -     | 1,000   |
|             | 技能工・製造工  | 927   | 808   | 878     |
|             | 運輸・機械運転職 | 919   | 885   | 844     |
|             | 建設職      | 1,528 | 1,250 | -       |
|             | 労務職      | 865   | 816   | 825     |
|             | 合 計      | 1,042 | 912   | 890     |



\* 求人賃金・求職者希望賃金は、ハローワークシステム(職業紹介)新規求人・新規求職から抽出。

# 求人・求職者 賃金情報(フルタイム) 【4月】

真 岡

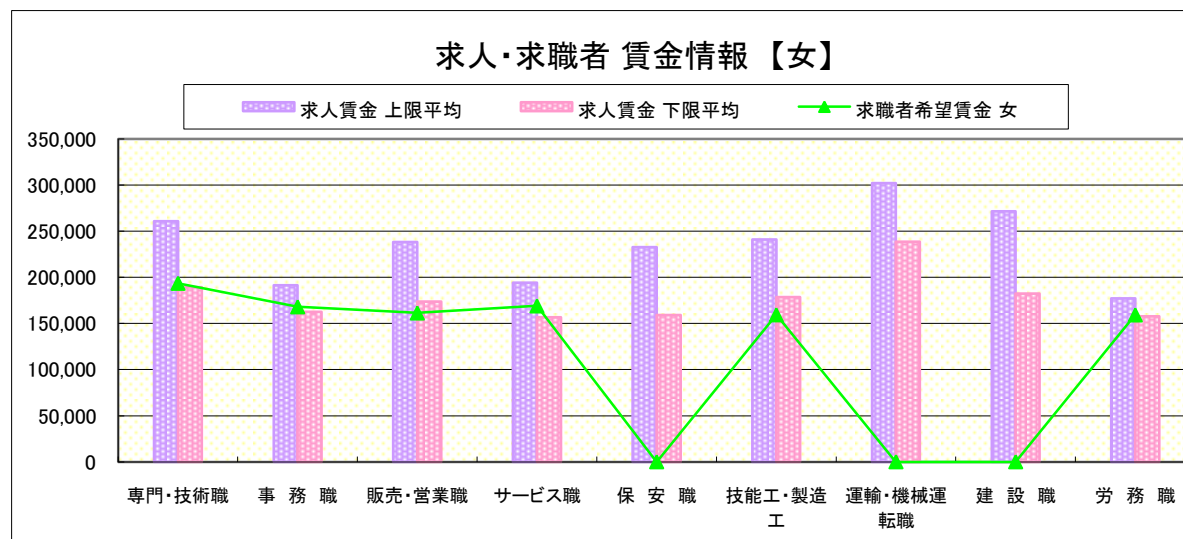
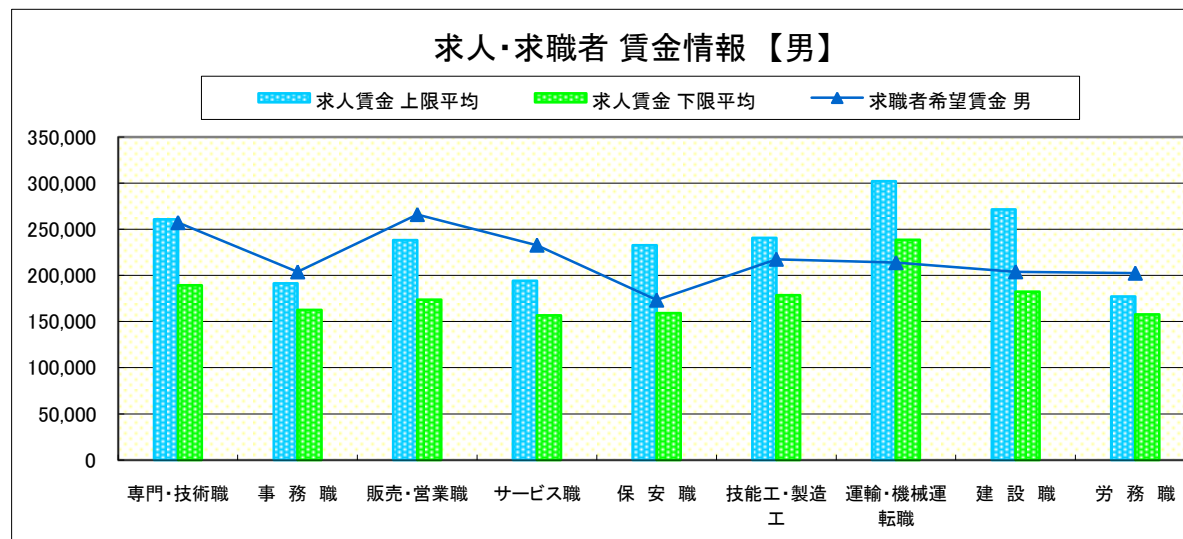
## 求人賃金・求職者希望賃金情報(常用)

(単位:円)

|  | 職業別      | 求人賃金    |         | 求職者希望賃金 |         |
|--|----------|---------|---------|---------|---------|
|  |          | 上限平均    | 下限平均    | 男       | 女       |
|  | 専門・技術職   | 260,938 | 189,303 | 257,273 | 193,611 |
|  | 事務職      | 191,503 | 162,684 | 203,889 | 168,116 |
|  | 販売・営業職   | 238,346 | 173,696 | 266,000 | 161,429 |
|  | サービス職    | 194,070 | 156,572 | 232,857 | 169,091 |
|  | 保安職      | 232,567 | 159,233 | 173,333 | -       |
|  | 技能工・製造工  | 240,877 | 178,660 | 217,593 | 159,444 |
|  | 運輸・機械運転職 | 301,983 | 238,626 | 213,889 | -       |
|  | 建設職      | 271,443 | 182,479 | 204,000 | -       |
|  | 労務職      | 177,294 | 157,708 | 202,468 | 159,333 |
|  | 合計       | 235,458 | 179,973 | 213,285 | 170,601 |

\* 求人賃金・求職者希望賃金は、ハローワークシステム(職業紹介)新規求人・新規求職から抽出。

\* 求人賃金については、男女不問である。



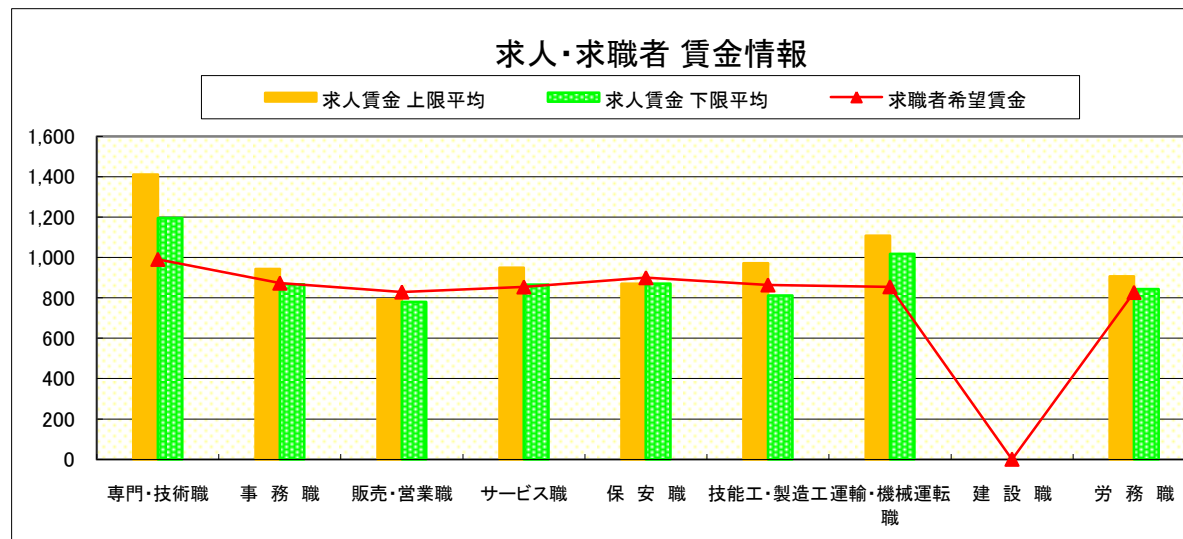
# 求人・求職者 賃金情報(パートタイム)【4月】

真 岡

## 求人賃金・求職者希望賃金情報(常用)

(単位:円)

| 職業別         |          | 求人賃金  |       | 求職者希望賃金 |
|-------------|----------|-------|-------|---------|
|             |          | 上限平均  | 下限平均  |         |
| 職<br>業<br>別 | 専門・技術職   | 1,412 | 1,196 | 991     |
|             | 事務職      | 943   | 867   | 873     |
|             | 販売・営業職   | 793   | 780   | 829     |
|             | サービス職    | 949   | 865   | 854     |
|             | 保安職      | 870   | 870   | 900     |
|             | 技能工・製造工  | 972   | 812   | 864     |
|             | 運輸・機械運転職 | 1,108 | 1,018 | 855     |
|             | 建設職      | -     | -     | -       |
|             | 労務職      | 907   | 843   | 827     |
|             | 合 計      | 942   | 867   | 855     |



\* 求人賃金・求職者希望賃金は、ハローワークシステム(職業紹介)新規求人・新規求職から抽出。



# 求人・求職者 賃金情報(フルタイム) 【4月】

矢板

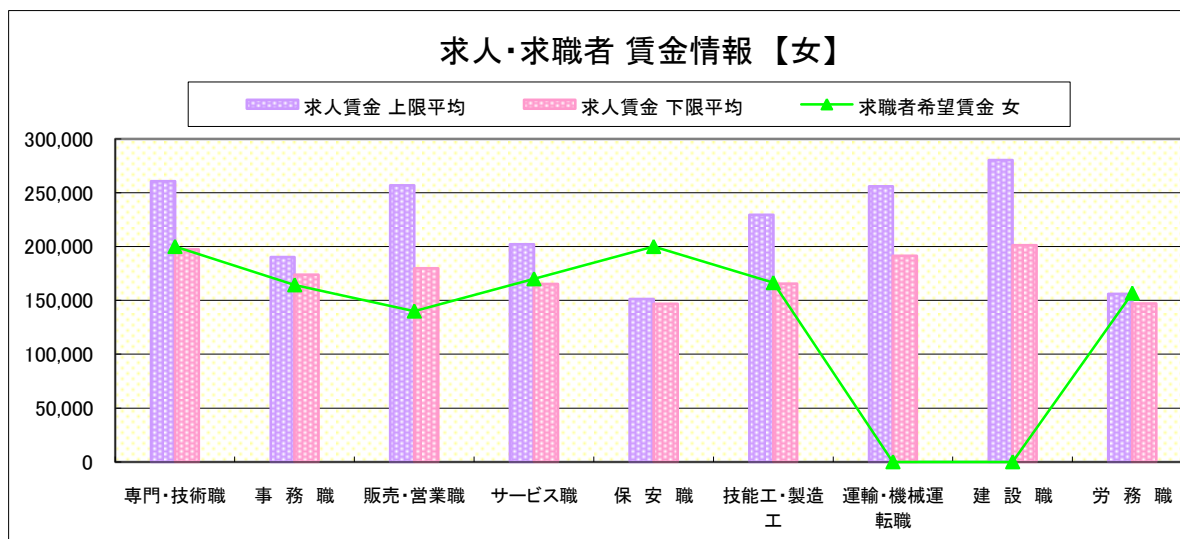
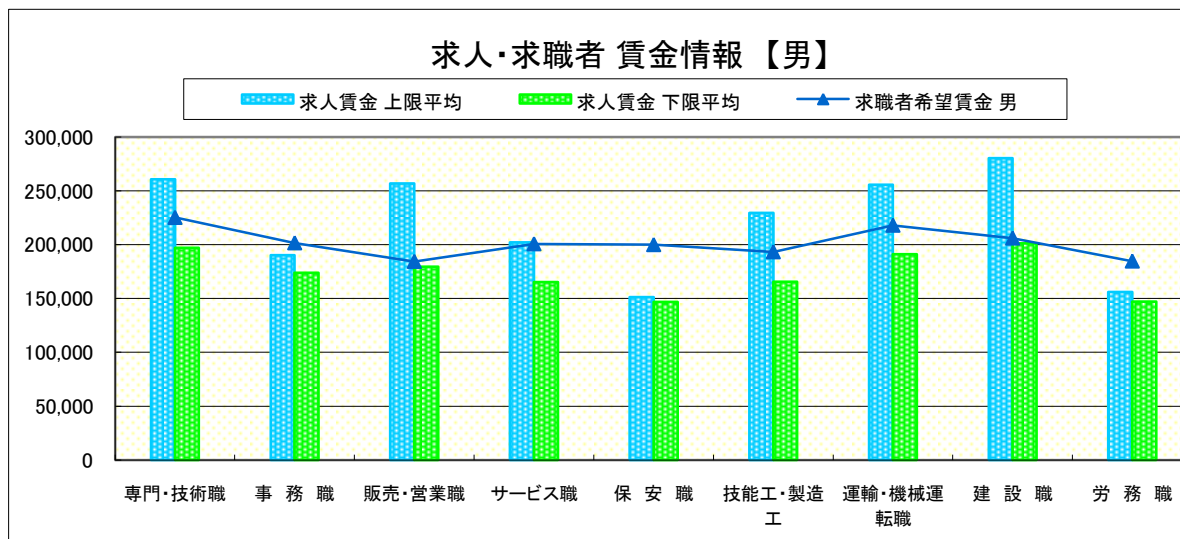
## 求人賃金・求職者希望賃金情報(常用)

(単位:円)

|     | 職種       | 求人賃金    |         | 求職者希望賃金 |         |
|-----|----------|---------|---------|---------|---------|
|     |          | 上限平均    | 下限平均    | 男       | 女       |
| 職業別 | 専門・技術職   | 260,634 | 197,239 | 225,263 | 200,000 |
|     | 事務職      | 190,296 | 173,934 | 201,667 | 164,390 |
|     | 販売・営業職   | 256,888 | 179,694 | 184,444 | 140,000 |
|     | サービス職    | 202,204 | 165,297 | 200,769 | 170,000 |
|     | 保安職      | 151,200 | 146,880 | 200,000 | 200,000 |
|     | 技能工・製造工  | 229,385 | 165,454 | 193,333 | 166,429 |
|     | 運輸・機械運転職 | 255,808 | 191,295 | 218,000 | -       |
|     | 建設職      | 280,235 | 201,188 | 206,111 | -       |
|     | 労務職      | 155,939 | 147,023 | 184,737 | 156,667 |
|     | 合計       |         | 229,612 | 177,321 | 203,911 |

\* 求人賃金・求職者希望賃金は、ハローワークシステム(職業紹介)新規求人・新規求職から抽出。

\* 求人賃金については、男女不問である。



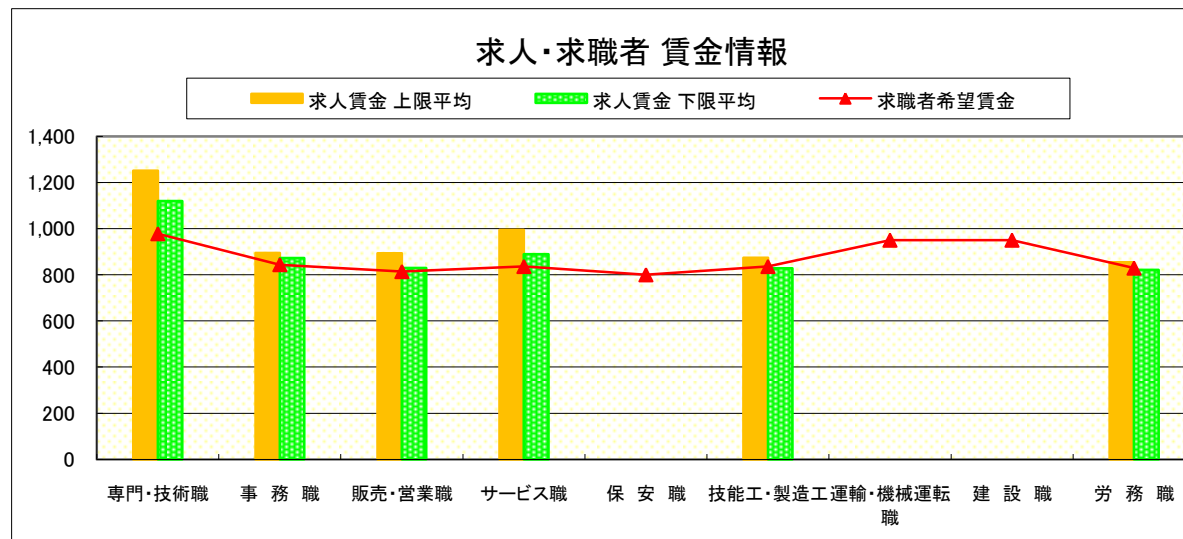
# 求人・求職者 賃金情報(パートタイム)【4月】

矢板

## 求人賃金・求職者希望賃金情報(常用)

(単位:円)

| 職業別 |          | 求人賃金  |       | 求職者希望賃金 |
|-----|----------|-------|-------|---------|
|     |          | 上限平均  | 下限平均  |         |
| 職業別 | 専門・技術職   | 1,251 | 1,119 | 978     |
|     | 事務職      | 895   | 872   | 844     |
|     | 販売・営業職   | 894   | 830   | 814     |
|     | サービス職    | 995   | 889   | 836     |
|     | 保安職      | -     | -     | 800     |
|     | 技能工・製造工  | 874   | 828   | 836     |
|     | 運輸・機械運転職 | -     | -     | 950     |
|     | 建設職      | -     | -     | 950     |
|     | 労務職      | 855   | 821   | 829     |
|     | 合計       | 980   | 894   | 859     |



\* 求人賃金・求職者希望賃金は、ハローワークシステム(職業紹介)新規求人・新規求職から抽出。

# 求人・求職者 賃金情報(フルタイム) 【4月】

大田原

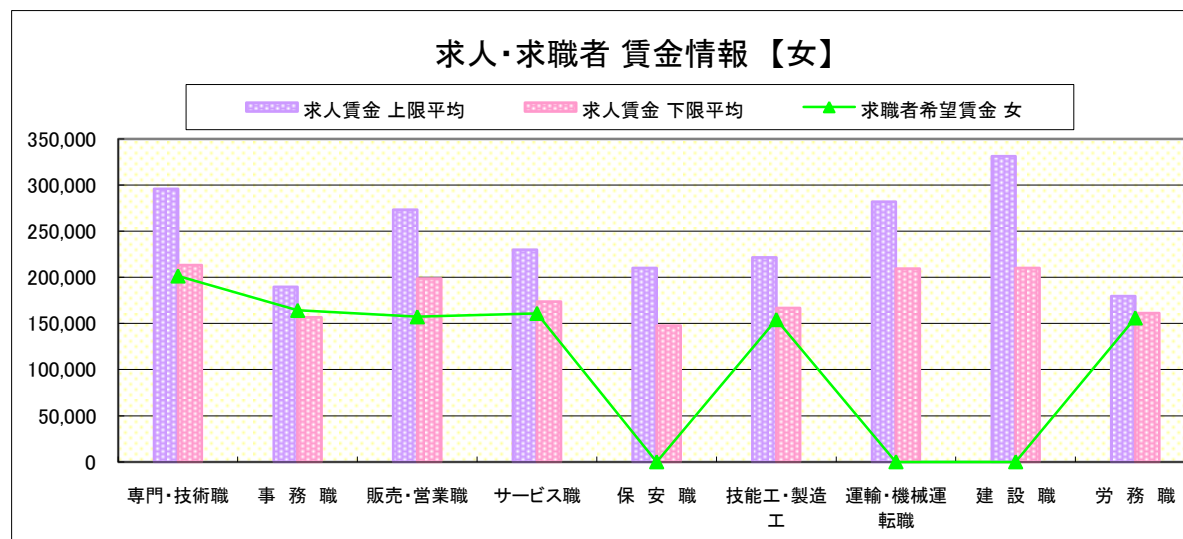
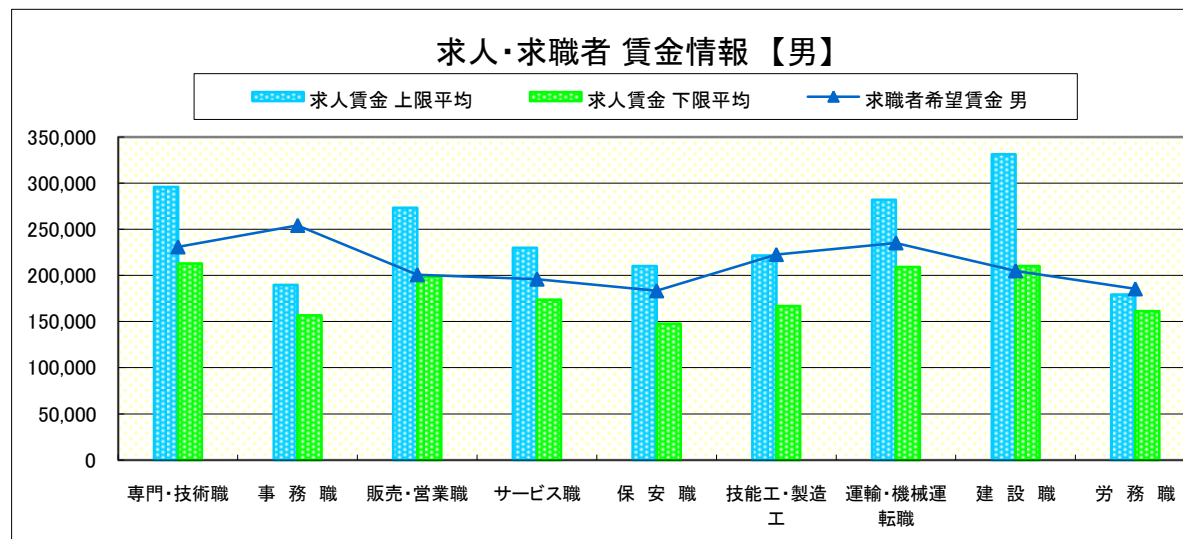
## 求人賃金・求職者希望賃金情報(常用)

(単位:円)

|     | 職種       | 求人賃金    |         | 求職者希望賃金 |         |
|-----|----------|---------|---------|---------|---------|
|     |          | 上限平均    | 下限平均    | 男       | 女       |
| 職業別 | 専門・技術職   | 295,798 | 213,095 | 230,870 | 201,538 |
|     | 事務職      | 189,535 | 156,641 | 254,138 | 164,167 |
|     | 販売・営業職   | 273,253 | 198,641 | 200,769 | 157,222 |
|     | サービス職    | 229,971 | 173,694 | 196,000 | 160,909 |
|     | 保安職      | 210,100 | 147,585 | 183,333 | -       |
|     | 技能工・製造工  | 221,659 | 166,661 | 222,632 | 154,194 |
|     | 運輸・機械運転職 | 282,000 | 209,296 | 235,263 | -       |
|     | 建設職      | 331,363 | 210,131 | 205,000 | -       |
|     | 労務職      | 179,449 | 161,093 | 185,455 | 156,000 |
|     | 合計       |         | 247,930 | 183,650 | 218,833 |

\* 求人賃金・求職者希望賃金は、ハローワークシステム(職業紹介)新規求人・新規求職から抽出。

\* 求人賃金については、男女不問である。



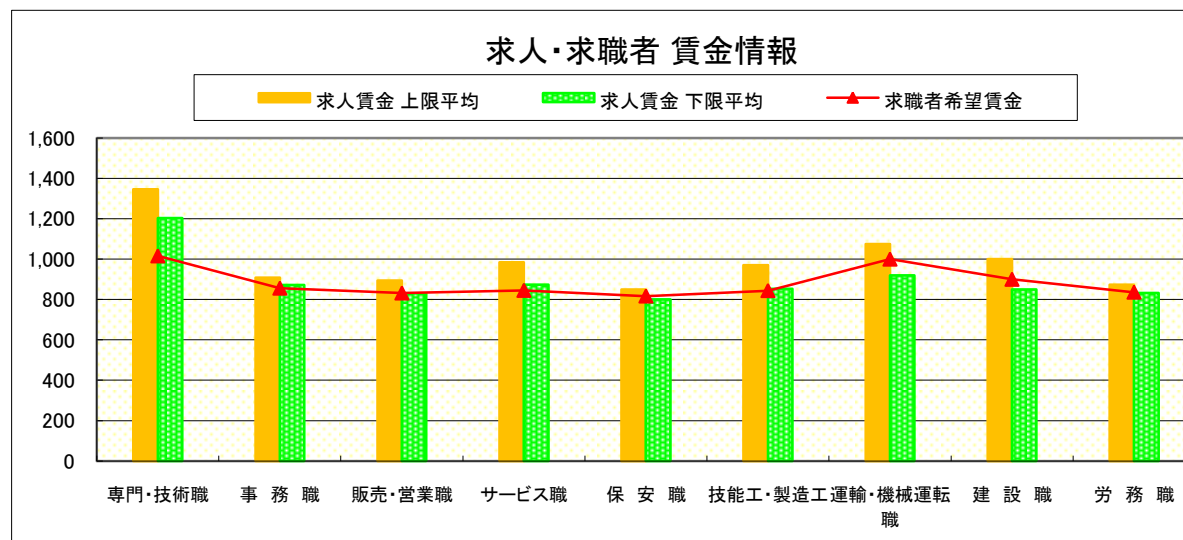
# 求人・求職者 賃金情報(パートタイム)【4月】

大田原

求人賃金・求職者希望賃金情報(常用)

(単位:円)

| 職業別 |          | 求人賃金  |       | 求職者希望賃金 |
|-----|----------|-------|-------|---------|
|     |          | 上限平均  | 下限平均  |         |
| 職業別 | 専門・技術職   | 1,346 | 1,203 | 1,016   |
|     | 事務職      | 909   | 872   | 856     |
|     | 販売・営業職   | 894   | 830   | 832     |
|     | サービス職    | 984   | 873   | 845     |
|     | 保安職      | 850   | 800   | 817     |
|     | 技能工・製造工  | 970   | 853   | 844     |
|     | 運輸・機械運転職 | 1,075 | 920   | 1,000   |
|     | 建設職      | 1,000 | 850   | 900     |
|     | 労務職      | 874   | 833   | 836     |
|     | 合計       | 1,011 | 911   | 861     |



\* 求人賃金・求職者希望賃金は、ハローワークシステム(職業紹介)新規求人・新規求職から抽出。

# 求人・求職者 賃金情報(フルタイム) 【4月】

小 山

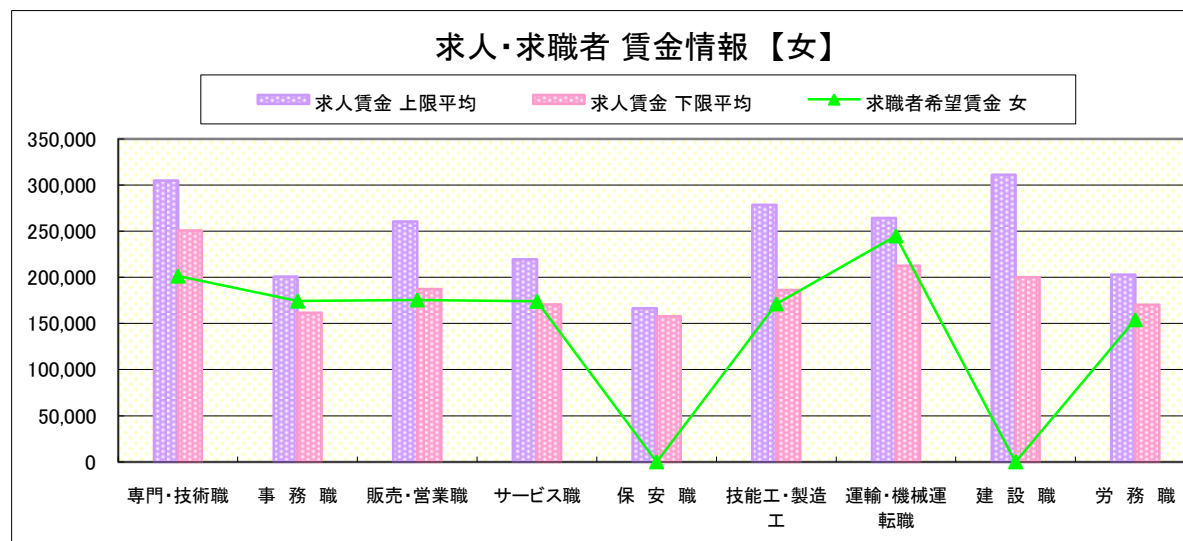
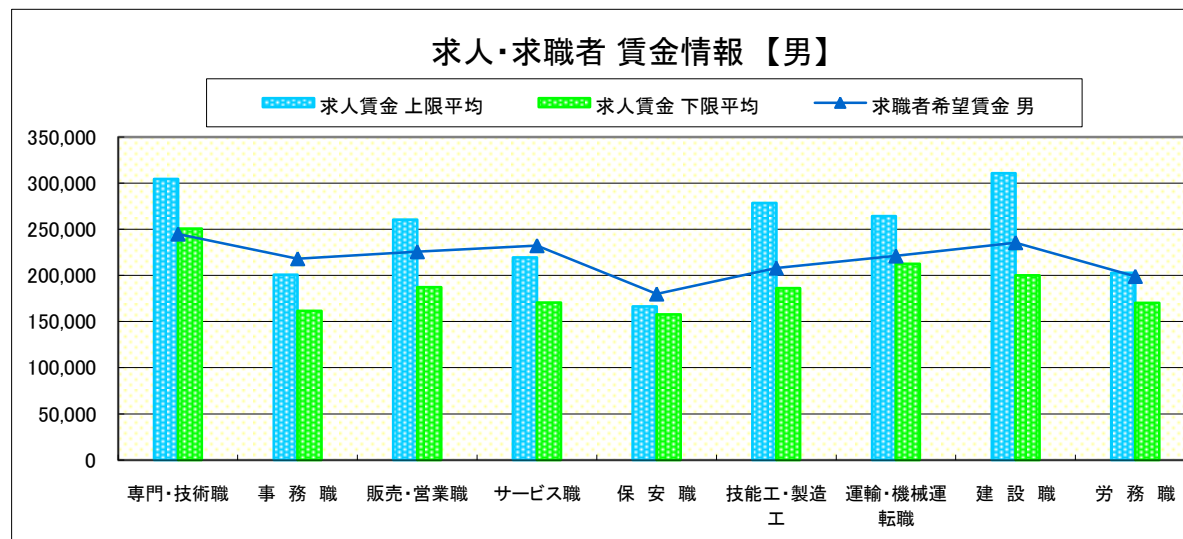
## 求人賃金・求職者希望賃金情報(常用)

(単位:円)

|             |          | 求人賃金    |         | 求職者希望賃金 |         |
|-------------|----------|---------|---------|---------|---------|
|             |          | 上限平均    | 下限平均    | 男       | 女       |
| 職<br>業<br>別 | 専門・技術職   | 304,697 | 250,805 | 245,000 | 201,455 |
|             | 事務職      | 200,892 | 161,534 | 218,246 | 174,315 |
|             | 販売・営業職   | 260,478 | 187,159 | 225,806 | 175,600 |
|             | サービス職    | 219,443 | 170,655 | 232,381 | 174,000 |
|             | 保安職      | 166,320 | 157,680 | 180,000 | -       |
|             | 技能工・製造工  | 278,390 | 186,207 | 208,113 | 171,333 |
|             | 運輸・機械運転職 | 264,183 | 212,718 | 221,163 | 245,000 |
|             | 建設職      | 310,932 | 200,078 | 235,625 | -       |
|             | 労務職      | 202,955 | 170,282 | 199,091 | 154,118 |
|             | 合計       | 266,959 | 204,349 | 218,966 | 178,878 |

\* 求人賃金・求職者希望賃金は、ハローワークシステム(職業紹介)新規求人・新規求職から抽出。

\* 求人賃金については、男女不問である。



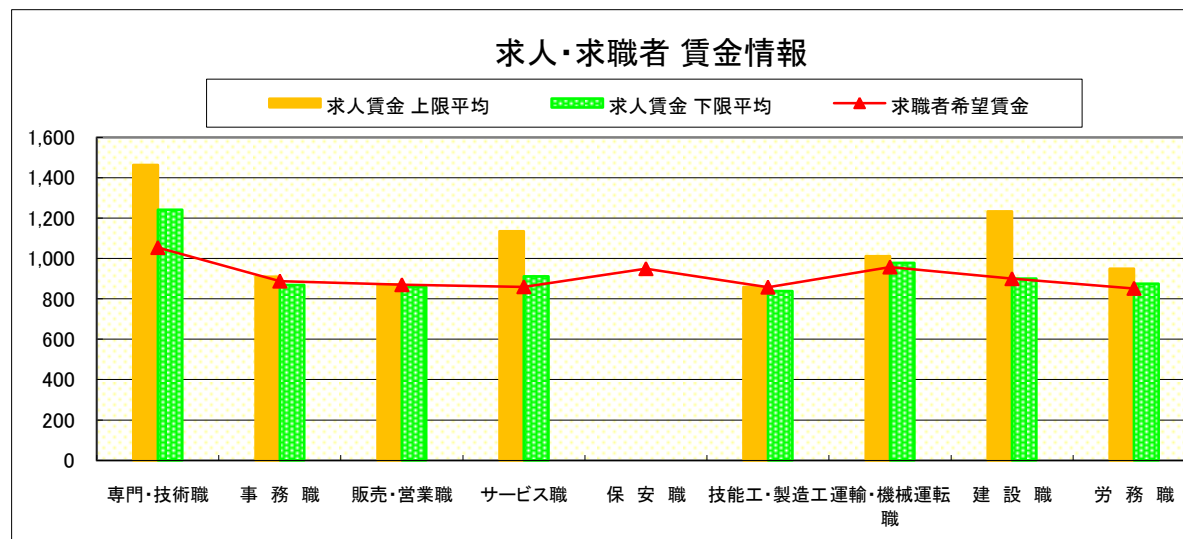
# 求人・求職者 賃金情報(パートタイム)【4月】

小 山

## 求人賃金・求職者希望賃金情報(常用)

(単位:円)

| 職業別         |          | 求人賃金  |       | 求職者希望賃金 |
|-------------|----------|-------|-------|---------|
|             |          | 上限平均  | 下限平均  |         |
| 職<br>業<br>別 | 専門・技術職   | 1,464 | 1,241 | 1,055   |
|             | 事務職      | 910   | 868   | 888     |
|             | 販売・営業職   | 872   | 859   | 870     |
|             | サービス職    | 1,135 | 912   | 860     |
|             | 保安職      | -     | -     | 950     |
|             | 技能工・製造工  | 859   | 838   | 858     |
|             | 運輸・機械運転職 | 1,011 | 978   | 958     |
|             | 建設職      | 1,233 | 900   | 900     |
|             | 労務職      | 950   | 875   | 852     |
|             | 合計       | 1,064 | 949   | 895     |



\* 求人賃金・求職者希望賃金は、ハローワークシステム(職業紹介)新規求人・新規求職から抽出。

# 求人・求職者 賃金情報(フルタイム) 【4月】

日 光

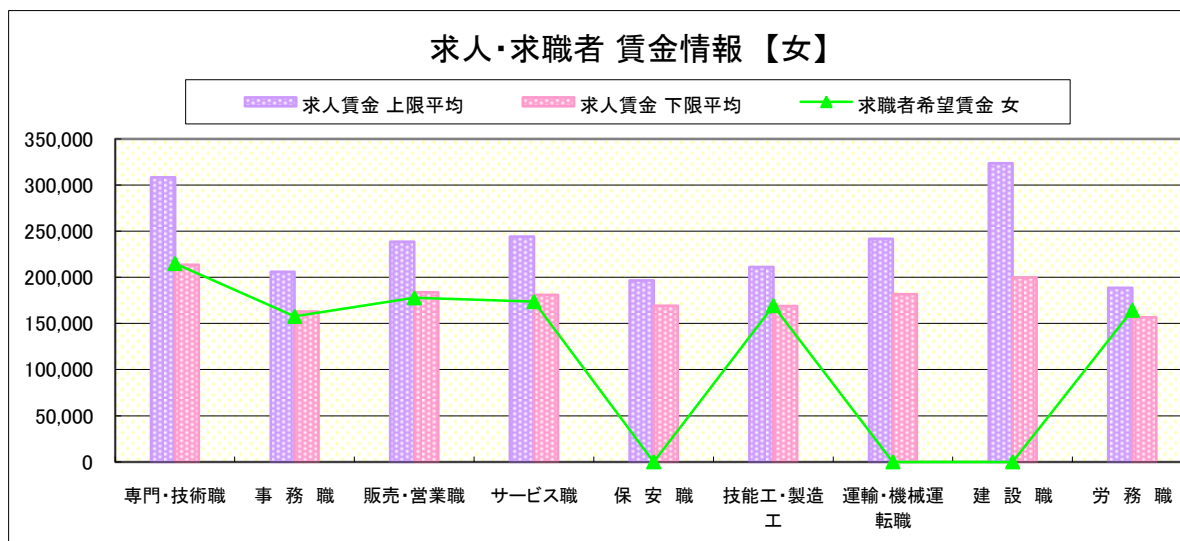
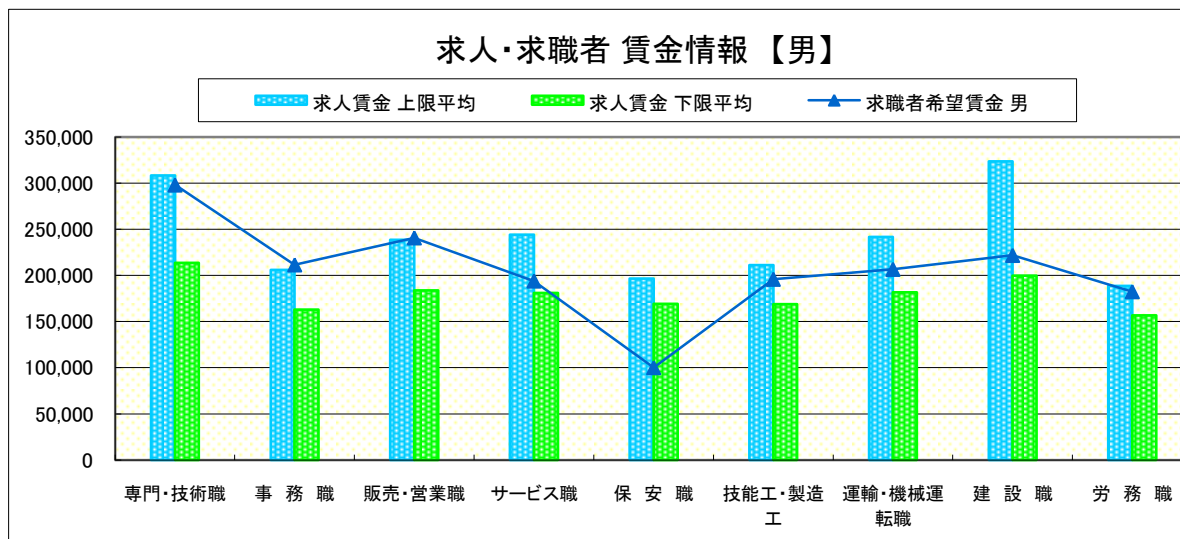
## 求人賃金・求職者希望賃金情報(常用)

(単位:円)

|  | 職業別      | 求人賃金    |         | 求職者希望賃金 |         |
|--|----------|---------|---------|---------|---------|
|  |          | 上限平均    | 下限平均    | 男       | 女       |
|  | 専門・技術職   | 308,231 | 213,609 | 298,182 | 215,000 |
|  | 事務職      | 205,878 | 162,978 | 211,500 | 157,647 |
|  | 販売・営業職   | 238,471 | 183,800 | 240,833 | 177,778 |
|  | サービス職    | 244,178 | 181,143 | 194,000 | 173,684 |
|  | 保安職      | 196,626 | 169,126 | 100,000 | -       |
|  | 技能工・製造工  | 211,249 | 168,709 | 195,909 | 169,333 |
|  | 運輸・機械運転職 | 241,639 | 181,797 | 206,667 | -       |
|  | 建設職      | 323,533 | 199,680 | 221,818 | -       |
|  | 労務職      | 188,542 | 156,580 | 182,400 | 164,286 |
|  | 合計       | 249,171 | 183,505 | 207,716 | 174,078 |

\* 求人賃金・求職者希望賃金は、ハローワークシステム(職業紹介)新規求人・新規求職から抽出。

\* 求人賃金については、男女不問である。



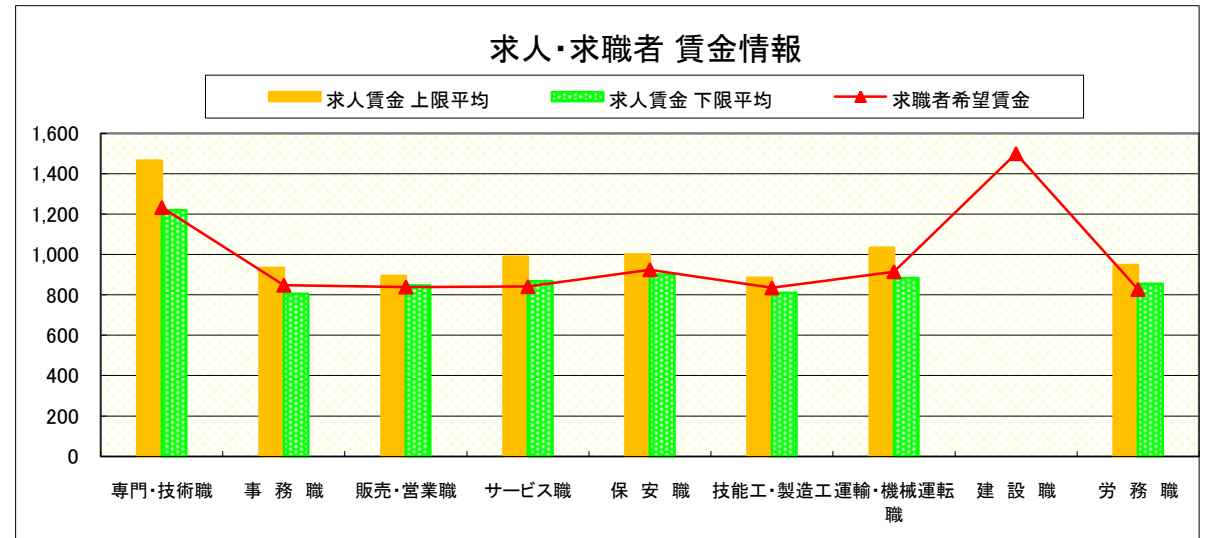
# 求人・求職者 賃金情報(パートタイム)【4月】

日 光

## 求人賃金・求職者希望賃金情報(常用)

(単位:円)

| 職業別         |          | 求人賃金  |       | 求職者希望賃金 |
|-------------|----------|-------|-------|---------|
|             |          | 上限平均  | 下限平均  |         |
| 職<br>業<br>別 | 専門・技術職   | 1,465 | 1,220 | 1,233   |
|             | 事務職      | 934   | 805   | 848     |
|             | 販売・営業職   | 894   | 847   | 839     |
|             | サービス職    | 989   | 867   | 841     |
|             | 保安職      | 1,000 | 900   | 925     |
|             | 技能工・製造工  | 885   | 810   | 835     |
|             | 運輸・機械運転職 | 1,033 | 883   | 915     |
|             | 建設職      | -     | -     | 1,500   |
|             | 労務職      | 948   | 854   | 827     |
|             | 合計       | 993   | 879   | 879     |



\* 求人賃金・求職者希望賃金は、ハローワークシステム(職業紹介)新規求人・新規求職から抽出。



# 求人・求職者 賃金情報(フルタイム) 【4月】

黒 磯

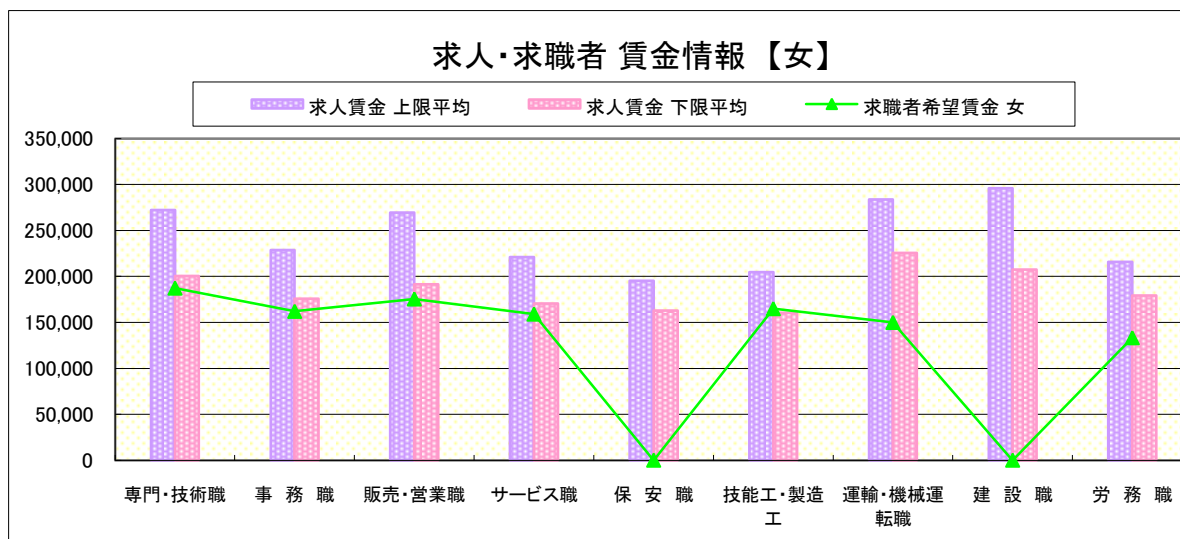
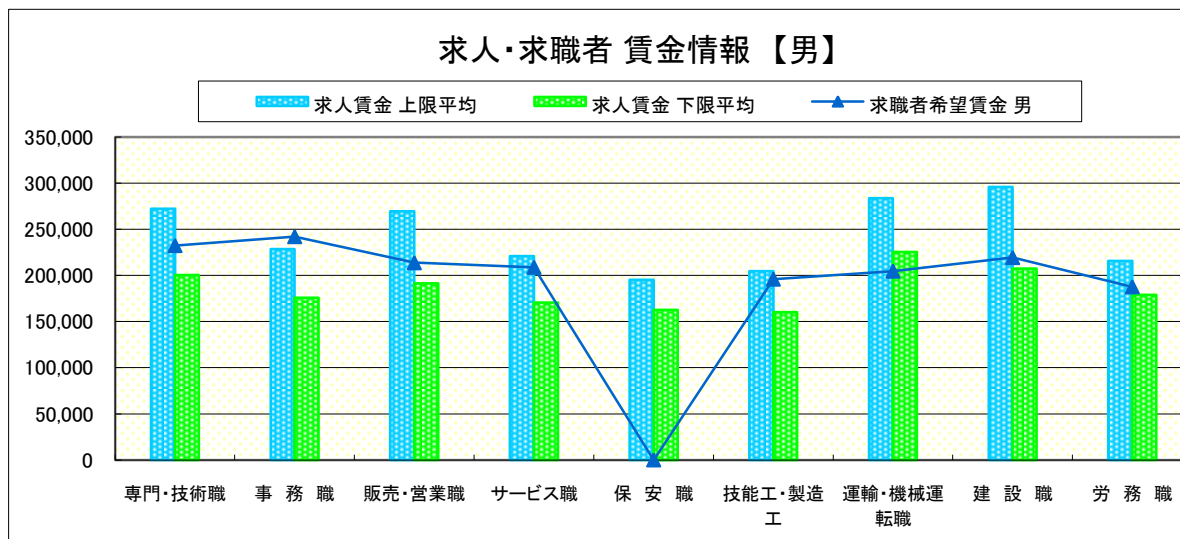
## 求人賃金・求職者希望賃金情報(常用)

(単位:円)

|  | 職業別      | 求人賃金    |         | 求職者希望賃金 |         |
|--|----------|---------|---------|---------|---------|
|  |          | 上限平均    | 下限平均    | 男       | 女       |
|  | 専門・技術職   | 272,367 | 200,549 | 232,500 | 187,368 |
|  | 事務職      | 228,635 | 175,796 | 242,222 | 162,093 |
|  | 販売・営業職   | 269,489 | 191,588 | 213,846 | 175,556 |
|  | サービス職    | 220,858 | 170,659 | 208,947 | 159,091 |
|  | 保安職      | 195,300 | 162,750 | -       | -       |
|  | 技能工・製造工  | 204,531 | 160,340 | 196,098 | 165,000 |
|  | 運輸・機械運転職 | 283,855 | 225,578 | 204,737 | 150,000 |
|  | 建設職      | 295,840 | 207,505 | 219,500 | -       |
|  | 労務職      | 215,758 | 179,065 | 187,778 | 133,333 |
|  | 合計       | 241,658 | 183,451 | 207,660 | 164,889 |

\* 求人賃金・求職者希望賃金は、ハローワークシステム(職業紹介)新規求人・新規求職から抽出。

\* 求人賃金については、男女不問である。



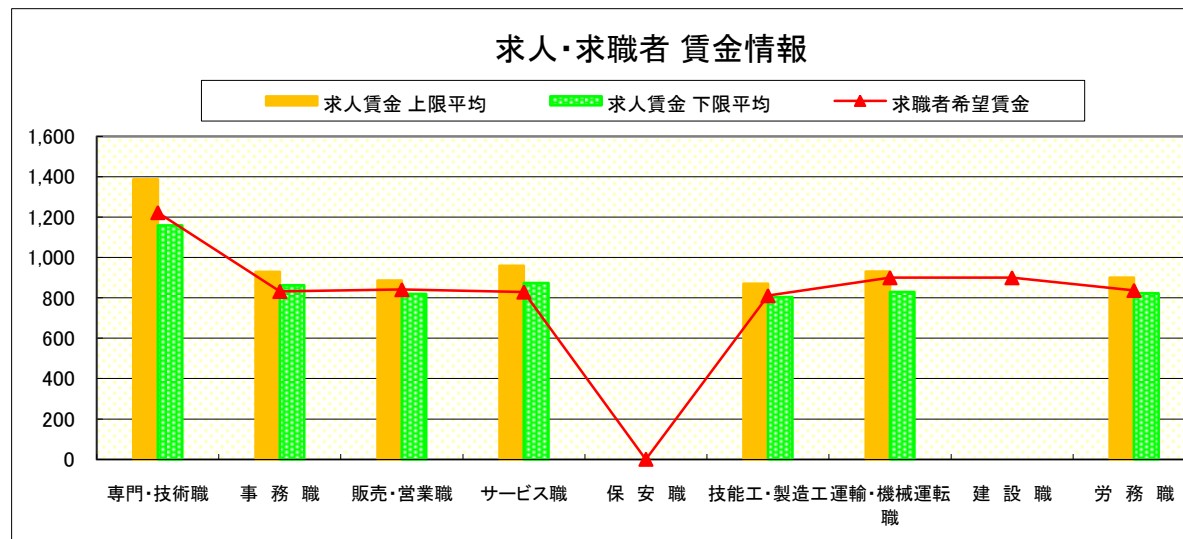
# 求人・求職者 賃金情報(パートタイム)【4月】

黒 磯

## 求人賃金・求職者希望賃金情報(常用)

(単位:円)

|  | 職業別      | 求人賃金  |       | 求職者希望賃金 |
|--|----------|-------|-------|---------|
|  |          | 上限平均  | 下限平均  |         |
|  | 専門・技術職   | 1,388 | 1,159 | 1,223   |
|  | 事務職      | 929   | 863   | 832     |
|  | 販売・営業職   | 886   | 820   | 841     |
|  | サービス職    | 959   | 874   | 829     |
|  | 保安職      | -     | -     | -       |
|  | 技能工・製造工  | 871   | 803   | 811     |
|  | 運輸・機械運転職 | 930   | 829   | 900     |
|  | 建設職      | -     | -     | 900     |
|  | 労務職      | 901   | 822   | 837     |
|  | 合計       | 959   | 870   | 890     |



\* 求人賃金・求職者希望賃金は、ハローワークシステム(職業紹介)新規求人・新規求職から抽出。