

求人・求職者 賃金情報(フルタイム) 【1月】

局 計

求人賃金・求職者希望賃金情報(常用)

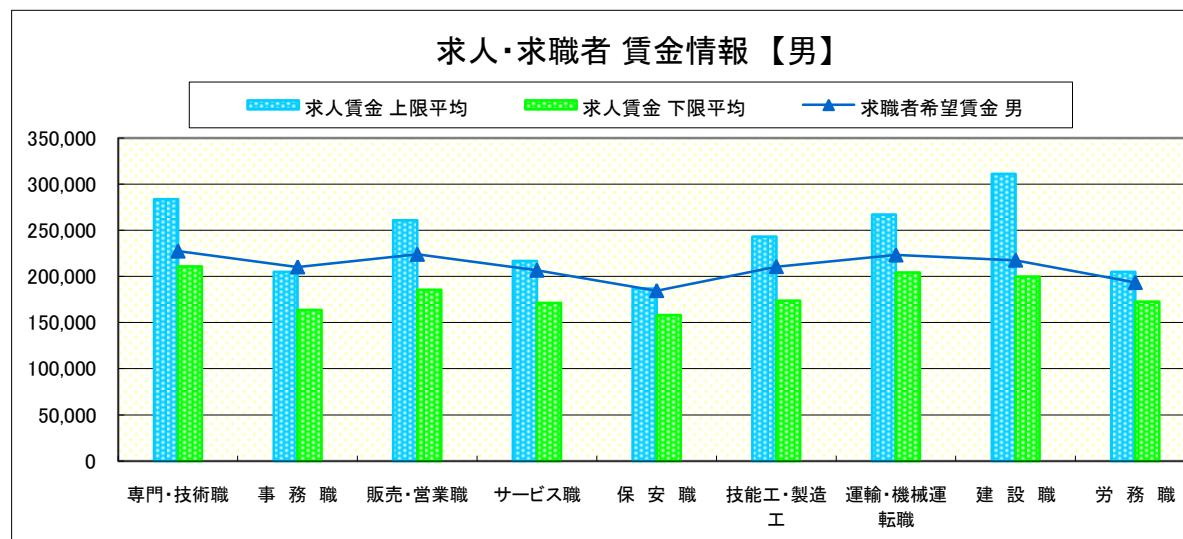
(単位:円)

		求人賃金		求職者希望賃金	
		上限平均	下限平均	男	女
職 業 別	専門・技術職	283,662	210,901	227,408	194,286
	事務職	204,942	163,711	210,240	170,957
	販売・営業職	260,660	185,616	223,925	179,056
	サービス職	216,587	171,222	206,681	167,568
	保安職	186,824	158,188	184,643	-
	技能工・製造工	243,191	173,657	210,636	159,782
	運輸・機械運転職	267,140	204,254	223,201	199,167
	建設職	311,154	199,850	217,619	-
	労務職	204,808	172,764	193,410	158,627
	合計	249,561	186,623	213,707	172,567

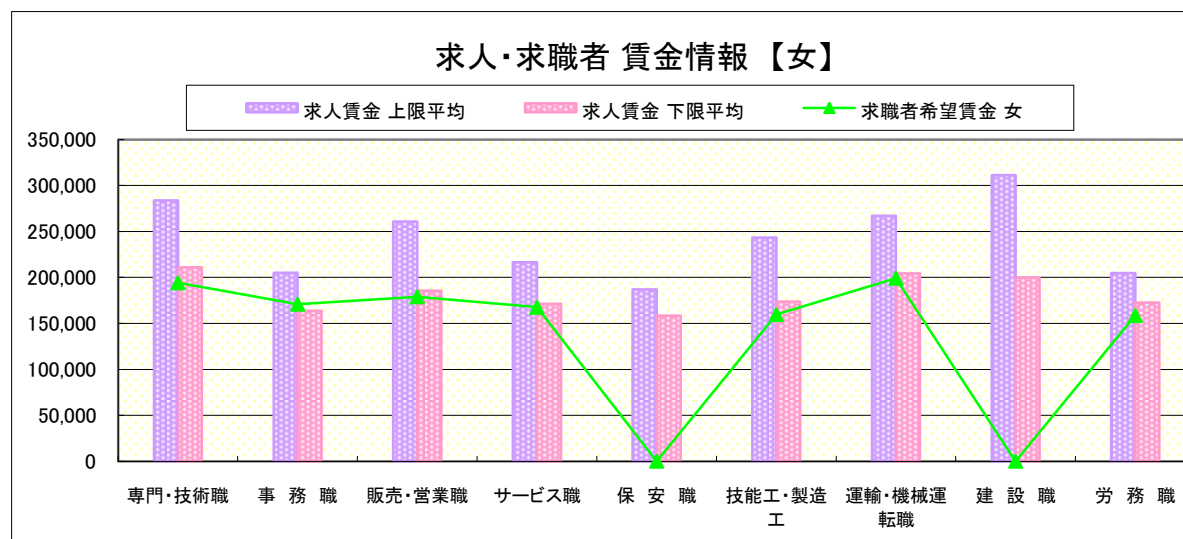
* 求人賃金・求職者希望賃金は、ハローワークシステム(職業紹介)新規求人・新規求職から抽出。

* 求人賃金については、男女不問である。

求人・求職者 賃金情報【男】



求人・求職者 賃金情報【女】



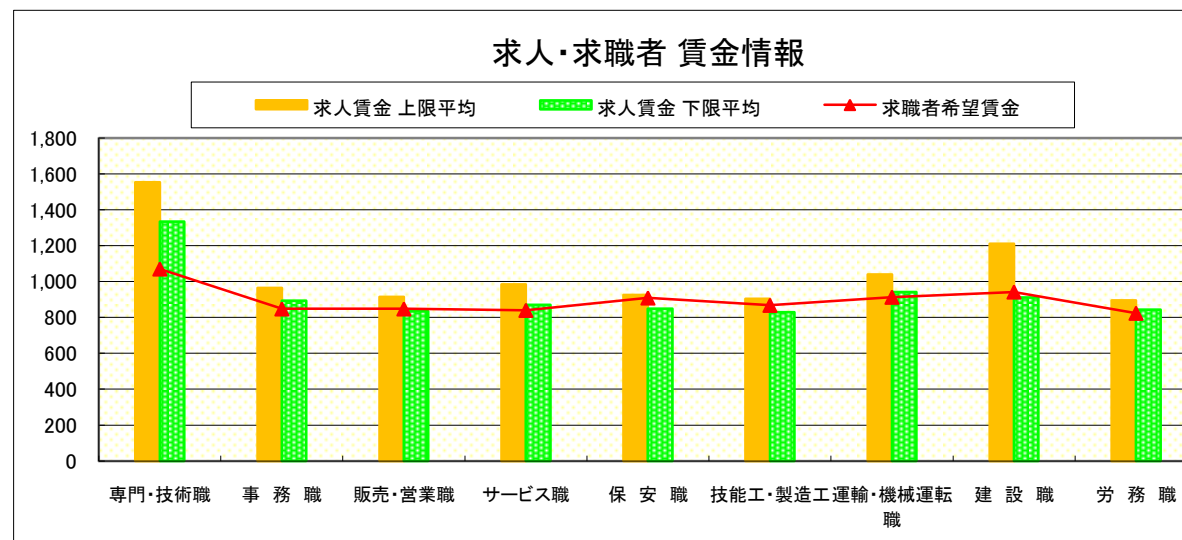
求人・求職者 賃金情報(パートタイム)【1月】

局 計

求人賃金・求職者希望賃金情報(常用)

(単位:円)

	職業別	求人賃金		求職者希望賃金
		上限平均	下限平均	
	専門・技術職	1,554	1,335	1,070
	事務職	964	893	848
	販売・営業職	915	834	848
	サービス職	985	871	840
	保安職	926	848	909
	技能工・製造工	904	830	868
	運輸・機械運転職	1,039	941	913
	建設職	1,211	911	942
	労務職	895	843	824
	合計	1,082	967	870



* 求人賃金・求職者希望賃金は、ハローワークシステム(職業紹介)新規求人・新規求職から抽出。

求人・求職者 賃金情報(フルタイム) 【1月】

県央1地区 《宇都宮・鹿沼・日光》

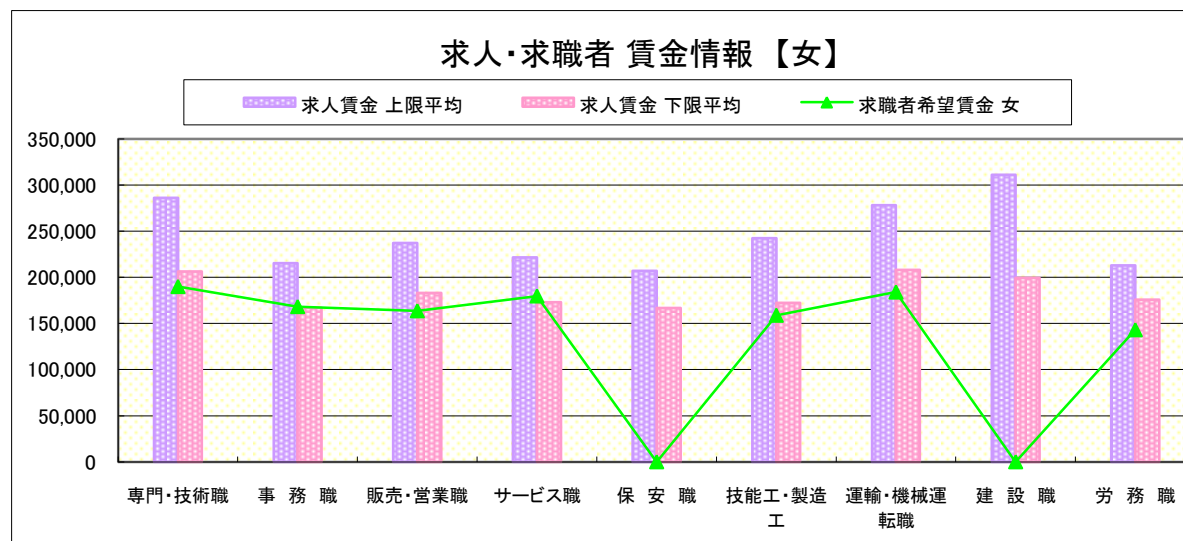
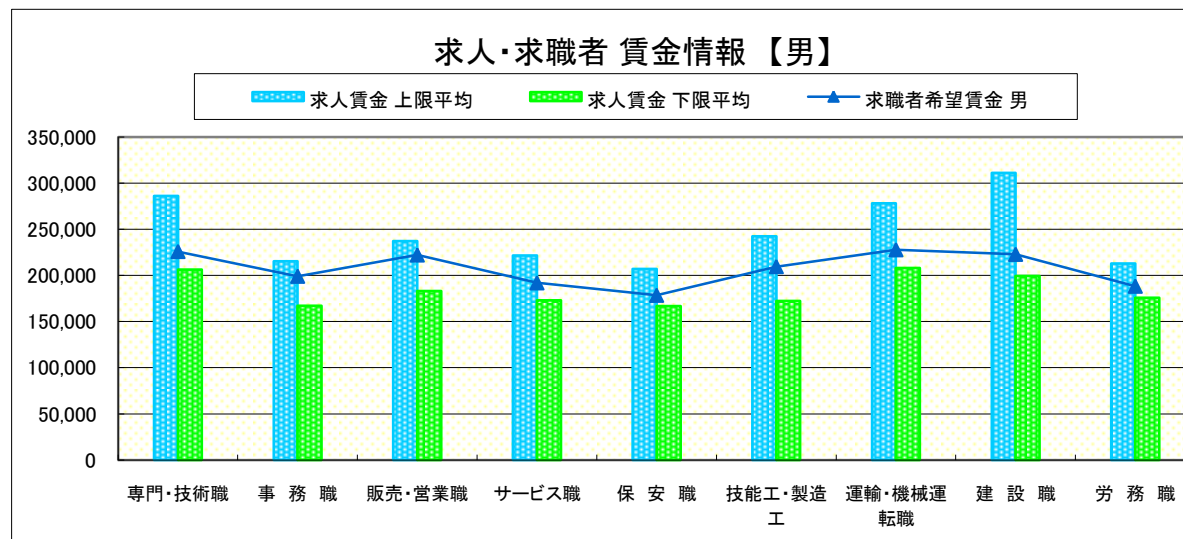
求人賃金・求職者希望賃金情報(常用)

(単位:円)

	職種	求人賃金		求職者希望賃金	
		上限平均	下限平均	男	女
職業別	専門・技術職	285,999	206,256	225,912	189,953
	事務職	215,218	167,282	199,182	168,219
	販売・営業職	237,278	183,048	222,143	163,657
	サービス職	221,695	173,078	192,088	179,750
	保安職	206,988	166,912	178,667	-
	技能工・製造工	242,518	172,263	209,604	158,838
	運輸・機械運転職	278,015	208,098	227,772	184,000
	建設職	311,268	199,269	222,847	-
	労務職	212,904	175,849	188,456	143,111
	合計		254,848	188,321	210,145

* 求人賃金・求職者希望賃金は、ハローワークシステム(職業紹介)新規求人・新規求職から抽出。

* 求人賃金については、男女不問である。



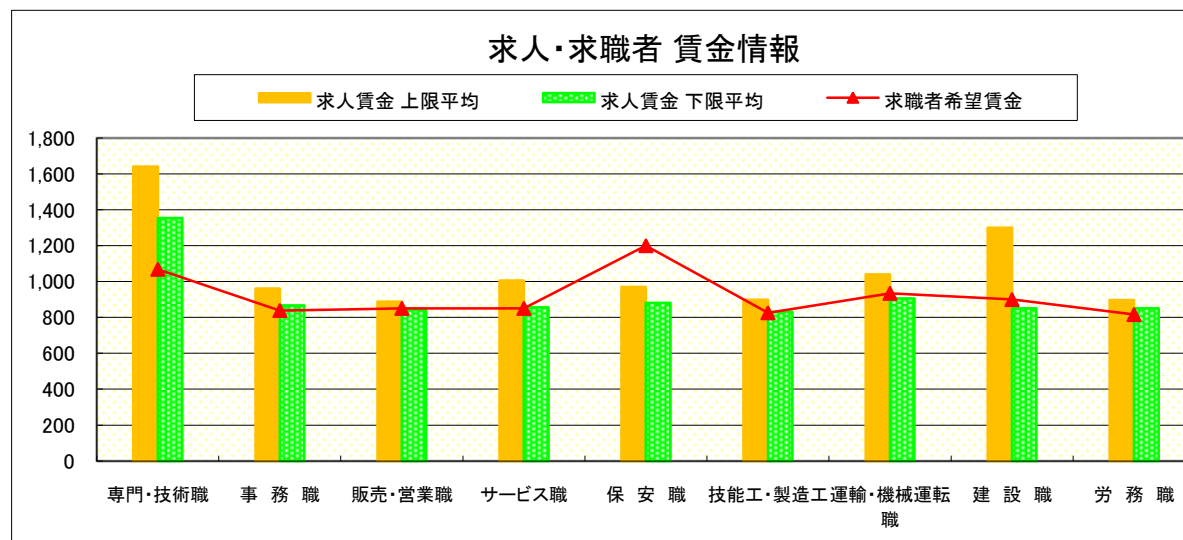
求人・求職者 賃金情報(パートタイム)【1月】

県央1地区 《宇都宮・鹿沼・日光》

求人賃金・求職者希望賃金情報(常用)

(単位:円)

職業別	求人賃金	求人賃金		求職者希望賃金
		上限平均	下限平均	
専門・技術職	1,641	1,354	1,068	
事務職	962	867	839	
販売・営業職	889	842	851	
サービス職	1,006	856	851	
保安職	971	881	1,200	
技能工・製造工	899	830	826	
運輸・機械運転職	1,040	907	935	
建設職	1,300	850	900	
労務職	896	850	816	
合計	1,076	950	865	



* 求人賃金・求職者希望賃金は、ハローワークシステム(職業紹介)新規求人・新規求職から抽出。

求人・求職者 賃金情報(フルタイム) 【1月】

県央2地区 《宇都宮・真岡》

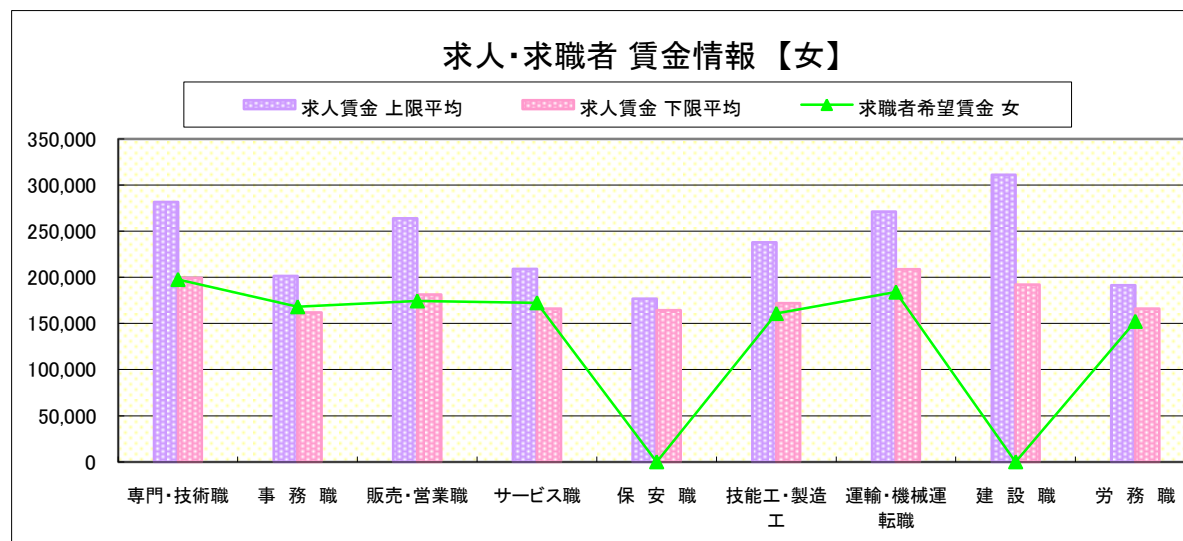
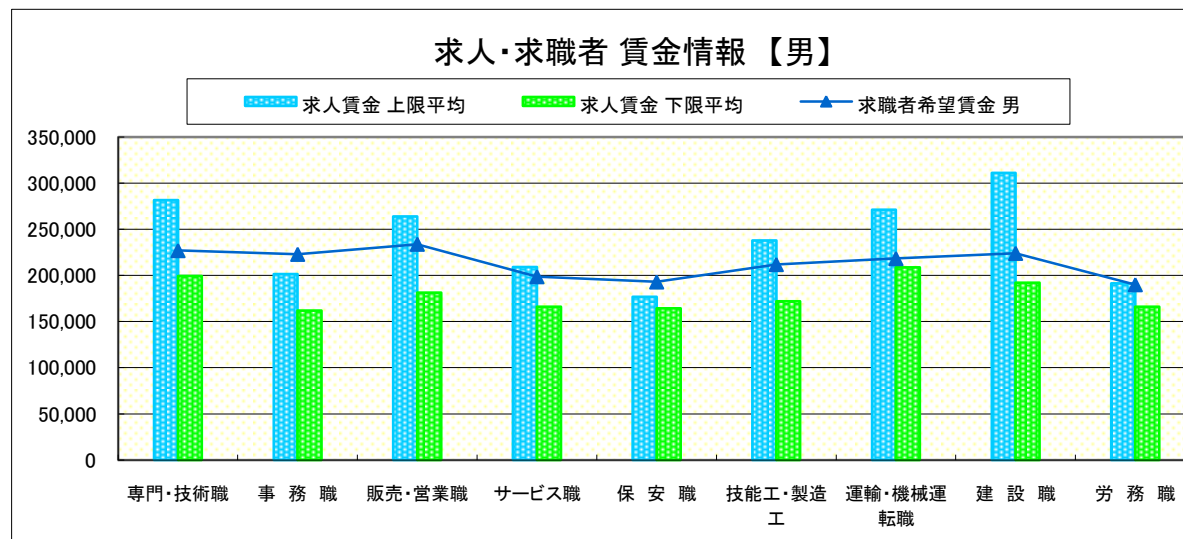
求人賃金・求職者希望賃金情報(常用)

(単位:円)

職業別		求人賃金		求職者希望賃金	
		上限平均	下限平均	男	女
職業別	専門・技術職	281,700	199,264	227,011	197,693
	事務職	201,619	162,007	223,008	168,148
	販売・営業職	263,866	181,465	233,929	174,456
	サービス職	209,082	165,962	198,701	172,449
	保安職	176,988	164,412	193,000	-
	技能工・製造工	238,033	171,925	211,921	160,805
	運輸・機械運転職	271,329	208,903	218,351	184,000
	建設職	311,007	192,119	224,063	-
	労務職	191,287	165,998	190,021	152,271
	合計	245,925	182,500	212,514	171,606

* 求人賃金・求職者希望賃金は、ハローワークシステム(職業紹介)新規求人・新規求職から抽出。

* 求人賃金については、男女不問である。

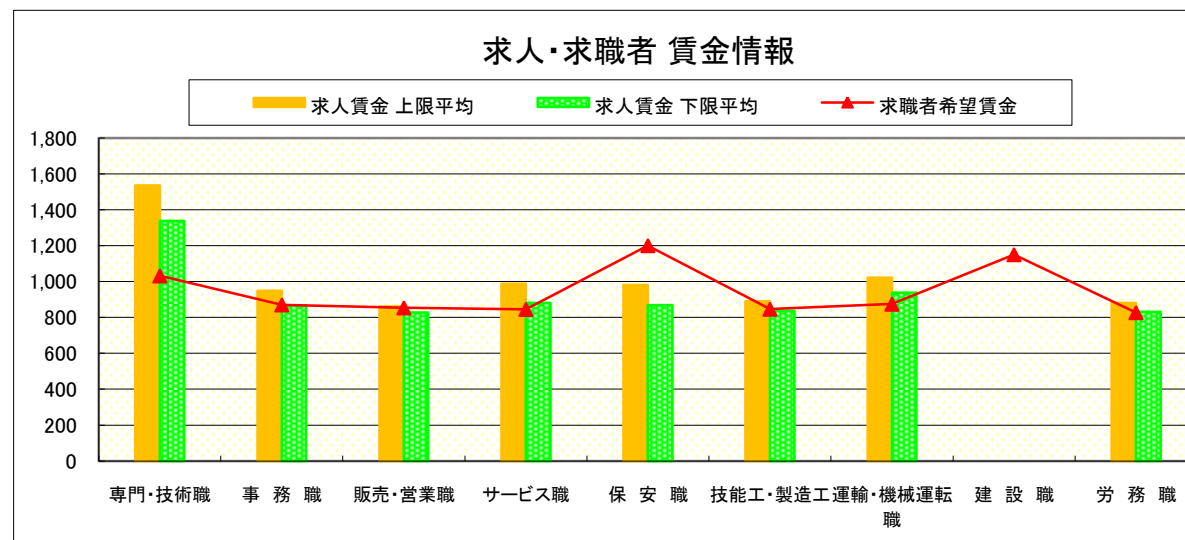


求人・求職者 賃金情報(パートタイム)【1月】

県央2地区 《宇都宮・真岡》

求人賃金・求職者希望賃金情報(常用) (単位:円)

	職業別	求人賃金		求職者希望賃金
		上限平均	下限平均	
	専門・技術職	1,537	1,338	1,032
	事務職	950	867	871
	販売・営業職	862	828	855
	サービス職	988	881	846
	保安職	982	869	1,200
	技能工・製造工	890	837	847
	運輸・機械運転職	1,022	938	875
	建設職	-	-	1,150
	労務職	882	831	828
	合計	1,057	960	873



* 求人賃金・求職者希望賃金は、ハローワークシステム(職業紹介)新規求人・新規求職から抽出。

求人・求職者 賃金情報(フルタイム) 【1月】

県央3地区 《宇都宮・那須烏山》

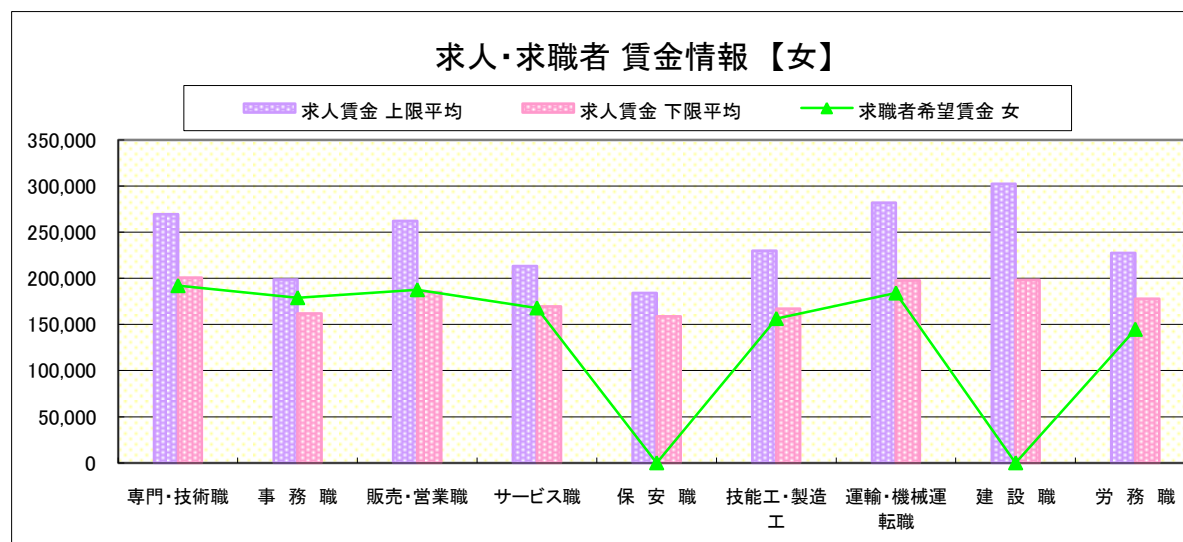
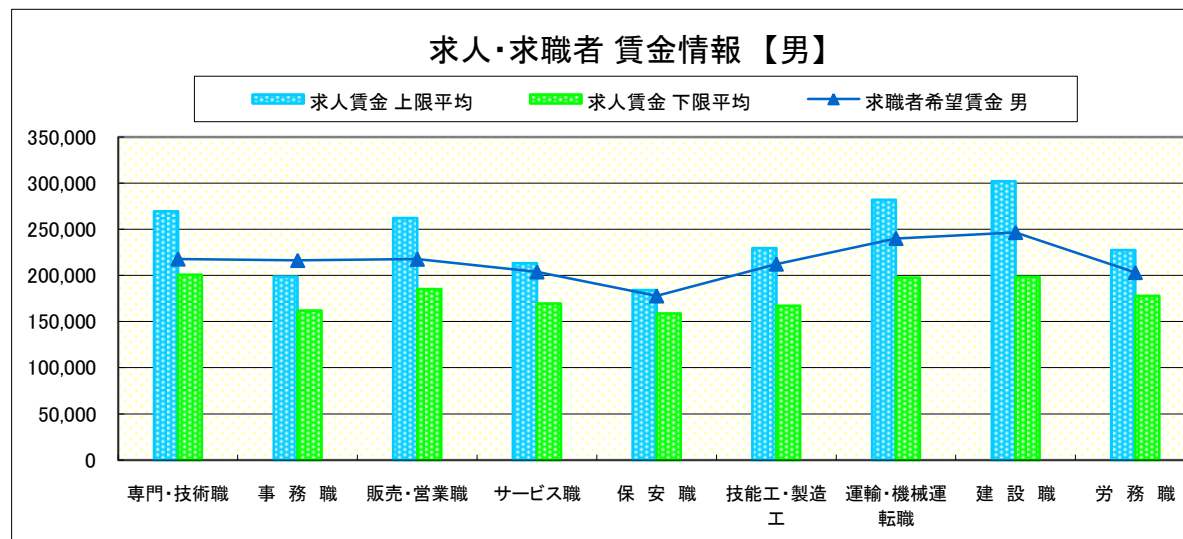
求人賃金・求職者希望賃金情報(常用)

(単位:円)

	職種	求人賃金		求職者希望賃金	
		上限平均	下限平均	男	女
職業別	専門・技術職	269,601	200,759	217,886	192,011
	事務職	198,700	161,821	216,317	178,970
	販売・営業職	262,125	185,061	217,679	187,581
	サービス職	213,358	169,459	203,929	167,858
	保安職	183,975	158,824	178,000	-
	技能工・製造工	229,747	167,168	212,380	156,341
	運輸・機械運転職	281,890	197,806	240,097	184,000
	建設職	302,286	198,459	246,563	-
	労務職	227,513	177,837	203,219	144,667
	合計		243,688	181,818	214,970

* 求人賃金・求職者希望賃金は、ハローワークシステム(職業紹介)新規求人・新規求職から抽出。

* 求人賃金については、男女不問である。



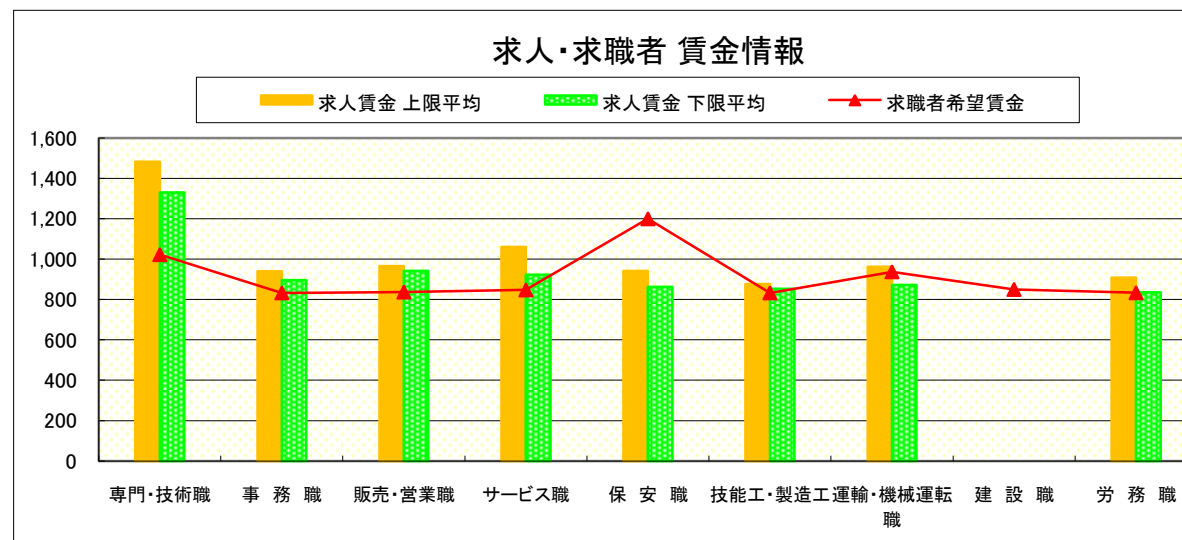
求人・求職者 賃金情報(パートタイム)【1月】

県央3地区 《宇都宮・那須烏山》

求人賃金・求職者希望賃金情報(常用)

(単位:円)

職業別		求人賃金		求職者希望賃金
		上限平均	下限平均	
職業別	専門・技術職	1,483	1,331	1,023
	事務職	940	895	833
	販売・営業職	966	943	837
	サービス職	1,061	923	848
	保安職	942	862	1,200
	技能工・製造工	877	853	833
	運輸・機械運転職	962	872	938
	建設職	-	-	850
	労務職	909	836	834
	合計	1,122	1,013	866



* 求人賃金・求職者希望賃金は、ハローワークシステム(職業紹介)新規求人・新規求職から抽出。

求人・求職者 賃金情報(フルタイム) 【1月】

県南1地区 《小山・栃木》

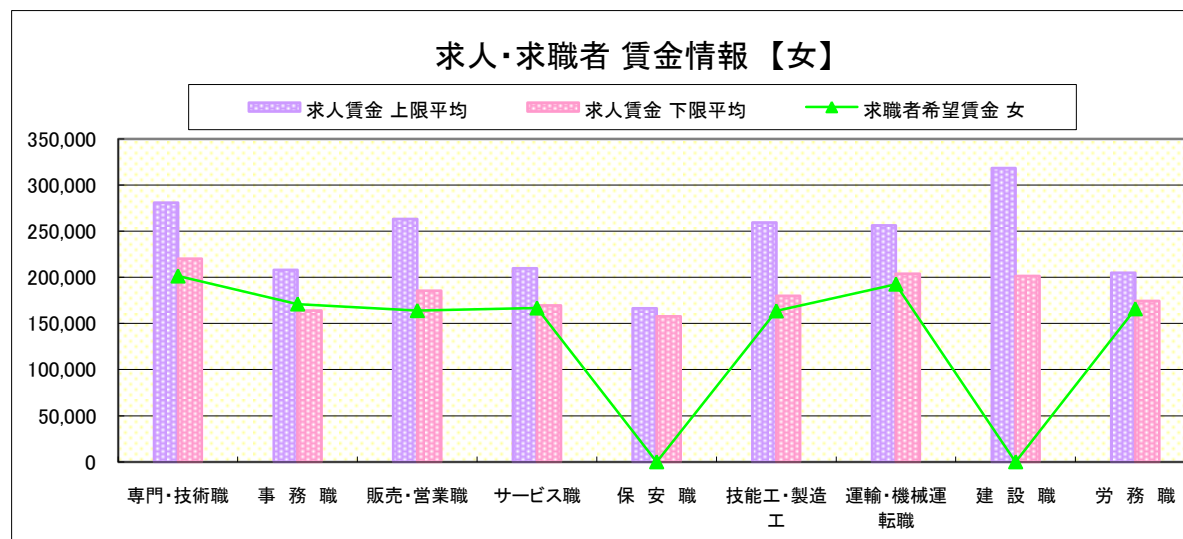
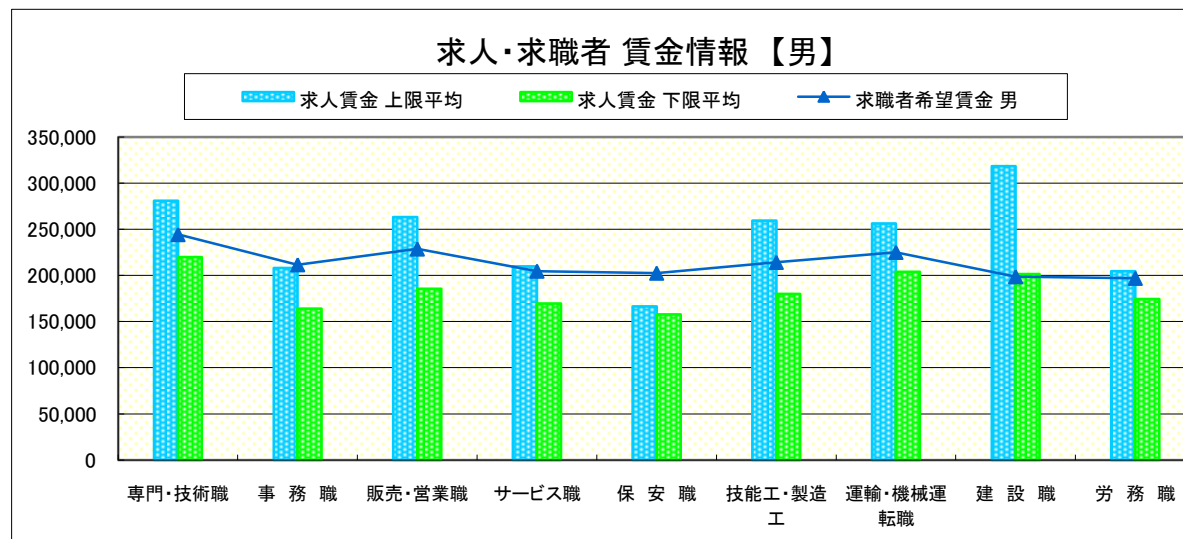
求人賃金・求職者希望賃金情報(常用)

(単位:円)

職業別		求人賃金		求職者希望賃金	
		上限平均	下限平均	男	女
職業別	専門・技術職	281,083	220,024	244,405	201,345
	事務職	207,916	163,869	211,644	171,030
	販売・営業職	263,146	185,542	228,760	163,857
	サービス職	209,719	169,553	204,667	166,648
	保安職	166,320	157,680	202,500	-
	技能工・製造工	259,367	179,804	214,244	163,542
	運輸・機械運転職	256,318	203,782	225,120	192,500
	建設職	318,282	201,544	198,654	-
	労務職	204,777	174,538	196,937	165,783
	合計	255,612	193,710	217,693	173,511

* 求人賃金・求職者希望賃金は、ハローワークシステム(職業紹介)新規求人・新規求職から抽出。

* 求人賃金については、男女不問である。



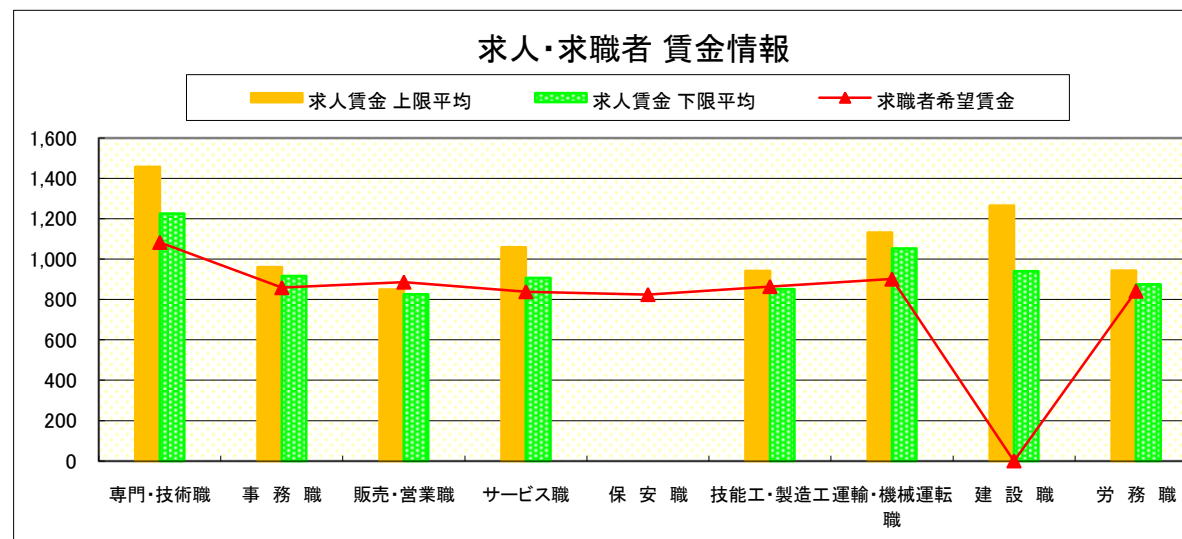
求人・求職者 賃金情報(パートタイム)【1月】

県南1地区 《小山・栃木》

求人賃金・求職者希望賃金情報(常用)

(単位:円)

職業別	職種	求人賃金		求職者希望賃金
		上限平均	下限平均	
職業別	専門・技術職	1,458	1,226	1,084
	事務職	962	916	859
	販売・営業職	850	827	887
	サービス職	1,060	908	839
	保安職	-	-	825
	技能工・製造工	942	851	865
	運輸・機械運転職	1,132	1,052	902
	建設職	1,266	941	-
	労務職	943	875	842
	合計		1,080	963



* 求人賃金・求職者希望賃金は、ハローワークシステム(職業紹介)新規求人・新規求職から抽出。

求人・求職者 賃金情報(フルタイム) 【1月】

県南2地区 《足利・佐野》

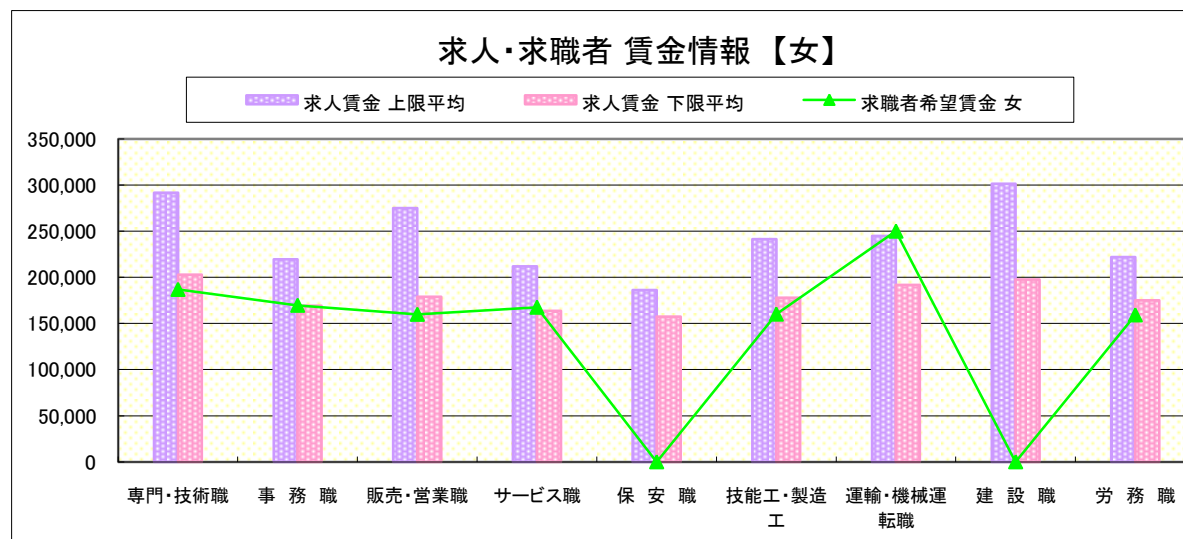
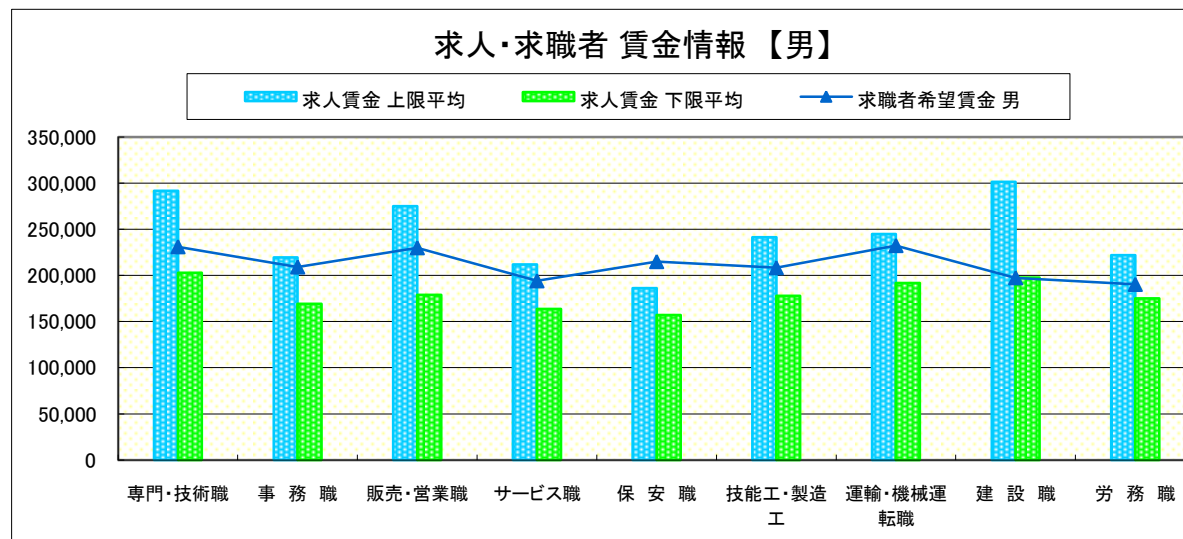
求人賃金・求職者希望賃金情報(常用)

(単位:円)

	職業別	求人賃金		求職者希望賃金	
		上限平均	下限平均	男	女
	専門・技術職	291,659	202,990	231,080	186,875
	事務職	219,575	169,205	209,167	169,643
	販売・営業職	275,035	178,900	230,000	159,889
	サービス職	211,762	163,532	194,167	167,540
	保安職	186,169	157,241	215,000	-
	技能工・製造工	241,407	177,861	208,368	160,076
	運輸・機械運転職	244,741	191,625	232,360	250,000
	建設職	301,291	197,603	197,500	-
	労務職	221,941	175,070	190,292	159,228
	合計	250,145	182,801	210,590	169,428

* 求人賃金・求職者希望賃金は、ハローワークシステム(職業紹介)新規求人・新規求職から抽出。

* 求人賃金については、男女不問である。



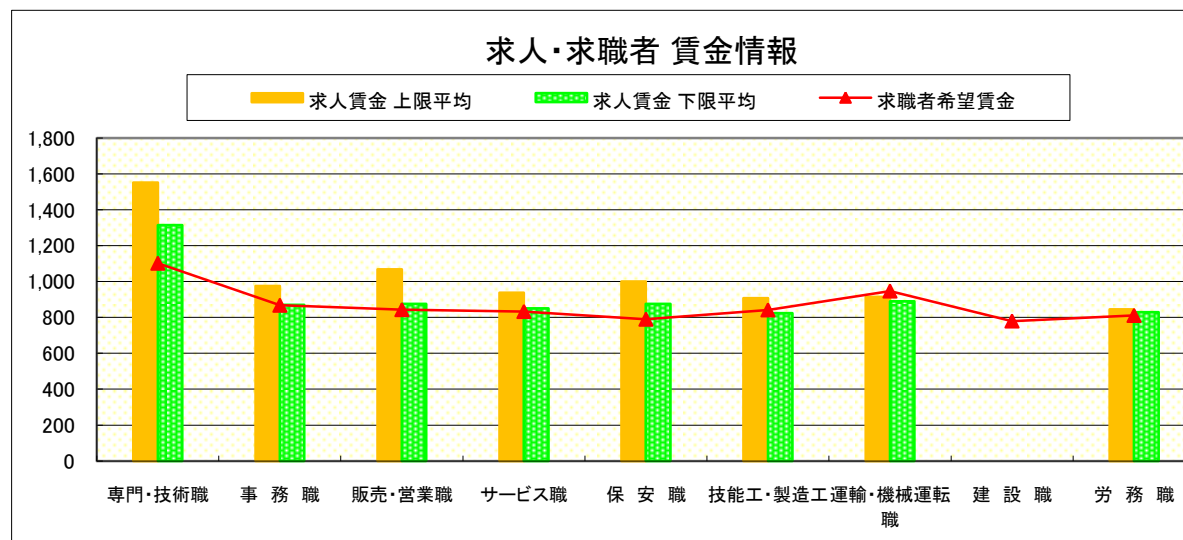
求人・求職者 賃金情報(パートタイム)【1月】

県南2地区 《足利・佐野》

求人賃金・求職者希望賃金情報(常用)

(単位:円)

	職業別	求人賃金		求職者希望賃金
		上限平均	下限平均	
	専門・技術職	1,552	1,314	1,103
	事務職	976	870	868
	販売・営業職	1,069	876	844
	サービス職	938	851	833
	保安職	1,000	875	790
	技能工・製造工	909	824	842
	運輸・機械運転職	916	891	948
	建設職	-	-	780
	労務職	846	829	811
	合計	1,072	953	863



* 求人賃金・求職者希望賃金は、ハローワークシステム(職業紹介)新規求人・新規求職から抽出。

求人・求職者 賃金情報(フルタイム) 【1月】

県 北

《大田原・矢板・黒磯》

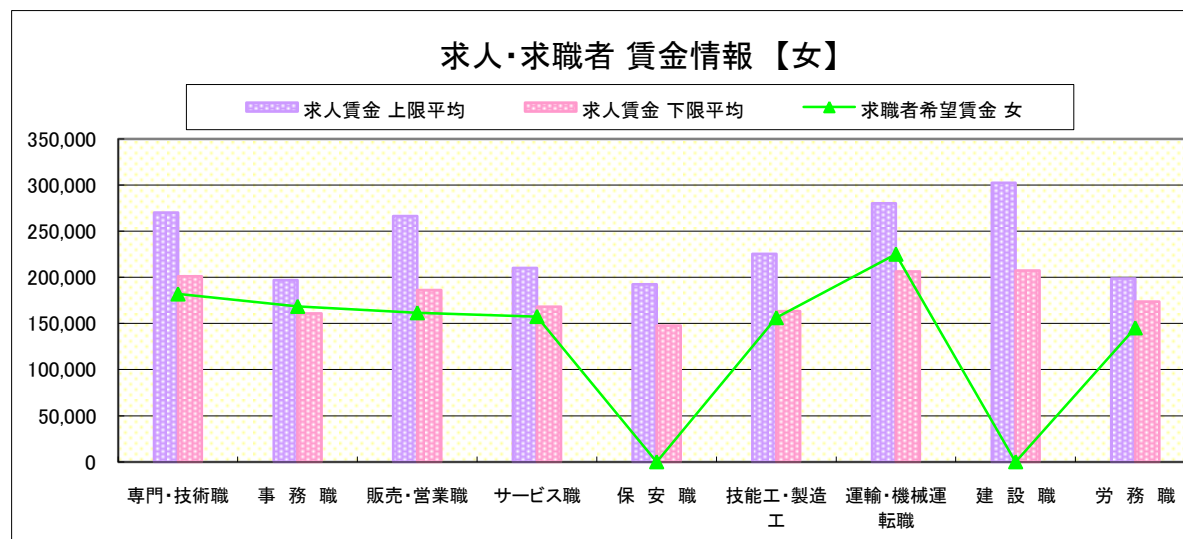
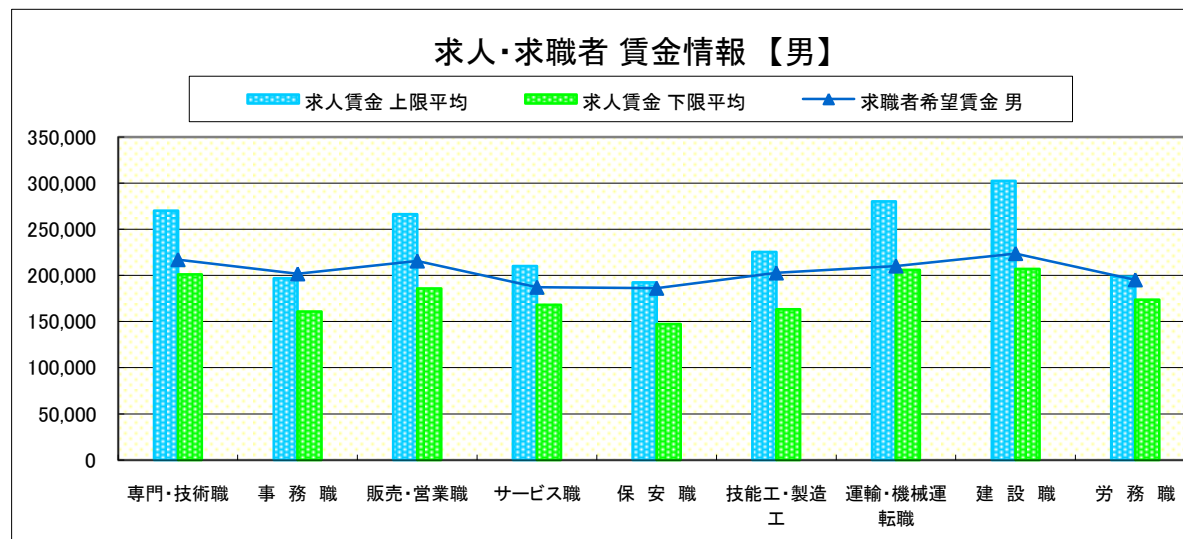
求人賃金・求職者希望賃金情報(常用)

(単位:円)

職業別		求人賃金		求職者希望賃金	
		上限平均	下限平均	男	女
職 業 別	専門・技術職	270,224	201,203	217,170	181,856
	事務職	196,860	160,884	201,722	168,416
	販売・営業職	266,476	186,034	215,694	161,508
	サービス職	210,280	168,075	187,175	157,468
	保安職	192,357	147,528	186,111	-
	技能工・製造工	225,430	163,426	202,725	156,204
	運輸・機械運転職	280,393	206,147	210,251	225,000
	建設職	302,508	207,215	223,821	-
	労務職	198,562	173,575	195,252	145,143
合計		238,564	179,581	206,535	164,490

* 求人賃金・求職者希望賃金は、ハローワークシステム(職業紹介)新規求人・新規求職から抽出。

* 求人賃金については、男女不問である。

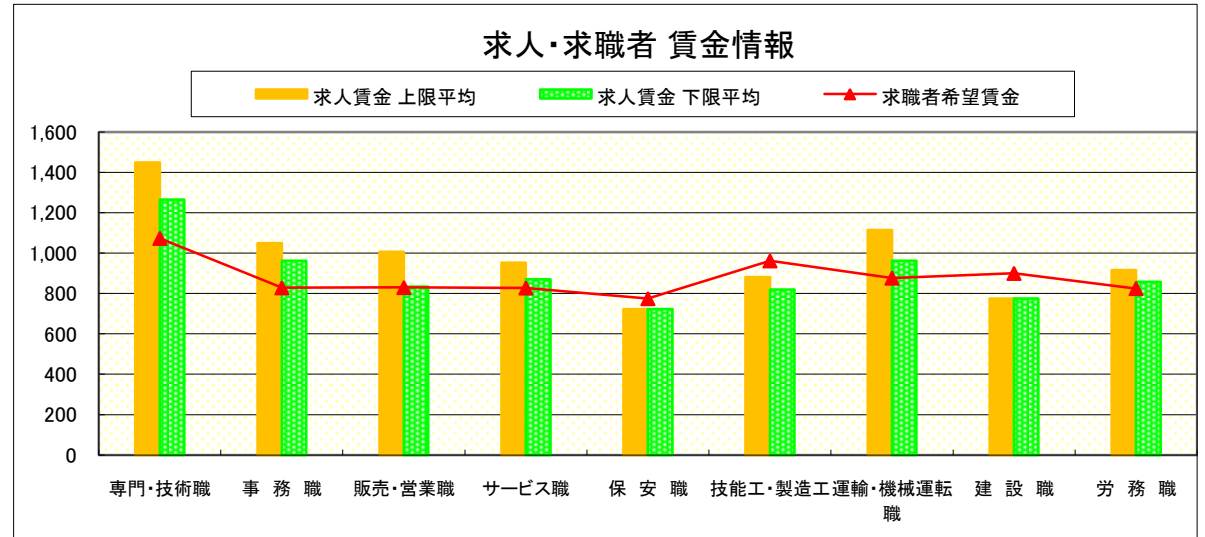


求人・求職者 賃金情報(パートタイム)【1月】

県 北 《大田原・矢板・黒磯》

求人賃金・求職者希望賃金情報(常用) (単位:円)

職業別	求人賃金	求人賃金		求職者希望賃金
		上限平均	下限平均	
専門・技術職	1,449	1,265	1,073	
事務職	1,050	962	829	
販売・営業職	1,006	834	830	
サービス職	953	871	828	
保安職	724	724	775	
技能工・製造工	881	819	962	
運輸・機械運転職	1,115	963	877	
建設職	775	775	900	
労務職	916	858	825	
合計	1,071	949	868	



* 求人賃金・求職者希望賃金は、ハローワークシステム(職業紹介)新規求人・新規求職から抽出。

求人・求職者 賃金情報(フルタイム)【1月】

県 央

《宇都宮・那須烏山・鹿沼・真岡・日光》

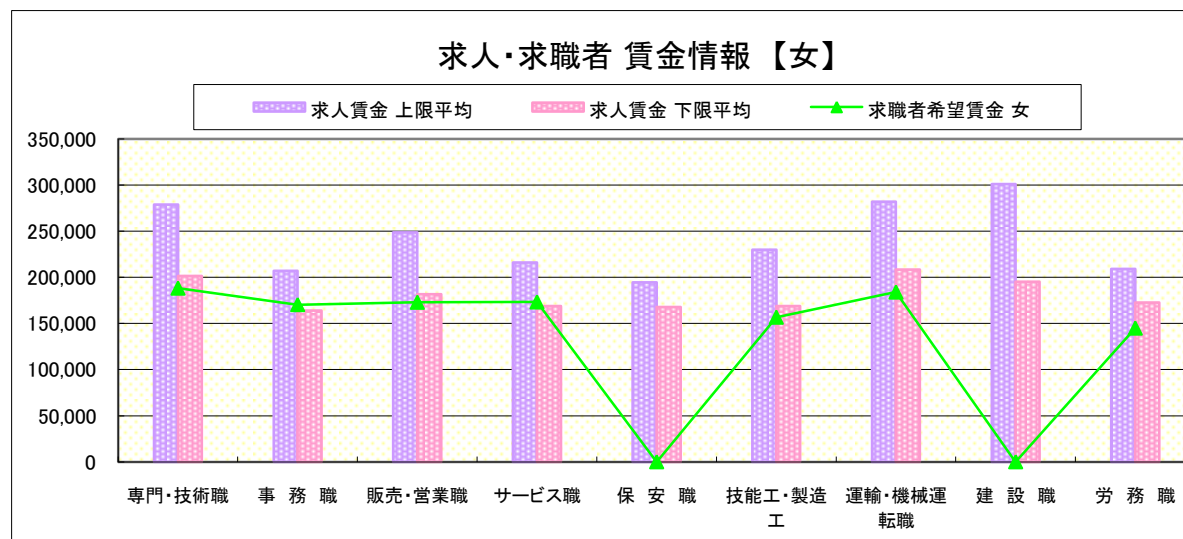
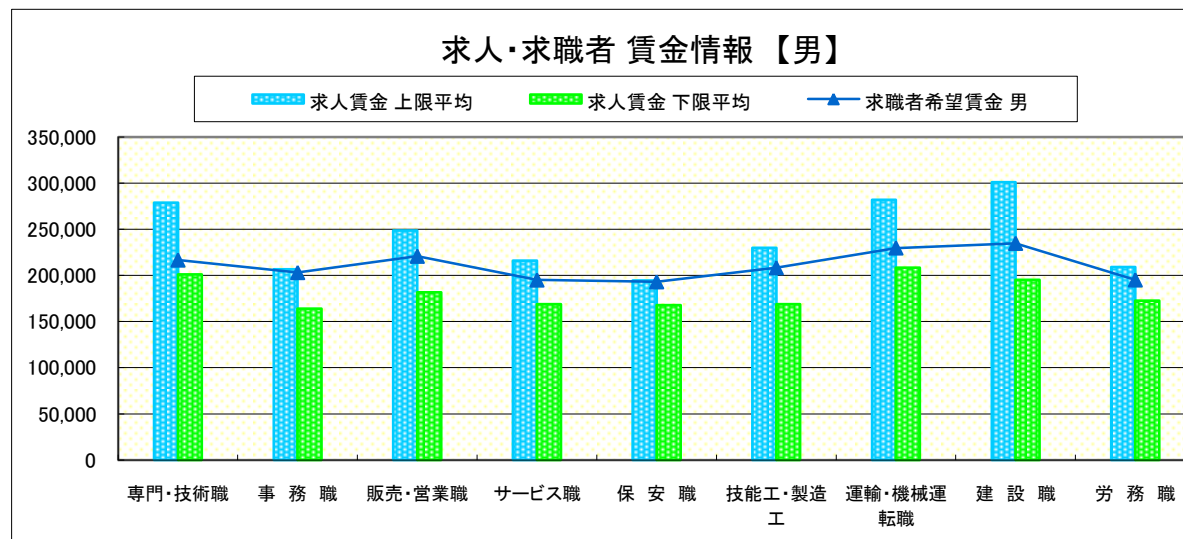
求人賃金・求職者希望賃金情報(常用)

(単位:円)

職業別	職種	求人賃金		求職者希望賃金	
		上限平均	下限平均	男	女
職 業 別	専門・技術職	278,757	201,312	216,697	188,245
	事務職	206,863	164,071	203,186	170,380
	販売・営業職	248,663	181,724	220,786	172,944
	サービス職	216,201	168,941	195,162	173,286
	保安職	194,658	167,941	193,200	-
	技能工・製造工	229,868	168,730	208,408	156,755
	運輸・機械運転職	281,920	208,419	229,742	184,000
	建設職	301,169	195,162	234,708	-
	労務職	209,252	172,774	195,222	144,908
	合 計		248,324	184,220	209,406

* 求人賃金・求職者希望賃金は、ハローワークシステム(職業紹介)新規求人・新規求職から抽出。

* 求人賃金については、男女不問である。



求人・求職者 賃金情報(パートタイム)【1月】

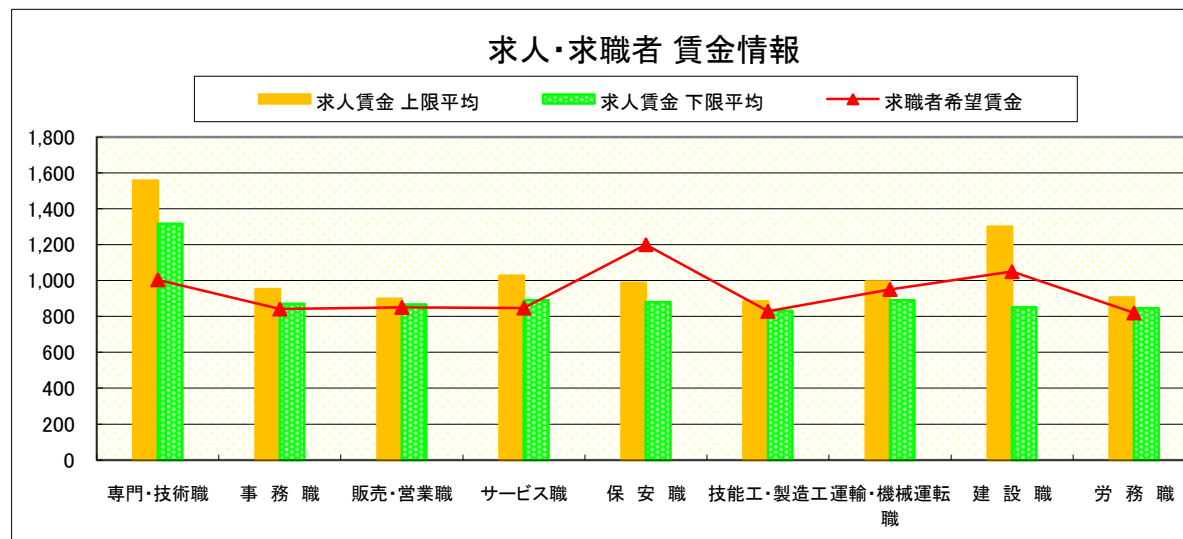
県 央

《宇都宮・那須烏山・鹿沼・真岡・日光》

求人賃金・求職者希望賃金情報(常用)

(単位:円)

職業別	職種	求人賃金		求職者希望賃金
		上限平均	下限平均	
職業別	専門・技術職	1,557	1,317	1,005
	事務職	952	871	842
	販売・営業職	900	867	851
	サービス職	1,027	891	847
	保安職	988	879	1,200
	技能工・製造工	884	831	829
	運輸・機械運転職	995	891	951
	建設職	1,300	850	1,050
	労務職	906	845	820
	合計		1,061	949



* 求人賃金・求職者希望賃金は、ハローワークシステム(職業紹介)新規求人・新規求職から抽出。

求人・求職者 賃金情報(フルタイム) 【1月】

県 南

《栃木・佐野・足利・小山》

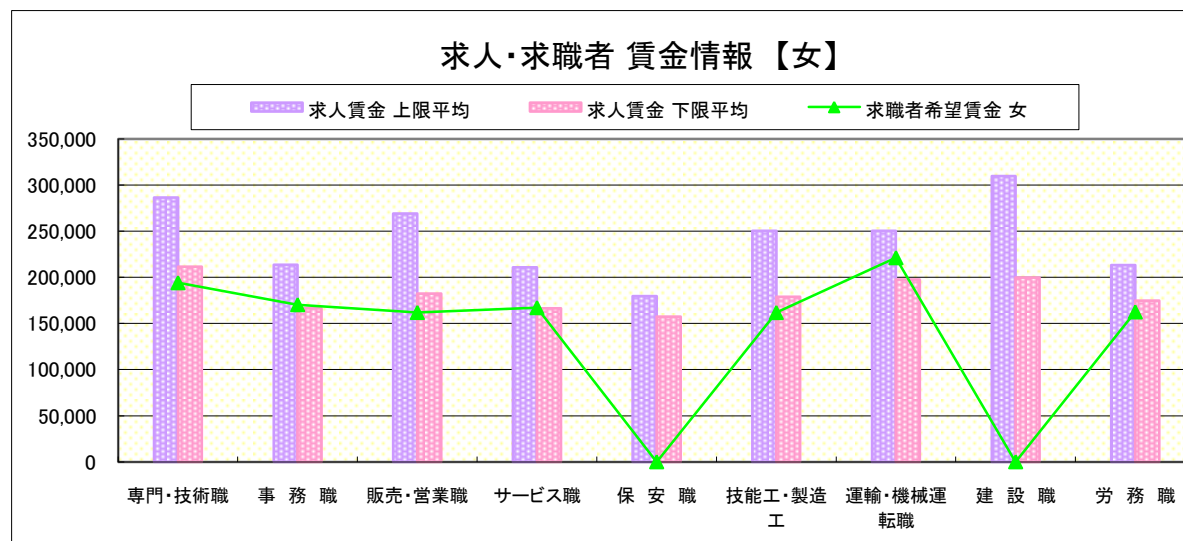
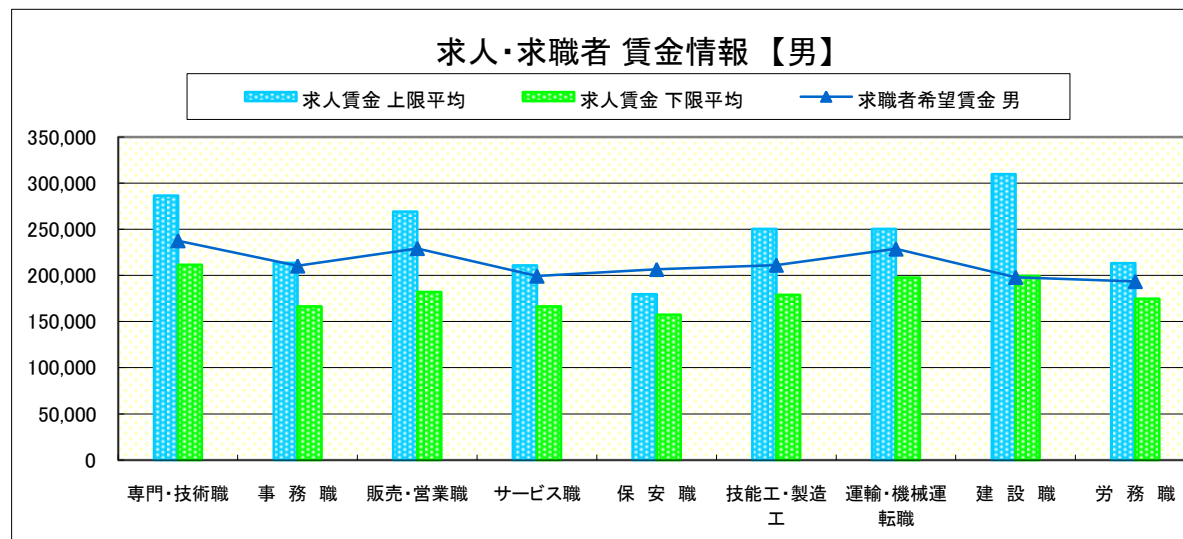
求人賃金・求職者希望賃金情報(常用)

(単位:円)

	職業別	求人賃金		求職者希望賃金	
		上限平均	下限平均	男	女
	専門・技術職	286,371	211,507	237,742	194,110
	事務職	213,745	166,537	210,405	170,337
	販売・営業職	269,090	182,221	229,380	161,873
	サービス職	210,740	166,542	199,417	167,094
	保安職	179,553	157,387	206,667	-
	技能工・製造工	250,387	178,832	211,306	161,809
	運輸・機械運転職	250,529	197,704	228,740	221,250
	建設職	309,787	199,574	198,077	-
	労務職	213,359	174,804	193,615	162,505
	合計	252,878	188,255	214,141	171,470

* 求人賃金・求職者希望賃金は、ハローワークシステム(職業紹介)新規求人・新規求職から抽出。

* 求人賃金については、男女不問である。



求人・求職者 賃金情報(パートタイム)【1月】

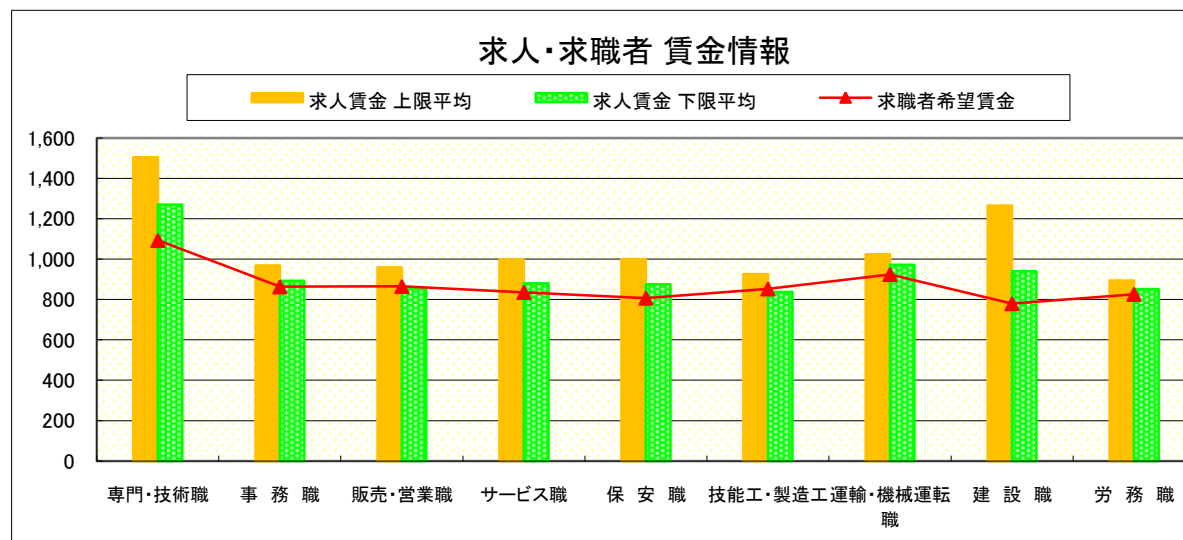
県 南

《栃木・佐野・足利・小山》

求人賃金・求職者希望賃金情報(常用)

(単位:円)

職業別	職種	求人賃金		求職者希望賃金
		上限平均	下限平均	
職 業 別	専門・技術職	1,505	1,270	1,093
	事務職	969	893	864
	販売・営業職	959	851	865
	サービス職	999	879	836
	保安職	1,000	875	808
	技能工・製造工	925	838	853
	運輸・機械運転職	1,024	971	925
	建設職	1,266	941	780
	労務職	894	852	826
	合 計		1,076	958



* 求人賃金・求職者希望賃金は、ハローワークシステム
(職業紹介)新規求人・新規求職から抽出。

求人・求職者 賃金情報(フルタイム) 【1月】

宇 都 宮

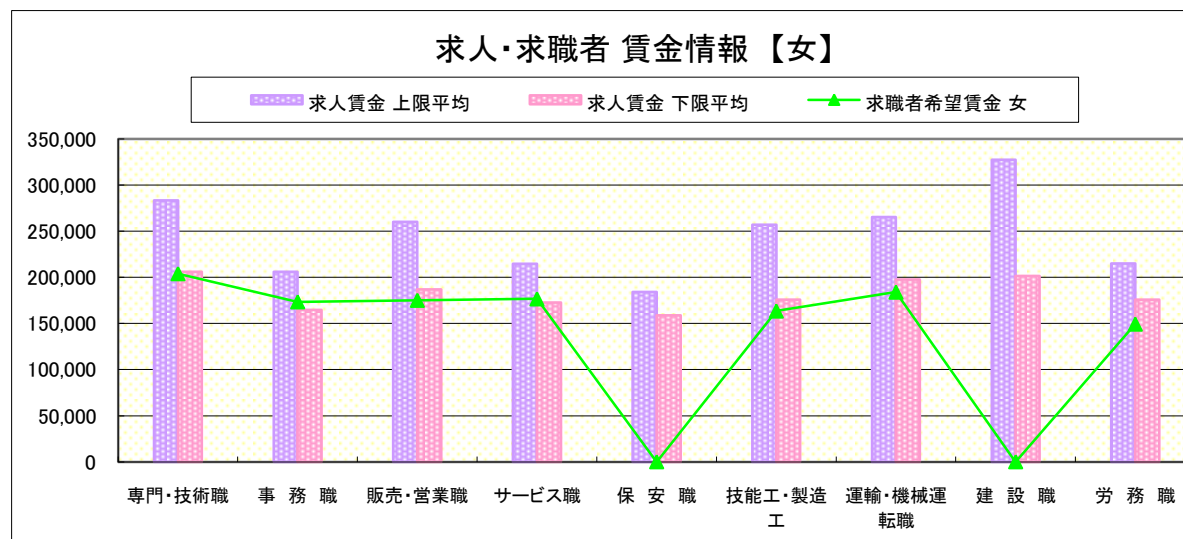
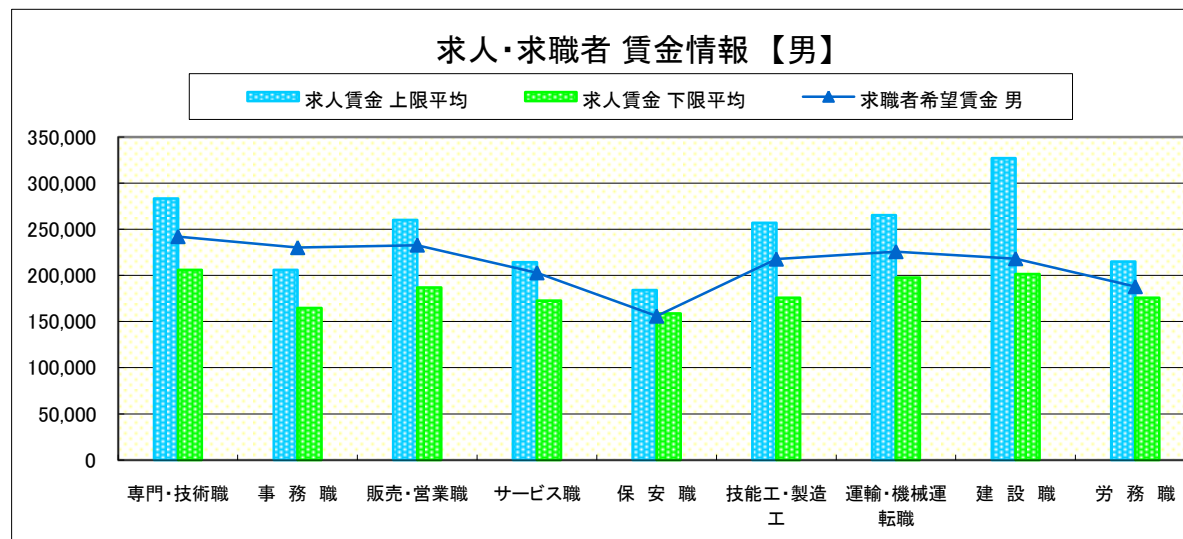
求人賃金・求職者希望賃金情報(常用)

(単位:円)

	職業別	求人賃金		求職者希望賃金	
		上限平均	下限平均	男	女
	専門・技術職	283,405	206,126	242,022	204,022
	事務職	205,987	164,572	230,133	173,496
	販売・営業職	260,249	186,789	232,857	175,161
	サービス職	214,481	172,685	202,857	176,716
	保安職	183,975	158,824	156,000	-
	技能工・製造工	256,887	175,662	217,687	163,514
	運輸・機械運転職	265,442	197,808	225,750	184,000
	建設職	327,272	201,576	218,125	-
	労務職	215,025	175,674	187,867	149,333
	合計	251,075	186,248	219,186	178,502

* 求人賃金・求職者希望賃金は、ハローワークシステム(職業紹介)新規求人・新規求職から抽出。

* 求人賃金については、男女不問である。



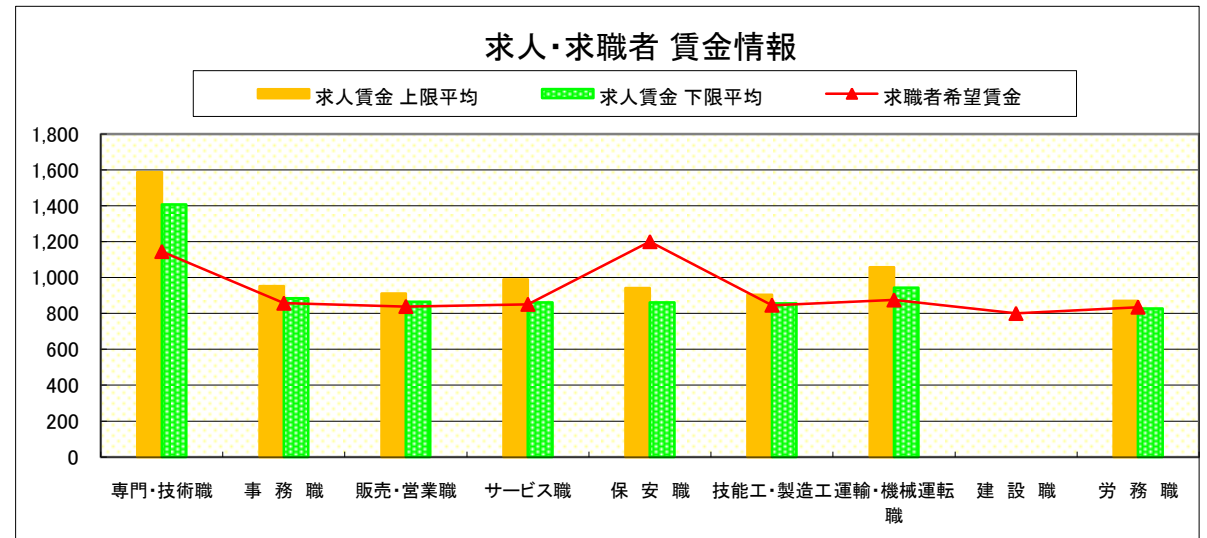
求人・求職者 賃金情報(パートタイム)【1月】

宇 都 宮

求人賃金・求職者希望賃金情報(常用)

(単位:円)

	職業別	求人賃金		求職者希望賃金
		上限平均	下限平均	
	専門・技術職	1,588	1,408	1,145
	事務職	952	884	857
	販売・営業職	912	865	839
	サービス職	989	861	851
	保安職	942	862	1,200
	技能工・製造工	905	856	846
	運輸・機械運転職	1,057	943	875
	建設職	-	-	800
	労務職	870	828	835
	合計	1,141	1,025	896



* 求人賃金・求職者希望賃金は、ハローワークシステム(職業紹介)新規求人・新規求職から抽出。

求人・求職者 賃金情報(フルタイム) 【1月】

那 須 烏 山

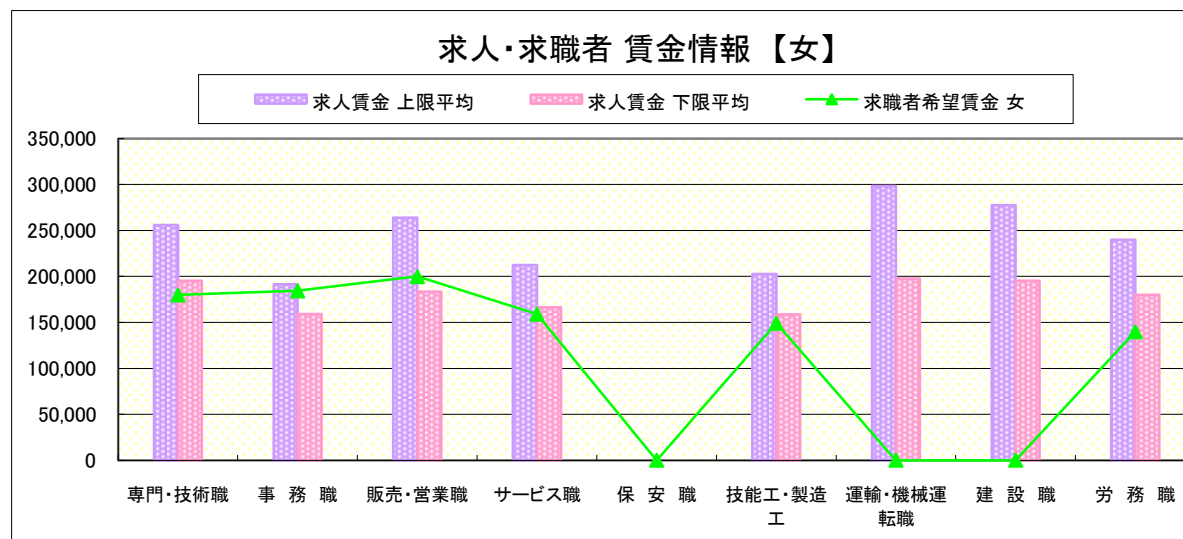
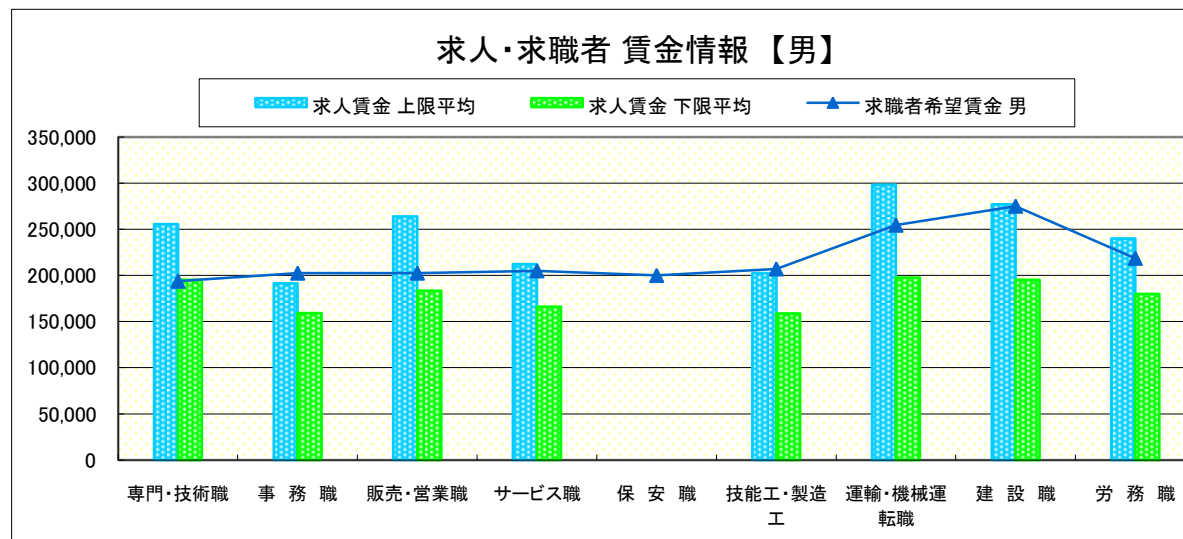
求人賃金・求職者希望賃金情報(常用)

(単位:円)

	職業別	求人賃金		求職者希望賃金	
		上限平均	下限平均	男	女
	専門・技術職	255,796	195,391	193,750	180,000
	事務職	191,412	159,069	202,500	184,444
	販売・営業職	264,000	183,333	202,500	200,000
	サービス職	212,234	166,233	205,000	159,000
	保安職	-	-	200,000	-
	技能工・製造工	202,607	158,673	207,073	149,167
	運輸・機械運転職	298,337	197,803	254,444	-
	建設職	277,300	195,342	275,000	-
	労務職	240,000	180,000	218,571	140,000
	合計	236,301	177,387	210,753	169,811

* 求人賃金・求職者希望賃金は、ハローワークシステム(職業紹介)新規求人・新規求職から抽出。

* 求人賃金については、男女不問である。



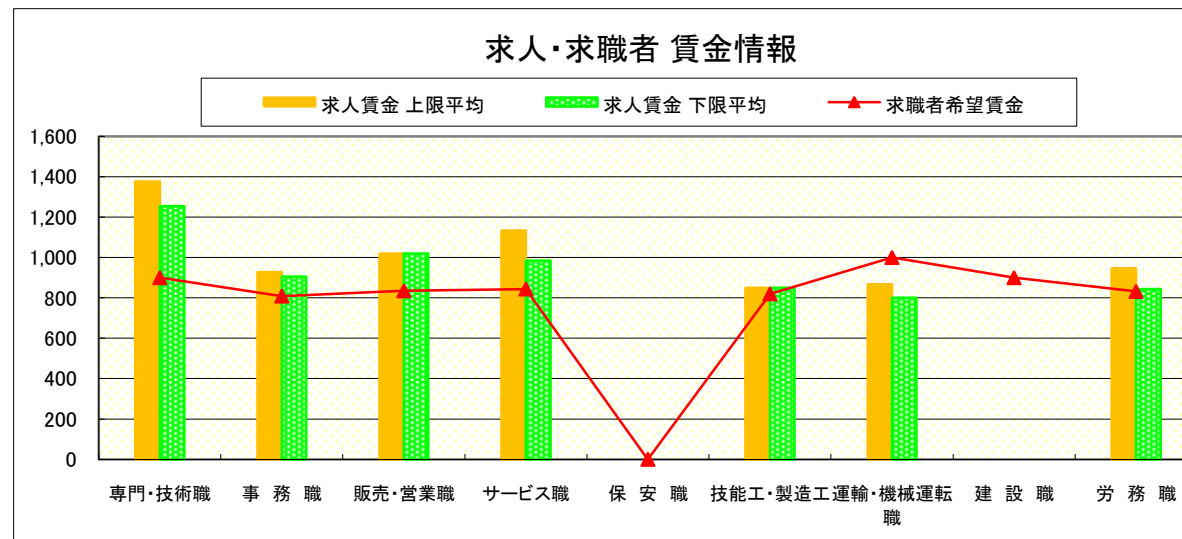
求人・求職者 賃金情報(パートタイム)【1月】

那 須 烏 山

求人賃金・求職者希望賃金情報(常用)

(単位:円)

職業別		求人賃金		求職者希望賃金
		上限平均	下限平均	
職 業 別	専門・技術職	1,377	1,254	900
	事務職	927	906	809
	販売・営業職	1,020	1,020	835
	サービス職	1,133	985	844
	保安職	-	-	-
	技能工・製造工	849	849	820
	運輸・機械運転職	867	800	1,000
	建設職	-	-	900
	労務職	947	843	832
	合 計	1,102	1,001	836



* 求人賃金・求職者希望賃金は、ハローワークシステム(職業紹介)新規求人・新規求職から抽出。

求人・求職者 賃金情報(フルタイム) 【1月】

鹿 沼

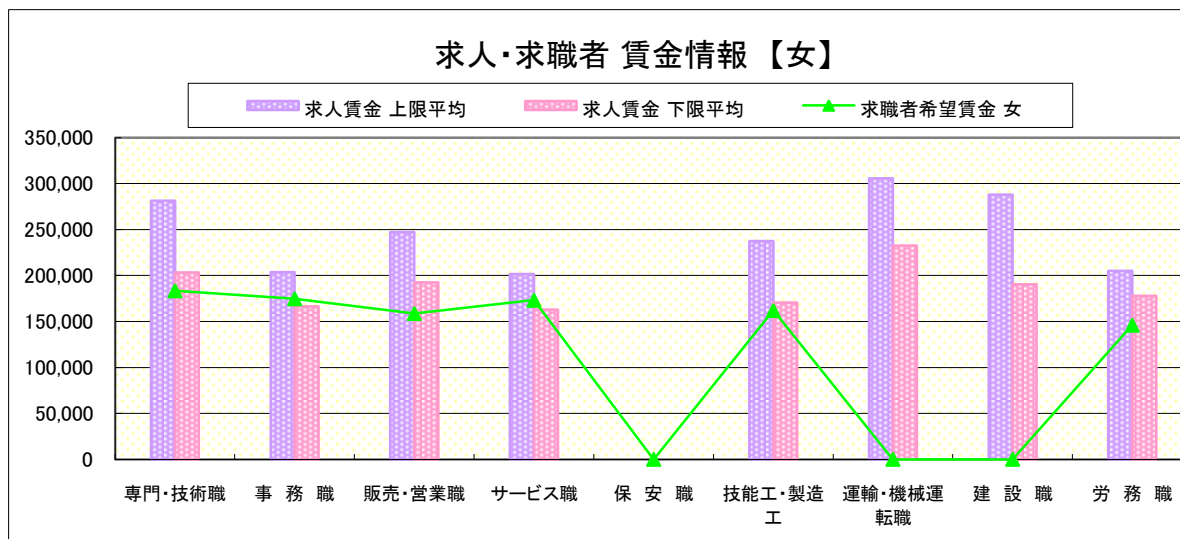
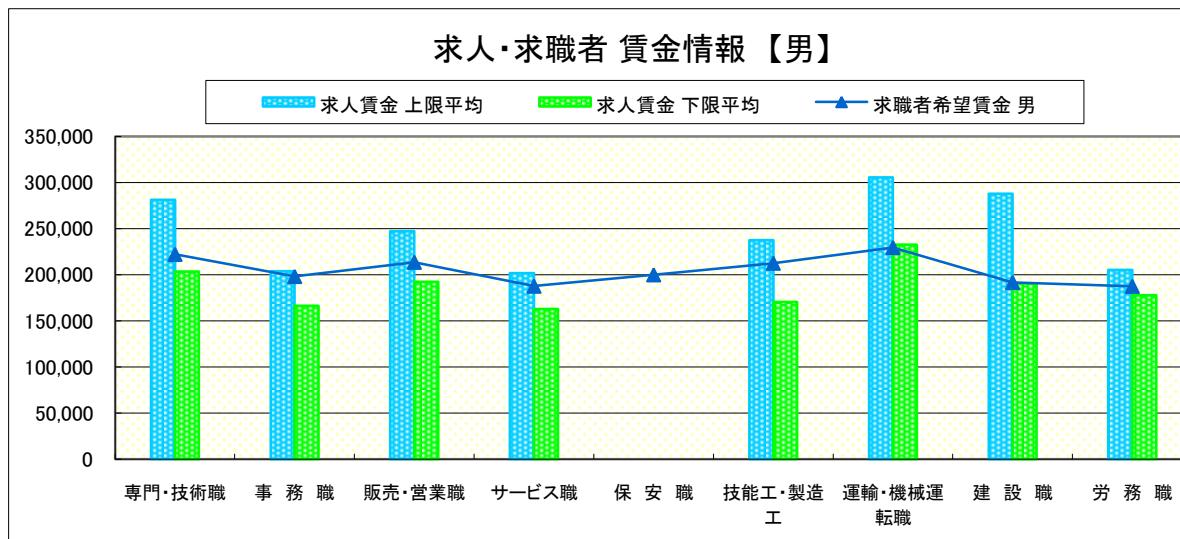
求人賃金・求職者希望賃金情報(常用)

(単位:円)

		求人賃金		求職者希望賃金	
		上限平均	下限平均	男	女
職 業 別	専門・技術職	281,202	203,209	222,143	183,529
	事務職	203,716	166,374	198,182	174,828
	販売・営業職	247,224	192,310	213,571	158,750
	サービス職	201,556	162,855	187,692	173,158
	保安職	-	-	200,000	-
	技能工・製造工	237,479	170,383	212,553	162,000
	運輸・機械運転職	305,515	232,660	229,565	-
	建設職	287,785	190,395	191,667	-
	労務職	205,130	177,769	187,500	146,000
	合計	259,714	192,792	206,748	172,195

* 求人賃金・求職者希望賃金は、ハローワークシステム(職業紹介)新規求人・新規求職から抽出。

* 求人賃金については、男女不問である。



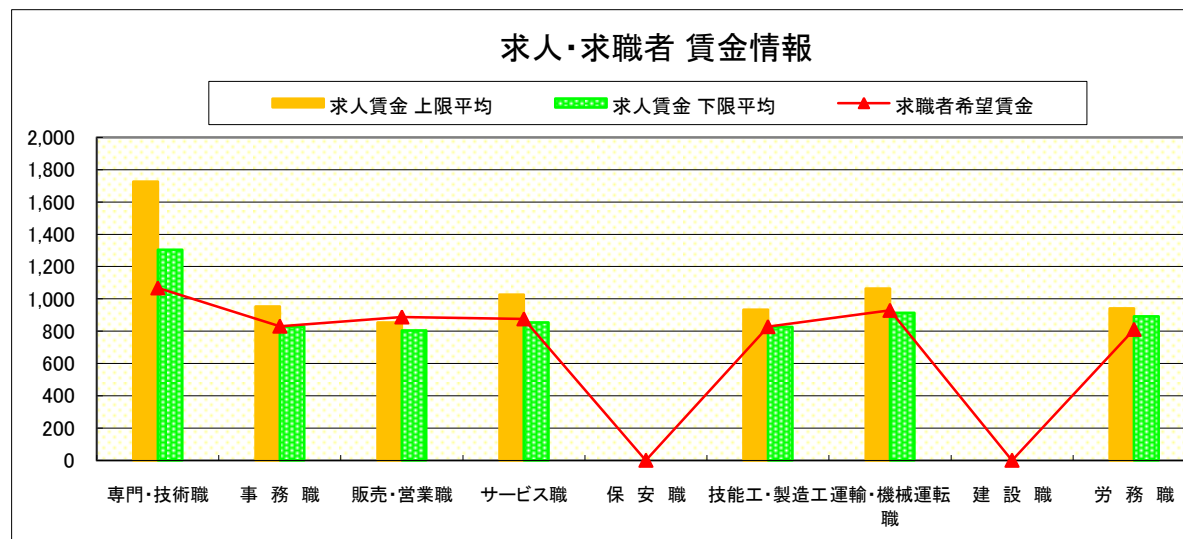
求人・求職者 賃金情報(パートタイム)【1月】

鹿 沼

求人賃金・求職者希望賃金情報(常用)

(単位:円)

		求人賃金		求職者希望賃金
		上限平均	下限平均	
職 業 別	専門・技術職	1,727	1,305	1,068
	事務職	953	828	831
	販売・営業職	854	805	888
	サービス職	1,026	854	876
	保安職	-	-	-
	技能工・製造工	933	827	828
	運輸・機械運転職	1,064	914	929
	建設職	-	-	-
	労務職	941	891	811
	合計	1,069	921	860



* 求人賃金・求職者希望賃金は、ハローワークシステム(職業紹介)新規求人・新規求職から抽出。

求人・求職者 賃金情報(フルタイム) 【1月】

栃 木

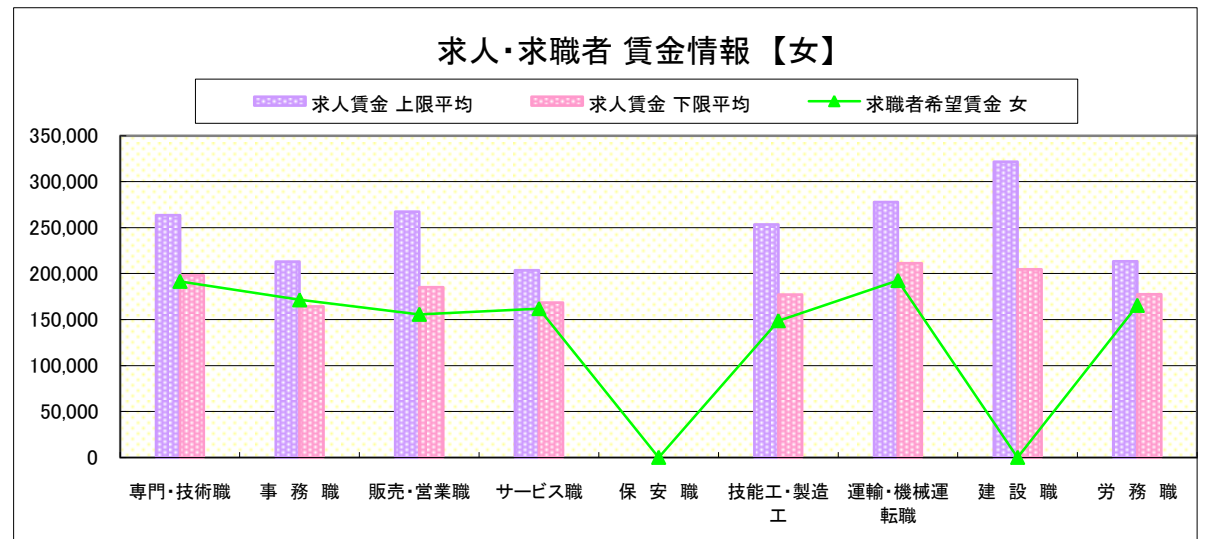
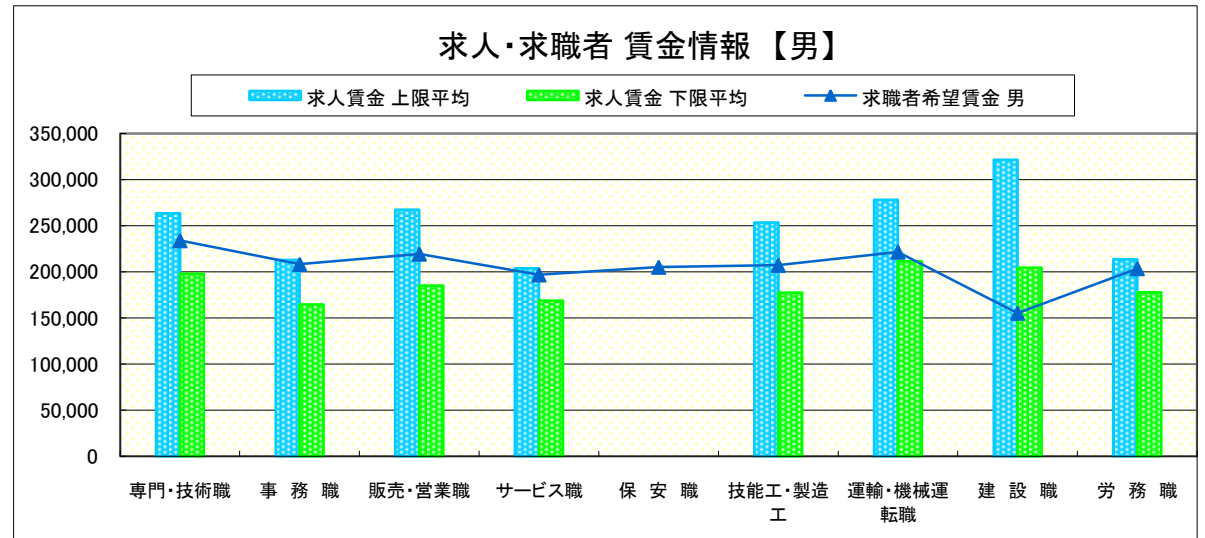
求人賃金・求職者希望賃金情報(常用)

(単位:円)

		求人賃金		求職者希望賃金	
		上限平均	下限平均	男	女
職 業 別	専門・技術職	263,484	197,963	233,810	191,579
	事務職	212,867	164,414	208,095	171,408
	販売・営業職	267,241	185,075	219,286	155,714
	サービス職	203,778	168,529	196,667	161,923
	保安職	-	-	205,000	-
	技能工・製造工	253,538	177,208	207,059	148,750
	運輸・機械運転職	277,878	211,310	221,429	192,500
	建設職	321,611	204,526	155,000	-
	労務職	213,535	177,603	203,448	165,455
	合計	248,614	184,570	211,902	168,683

* 求人賃金・求職者希望賃金は、ハローワークシステム(職業紹介)新規求人・新規求職から抽出。

* 求人賃金については、男女不問である。



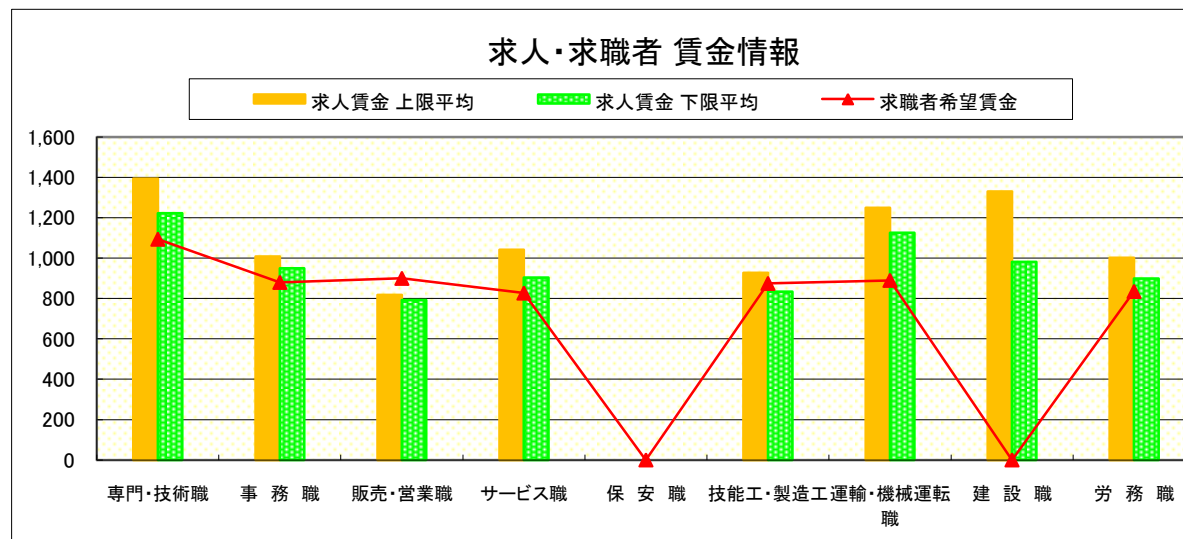
求人・求職者 賃金情報(パートタイム)【1月】

栃 木

求人賃金・求職者希望賃金情報(常用)

(単位:円)

	職業別	求人賃金		求職者希望賃金
		上限平均	下限平均	
	専門・技術職	1,394	1,223	1,094
	事務職	1,008	950	880
	販売・営業職	818	792	900
	サービス職	1,041	903	827
	保安職	-	-	-
	技能工・製造工	928	834	875
	運輸・機械運転職	1,250	1,125	890
	建設職	1,331	981	-
	労務職	1,002	899	835
	合計	1,088	969	887



* 求人賃金・求職者希望賃金は、ハローワークシステム(職業紹介)新規求人・新規求職から抽出。

求人・求職者 賃金情報(フルタイム) 【1月】

佐 野

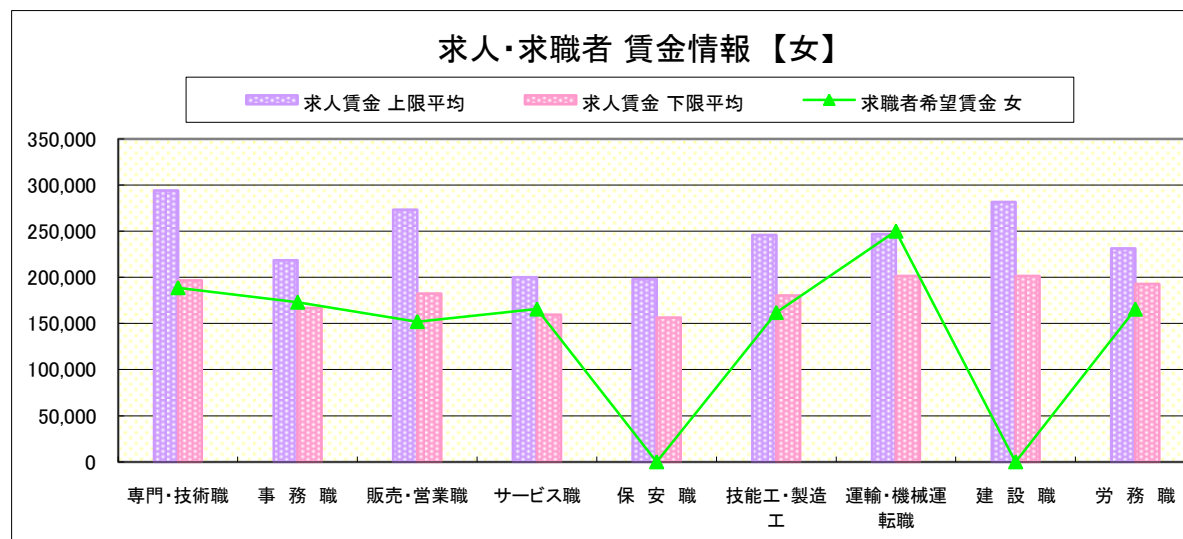
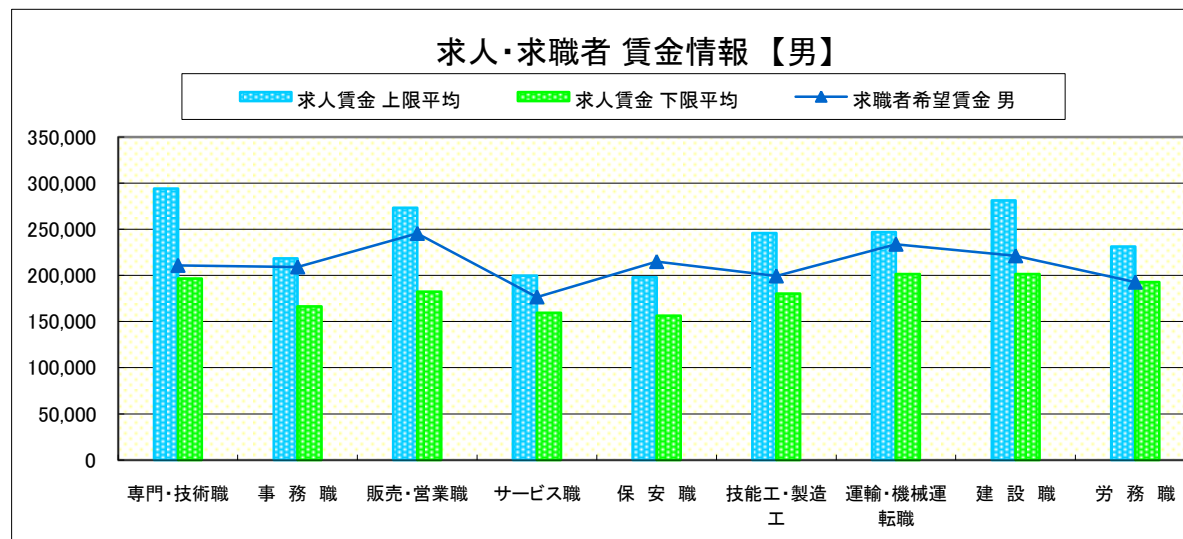
求人賃金・求職者希望賃金情報(常用)

(単位:円)

	求人賃金	求職者希望賃金			
		上限平均	下限平均	男	女
職 業 別	専門・技術職	294,136	196,722	210,909	188,750
	事務職	218,592	166,613	209,167	173,000
	販売・営業職	273,330	182,285	245,556	152,000
	サービス職	199,914	159,389	176,667	165,556
	保安職	198,038	156,381	215,000	-
	技能工・製造工	245,868	180,161	199,412	161,818
	運輸・機械運転職	247,083	201,605	233,810	250,000
	建設職	281,456	201,438	221,250	-
	労務職	231,375	192,862	192,667	165,455
	合計	244,707	181,255	206,432	170,764

* 求人賃金・求職者希望賃金は、ハローワークシステム(職業紹介)新規求人・新規求職から抽出。

* 求人賃金については、男女不問である。



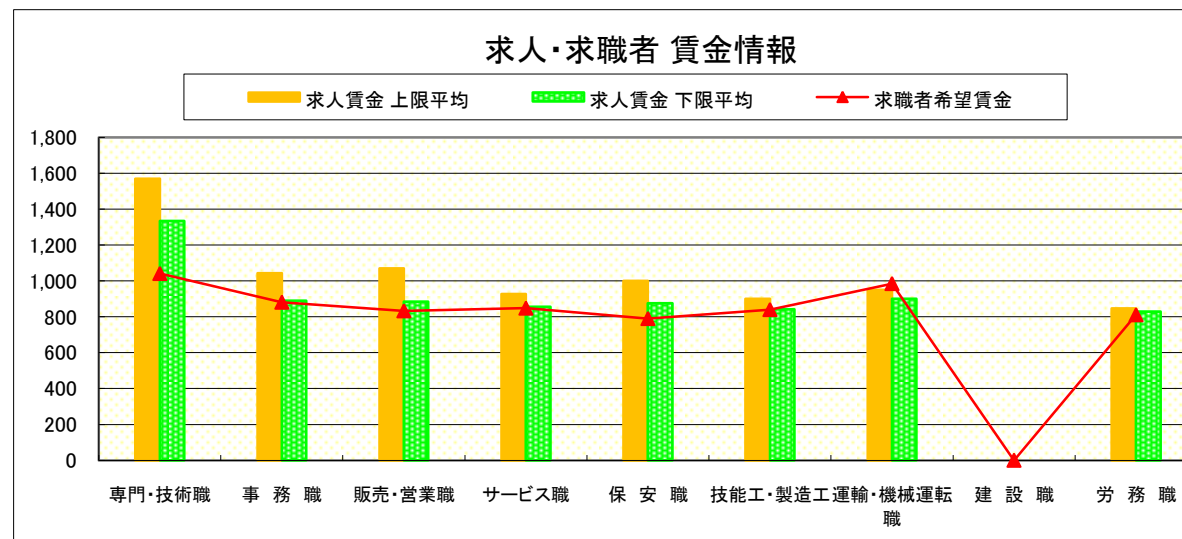
求人・求職者 賃金情報(パートタイム)【1月】

佐 野

求人賃金・求職者希望賃金情報(常用)

(単位:円)

職業別		求人賃金		求職者希望賃金
		上限平均	下限平均	
職 業 別	専門・技術職	1,569	1,335	1,041
	事務職	1,044	890	881
	販売・営業職	1,071	885	833
	サービス職	927	856	848
	保安職	1,000	875	790
	技能工・製造工	901	842	840
	運輸・機械運転職	951	901	985
	建設職	-	-	-
	労務職	847	830	811
	合計	1,089	971	862



* 求人賃金・求職者希望賃金は、ハローワークシステム(職業紹介)新規求人・新規求職から抽出。

求人・求職者 賃金情報(フルタイム) 【1月】

足 利

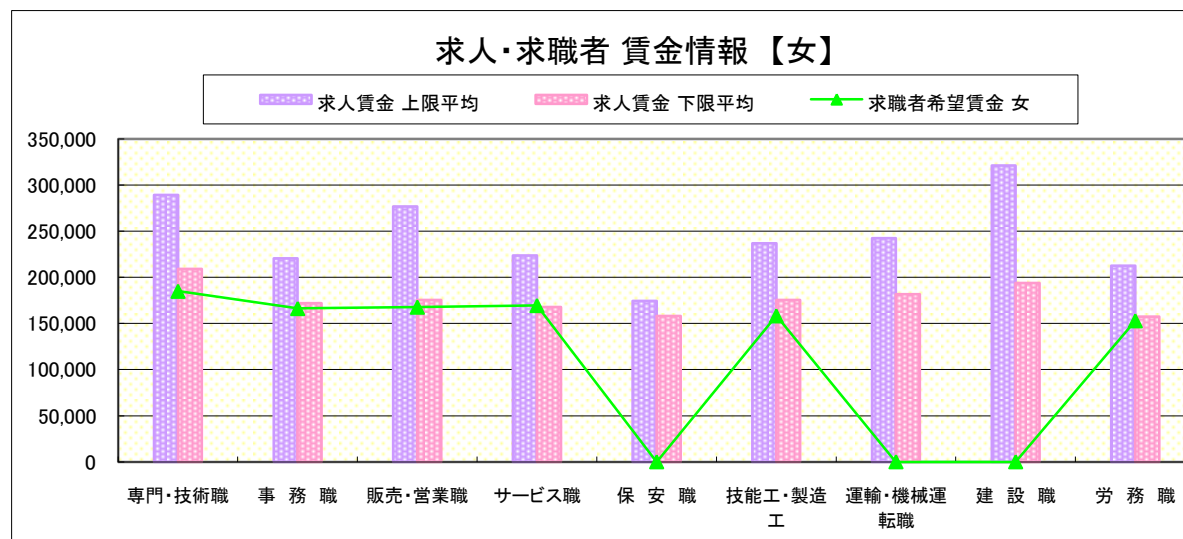
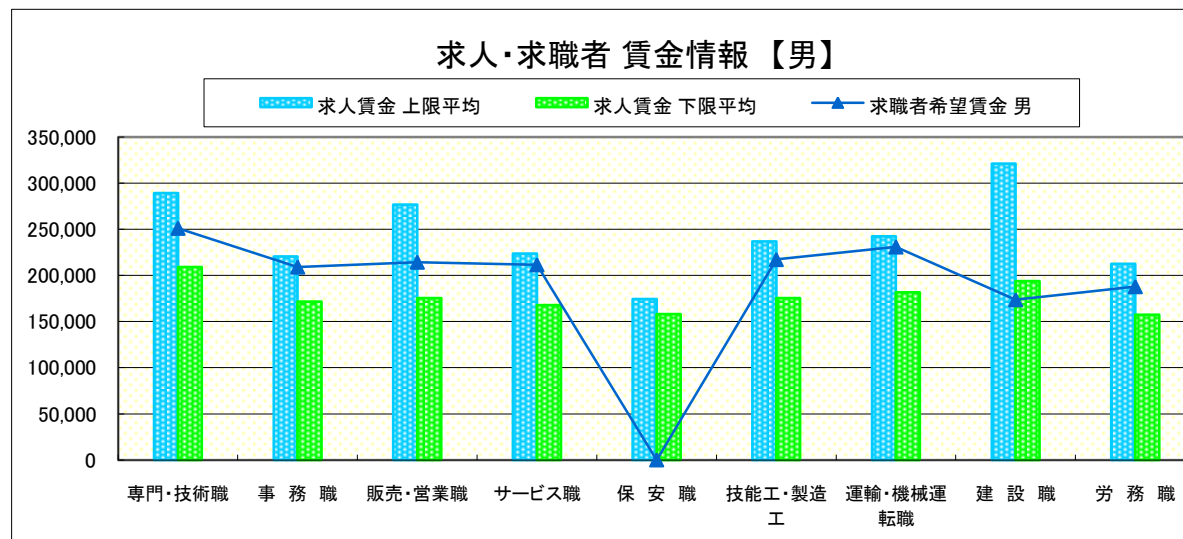
求人賃金・求職者希望賃金情報(常用)

(単位:円)

	職業別	求人賃金		求職者希望賃金	
		上限平均	下限平均	男	女
	専門・技術職	289,182	209,257	251,250	185,000
	事務職	220,557	171,796	209,167	166,286
	販売・営業職	276,739	175,515	214,444	167,778
	サービス職	223,610	167,675	211,667	169,524
	保安職	174,300	158,100	-	-
	技能工・製造工	236,945	175,561	217,324	158,333
	運輸・機械運転職	242,398	181,645	230,909	-
	建設職	321,126	193,768	173,750	-
	労務職	212,506	157,277	187,917	153,000
	合計	255,582	184,346	214,747	168,092

* 求人賃金・求職者希望賃金は、ハローワークシステム(職業紹介)新規求人・新規求職から抽出。

* 求人賃金については、男女不問である。



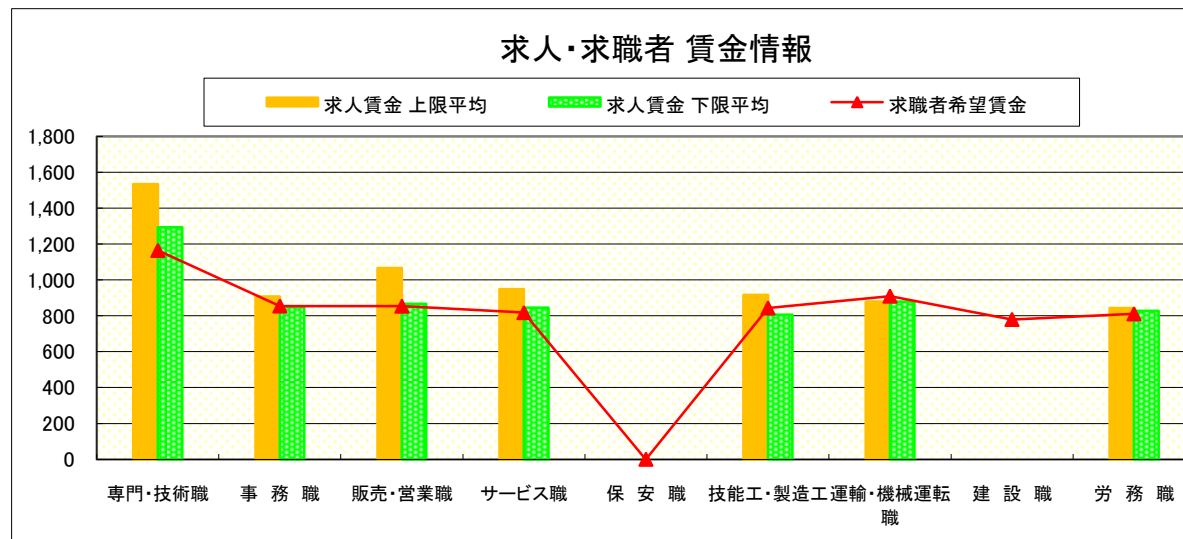
求人・求職者 賃金情報(パートタイム)【1月】

足 利

求人賃金・求職者希望賃金情報(常用)

(単位:円)

	求人賃金	求人賃金		求職者希望賃金
		上限平均	下限平均	
職 業 別	専門・技術職	1,534	1,293	1,165
	事務職	908	849	855
	販売・営業職	1,066	866	854
	サービス職	949	846	818
	保安職	-	-	-
	技能工・製造工	916	806	844
	運輸・機械運転職	880	880	910
	建設職	-	-	780
	労務職	844	827	811
	合 計	1,054	935	863



* 求人賃金・求職者希望賃金は、ハローワークシステム(職業紹介)新規求人・新規求職から抽出。

求人・求職者 賃金情報(フルタイム) 【1月】

真 岡

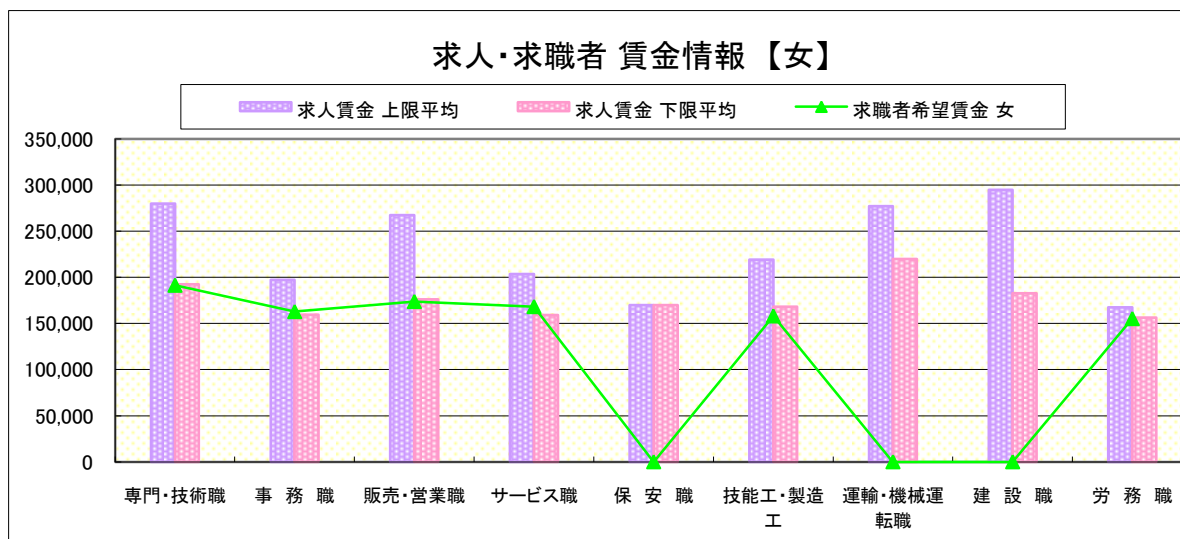
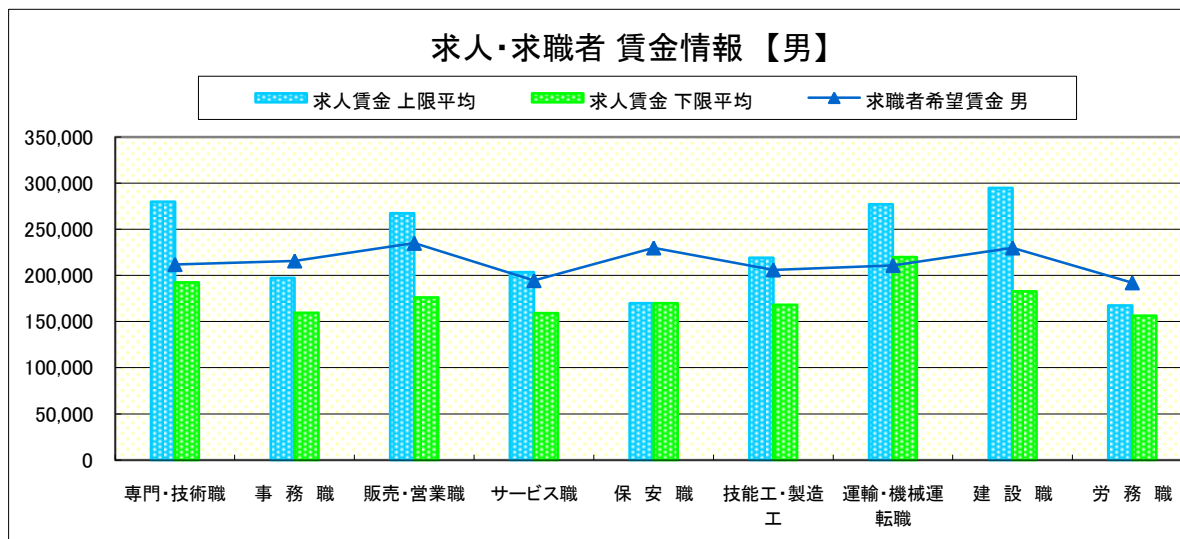
求人賃金・求職者希望賃金情報(常用)

(単位:円)

		求人賃金		求職者希望賃金	
		上限平均	下限平均	男	女
職 業 別	専門・技術職	279,994	192,402	212,000	191,364
	事務職	197,250	159,442	215,882	162,800
	販売・営業職	267,483	176,140	235,000	173,750
	サービス職	203,683	159,239	194,545	168,182
	保安職	170,000	170,000	230,000	-
	技能工・製造工	219,178	168,188	206,154	158,095
	運輸・機械運転職	277,216	219,997	210,952	-
	建設職	294,741	182,662	230,000	-
	労務職	167,549	156,322	192,174	155,208
	合計	240,774	178,752	205,841	164,709

* 求人賃金・求職者希望賃金は、ハローワークシステム(職業紹介)新規求人・新規求職から抽出。

* 求人賃金については、男女不問である。



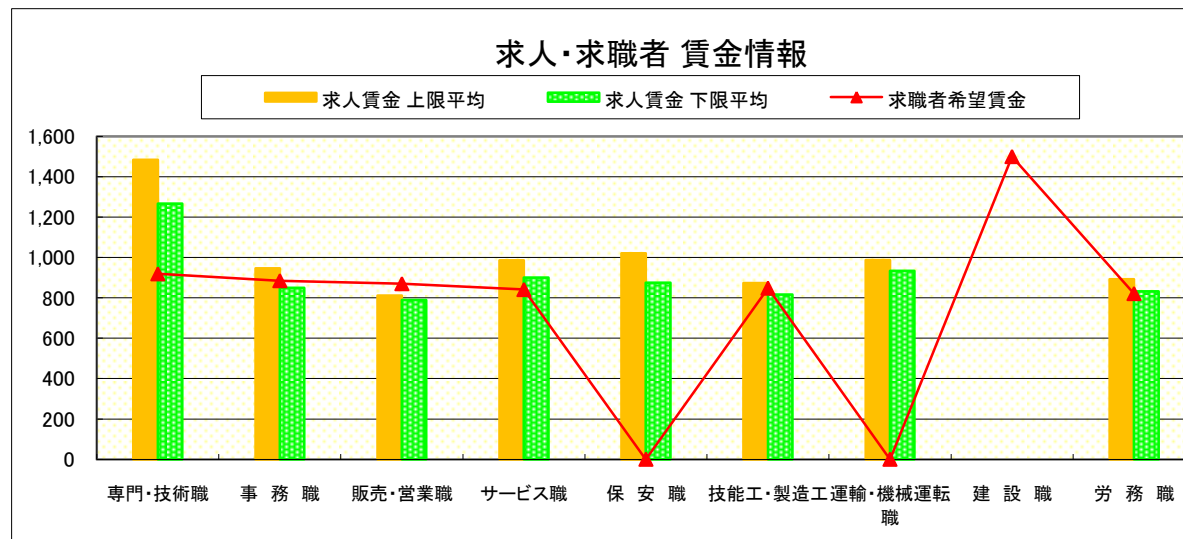
求人・求職者 賃金情報(パートタイム)【1月】

真 岡

求人賃金・求職者希望賃金情報(常用)

(単位:円)

職業別		求人賃金		求職者希望賃金
		上限平均	下限平均	
職 業 別	専門・技術職	1,485	1,267	919
	事務職	947	849	885
	販売・営業職	812	790	870
	サービス職	986	900	841
	保安職	1,021	875	-
	技能工・製造工	874	817	848
	運輸・機械運転職	987	933	-
	建設職	-	-	1,500
	労務職	893	833	821
	合計	973	894	850



* 求人賃金・求職者希望賃金は、ハローワークシステム(職業紹介)新規求人・新規求職から抽出。

求人・求職者 賃金情報(フルタイム) 【1月】

矢板

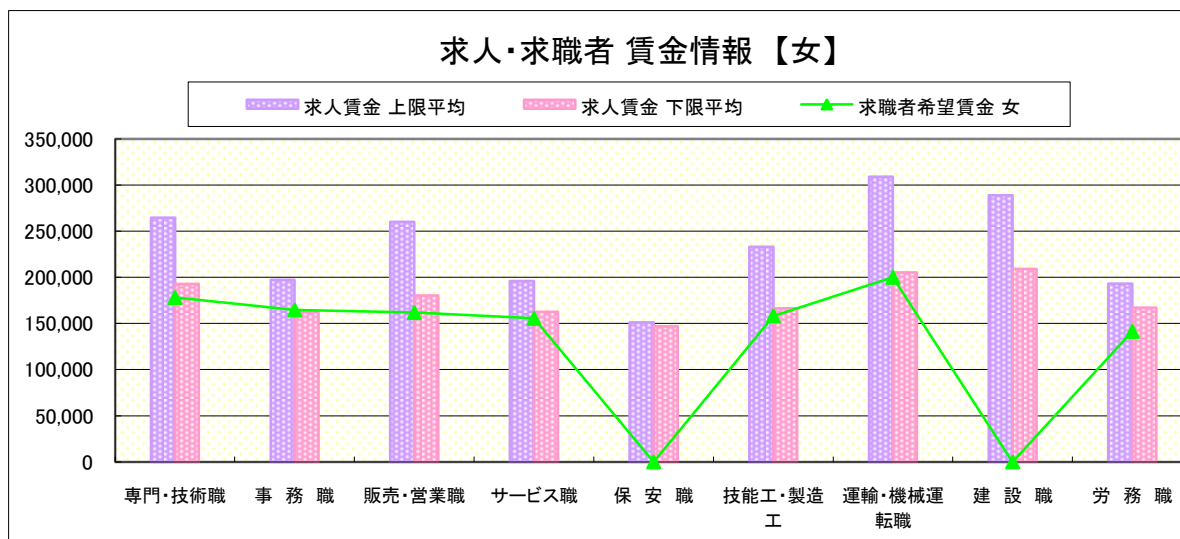
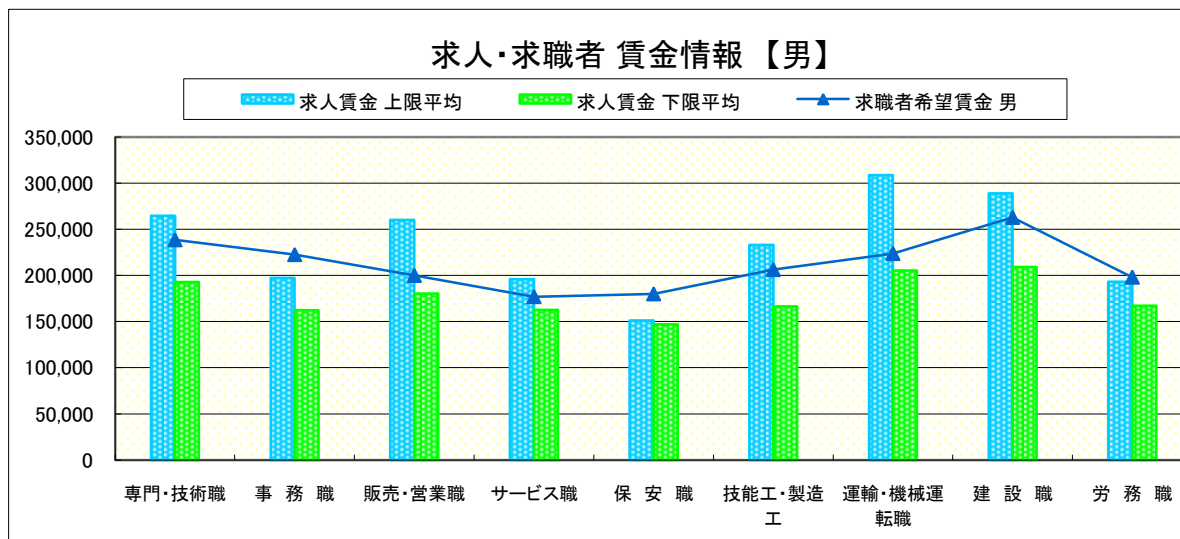
求人賃金・求職者希望賃金情報(常用)

(単位:円)

	職種	求人賃金		求職者希望賃金	
		上限平均	下限平均	男	女
職業別	専門・技術職	264,735	192,679	238,696	178,125
	事務職	197,192	162,184	222,667	164,681
	販売・営業職	259,967	180,280	200,000	161,818
	サービス職	195,773	162,455	177,000	155,500
	保安職	151,200	146,880	180,000	-
	技能工・製造工	232,966	166,569	206,333	158,261
	運輸・機械運転職	308,857	205,168	223,810	200,000
	建設職	288,933	209,013	263,000	-
	労務職	193,146	167,277	198,125	141,429
	合計		230,764	174,566	216,292

* 求人賃金・求職者希望賃金は、ハローワークシステム(職業紹介)新規求人・新規求職から抽出。

* 求人賃金については、男女不問である。



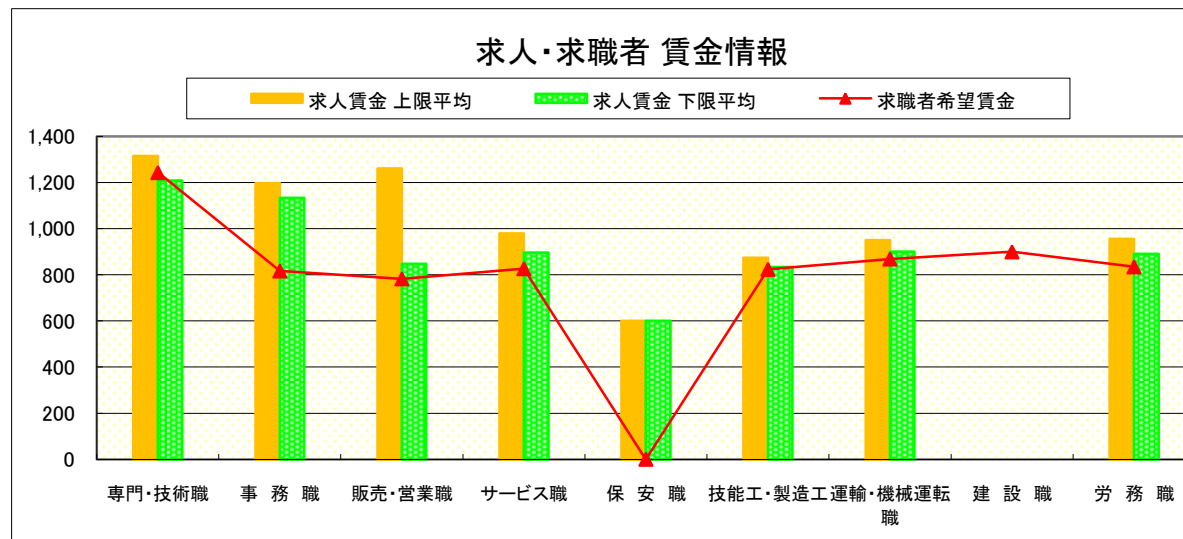
求人・求職者 賃金情報(パートタイム)【1月】

矢板

求人賃金・求職者希望賃金情報(常用)

(単位:円)

職業別		求人賃金		求職者希望賃金
		上限平均	下限平均	
職業別	専門・技術職	1,316	1,209	1,244
	事務職	1,198	1,134	817
	販売・営業職	1,261	848	783
	サービス職	979	896	827
	保安職	600	600	-
	技能工・製造工	874	834	824
	運輸・機械運転職	950	900	869
	建設職	-	-	900
	労務職	956	891	835
	合計	1,100	952	870



* 求人賃金・求職者希望賃金は、ハローワークシステム(職業紹介)新規求人・新規求職から抽出。

求人・求職者 賃金情報(フルタイム) 【1月】

大田原

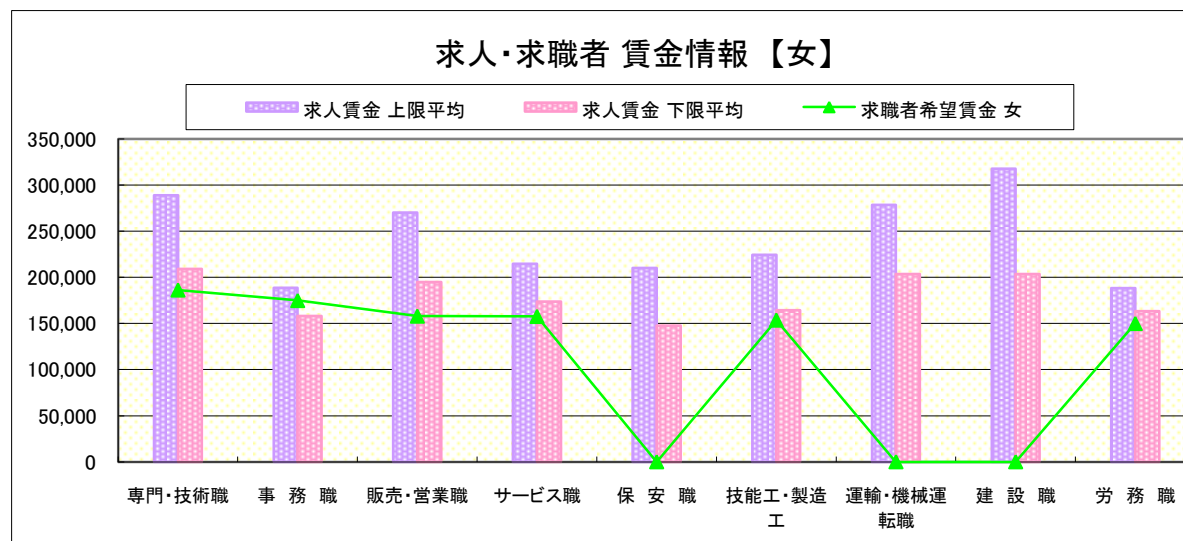
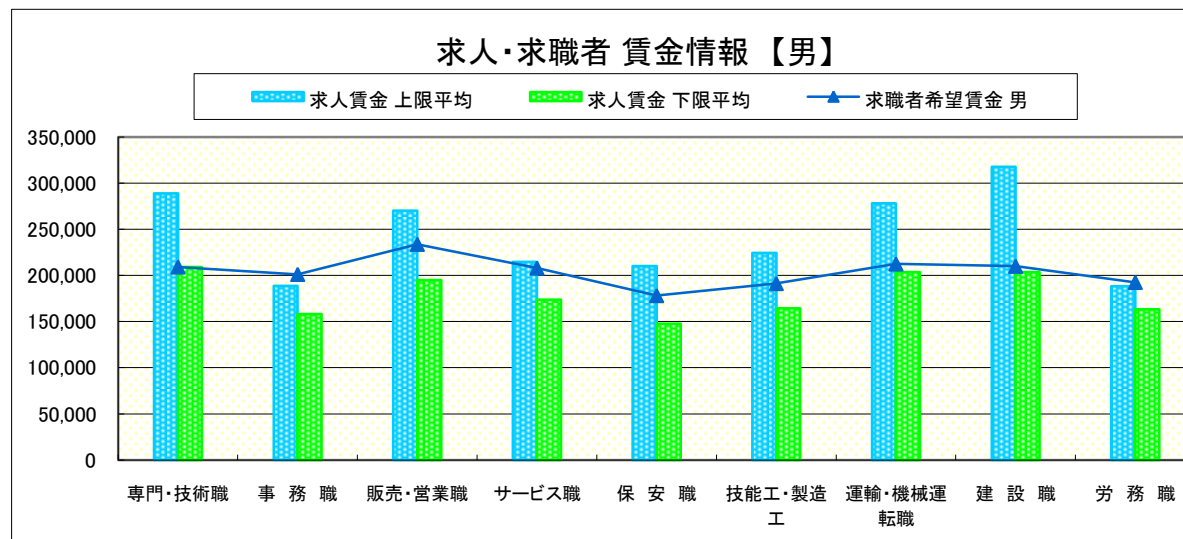
求人賃金・求職者希望賃金情報(常用)

(単位:円)

	職業別	求人賃金		求職者希望賃金	
		上限平均	下限平均	男	女
	専門・技術職	289,022	209,090	209,286	186,333
	事務職	188,730	158,253	201,250	174,930
	販売・営業職	270,308	194,878	233,750	158,000
	サービス職	214,798	173,579	208,095	157,692
	保安職	210,100	147,585	178,333	-
	技能工・製造工	224,262	164,418	191,343	153,684
	運輸・機械運転職	278,348	203,526	212,500	-
	建設職	317,599	203,643	210,000	-
	労務職	188,350	163,364	192,632	150,000
	合計	247,018	184,206	203,065	167,967

* 求人賃金・求職者希望賃金は、ハローワークシステム(職業紹介)新規求人・新規求職から抽出。

* 求人賃金については、男女不問である。



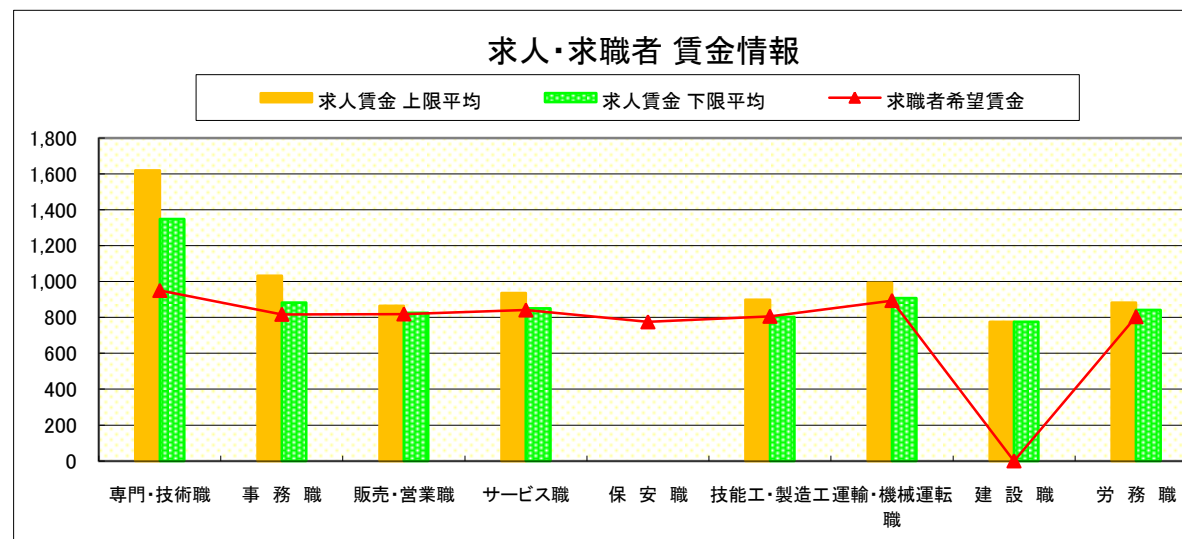
求人・求職者 賃金情報(パートタイム)【1月】

大田原

求人賃金・求職者希望賃金情報(常用)

(単位:円)

	求人賃金	求職者希望賃金		
		上限平均	下限平均	
職業別	専門・技術職	1,619	1,349	950
	事務職	1,033	883	817
	販売・営業職	865	826	819
	サービス職	937	851	841
	保安職	-	-	775
	技能工・製造工	899	802	806
	運輸・機械運転職	994	908	894
	建設職	775	775	-
	労務職	882	842	804
	合計	1,098	971	829



* 求人賃金・求職者希望賃金は、ハローワークシステム(職業紹介)新規求人・新規求職から抽出。

求人・求職者 賃金情報(フルタイム) 【1月】

小 山

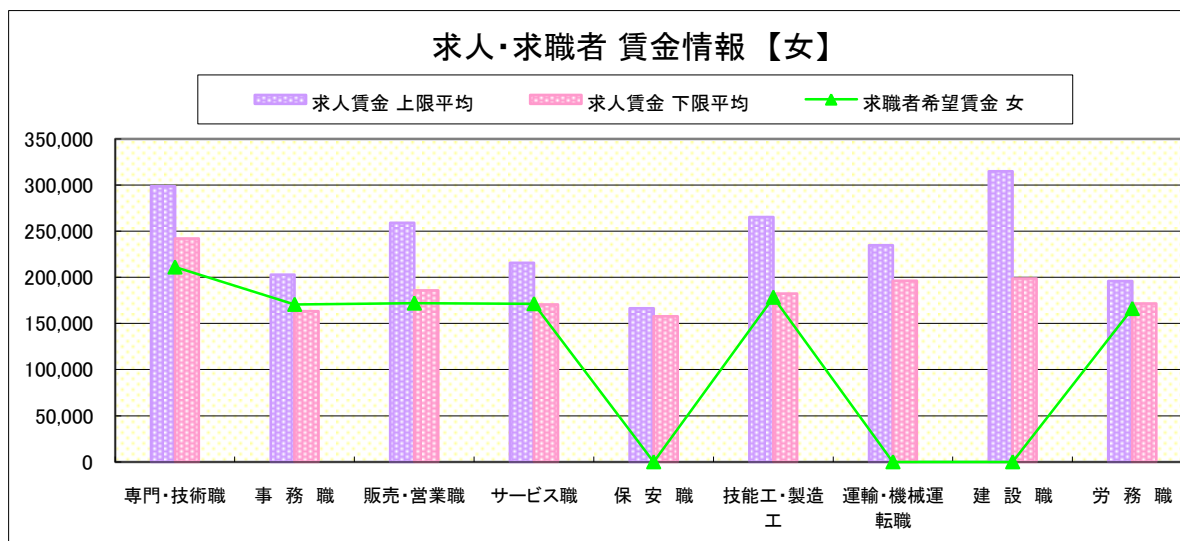
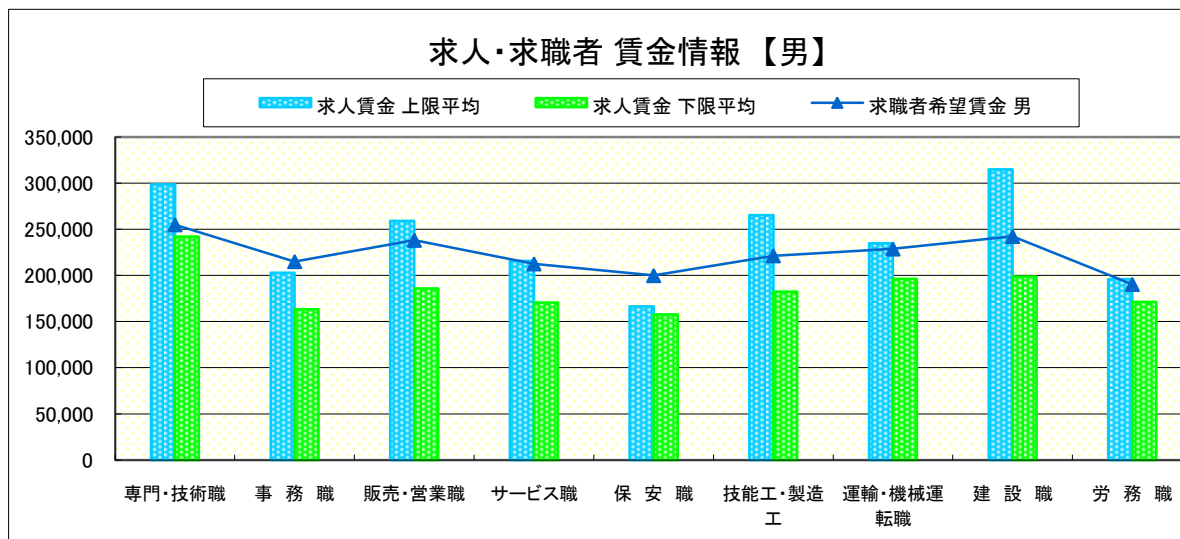
求人賃金・求職者希望賃金情報(常用)

(単位:円)

	職業別	求人賃金		求職者希望賃金	
		上限平均	下限平均	男	女
	専門・技術職	298,681	242,085	255,000	211,111
	事務職	202,964	163,324	215,192	170,652
	販売・営業職	259,051	186,008	238,235	172,000
	サービス職	215,659	170,576	212,667	171,373
	保安職	166,320	157,680	200,000	-
	技能工・製造工	265,195	182,399	221,429	178,333
	運輸・機械運転職	234,757	196,254	228,810	-
	建設職	314,953	198,562	242,308	-
	労務職	196,018	171,472	190,426	166,111
	合計	262,609	202,850	223,484	178,339

* 求人賃金・求職者希望賃金は、ハローワークシステム(職業紹介)新規求人・新規求職から抽出。

* 求人賃金については、男女不問である。



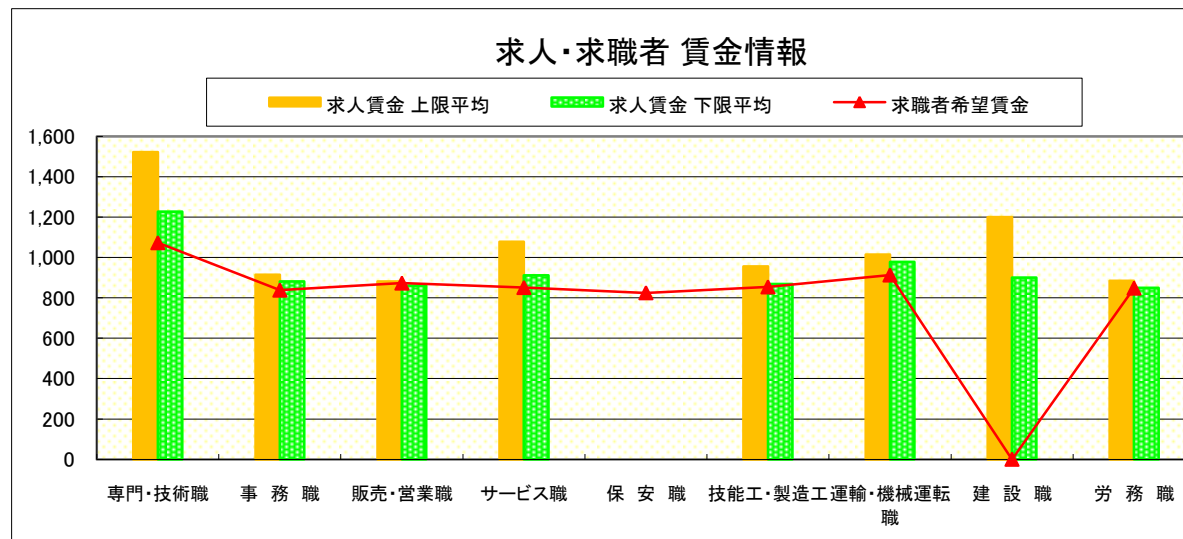
求人・求職者 賃金情報(パートタイム)【1月】

小 山

求人賃金・求職者希望賃金情報(常用)

(単位:円)

		求人賃金		求職者希望賃金
		上限平均	下限平均	
職 業 別	専門・技術職	1,522	1,228	1,073
	事務職	915	882	838
	販売・営業職	882	861	873
	サービス職	1,078	912	851
	保安職	-	-	825
	技能工・製造工	956	868	854
	運輸・機械運転職	1,014	979	913
	建設職	1,200	900	-
	労務職	884	850	848
	合 計	1,072	956	878



* 求人賃金・求職者希望賃金は、ハローワークシステム(職業紹介)新規求人・新規求職から抽出。

求人・求職者 賃金情報(フルタイム) 【1月】

日 光

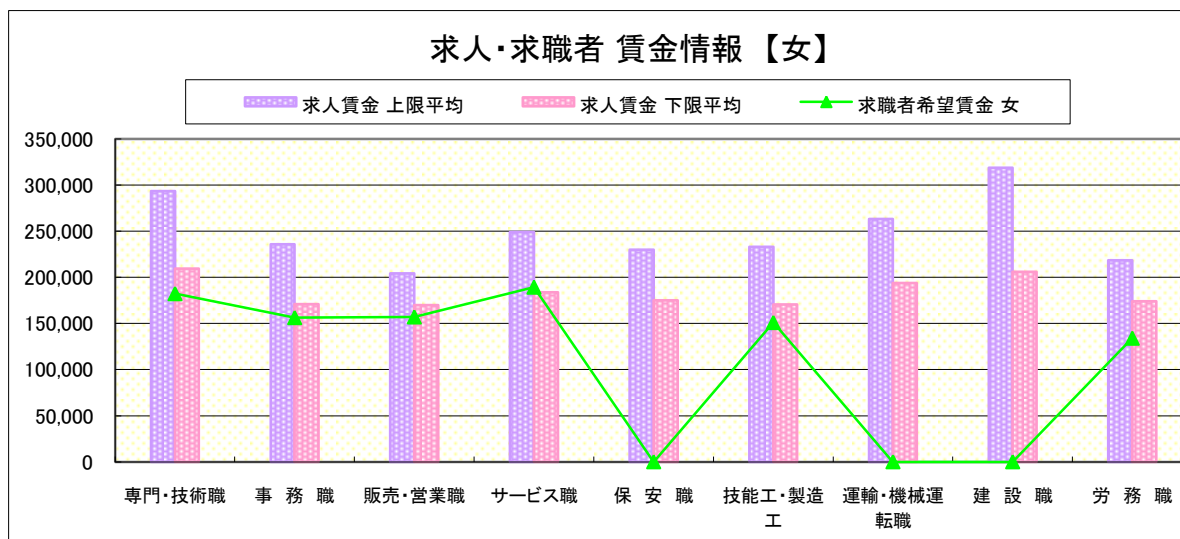
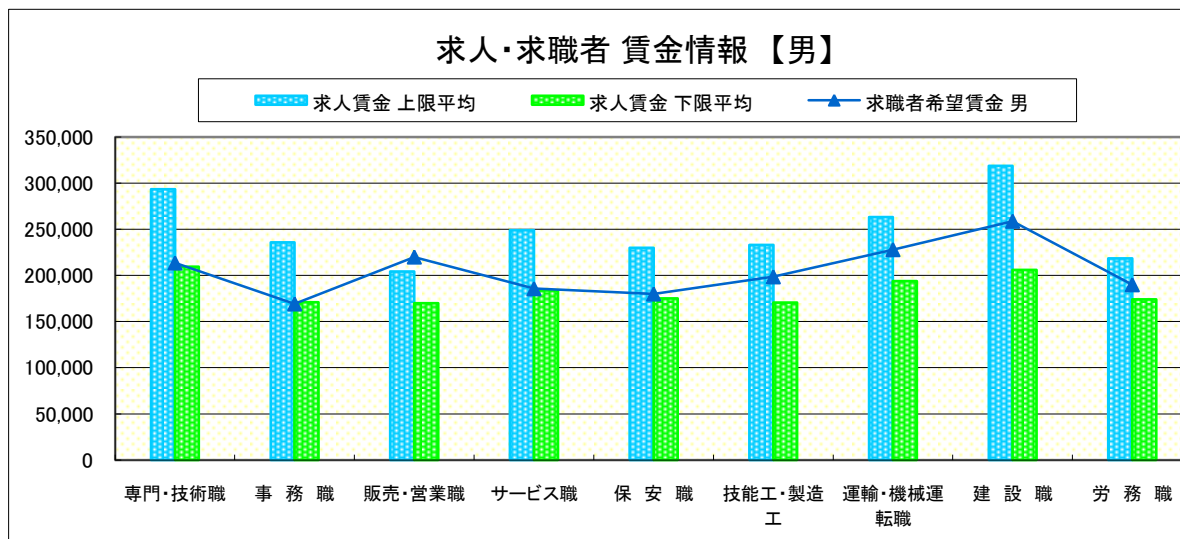
求人賃金・求職者希望賃金情報(常用)

(単位:円)

	職業別	求人賃金		求職者希望賃金	
		上限平均	下限平均	男	女
	専門・技術職	293,389	209,434	213,571	182,308
	事務職	235,951	170,899	169,231	156,333
	販売・営業職	204,361	170,046	220,000	157,059
	サービス職	249,049	183,695	185,714	189,375
	保安職	230,000	175,000	180,000	-
	技能工・製造工	233,189	170,743	198,571	151,000
	運輸・機械運転職	263,088	193,827	228,000	-
	建設職	318,747	205,836	258,750	-
	労務職	218,557	174,104	190,000	134,000
	合計	253,754	185,922	204,500	162,871

* 求人賃金・求職者希望賃金は、ハローワークシステム(職業紹介)新規求人・新規求職から抽出。

* 求人賃金については、男女不問である。



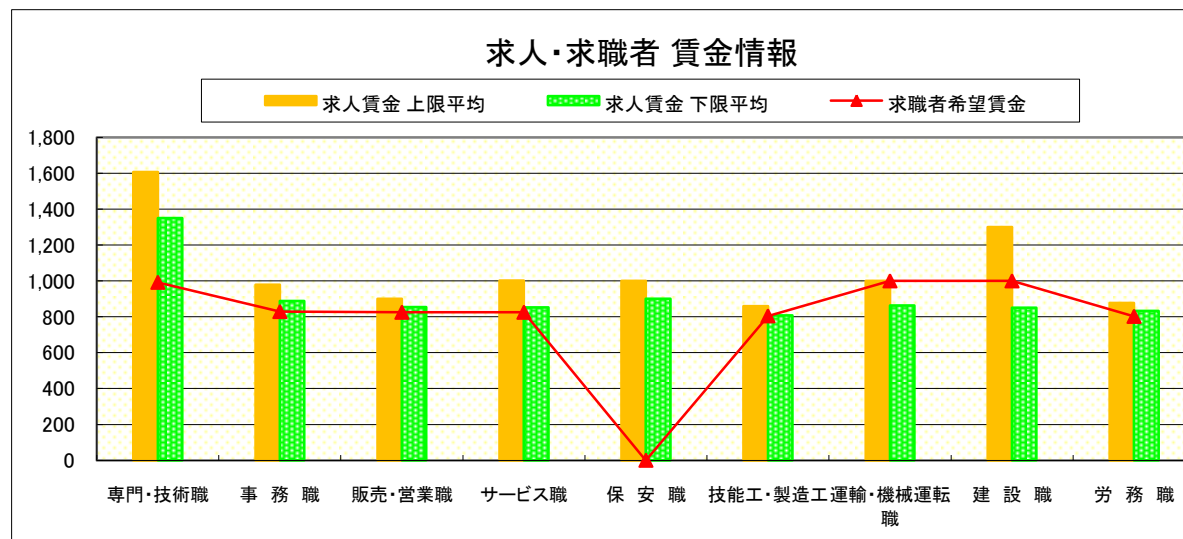
求人・求職者 賃金情報(パートタイム)【1月】

日 光

求人賃金・求職者希望賃金情報(常用)

(単位:円)

職業別		求人賃金		求職者希望賃金
		上限平均	下限平均	
職 業 別	専門・技術職	1,607	1,350	992
	事務職	980	888	829
	販売・営業職	900	855	825
	サービス職	1,003	853	825
	保安職	1,000	900	-
	技能工・製造工	860	808	805
	運輸・機械運転職	1,000	863	1,000
	建設職	1,300	850	1,000
	労務職	878	832	802
	合計	1,018	904	839



* 求人賃金・求職者希望賃金は、ハローワークシステム(職業紹介)新規求人・新規求職から抽出。

求人・求職者 賃金情報(フルタイム) 【1月】

黒 磯

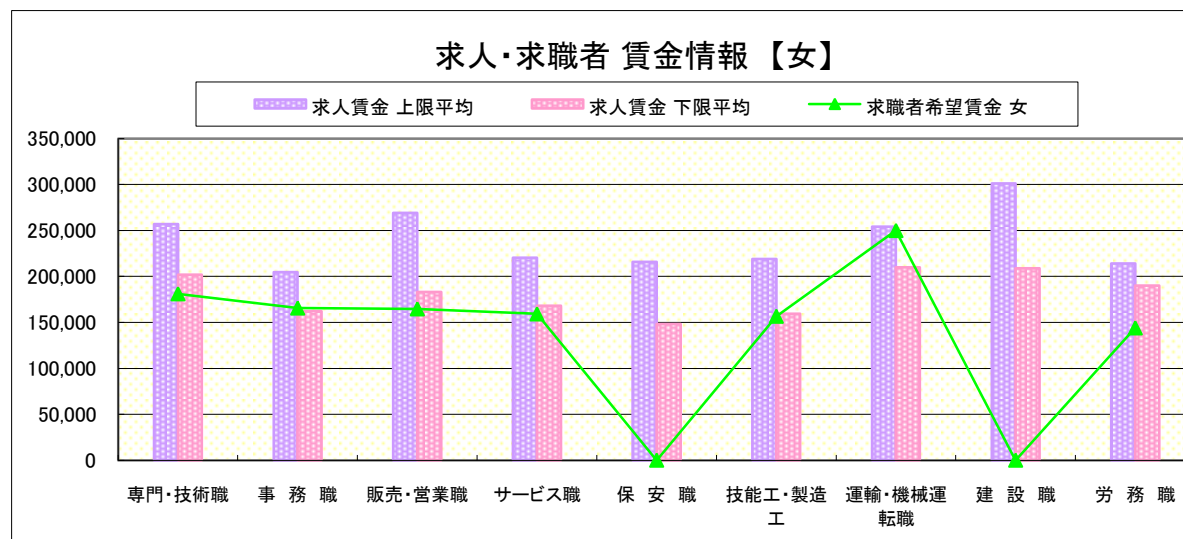
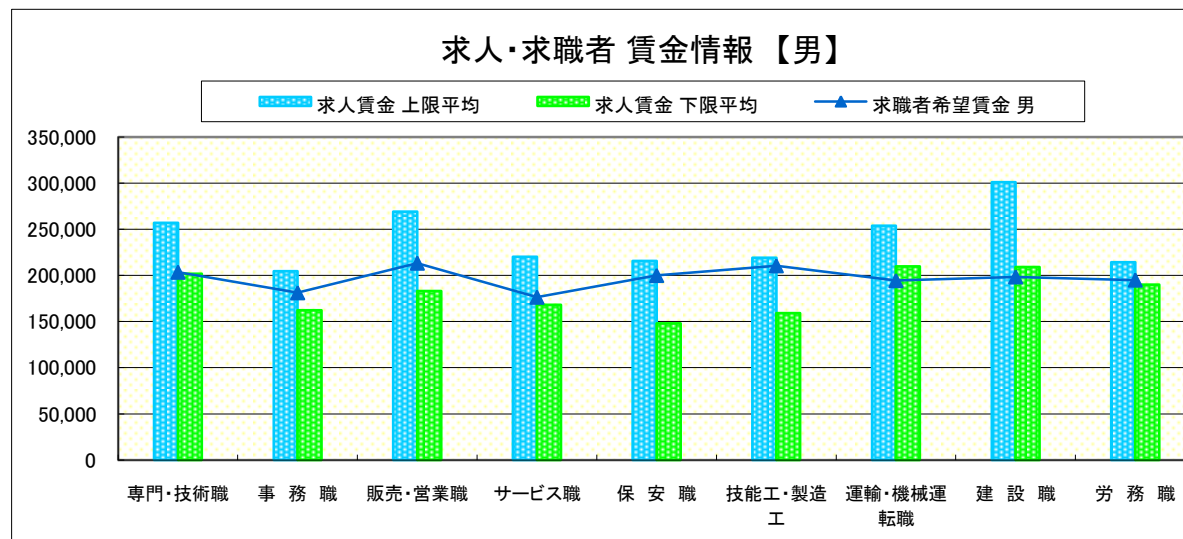
求人賃金・求職者希望賃金情報(常用)

(単位:円)

	職業別	求人賃金		求職者希望賃金	
		上限平均	下限平均	男	女
	専門・技術職	256,914	201,840	203,529	181,111
	事務職	204,657	162,215	181,250	165,636
	販売・営業職	269,154	182,945	213,333	164,706
	サービス職	220,270	168,192	176,429	159,211
	保安職	215,770	148,120	200,000	-
	技能工・製造工	219,061	159,292	210,500	156,667
	運輸・機械運転職	253,975	209,746	194,444	250,000
	建設職	300,992	208,989	198,462	-
	労務職	214,189	190,085	195,000	144,000
	合計	237,909	179,972	200,248	163,758

* 求人賃金・求職者希望賃金は、ハローワークシステム(職業紹介)新規求人・新規求職から抽出。

* 求人賃金については、男女不問である。

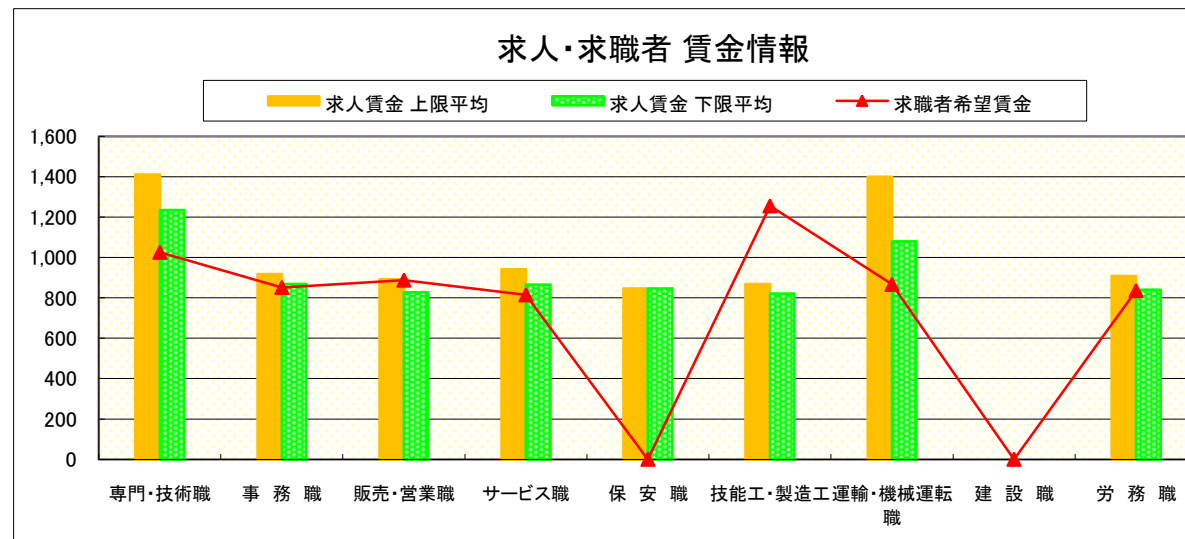


求人・求職者 賃金情報(パートタイム)【1月】

黒 磯

求人賃金・求職者希望賃金情報(常用) (単位:円)

		求人賃金		求職者希望賃金
		上限平均	下限平均	
職 業 別	専門・技術職	1,412	1,236	1,026
	事務職	918	868	852
	販売・営業職	893	828	888
	サービス職	942	866	815
	保安職	847	847	-
	技能工・製造工	869	821	1,256
	運輸・機械運転職	1,400	1,080	867
	建設職	-	-	-
	労務職	909	840	836
	合計	1,014	923	906



* 求人賃金・求職者希望賃金は、ハローワークシステム(職業紹介)新規求人・新規求職から抽出。