

# 求人・求職者 賃金情報(フルタイム) 【12月】

## 局 計

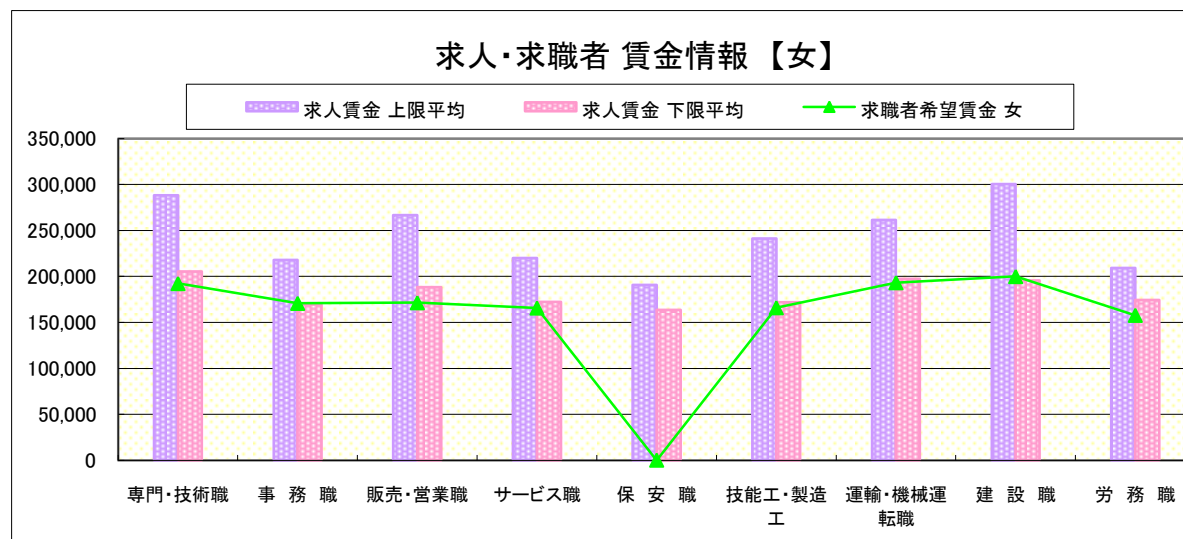
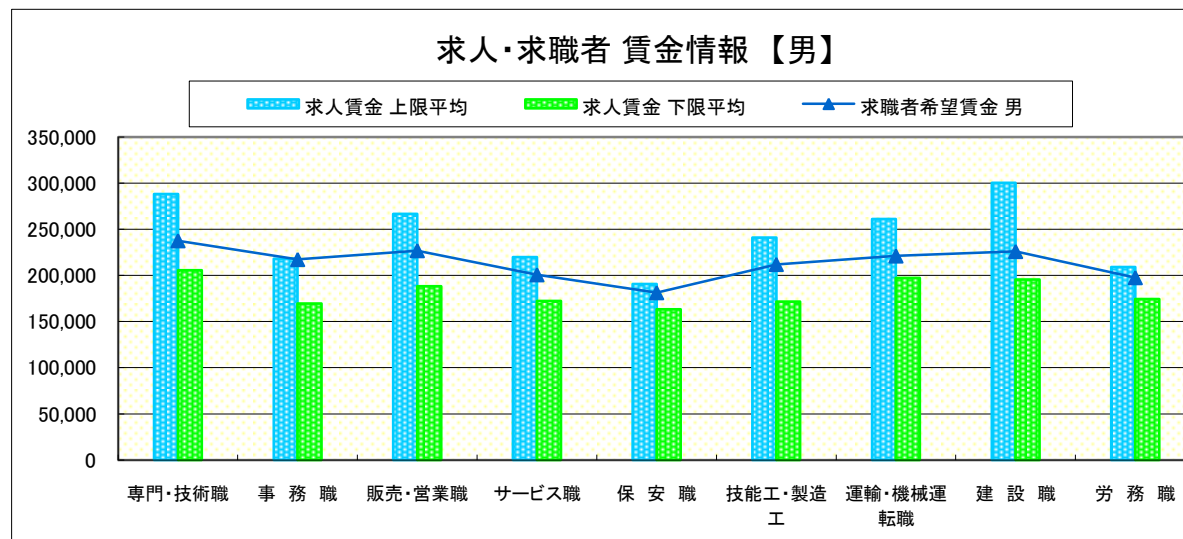
### 求人賃金・求職者希望賃金情報(常用)

(単位:円)

	職種	求人賃金		求職者希望賃金	
		上限平均	下限平均	男	女
職 業 別	専門・技術職	288,141	205,527	237,623	192,362
	事務職	217,994	169,613	217,331	170,820
	販売・営業職	266,797	188,418	226,923	171,495
	サービス職	219,845	172,293	200,828	165,729
	保安職	190,617	163,397	181,429	-
	技能工・製造工	241,182	171,820	211,982	166,057
	運輸・機械運転職	261,260	197,398	221,166	193,333
	建設職	300,522	195,486	225,978	200,000
	労務職	209,044	174,441	197,721	157,761
	合計		253,101	185,943	215,744

\* 求人賃金・求職者希望賃金は、ハローワークシステム(職業紹介)新規求人・新規求職から抽出。

\* 求人賃金については、男女不問である。



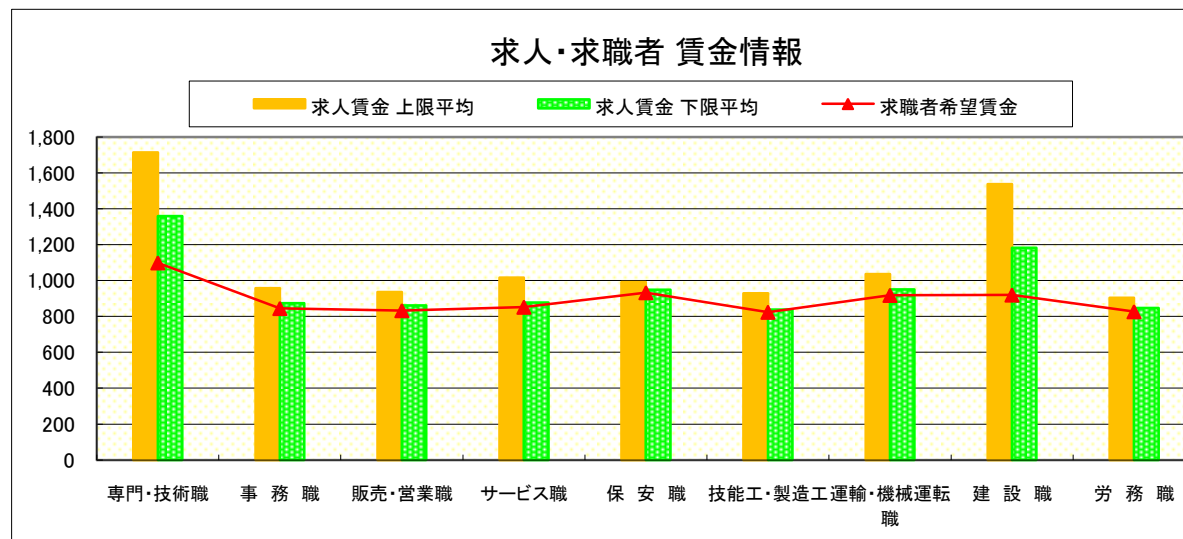
# 求人・求職者 賃金情報(パートタイム)【12月】

## 局 計

求人賃金・求職者希望賃金情報(常用)

(単位:円)

職業別	職種	求人賃金		求職者希望賃金
		上限平均	下限平均	
職業別	専門・技術職	1,714	1,360	1,099
	事務職	958	873	845
	販売・営業職	937	862	833
	サービス職	1,016	878	852
	保安職	991	948	933
	技能工・製造工	930	838	824
	運輸・機械運転職	1,037	950	918
	建設職	1,538	1,182	920
	労務職	905	847	827
	合計		1,133	977



\* 求人賃金・求職者希望賃金は、ハローワークシステム(職業紹介)新規求人・新規求職から抽出。

# 求人・求職者 賃金情報(フルタイム) 【12月】

県央1地区 《宇都宮・鹿沼・日光》

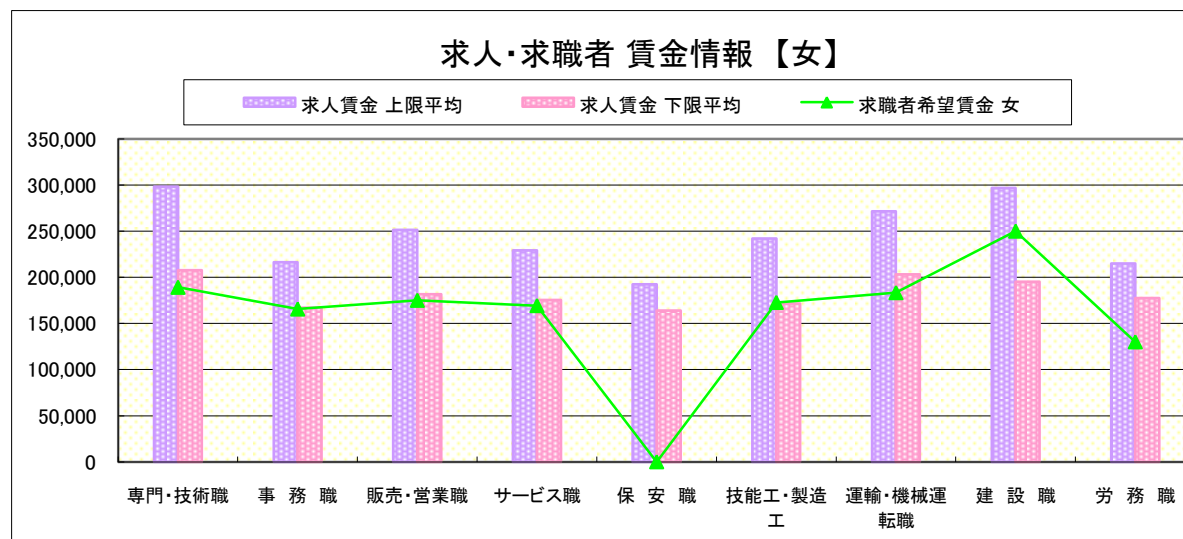
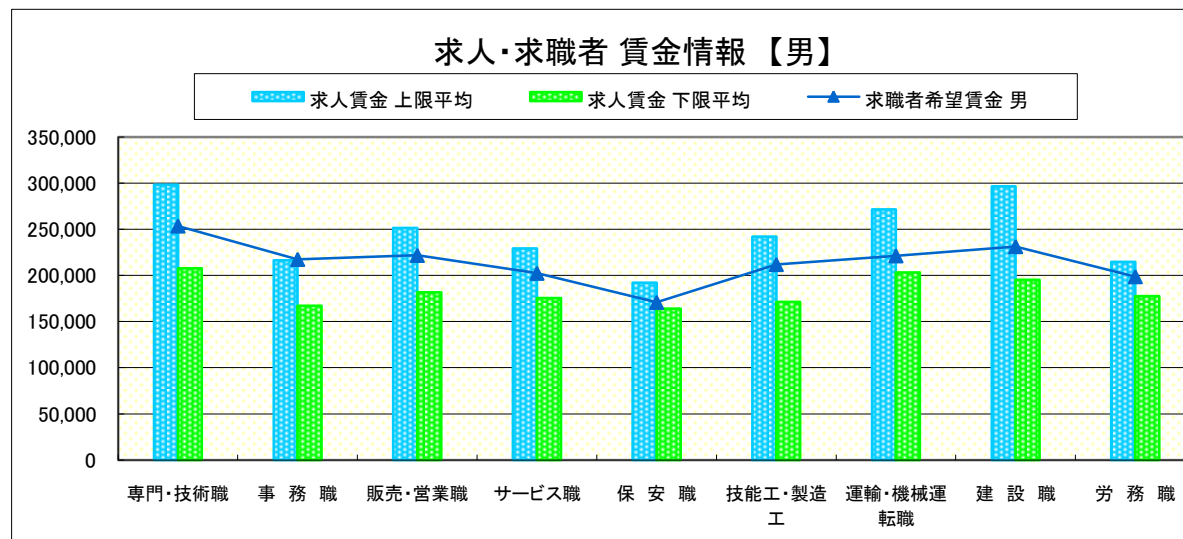
求人賃金・求職者希望賃金情報(常用)

(単位:円)

職業別		求人賃金		求職者希望賃金	
		上限平均	下限平均	男	女
職業別	専門・技術職	298,174	207,717	253,703	189,158
	事務職	216,468	167,099	217,485	165,576
	販売・営業職	251,536	181,563	221,806	175,033
	サービス職	229,286	175,460	202,379	169,279
	保安職	192,278	163,936	170,834	-
	技能工・製造工	242,113	171,465	211,908	172,722
	運輸・機械運転職	271,475	203,152	221,332	183,334
	建設職	296,709	195,261	231,333	250,000
	労務職	214,820	177,517	198,706	130,000
	合計	257,164	187,369	215,312	170,599

\* 求人賃金・求職者希望賃金は、ハローワークシステム(職業紹介)新規求人・新規求職から抽出。

\* 求人賃金については、男女不問である。



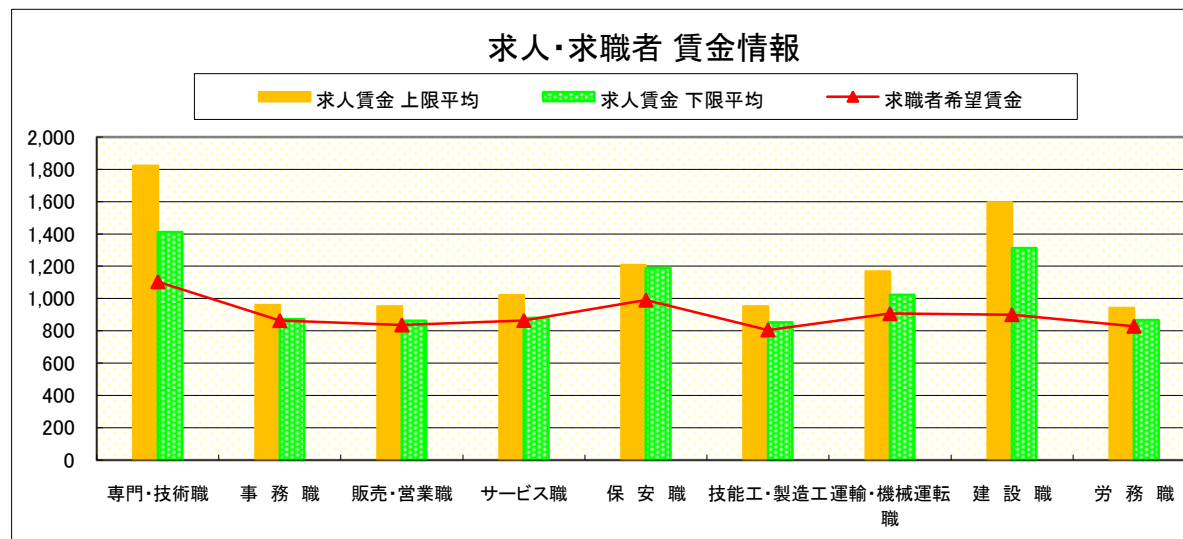
# 求人・求職者 賃金情報(パートタイム)【12月】

県央1地区 《宇都宮・鹿沼・日光》

求人賃金・求職者希望賃金情報(常用)

(単位:円)

		求人賃金		求職者希望賃金
		上限平均	下限平均	
職業別	専門・技術職	1,822	1,411	1,104
	事務職	959	872	863
	販売・営業職	951	862	836
	サービス職	1,021	881	864
	保安職	1,207	1,190	990
	技能工・製造工	952	852	805
	運輸・機械運転職	1,167	1,022	907
	建設職	1,595	1,312	900
	労務職	941	866	828
	合計	1,133	972	870



\* 求人賃金・求職者希望賃金は、ハローワークシステム(職業紹介)新規求人・新規求職から抽出。

# 求人・求職者 賃金情報(フルタイム) 【12月】

県央2地区 《宇都宮・真岡》

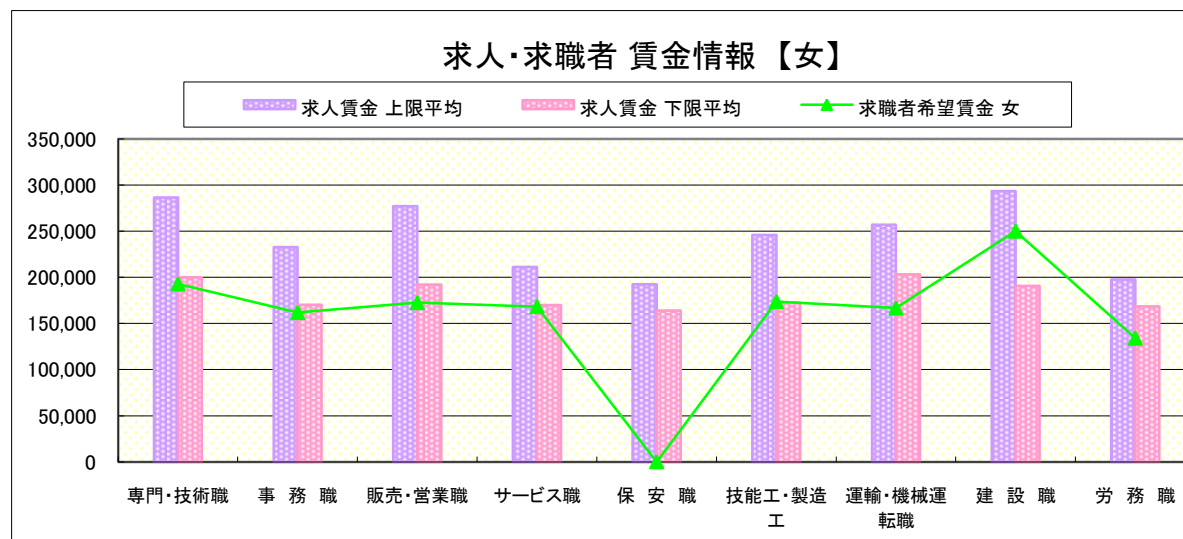
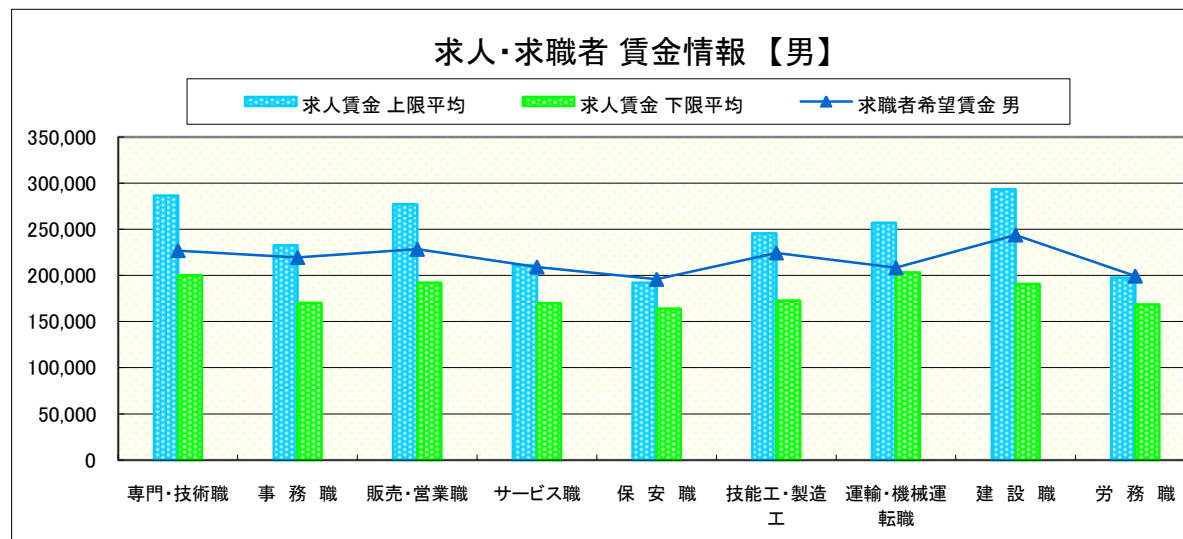
求人賃金・求職者希望賃金情報(常用)

(単位:円)

	職種	求人賃金		求職者希望賃金	
		上限平均	下限平均	男	女
職業別	専門・技術職	286,598	200,054	226,961	192,768
	事務職	232,776	170,246	219,544	161,805
	販売・営業職	277,266	192,119	228,403	172,549
	サービス職	211,275	169,854	209,194	168,273
	保安職	192,278	163,936	195,834	-
	技能工・製造工	245,706	172,794	224,525	173,750
	運輸・機械運転職	256,850	203,077	208,334	166,667
	建設職	293,281	190,733	243,929	250,000
	労務職	197,745	168,658	199,330	134,000
	合計		252,890	184,171	216,322

\* 求人賃金・求職者希望賃金は、ハローワークシステム(職業紹介)新規求人・新規求職から抽出。

\* 求人賃金については、男女不問である。

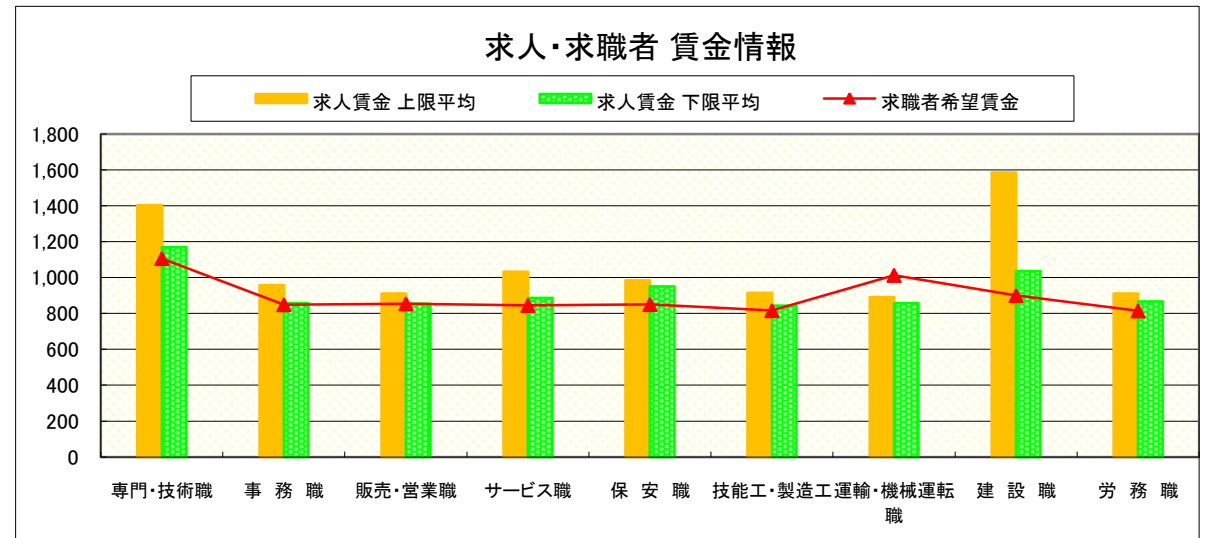


# 求人・求職者 賃金情報(パートタイム)【12月】

県央2地区 《宇都宮・真岡》

求人賃金・求職者希望賃金情報(常用) (単位:円)

		求人賃金		求職者希望賃金
		上限平均	下限平均	
職業別	専門・技術職	1,403	1,171	1,107
	事務職	957	859	849
	販売・営業職	912	854	854
	サービス職	1,033	887	845
	保安職	985	951	850
	技能工・製造工	916	844	816
	運輸・機械運転職	893	858	1,013
	建設職	1,586	1,036	900
	労務職	912	868	815
	合計	1,043	921	860



\* 求人賃金・求職者希望賃金は、ハローワークシステム(職業紹介)新規求人・新規求職から抽出。

# 求人・求職者 賃金情報(フルタイム) 【12月】

県央3地区 《宇都宮・那須烏山》

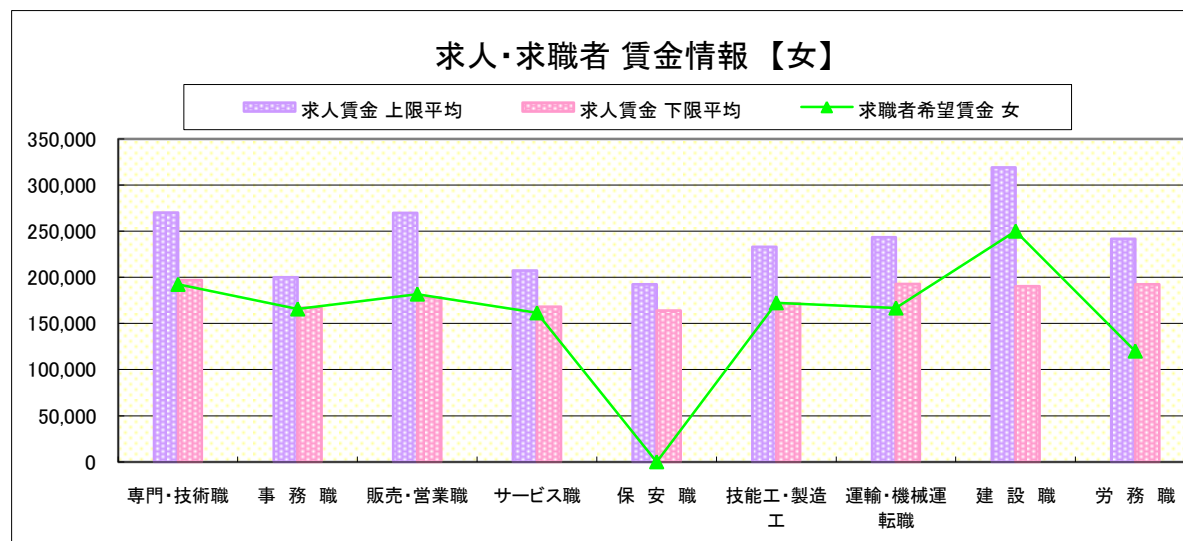
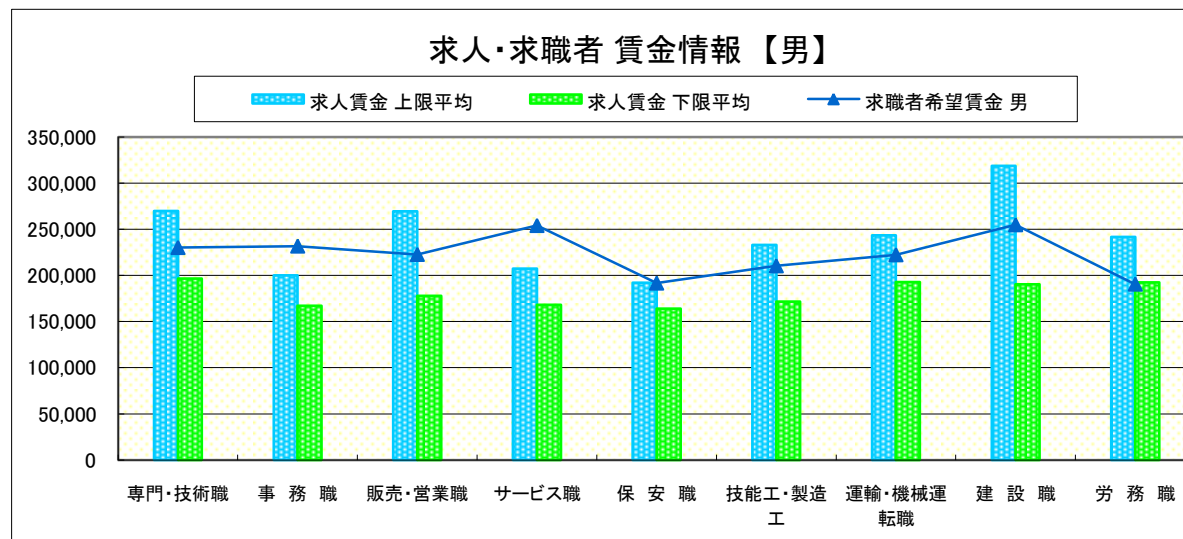
求人賃金・求職者希望賃金情報(常用)

(単位:円)

	職種	求人賃金		求職者希望賃金	
		上限平均	下限平均	男	女
職 業 別	専門・技術職	270,005	196,794	230,294	192,292
	事務職	200,181	167,269	231,852	165,623
	販売・営業職	269,641	178,043	222,778	181,765
	サービス職	207,489	168,318	254,194	161,442
	保安職	192,278	163,936	191,667	-
	技能工・製造工	233,132	171,804	210,402	172,341
	運輸・機械運転職	243,489	192,879	222,411	166,667
	建設職	318,953	190,445	255,000	250,000
	労務職	241,863	192,557	190,535	120,000
	合計		242,123	181,496	216,183

\* 求人賃金・求職者希望賃金は、ハローワークシステム(職業紹介)新規求人・新規求職から抽出。

\* 求人賃金については、男女不問である。



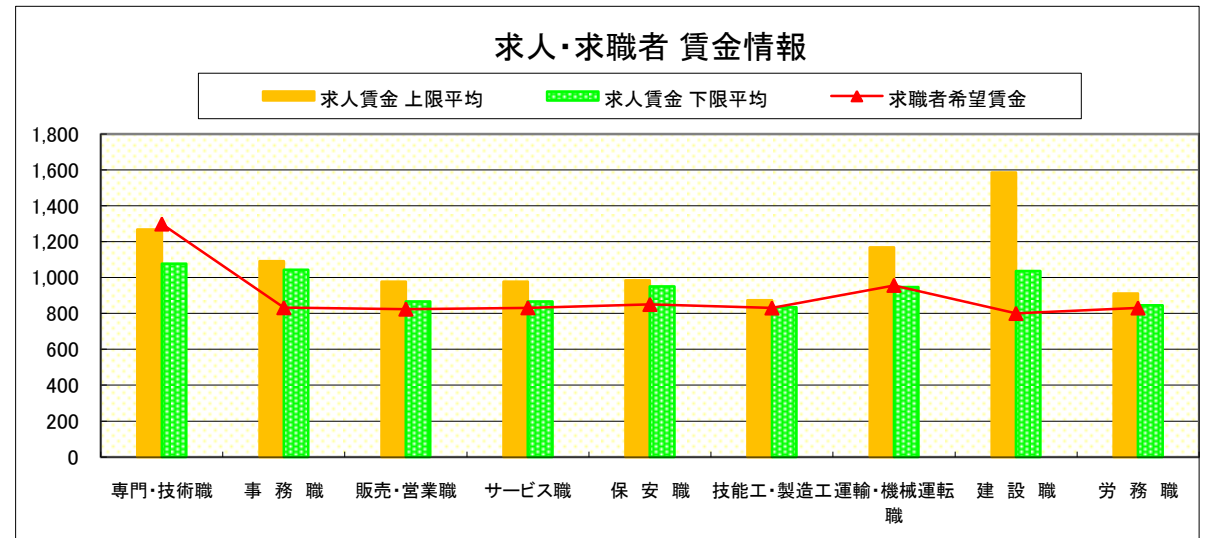
# 求人・求職者 賃金情報(パートタイム)【12月】

県央3地区 《宇都宮・那須烏山》

求人賃金・求職者希望賃金情報(常用)

(単位:円)

職業別	求人賃金	求職者希望賃金	
		上限平均	下限平均
専門・技術職	1,268	1,077	1,298
事務職	1,091	1,044	832
販売・営業職	978	866	824
サービス職	977	868	832
保安職	985	951	850
技能工・製造工	874	835	831
運輸・機械運転職	1,168	947	957
建設職	1,586	1,036	800
労務職	911	845	831
合計	1,023	912	878



\* 求人賃金・求職者希望賃金は、ハローワークシステム(職業紹介)新規求人・新規求職から抽出。



# 求人・求職者 賃金情報(フルタイム)【12月】

県南1地区 《小山・栃木》

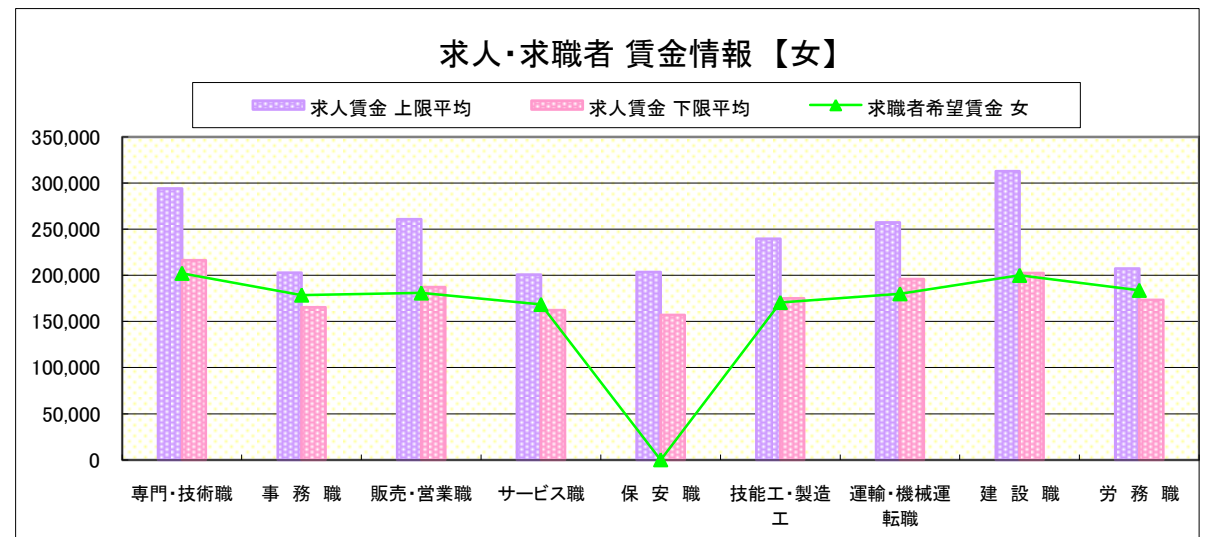
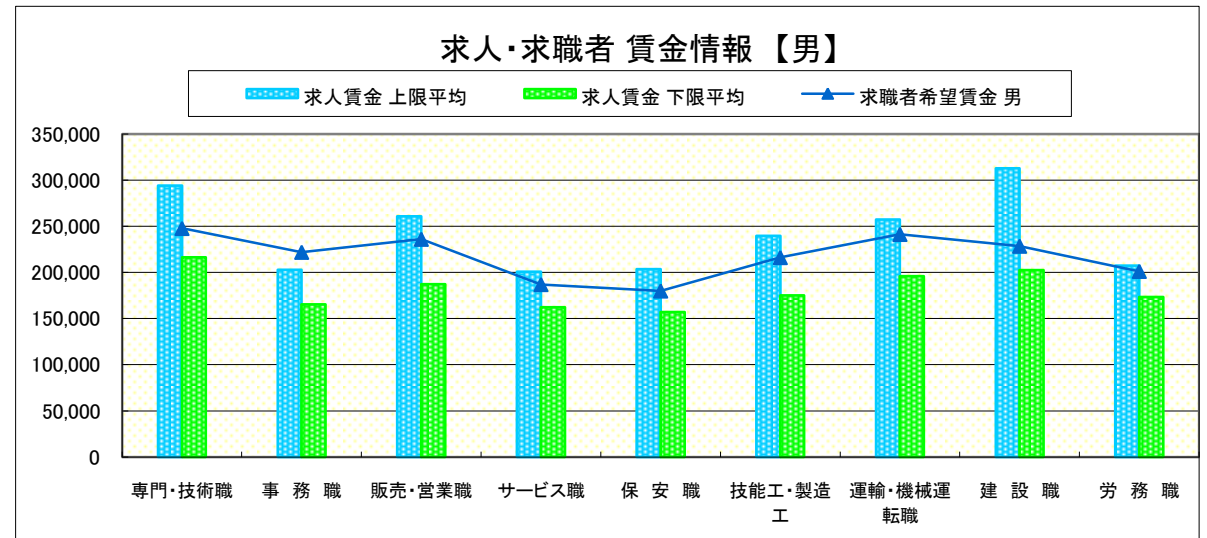
求人賃金・求職者希望賃金情報(常用)

(単位:円)

		求人賃金		求職者希望賃金	
		上限平均	下限平均	男	女
職業別	専門・技術職	294,211	216,291	247,838	202,219
	事務職	202,897	165,509	221,998	178,601
	販売・営業職	260,768	187,136	236,121	180,834
	サービス職	200,704	162,271	187,008	168,425
	保安職	203,425	156,980	180,000	-
	技能工・製造工	239,762	175,037	216,264	170,556
	運輸・機械運転職	257,218	195,980	241,375	180,000
	建設職	312,901	202,517	228,572	200,000
	労務職	207,501	173,380	201,256	183,750
	合計	252,656	188,565	223,214	178,209

\* 求人賃金・求職者希望賃金は、ハローワークシステム(職業紹介)新規求人・新規求職から抽出。

\* 求人賃金については、男女不問である。



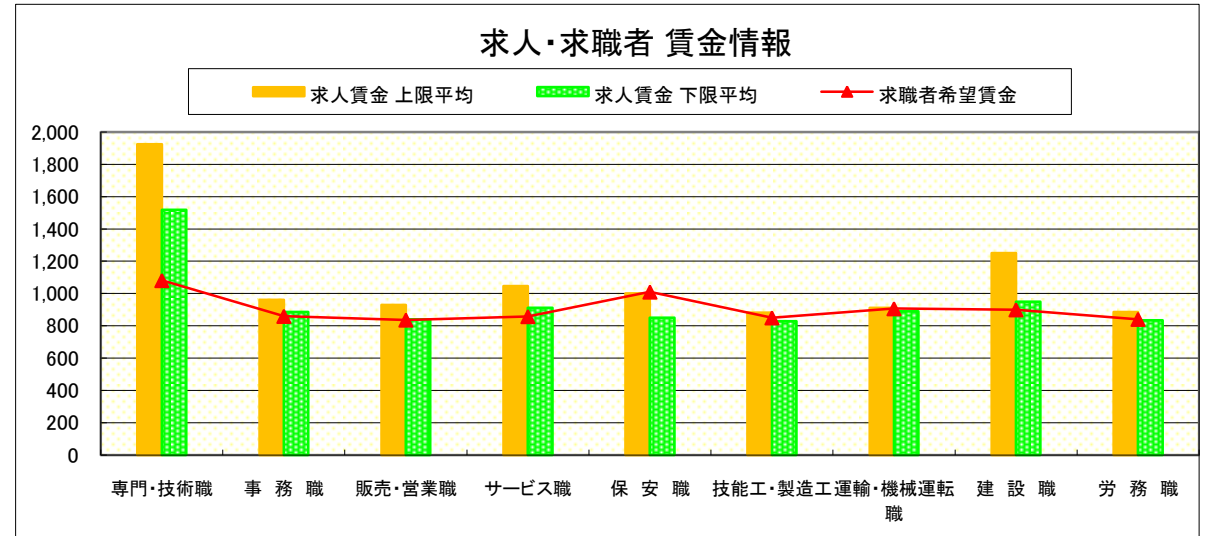
# 求人・求職者 賃金情報(パートタイム)【12月】

県南1地区 《小山・栃木》

求人賃金・求職者希望賃金情報(常用)

(単位:円)

	職業別	求人賃金		求職者希望賃金
		上限平均	下限平均	
	専門・技術職	1,925	1,518	1,081
	事務職	962	887	860
	販売・営業職	929	841	837
	サービス職	1,047	911	858
	保安職	1,000	850	1,010
	技能工・製造工	881	828	850
	運輸・機械運転職	911	890	907
	建設職	1,250	950	900
	労務職	886	835	841
	合計	1,344	1,121	872



\* 求人賃金・求職者希望賃金は、ハローワークシステム(職業紹介)新規求人・新規求職から抽出。

# 求人・求職者 賃金情報(フルタイム) 【12月】

県南2地区 《足利・佐野》

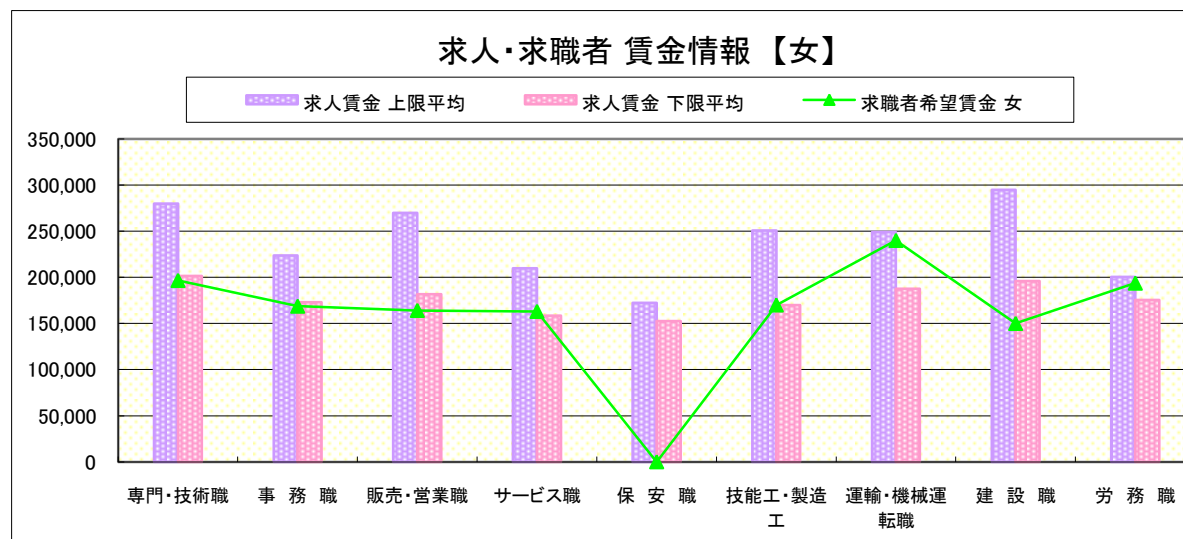
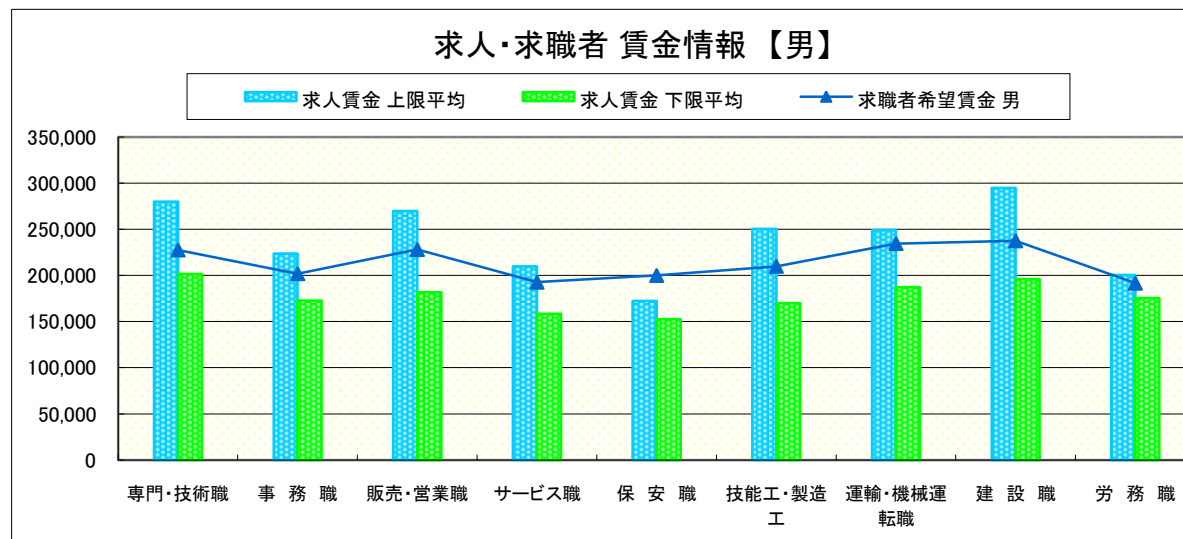
求人賃金・求職者希望賃金情報(常用)

(単位:円)

	職種	求人賃金		求職者希望賃金	
		上限平均	下限平均	男	女
職業別	専門・技術職	279,805	201,581	227,667	196,608
	事務職	223,607	172,849	201,924	168,703
	販売・営業職	269,856	181,563	228,077	164,111
	サービス職	209,717	158,591	192,699	163,015
	保安職	172,284	152,575	200,000	-
	技能工・製造工	250,561	169,746	209,913	170,039
	運輸・機械運転職	248,958	187,425	234,584	240,000
	建設職	294,889	195,768	237,500	150,000
	労務職	200,575	175,426	191,616	193,667
	合計		244,898	178,109	211,530

\* 求人賃金・求職者希望賃金は、ハローワークシステム(職業紹介)新規求人・新規求職から抽出。

\* 求人賃金については、男女不問である。



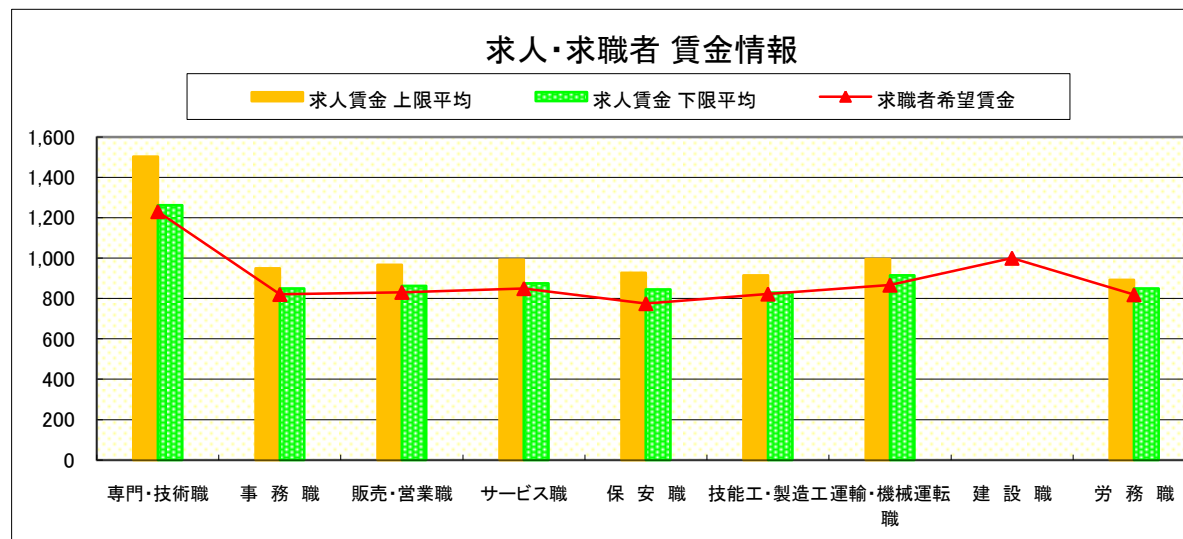
# 求人・求職者 賃金情報(パートタイム)【12月】

県南2地区 《足利・佐野》

求人賃金・求職者希望賃金情報(常用)

(単位:円)

	職業別	求人賃金		求職者希望賃金
		上限平均	下限平均	
	専門・技術職	1,504	1,262	1,231
	事務職	949	850	821
	販売・営業職	967	863	831
	サービス職	992	876	850
	保安職	928	845	775
	技能工・製造工	914	829	823
	運輸・機械運転職	995	915	867
	建設職	-	-	1,000
	労務職	893	851	819
	合計	1,050	929	864



\* 求人賃金・求職者希望賃金は、ハローワークシステム(職業紹介)新規求人・新規求職から抽出。

# 求人・求職者 賃金情報(フルタイム) 【12月】

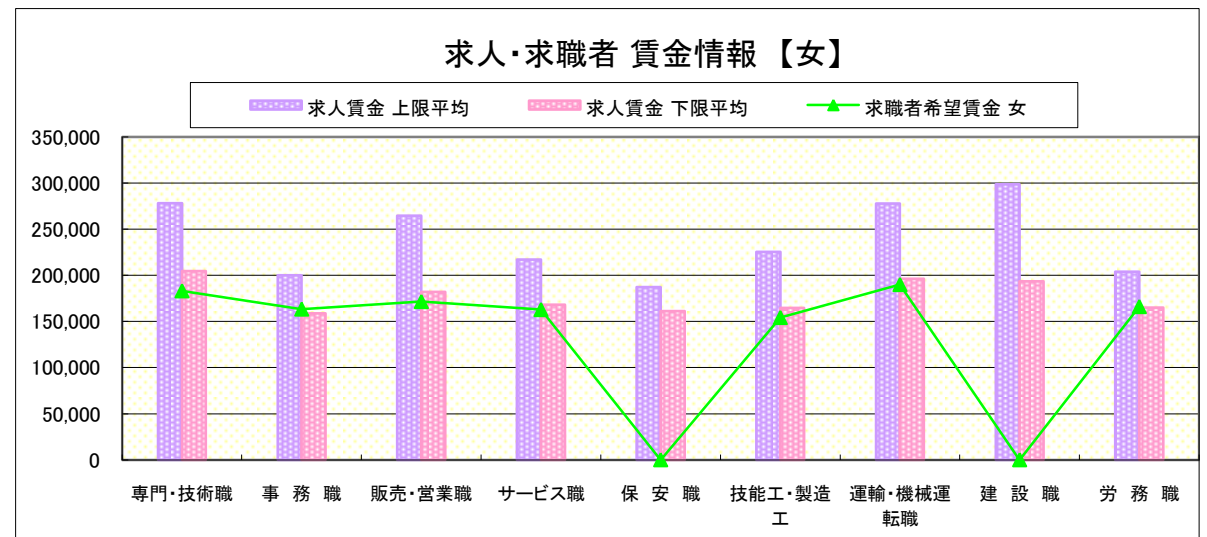
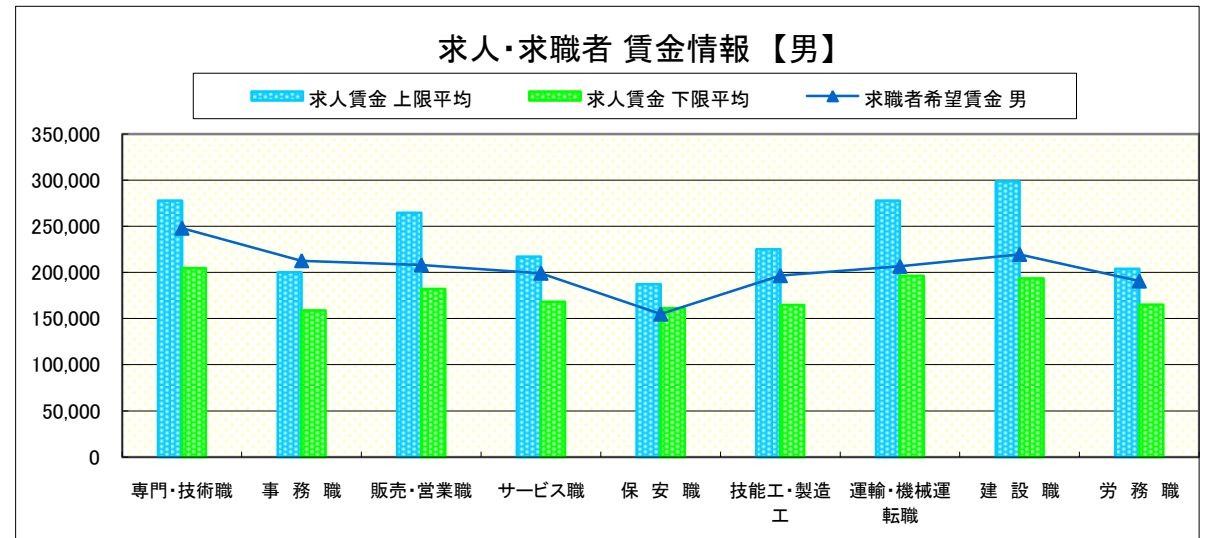
県 北 《大田原・矢板・黒磯》

求人賃金・求職者希望賃金情報(常用) (単位:円)

職業別		求人賃金		求職者希望賃金	
		上限平均	下限平均	男	女
職 業 別	専門・技術職	277,966	204,679	247,929	183,165
	事務職	200,054	158,804	212,732	163,369
	販売・営業職	264,573	181,890	208,154	171,528
	サービス職	217,190	168,250	199,183	162,832
	保安職	187,113	161,077	155,000	-
	技能工・製造工	225,257	164,631	196,559	154,278
	運輸・機械運転職	277,833	196,375	206,632	190,000
	建設職	298,494	193,619	219,558	-
	労務職	203,917	164,933	190,722	166,111
	合計	248,647	183,223	205,210	165,279

\* 求人賃金・求職者希望賃金は、ハローワークシステム(職業紹介)新規求人・新規求職から抽出。

\* 求人賃金については、男女不問である。

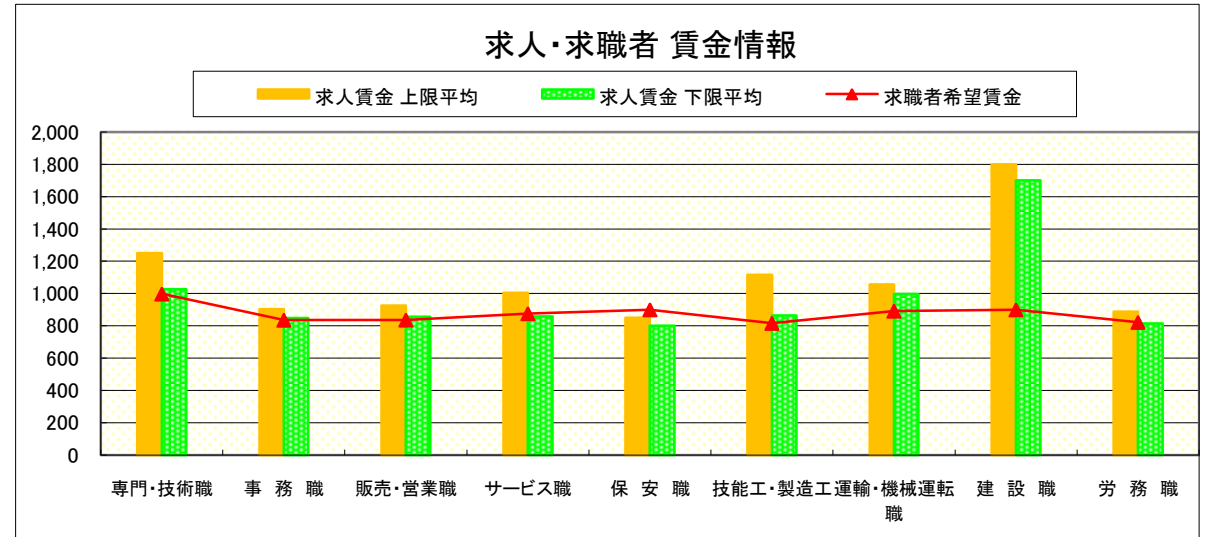


# 求人・求職者 賃金情報(パートタイム)【12月】

県 北 《大田原・矢板・黒磯》

求人賃金・求職者希望賃金情報(常用) (単位:円)

職業別	職業	求人賃金		求職者希望賃金
		上限平均	下限平均	
職業別	専門・技術職	1,251	1,026	998
	事務職	903	847	835
	販売・営業職	925	856	836
	サービス職	1,005	858	876
	保安職	850	800	900
	技能工・製造工	1,117	863	816
	運輸・機械運転職	1,056	996	892
	建設職	1,800	1,700	900
	労務職	888	813	822
	合計	1,011	880	850



\* 求人賃金・求職者希望賃金は、ハローワークシステム(職業紹介)新規求人・新規求職から抽出。

# 求人・求職者 賃金情報(フルタイム) 【12月】

県 央

《宇都宮・那須烏山・鹿沼・真岡・日光》

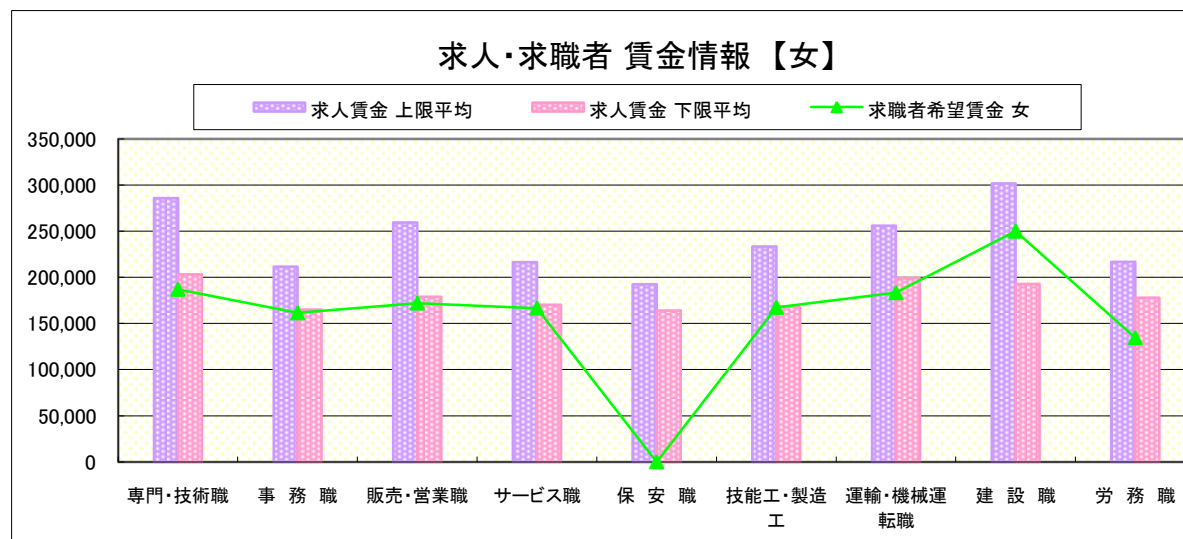
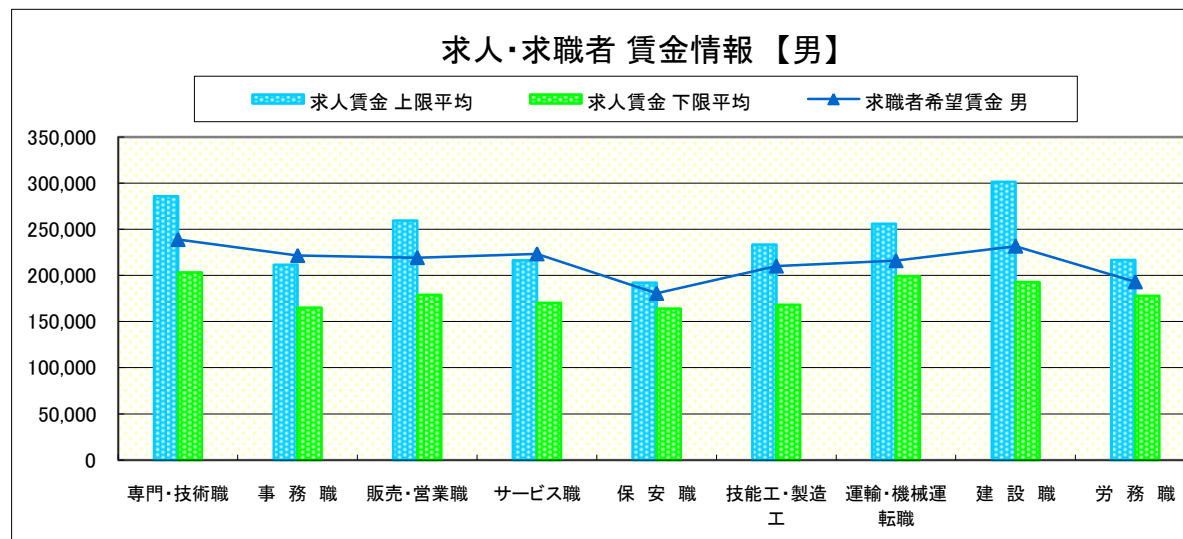
## 求人賃金・求職者希望賃金情報(常用)

(単位:円)

職業別	職種	求人賃金		求職者希望賃金	
		上限平均	下限平均	男	女
職 業 別	専門・技術職	285,727	203,167	238,888	187,018
	事務職	211,389	164,920	221,568	161,568
	販売・営業職	259,572	179,041	219,333	172,108
	サービス職	216,304	170,309	223,427	166,585
	保安職	192,278	163,936	180,556	-
	技能工・製造工	233,487	168,140	210,127	167,470
	運輸・機械運転職	255,805	198,970	215,969	183,334
	建設職	301,589	192,768	231,714	250,000
	労務職	216,745	177,951	193,142	134,500
	合 計		248,835	183,223	212,717

\* 求人賃金・求職者希望賃金は、ハローワークシステム(職業紹介)新規求人・新規求職から抽出。

\* 求人賃金については、男女不問である。



# 求人・求職者 賃金情報(パートタイム)【12月】

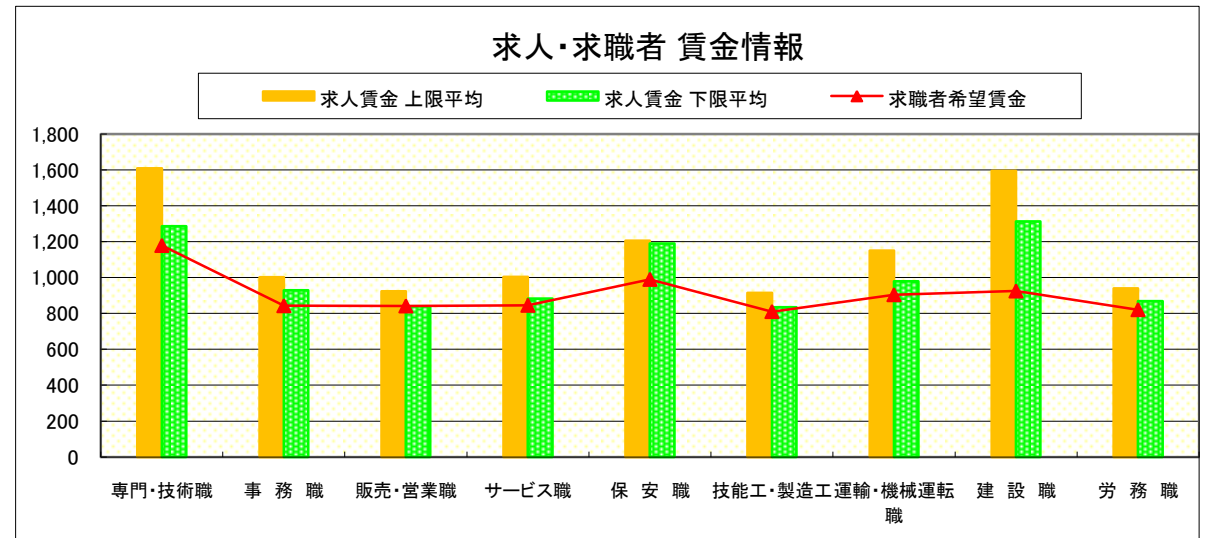
県 央

《宇都宮・那須烏山・鹿沼・真岡・日光》

## 求人賃金・求職者希望賃金情報(常用)

(単位:円)

職業別	職種	求人賃金		求職者希望賃金
		上限平均	下限平均	
職 業 別	専門・技術職	1,609	1,285	1,179
	事務職	1,002	929	843
	販売・営業職	924	840	842
	サービス職	1,004	882	845
	保安職	1,207	1,190	990
	技能工・製造工	915	834	810
	運輸・機械運転職	1,150	979	904
	建設職	1,595	1,312	925
	労務職	940	868	821
	合 計		1,079	943



\* 求人賃金・求職者希望賃金は、ハローワークシステム  
(職業紹介)新規求人・新規求職から抽出。



# 求人・求職者 賃金情報(フルタイム) 【12月】

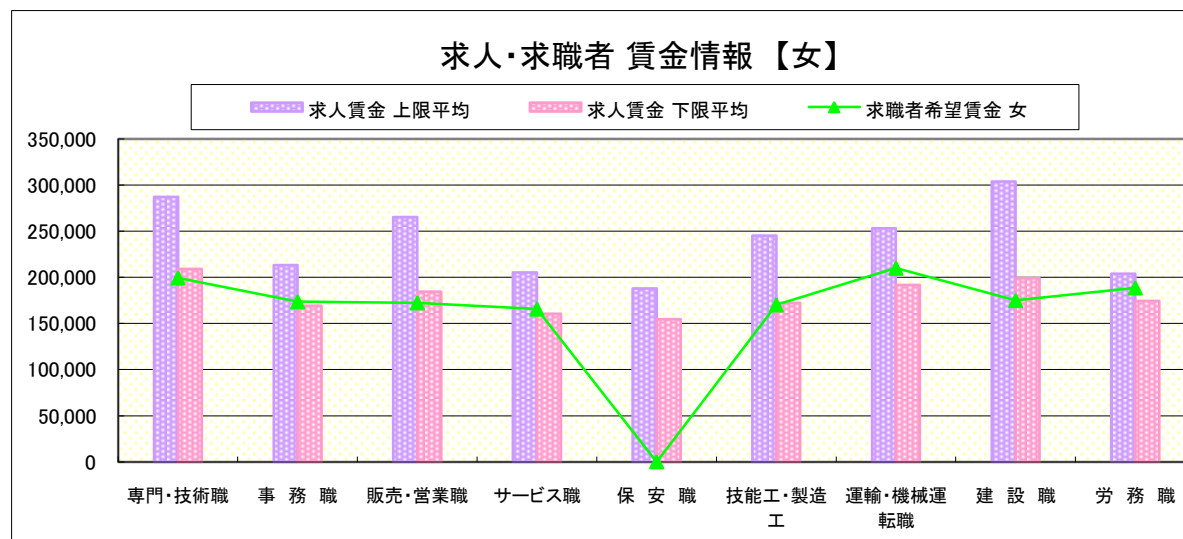
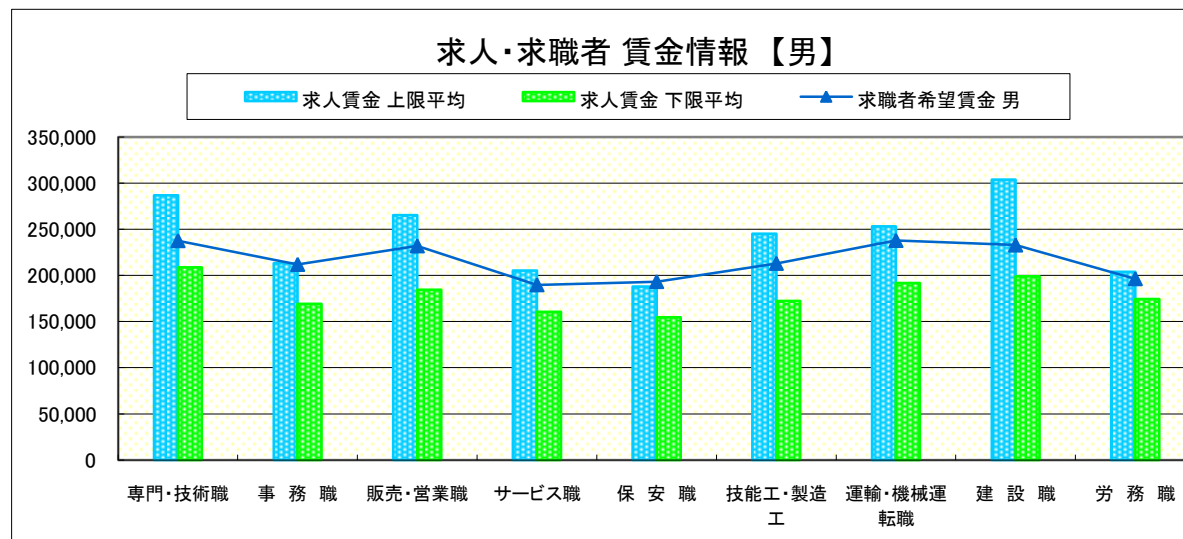
県 南 《栃木・佐野・足利・小山》

求人賃金・求職者希望賃金情報(常用) (単位:円)

	職種	求人賃金		求職者希望賃金	
		上限平均	下限平均	男	女
職 業 別	専門・技術職	287,008	208,936	237,752	199,414
	事務職	213,252	169,179	211,961	173,652
	販売・営業職	265,312	184,349	232,099	172,472
	サービス職	205,210	160,431	189,853	165,720
	保安職	187,854	154,778	193,333	-
	技能工・製造工	245,161	172,391	213,088	170,297
	運輸・機械運転職	253,088	191,702	237,979	210,000
	建設職	303,895	199,142	233,036	175,000
	労務職	204,038	174,403	196,436	188,708
	合計	248,777	183,337	217,372	176,656

\* 求人賃金・求職者希望賃金は、ハローワークシステム(職業紹介)新規求人・新規求職から抽出。

\* 求人賃金については、男女不問である。

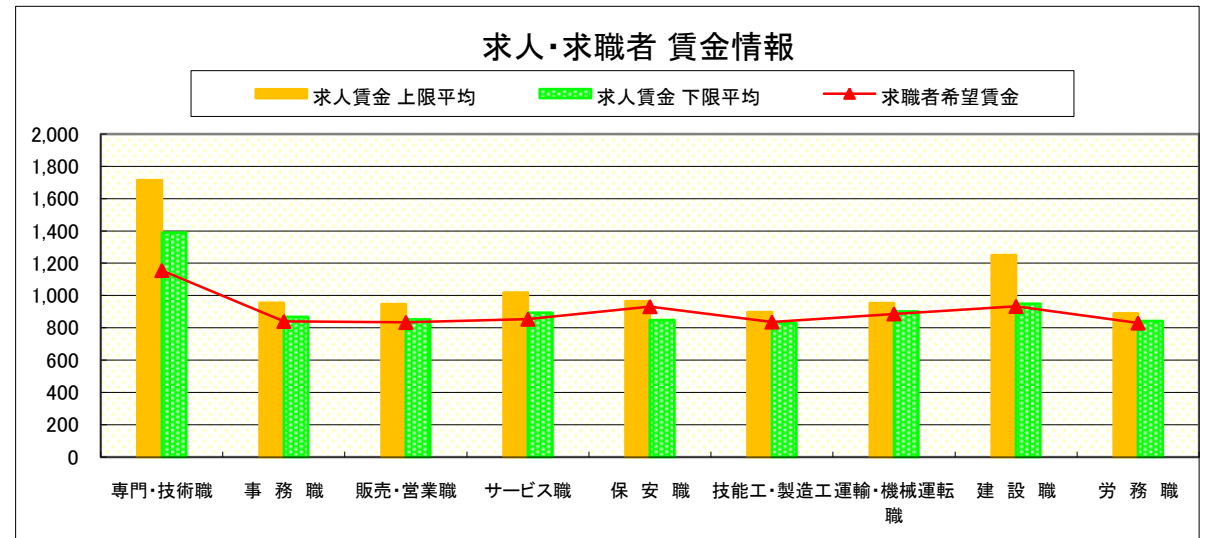


# 求人・求職者 賃金情報(パートタイム)【12月】

県 南 《栃木・佐野・足利・小山》

求人賃金・求職者希望賃金情報(常用) (単位:円)

		求人賃金		求職者希望賃金
		上限平均	下限平均	
職 業 別	専門・技術職	1,715	1,390	1,156
	事務職	955	868	840
	販売・営業職	948	852	834
	サービス職	1,020	893	854
	保安職	964	848	932
	技能工・製造工	898	828	836
	運輸・機械運転職	953	902	887
	建設職	1,250	950	933
	労務職	889	843	830
	合 計	1,197	1,025	868



\* 求人賃金・求職者希望賃金は、ハローワークシステム(職業紹介)新規求人・新規求職から抽出。

# 求人・求職者 賃金情報(フルタイム) 【12月】

宇 都 宮

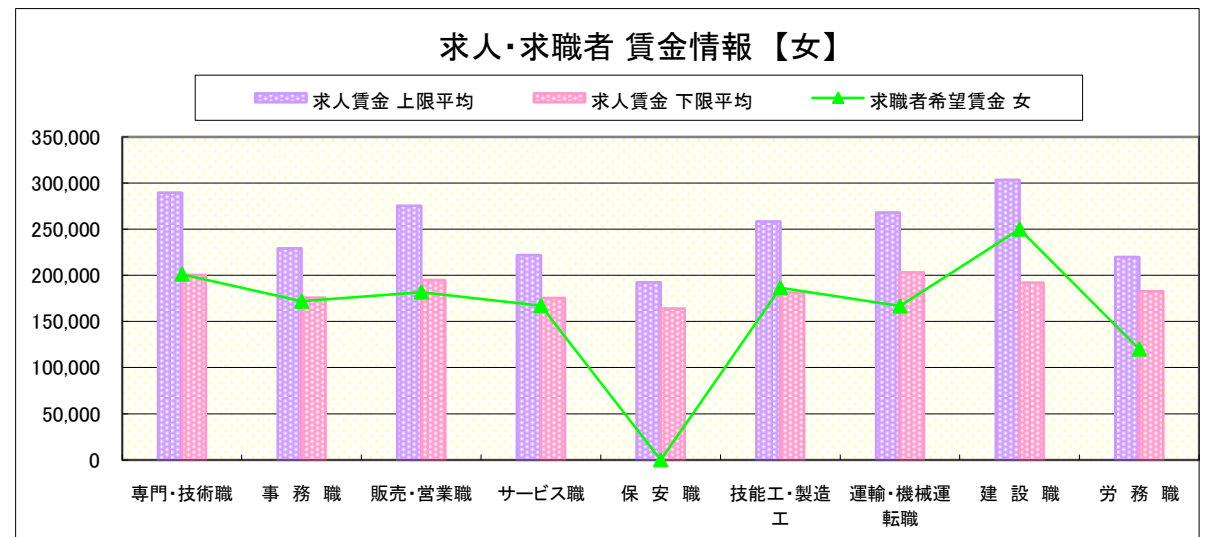
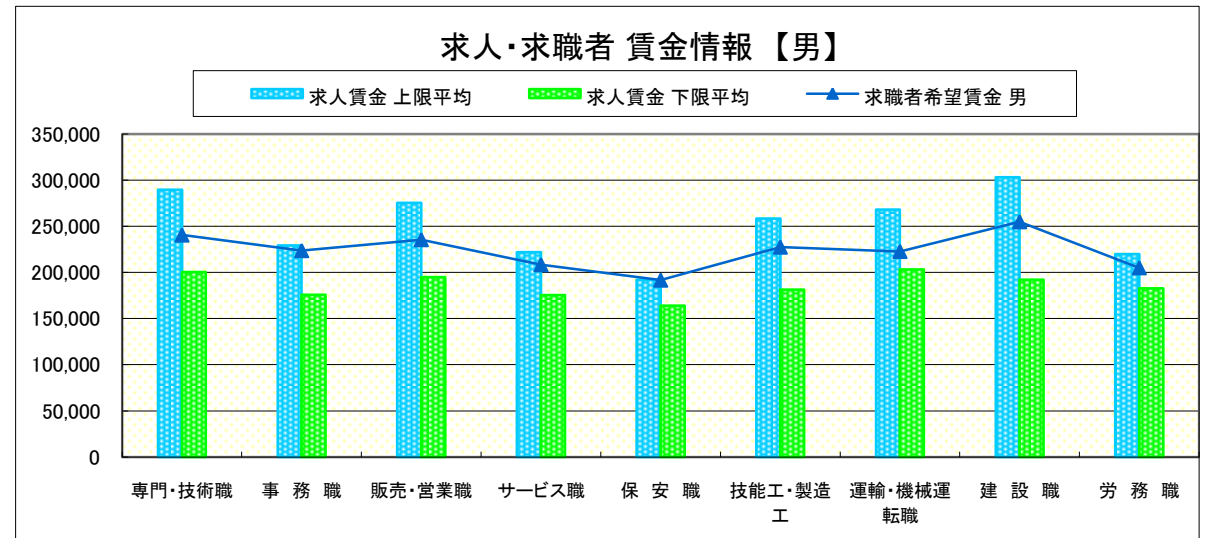
## 求人賃金・求職者希望賃金情報(常用)

(単位:円)

	職業別	求人賃金		求職者希望賃金	
		上限平均	下限平均	男	女
	専門・技術職	289,547	200,505	240,588	201,250
	事務職	229,186	175,862	223,704	171,871
	販売・営業職	275,282	194,905	235,556	181,765
	サービス職	221,934	175,588	208,387	167,170
	保安職	192,278	163,936	191,667	-
	技能工・製造工	258,288	181,445	227,471	186,500
	運輸・機械運転職	268,039	203,258	222,821	166,667
	建設職	303,326	192,150	255,000	250,000
	労務職	219,975	182,614	205,070	120,000
	合計	258,670	188,662	223,682	175,370

\* 求人賃金・求職者希望賃金は、ハローワークシステム(職業紹介)新規求人・新規求職から抽出。

\* 求人賃金については、男女不問である。



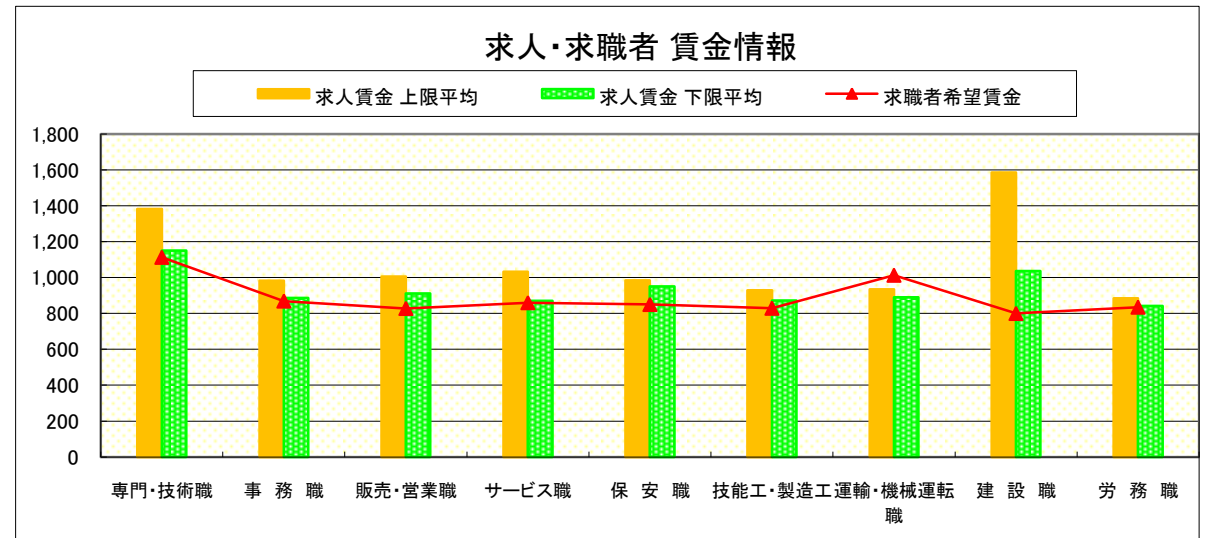
# 求人・求職者 賃金情報(パートタイム)【12月】

宇 都 宮

求人賃金・求職者希望賃金情報(常用)

(単位:円)

	職業別	求人賃金		求職者希望賃金
		上限平均	下限平均	
	専門・技術職	1,382	1,151	1,113
	事務職	982	887	869
	販売・営業職	1,006	912	828
	サービス職	1,032	870	860
	保安職	985	951	850
	技能工・製造工	929	872	829
	運輸・機械運転職	935	890	1,013
	建設職	1,586	1,036	800
	労務職	884	842	835
	合計	1,068	933	886



\* 求人賃金・求職者希望賃金は、ハローワークシステム(職業紹介)新規求人・新規求職から抽出。

# 求人・求職者 賃金情報(フルタイム) 【12月】

那 須 烏 山

## 求人賃金・求職者希望賃金情報(常用)

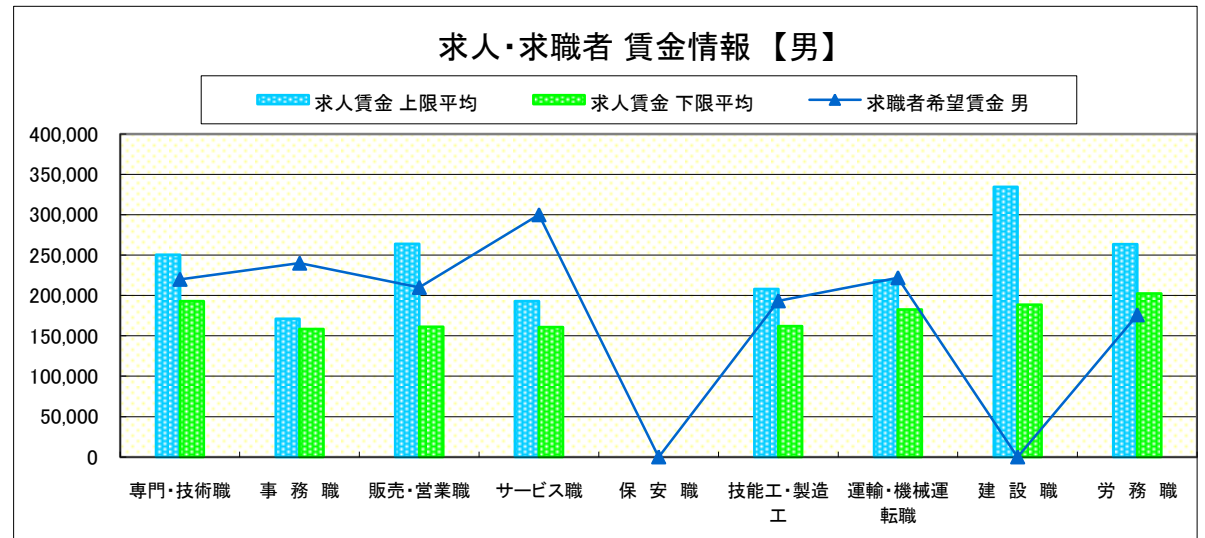
(単位:円)

	職業別	求人賃金		求職者希望賃金	
		上限平均	下限平均	男	女
	専門・技術職	250,463	193,082	220,000	183,333
	事務職	171,175	158,675	240,000	159,375
	販売・営業職	264,000	161,180	210,000	-
	サービス職	193,044	161,048	300,000	155,714
	保安職	-	-	-	-
	技能工・製造工	207,976	162,163	193,333	158,182
	運輸・機械運転職	218,938	182,500	222,000	-
	建設職	334,580	188,740	-	-
	労務職	263,750	202,500	176,000	-
	合計	225,575	174,329	208,684	160,270

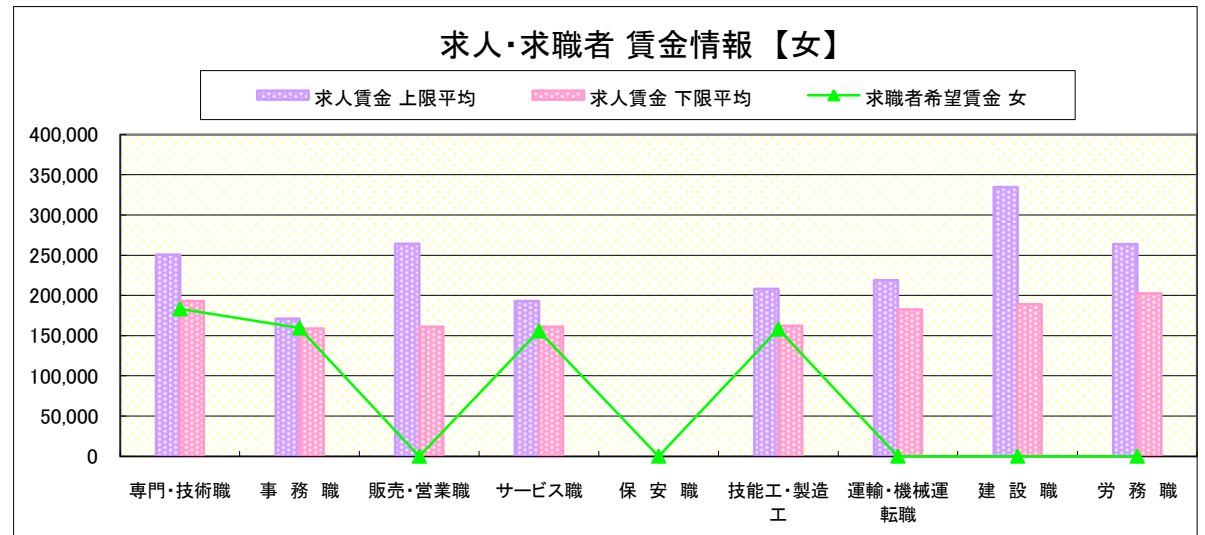
\* 求人賃金・求職者希望賃金は、ハローワークシステム(職業紹介)新規求人・新規求職から抽出。

\* 求人賃金については、男女不問である。

### 求人・求職者 賃金情報【男】



### 求人・求職者 賃金情報【女】



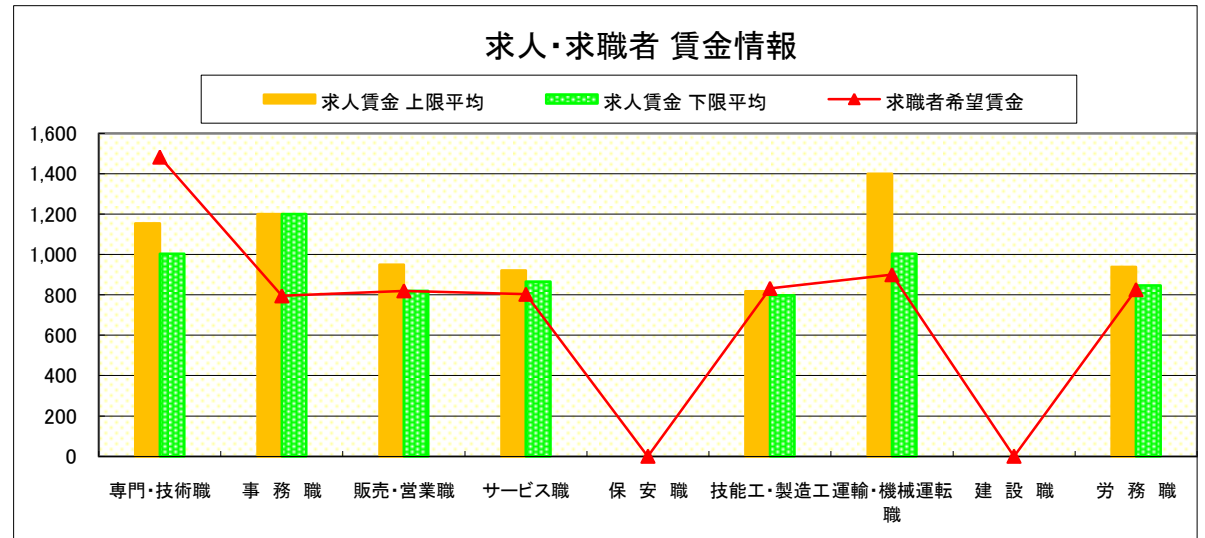
# 求人・求職者 賃金情報(パートタイム)【12月】

那 須 烏 山

求人賃金・求職者希望賃金情報(常用)

(単位:円)

		求人賃金		求職者希望賃金
		上限平均	下限平均	
職 業 別	専門・技術職	1,154	1,003	1,483
	事務職	1,200	1,200	795
	販売・営業職	950	820	820
	サービス職	921	865	803
	保安職	-	-	-
	技能工・製造工	818	798	832
	運輸・機械運転職	1,400	1,004	900
	建設職	-	-	-
	労務職	938	847	826
	合 計	978	891	869



\* 求人賃金・求職者希望賃金は、ハローワークシステム(職業紹介)新規求人・新規求職から抽出。

# 求人・求職者 賃金情報(フルタイム) 【12月】

鹿 沼

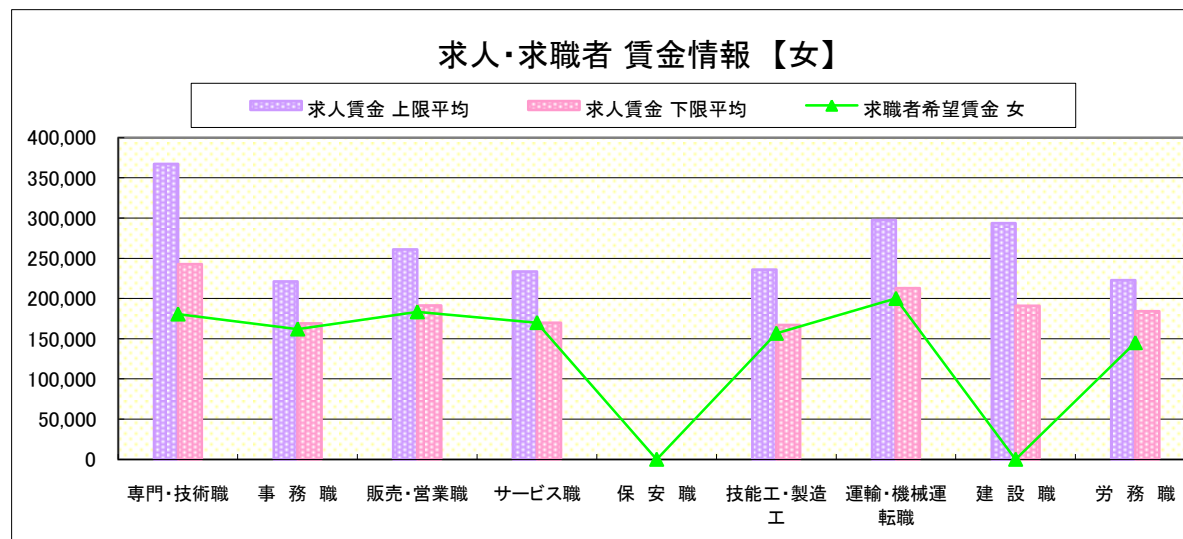
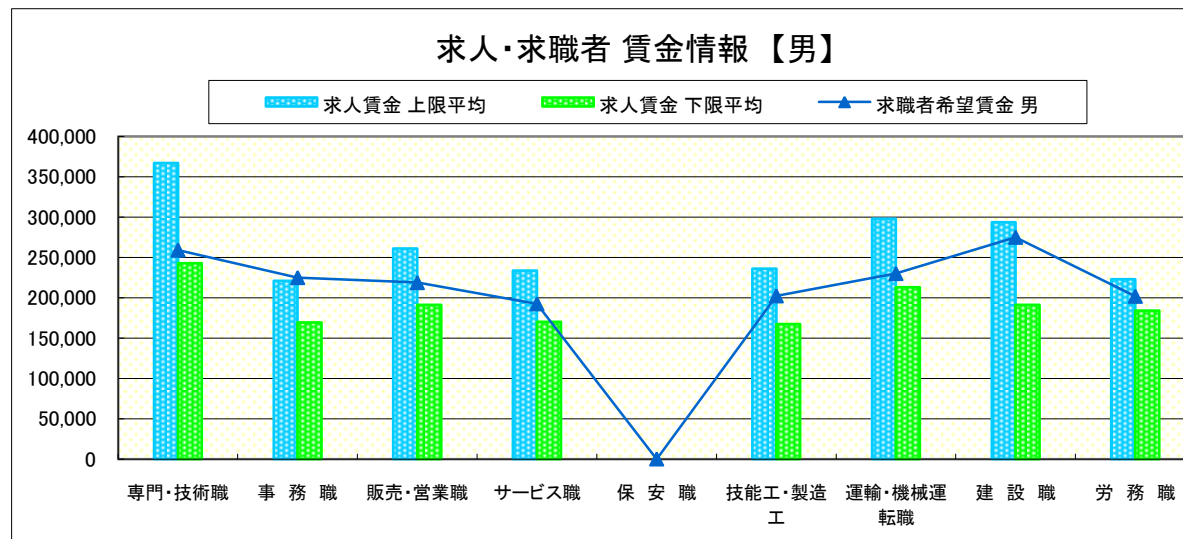
## 求人賃金・求職者希望賃金情報(常用)

(単位:円)

	職業別	求人賃金		求職者希望賃金	
		上限平均	下限平均	男	女
	専門・技術職	367,070	242,746	259,091	180,667
	事務職	220,980	169,197	225,000	162,000
	販売・営業職	261,047	191,113	218,750	183,333
	サービス職	233,667	170,002	192,500	170,000
	保安職	-	-	-	-
	技能工・製造工	235,889	167,219	202,326	156,667
	運輸・機械運転職	297,724	212,869	230,000	200,000
	建設職	293,643	191,057	275,000	-
	労務職	222,864	183,954	201,818	145,000
	合計	279,097	196,436	216,635	168,571

\* 求人賃金・求職者希望賃金は、ハローワークシステム(職業紹介)新規求人・新規求職から抽出。

\* 求人賃金については、男女不問である。



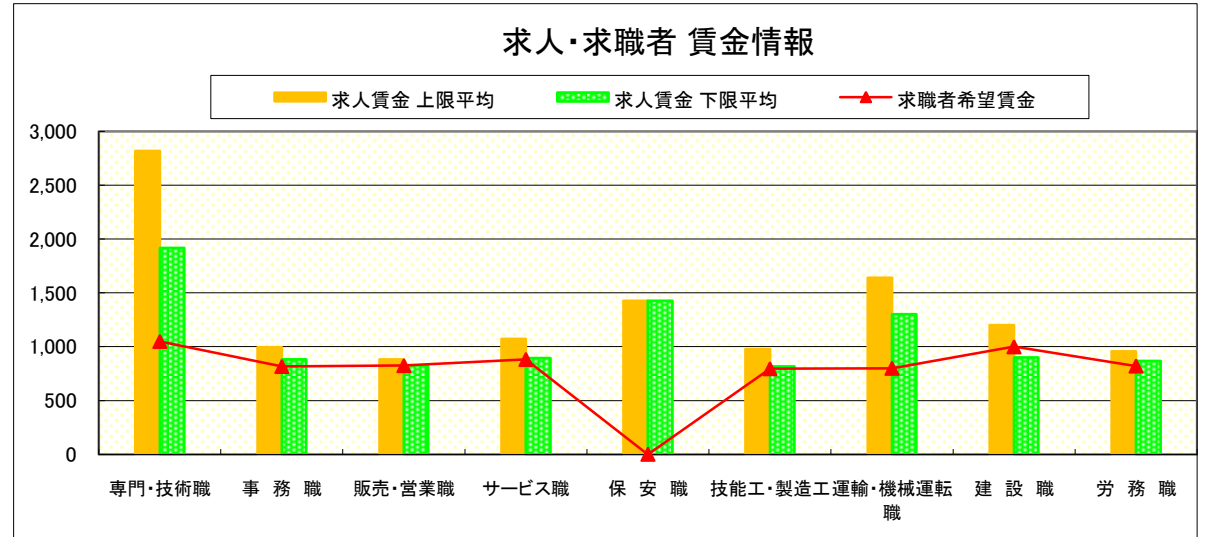
# 求人・求職者 賃金情報(パートタイム)【12月】

鹿 沼

## 求人賃金・求職者希望賃金情報(常用)

(単位:円)

職業別		求人賃金		求職者希望賃金
		上限平均	下限平均	
職 業 別	専門・技術職	2,818	1,916	1,050
	事務職	994	883	817
	販売・営業職	882	826	825
	サービス職	1,073	895	883
	保安職	1,428	1,428	-
	技能工・製造工	978	817	796
	運輸・機械運転職	1,641	1,301	800
	建設職	1,200	900	1,000
	労務職	956	867	821
	合 計		1,326	1,063



\* 求人賃金・求職者希望賃金は、ハローワークシステム(職業紹介)新規求人・新規求職から抽出。



# 求人・求職者 賃金情報(フルタイム) 【12月】

栃 木

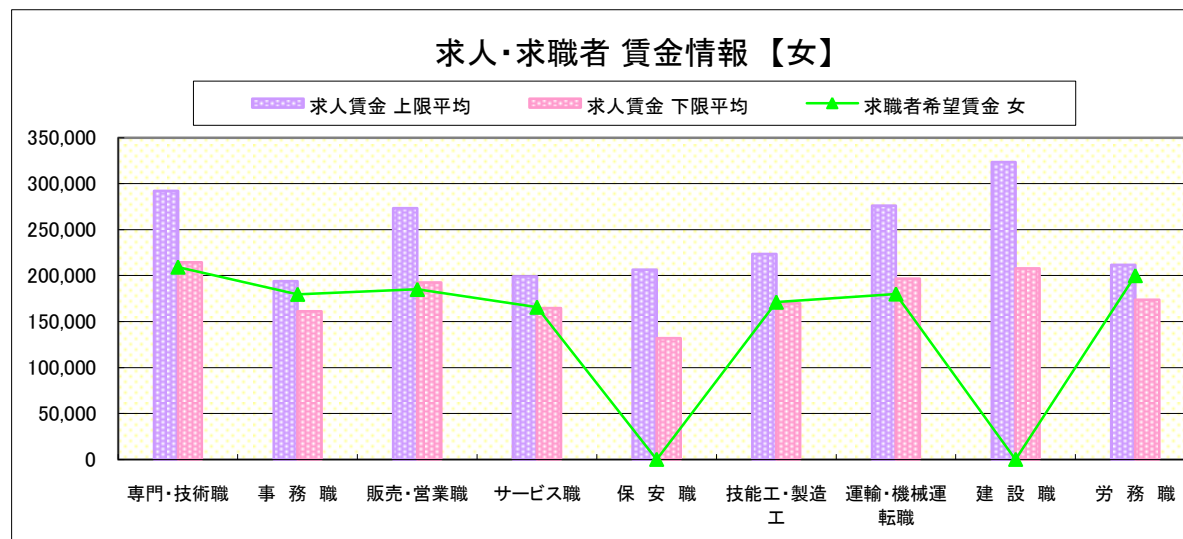
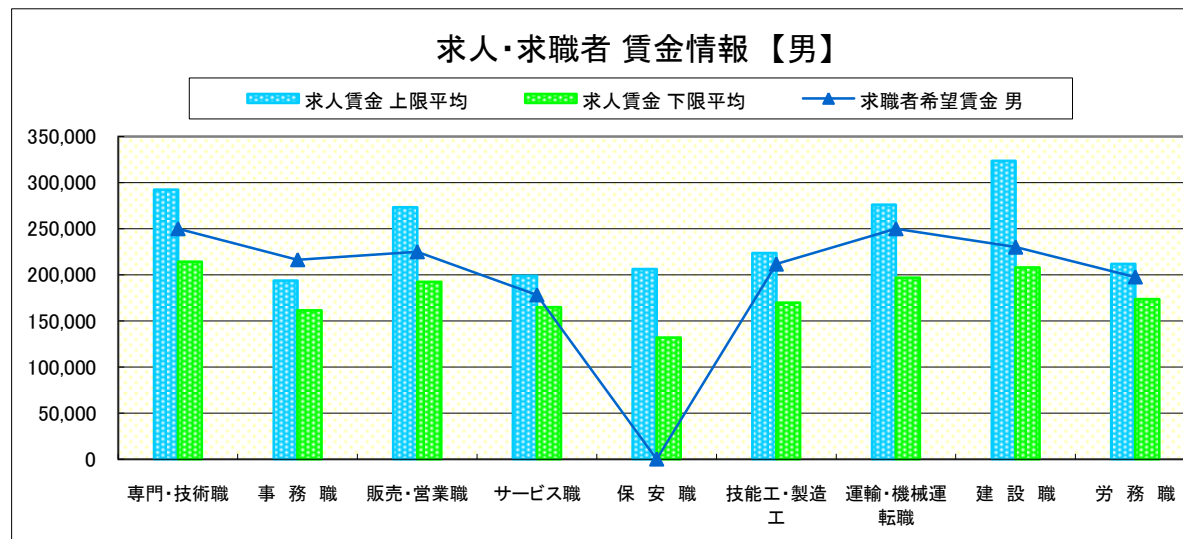
## 求人賃金・求職者希望賃金情報(常用)

(単位:円)

		求人賃金		求職者希望賃金	
		上限平均	下限平均	男	女
職 業 別	専門・技術職	292,207	214,289	250,000	209,286
	事務職	193,730	161,224	216,364	179,667
	販売・営業職	273,289	192,385	225,000	185,000
	サービス職	198,957	164,758	178,182	165,600
	保安職	206,250	132,000	-	-
	技能工・製造工	223,464	169,747	211,600	171,111
	運輸・機械運転職	276,036	196,617	250,000	180,000
	建設職	323,568	207,901	230,000	-
	労務職	211,675	173,673	197,647	200,000
	合計	249,352	186,609	219,618	178,629

\* 求人賃金・求職者希望賃金は、ハローワークシステム(職業紹介)新規求人・新規求職から抽出。

\* 求人賃金については、男女不問である。



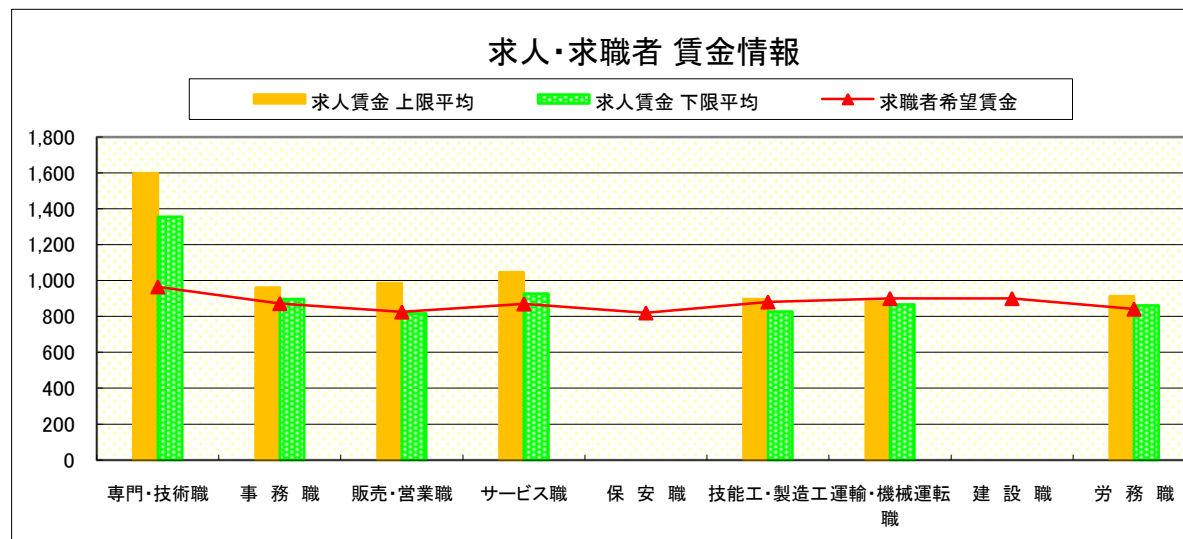
# 求人・求職者 賃金情報(パートタイム)【12月】

栃 木

## 求人賃金・求職者希望賃金情報(常用)

(単位:円)

	職業別	求人賃金		求職者希望賃金
		上限平均	下限平均	
	専門・技術職	1,598	1,355	965
	事務職	961	897	872
	販売・営業職	986	817	825
	サービス職	1,047	927	870
	保安職	-	-	820
	技能工・製造工	897	828	881
	運輸・機械運転職	883	867	900
	建設職	-	-	900
	労務職	913	861	841
	合計	1,130	996	870



\* 求人賃金・求職者希望賃金は、ハローワークシステム(職業紹介)新規求人・新規求職から抽出。

# 求人・求職者 賃金情報(フルタイム) 【12月】

佐 野

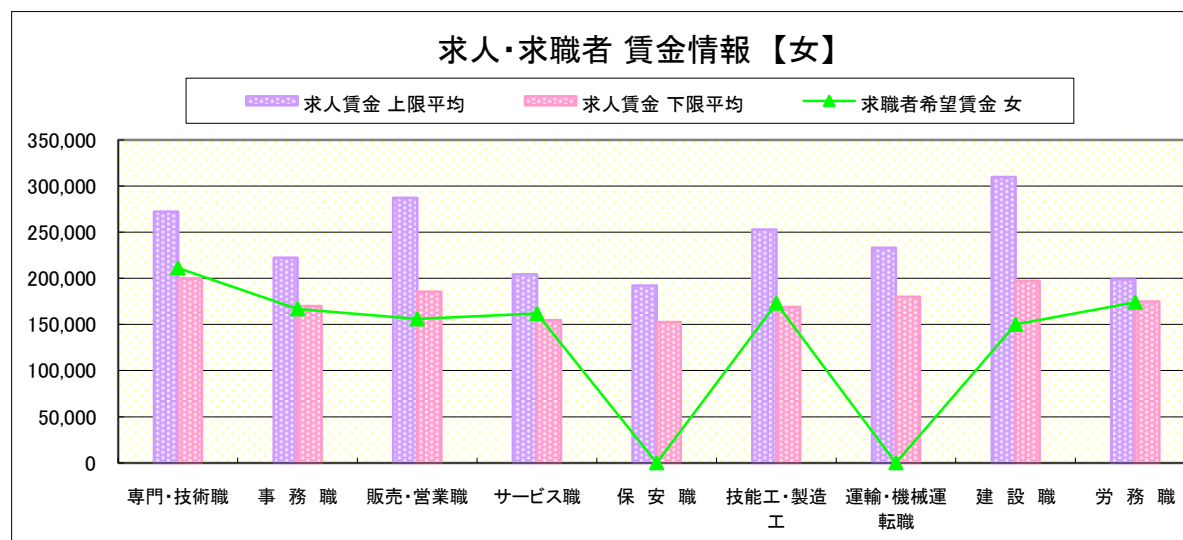
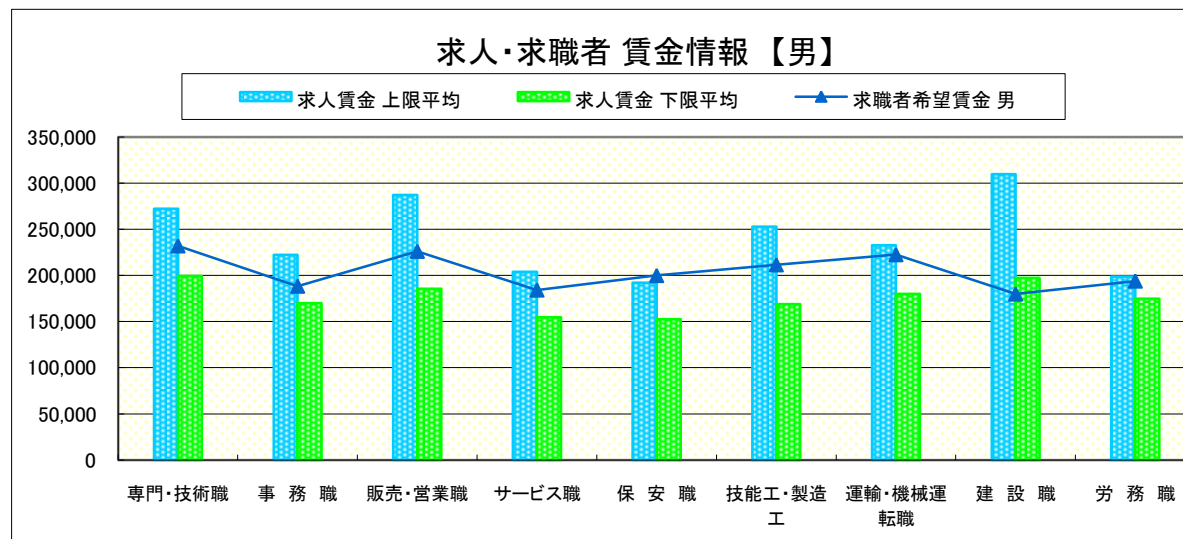
## 求人賃金・求職者希望賃金情報(常用)

(単位:円)

	職種	求人賃金		求職者希望賃金	
		上限平均	下限平均	男	女
職 業 別	専門・技術職	272,260	199,436	232,000	211,111
	事務職	222,425	169,806	188,462	166,905
	販売・営業職	287,196	185,626	226,154	156,000
	サービス職	204,063	154,713	184,286	161,818
	保安職	192,067	152,650	200,000	-
	技能工・製造工	252,688	168,825	211,556	173,077
	運輸・機械運転職	232,885	179,923	222,500	-
	建設職	309,846	197,354	180,000	150,000
	労務職	198,609	174,866	194,000	174,000
	合計		244,538	176,227	209,076

\* 求人賃金・求職者希望賃金は、ハローワークシステム(職業紹介)新規求人・新規求職から抽出。

\* 求人賃金については、男女不問である。



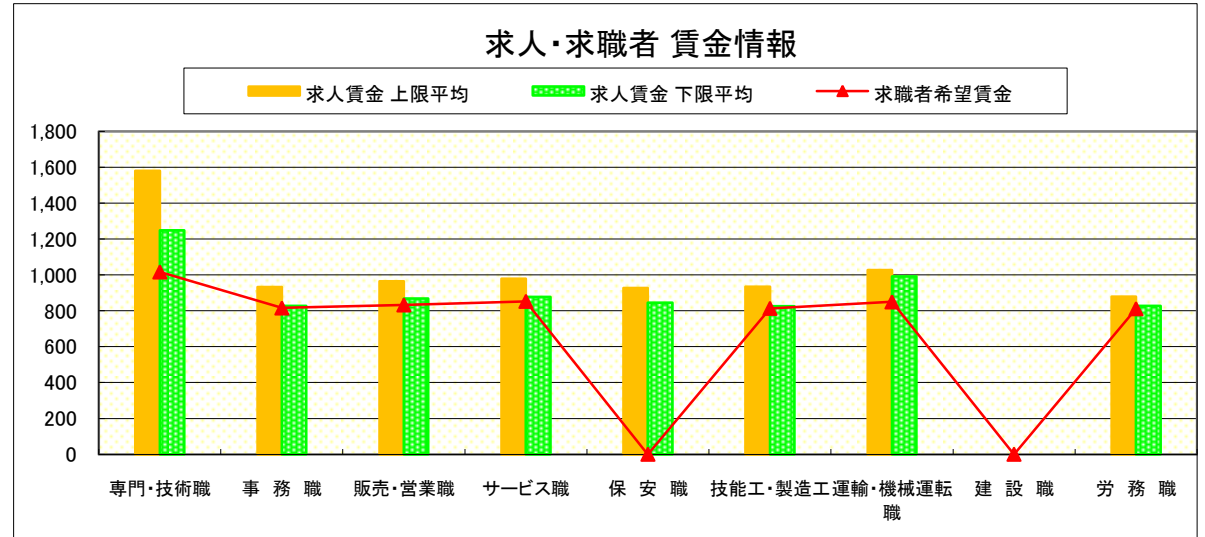
# 求人・求職者 賃金情報(パートタイム)【12月】

佐野

## 求人賃金・求職者希望賃金情報(常用)

(単位:円)

職業別	求人賃金	求人賃金		求職者希望賃金
		上限平均	下限平均	
専門・技術職	1,580	1,248	1,017	
事務職	932	827	816	
販売・営業職	965	868	833	
サービス職	980	877	853	
保安職	928	845	-	
技能工・製造工	934	826	814	
運輸・機械運転職	1,027	991	850	
建設職	-	-	-	
労務職	879	828	812	
合計	1,061	929	839	



\* 求人賃金・求職者希望賃金は、ハローワークシステム(職業紹介)新規求人・新規求職から抽出。

# 求人・求職者 賃金情報(フルタイム) 【12月】

足 利

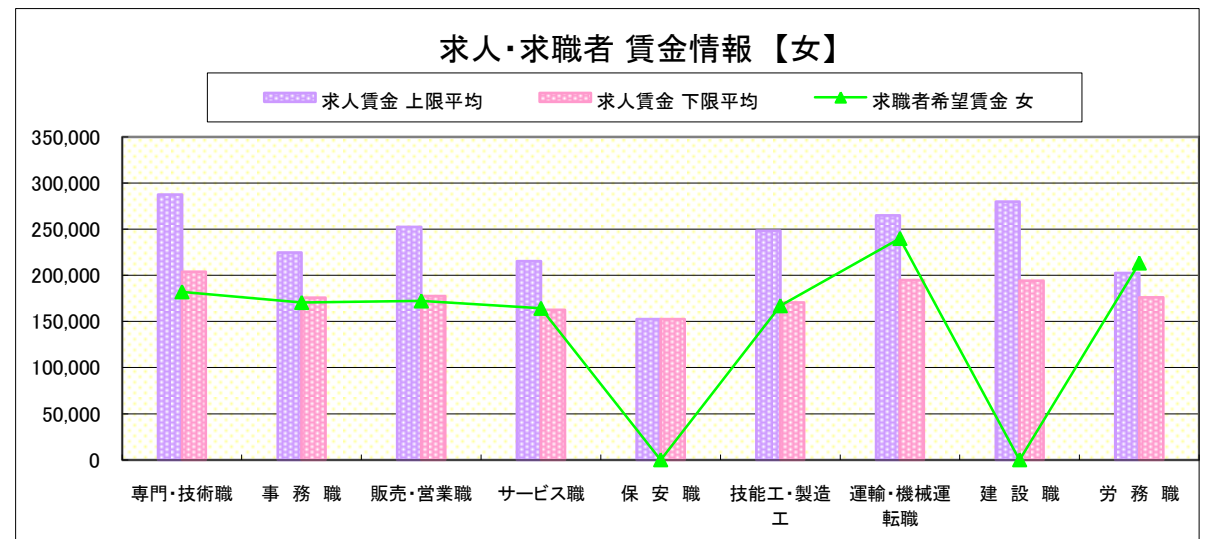
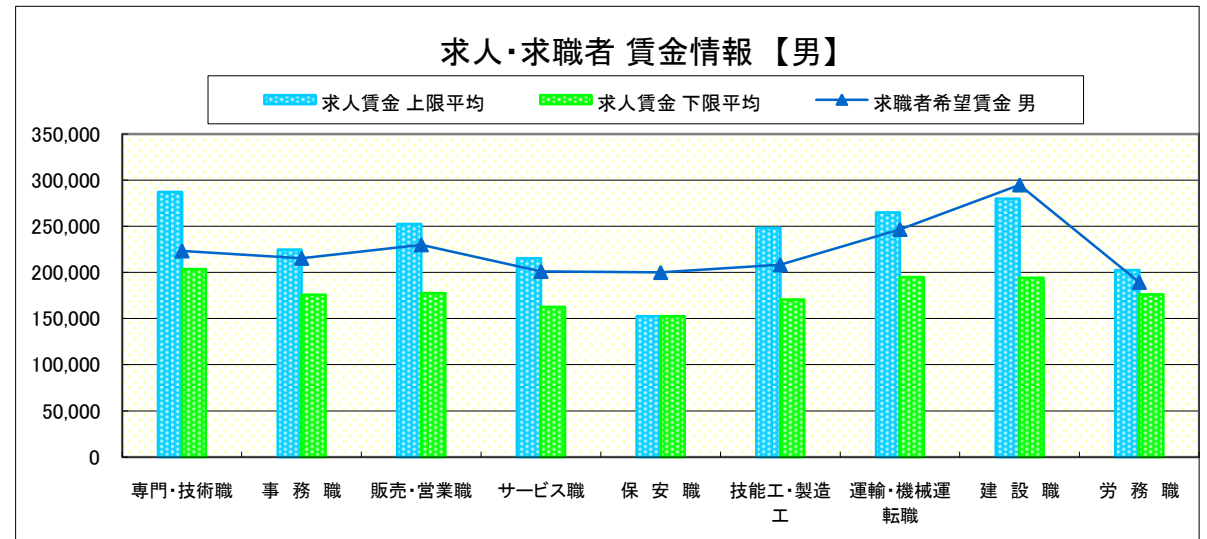
## 求人賃金・求職者希望賃金情報(常用)

(単位:円)

	職業別	求人賃金		求職者希望賃金	
		上限平均	下限平均	男	女
	専門・技術職	287,349	203,725	223,333	182,105
	事務職	224,789	175,891	215,385	170,500
	販売・営業職	252,515	177,500	230,000	172,222
	サービス職	215,370	162,469	201,111	164,211
	保安職	152,500	152,500	200,000	-
	技能工・製造工	248,433	170,667	208,269	167,000
	運輸・機械運転職	265,031	194,927	246,667	240,000
	建設職	279,932	194,181	295,000	-
	労務職	202,540	175,985	189,231	213,333
	合計	245,257	179,991	213,984	175,048

\* 求人賃金・求職者希望賃金は、ハローワークシステム(職業紹介)新規求人・新規求職から抽出。

\* 求人賃金については、男女不問である。

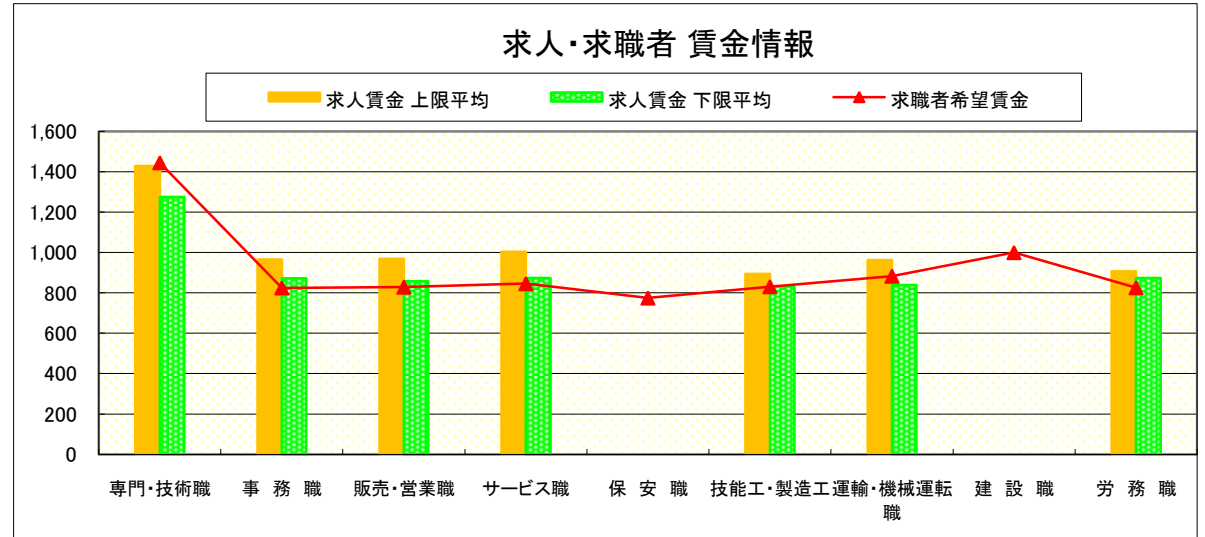


# 求人・求職者 賃金情報(パートタイム)【12月】

足 利

求人賃金・求職者希望賃金情報(常用) (単位:円)

		求人賃金		求職者希望賃金
		上限平均	下限平均	
職 業 別	専門・技術職	1,428	1,275	1,445
	事務職	966	872	825
	販売・営業職	969	857	829
	サービス職	1,004	874	846
	保安職	-	-	775
	技能工・製造工	894	832	831
	運輸・機械運転職	963	838	883
	建設職	-	-	1,000
	労務職	907	873	826
	合 計	1,038	929	888



\* 求人賃金・求職者希望賃金は、ハローワークシステム(職業紹介)新規求人・新規求職から抽出。

# 求人・求職者 賃金情報(フルタイム) 【12月】

真 岡

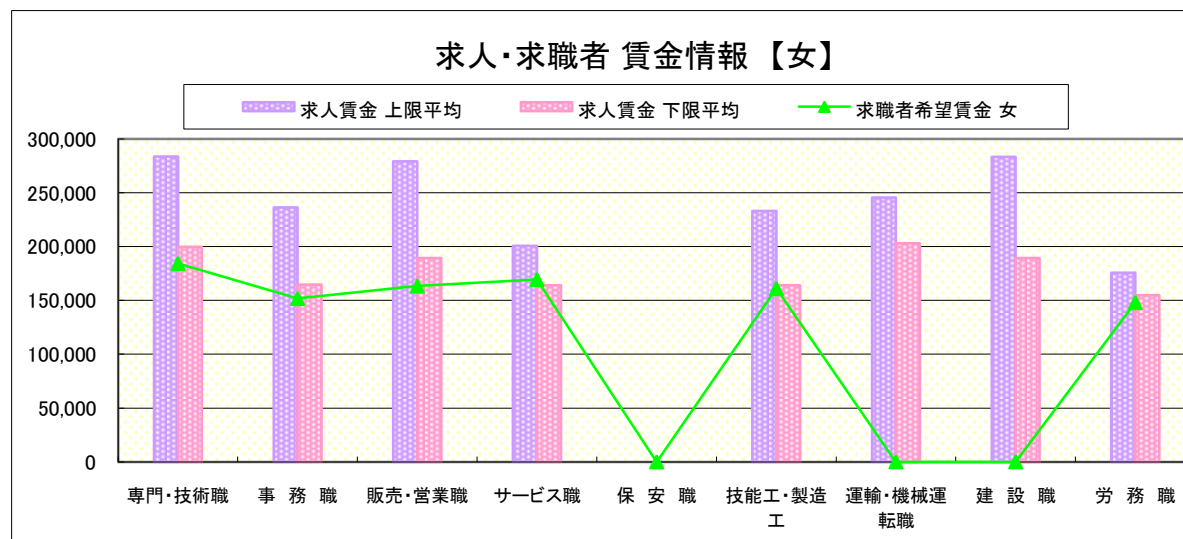
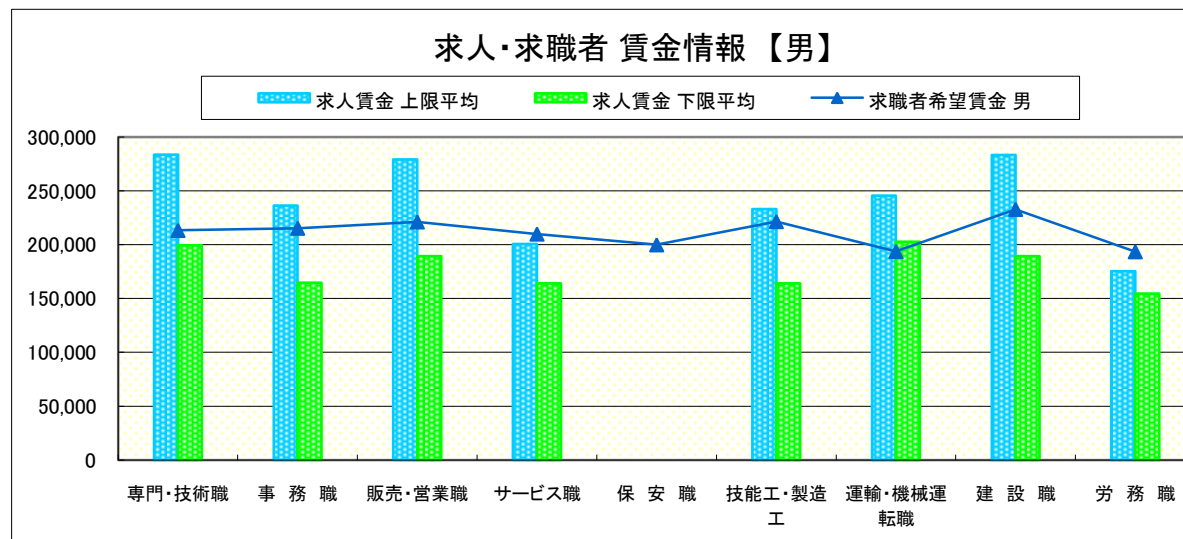
## 求人賃金・求職者希望賃金情報(常用)

(単位:円)

		求人賃金		求職者希望賃金	
		上限平均	下限平均	男	女
職 業 別	専門・技術職	283,649	199,603	213,333	184,286
	事務職	236,366	164,630	215,385	151,739
	販売・営業職	279,250	189,333	221,250	163,333
	サービス職	200,615	164,120	210,000	169,375
	保安職	-	-	200,000	-
	技能工・製造工	233,123	164,142	221,579	161,000
	運輸・機械運転職	245,661	202,895	193,846	-
	建設職	283,236	189,316	232,857	-
	労務職	175,515	154,701	193,590	148,000
	合計	247,109	179,679	208,963	162,963

\* 求人賃金・求職者希望賃金は、ハローワークシステム(職業紹介)新規求人・新規求職から抽出。

\* 求人賃金については、男女不問である。



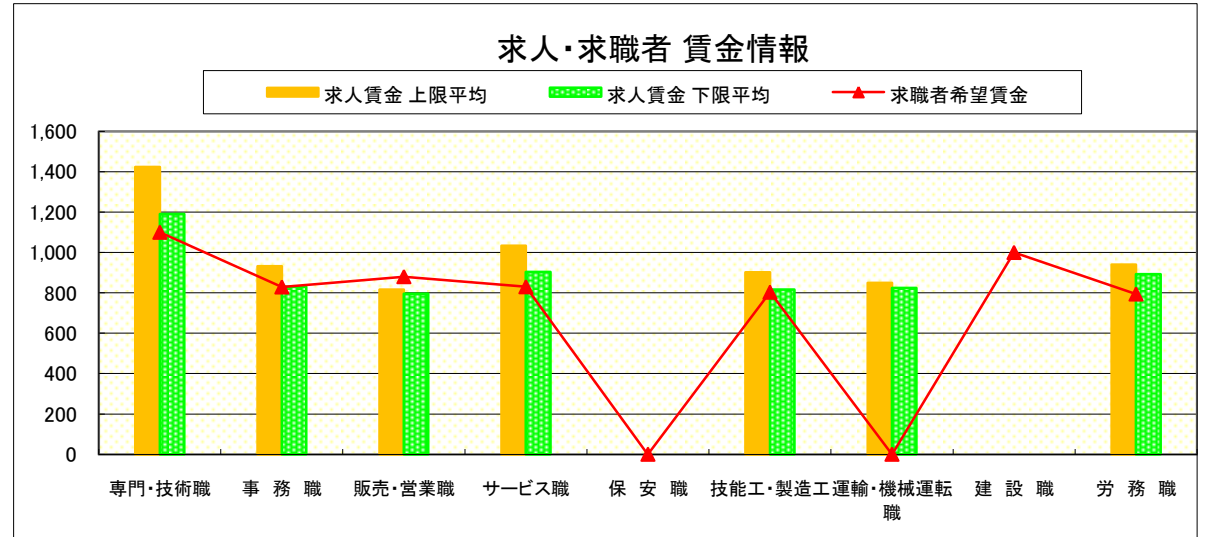
# 求人・求職者 賃金情報(パートタイム)【12月】

真 岡

## 求人賃金・求職者希望賃金情報(常用)

(単位:円)

職業別		求人賃金		求職者希望賃金
		上限平均	下限平均	
職 業 別	専門・技術職	1,424	1,190	1,100
	事務職	932	830	829
	販売・営業職	817	796	880
	サービス職	1,034	904	830
	保安職	-	-	-
	技能工・製造工	902	816	803
	運輸・機械運転職	850	825	-
	建設職	-	-	1,000
	労務職	940	893	794
	合計	1,017	908	833



\* 求人賃金・求職者希望賃金は、ハローワークシステム(職業紹介)新規求人・新規求職から抽出。



# 求人・求職者 賃金情報(フルタイム) 【12月】

矢板

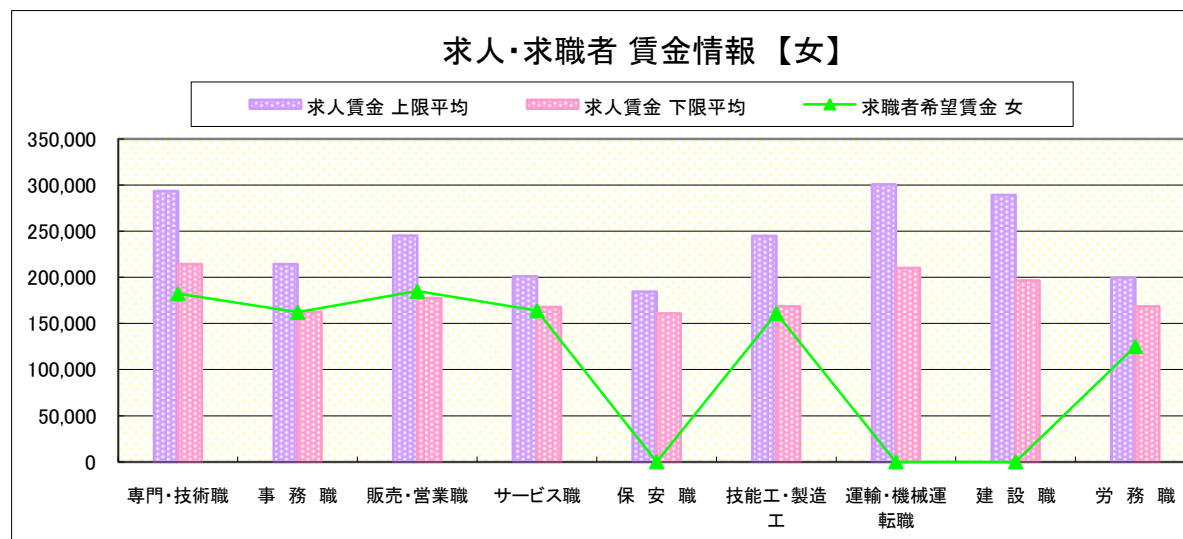
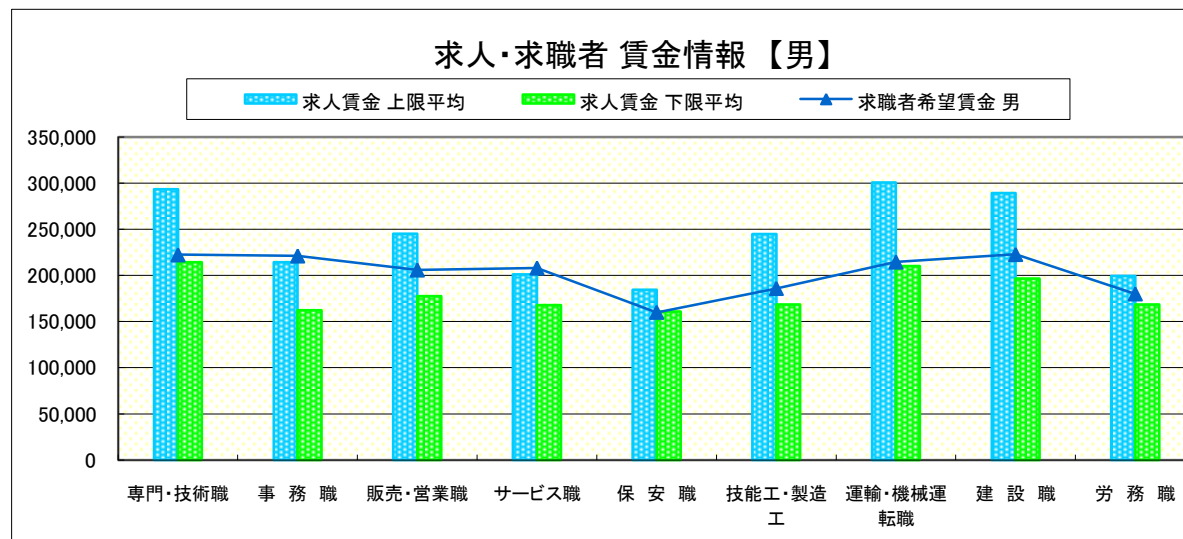
## 求人賃金・求職者希望賃金情報(常用)

(単位:円)

	職種	求人賃金		求職者希望賃金	
		上限平均	下限平均	男	女
職業別	専門・技術職	293,452	214,425	222,500	182,222
	事務職	214,326	162,432	221,250	162,222
	販売・営業職	245,141	177,475	206,000	185,000
	サービス職	201,090	167,670	208,182	163,889
	保安職	184,465	160,931	160,000	-
	技能工・製造工	244,941	168,462	185,946	161,111
	運輸・機械運転職	300,762	210,013	214,615	-
	建設職	289,156	196,572	222,857	-
	労務職	199,473	168,361	180,000	125,000
	合計		251,982	187,612	201,746

\* 求人賃金・求職者希望賃金は、ハローワークシステム(職業紹介)新規求人・新規求職から抽出。

\* 求人賃金については、男女不問である。



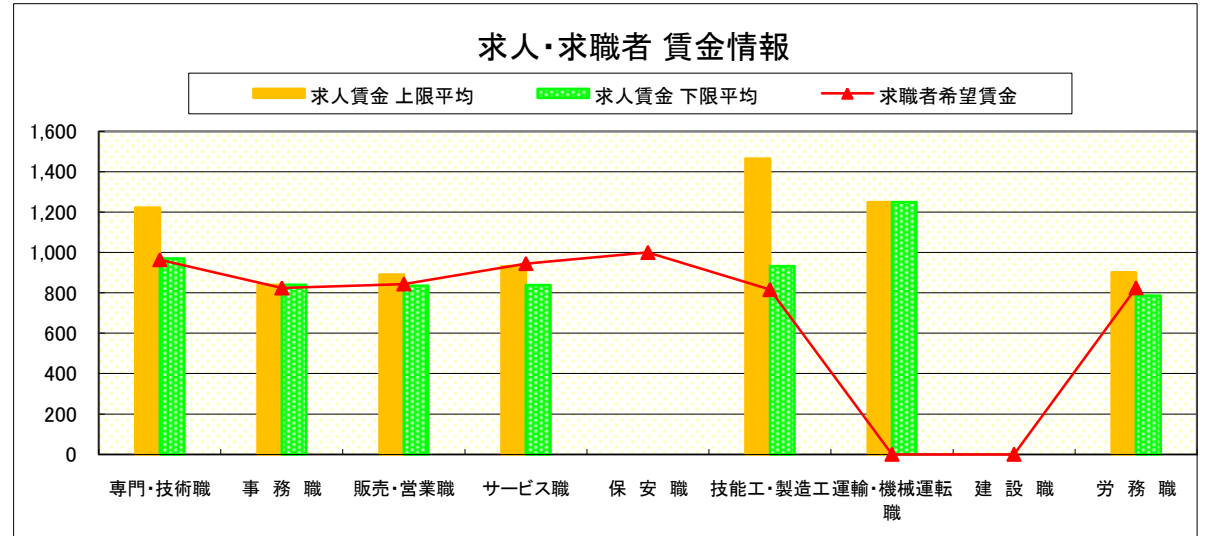
# 求人・求職者 賃金情報(パートタイム)【12月】

矢板

## 求人賃金・求職者希望賃金情報(常用)

(単位:円)

職業別	職種	求人賃金		求職者希望賃金
		上限平均	下限平均	
職 業 別	専門・技術職	1,222	970	964
	事務職	840	840	824
	販売・営業職	891	836	844
	サービス職	932	838	945
	保安職	-	-	1,000
	技能工・製造工	1,465	932	816
	運輸・機械運転職	1,250	1,250	-
	建設職	-	-	-
	労務職	902	787	825
	合計		994	862



\* 求人賃金・求職者希望賃金は、ハローワークシステム(職業紹介)新規求人・新規求職から抽出。

# 求人・求職者 賃金情報(フルタイム) 【12月】

大田原

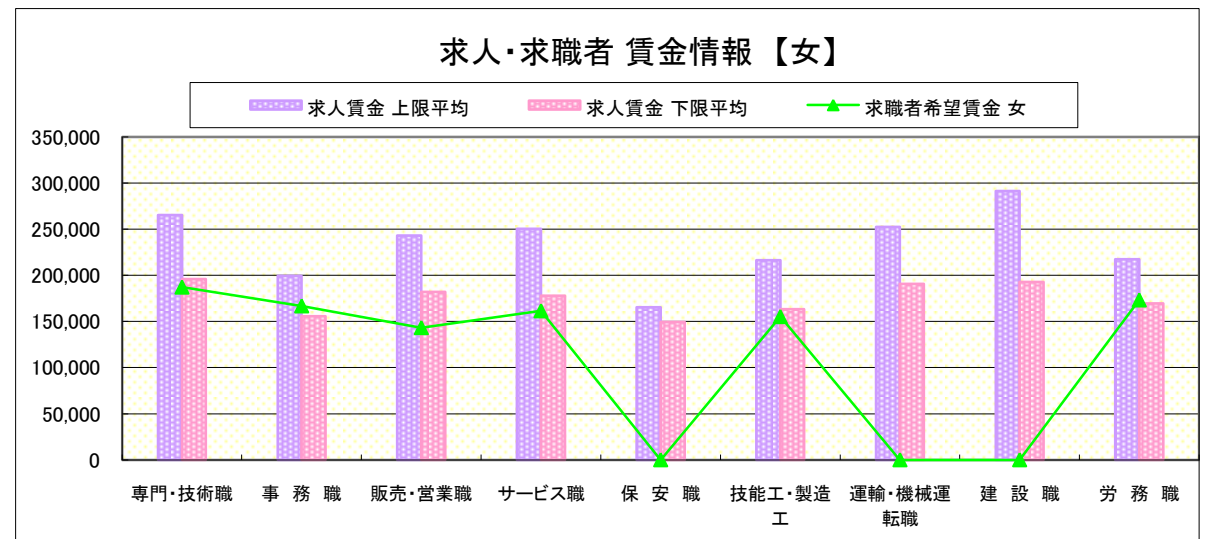
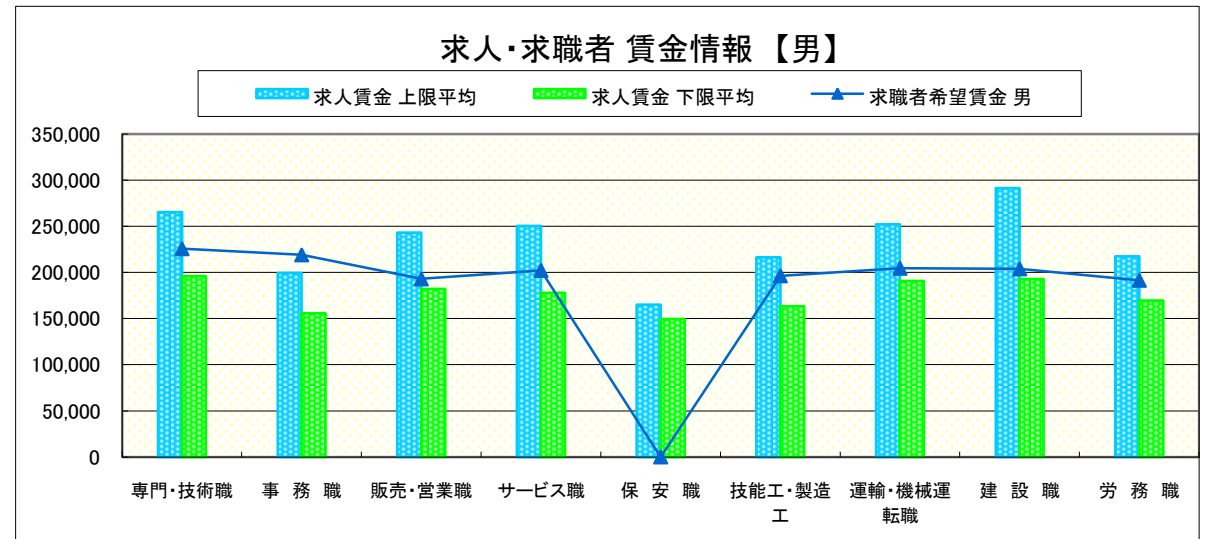
## 求人賃金・求職者希望賃金情報(常用)

(単位:円)

	職業別	求人賃金		求職者希望賃金	
		上限平均	下限平均	男	女
	専門・技術職	265,273	195,820	225,833	187,273
	事務職	199,252	155,720	219,167	166,885
	販売・営業職	243,038	181,894	193,077	143,333
	サービス職	250,545	177,844	202,308	161,563
	保安職	165,225	149,425	-	-
	技能工・製造工	216,340	163,302	196,458	155,294
	運輸・機械運転職	252,318	190,648	204,615	-
	建設職	291,245	192,688	204,000	-
	労務職	217,431	169,620	191,579	173,333
	合計	247,465	181,792	201,509	166,340

\* 求人賃金・求職者希望賃金は、ハローワークシステム(職業紹介)新規求人・新規求職から抽出。

\* 求人賃金については、男女不問である。



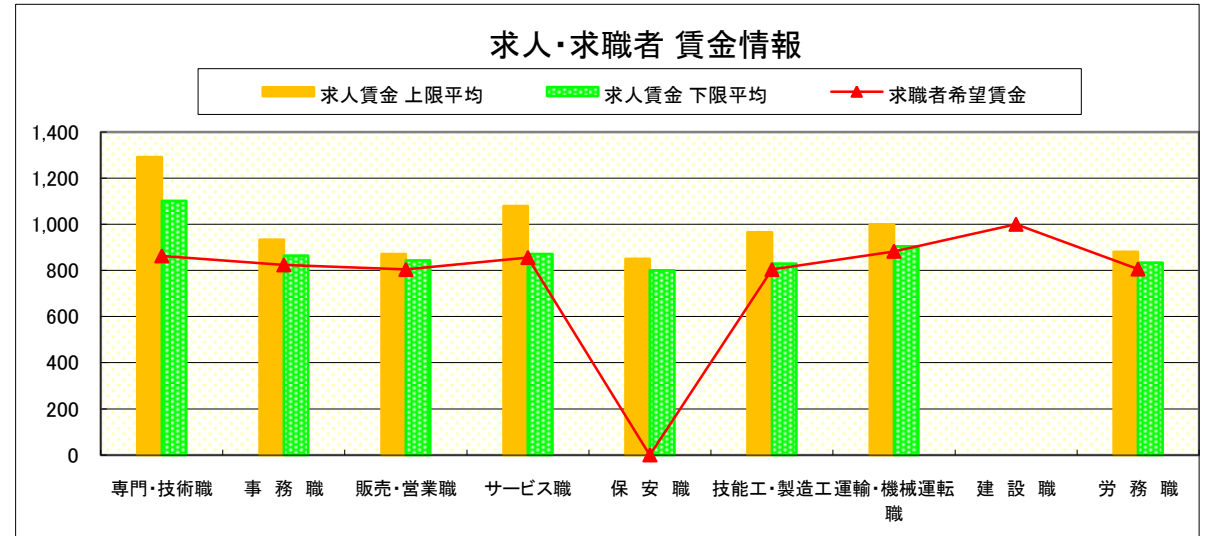
# 求人・求職者 賃金情報(パートタイム)【12月】

大田原

求人賃金・求職者希望賃金情報(常用)

(単位:円)

	職業別	求人賃金		求職者希望賃金
		上限平均	下限平均	
	専門・技術職	1,292	1,102	863
	事務職	933	864	824
	販売・営業職	871	843	804
	サービス職	1,080	871	856
	保安職	850	800	-
	技能工・製造工	965	829	804
	運輸・機械運転職	1,000	905	883
	建設職	-	-	1,000
	労務職	881	834	806
	合計	1,034	898	830



\* 求人賃金・求職者希望賃金は、ハローワークシステム(職業紹介)新規求人・新規求職から抽出。

# 求人・求職者 賃金情報(フルタイム) 【12月】

小 山

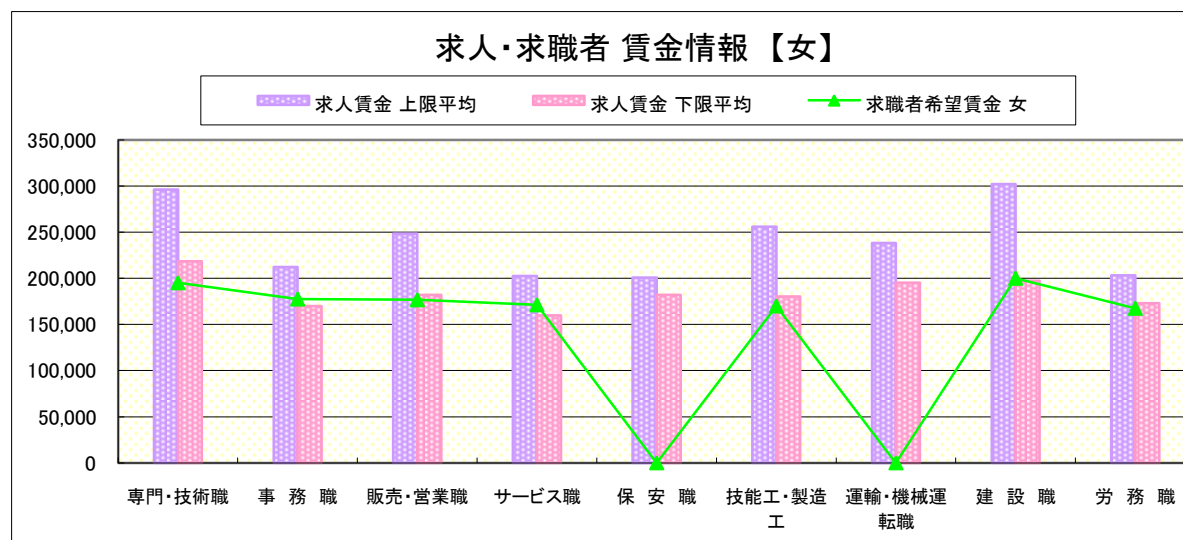
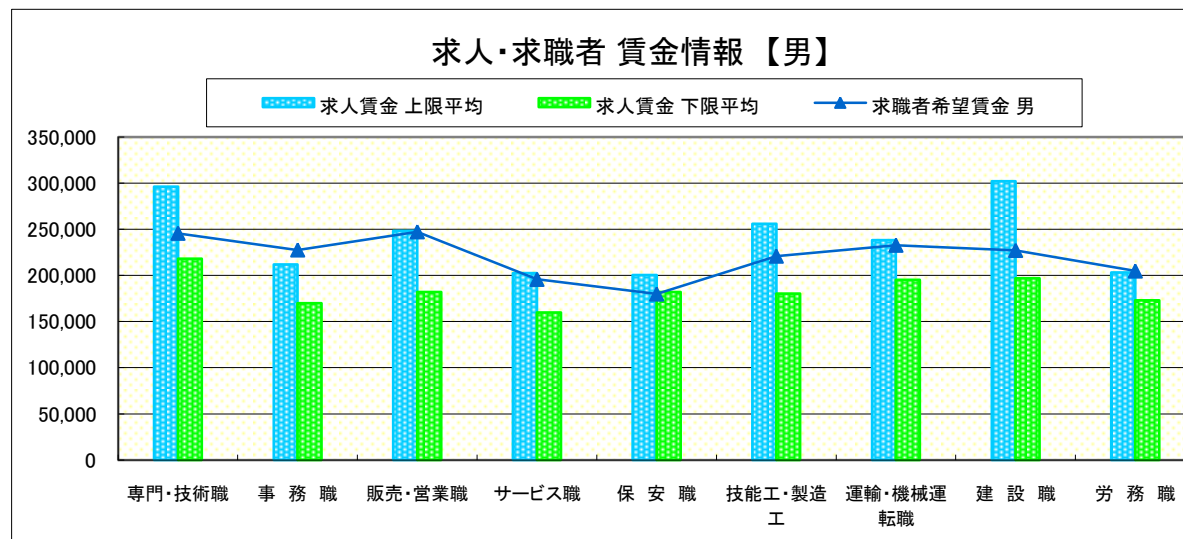
## 求人賃金・求職者希望賃金情報(常用)

(単位:円)

職業別	職種	求人賃金		求職者希望賃金	
		上限平均	下限平均	男	女
職 業 別	専門・技術職	296,215	218,293	245,676	195,152
	事務職	212,063	169,793	227,632	177,534
	販売・営業職	248,247	181,886	247,241	176,667
	サービス職	202,450	159,783	195,833	171,250
	保安職	200,600	181,960	180,000	-
	技能工・製造工	256,060	180,326	220,928	170,000
	運輸・機械運転職	238,400	195,342	232,750	-
	建設職	302,233	197,133	227,143	200,000
	労務職	203,327	173,086	204,865	167,500
	合計		255,959	190,520	226,809

\* 求人賃金・求職者希望賃金は、ハローワークシステム(職業紹介)新規求人・新規求職から抽出。

\* 求人賃金については、男女不問である。



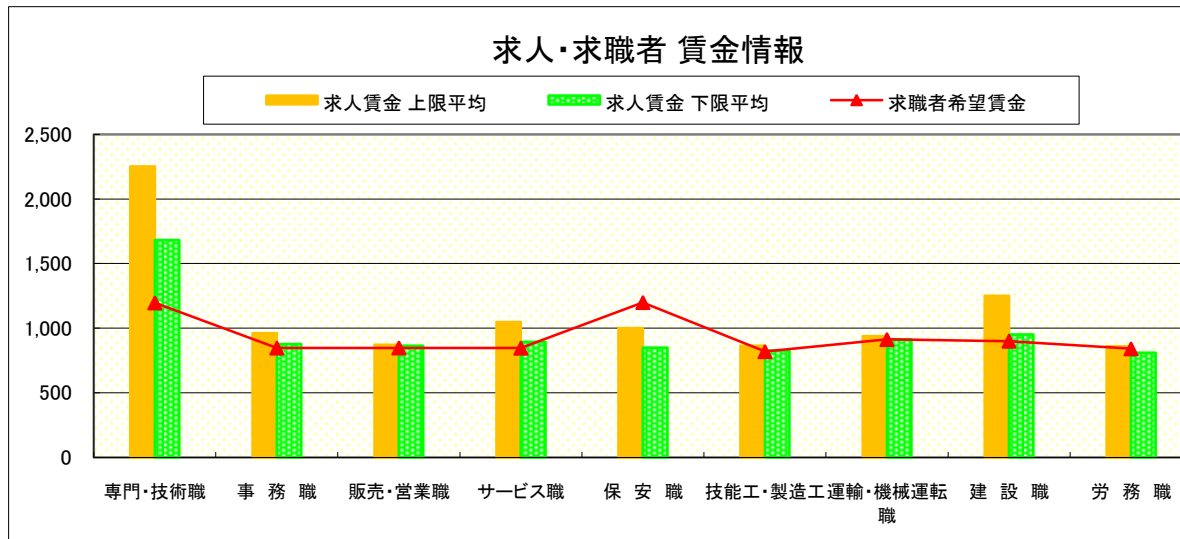
# 求人・求職者 賃金情報(パートタイム)【12月】

小 山

## 求人賃金・求職者希望賃金情報(常用)

(単位:円)

		求人賃金		求職者希望賃金
		上限平均	下限平均	
職 業 別	専門・技術職	2,252	1,681	1,197
	事務職	962	876	847
	販売・営業職	871	864	848
	サービス職	1,047	895	846
	保安職	1,000	850	1,200
	技能工・製造工	865	827	819
	運輸・機械運転職	938	913	913
	建設職	1,250	950	900
	労務職	858	809	841
	合 計	1,557	1,246	873



\* 求人賃金・求職者希望賃金は、ハローワークシステム(職業紹介)新規求人・新規求職から抽出。

# 求人・求職者 賃金情報(フルタイム) 【12月】

日 光

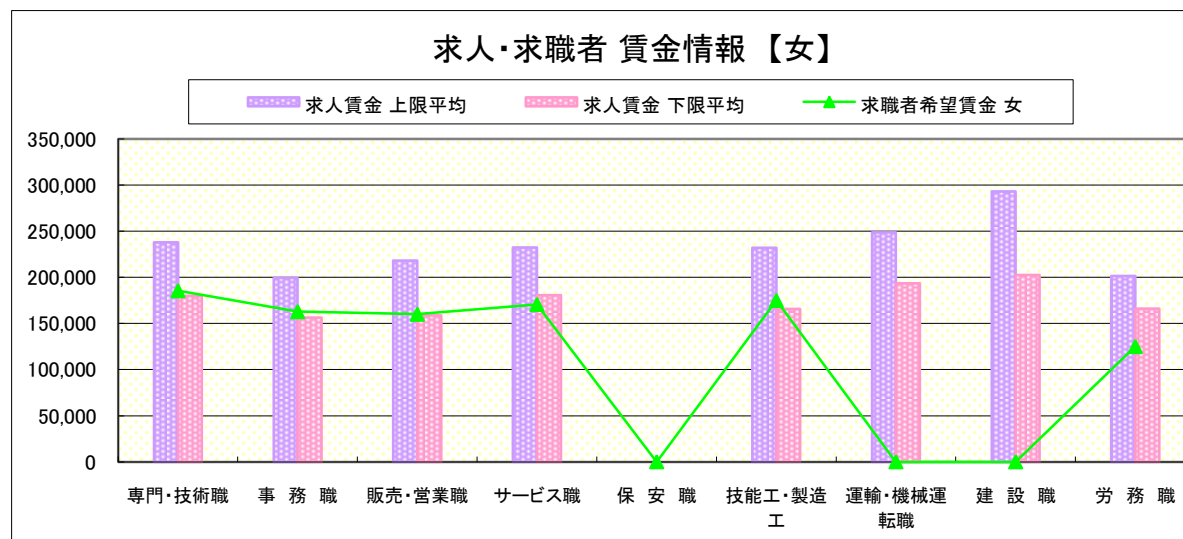
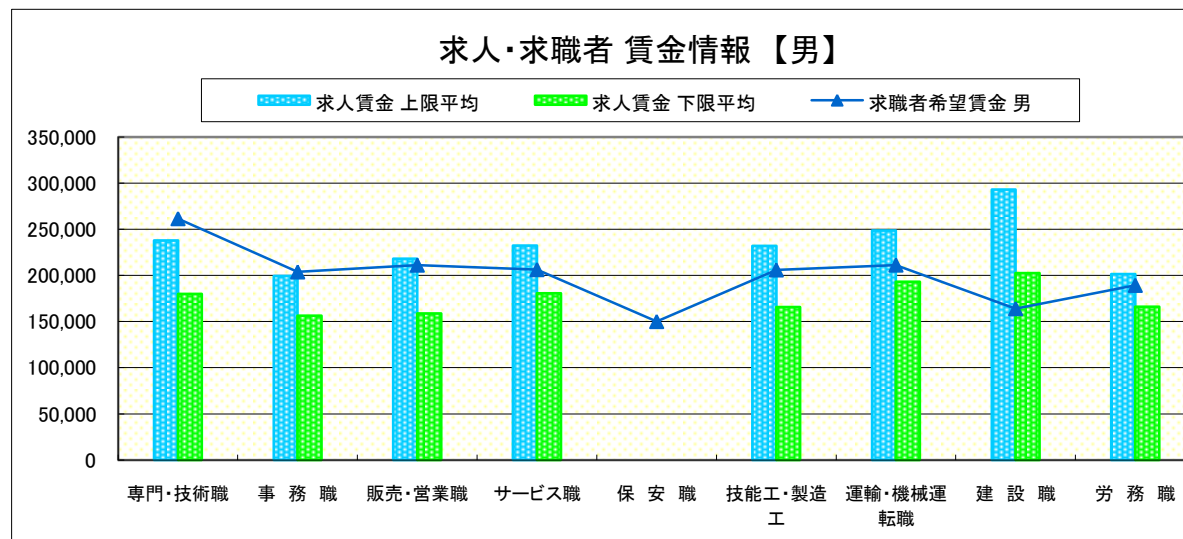
## 求人賃金・求職者希望賃金情報(常用)

(単位:円)

	職業別	求人賃金		求職者希望賃金	
		上限平均	下限平均	男	女
	専門・技術職	237,906	179,899	261,429	185,556
	事務職	199,238	156,238	203,750	162,857
	販売・営業職	218,280	158,672	211,111	160,000
	サービス職	232,258	180,789	206,250	170,667
	保安職	-	-	150,000	-
	技能工・製造工	232,161	165,730	205,926	175,000
	運輸・機械運転職	248,662	193,329	211,176	-
	建設職	293,158	202,575	164,000	-
	労務職	201,620	165,984	189,231	125,000
	合計	233,725	177,009	205,619	167,857

\* 求人賃金・求職者希望賃金は、ハローワークシステム(職業紹介)新規求人・新規求職から抽出。

\* 求人賃金については、男女不問である。



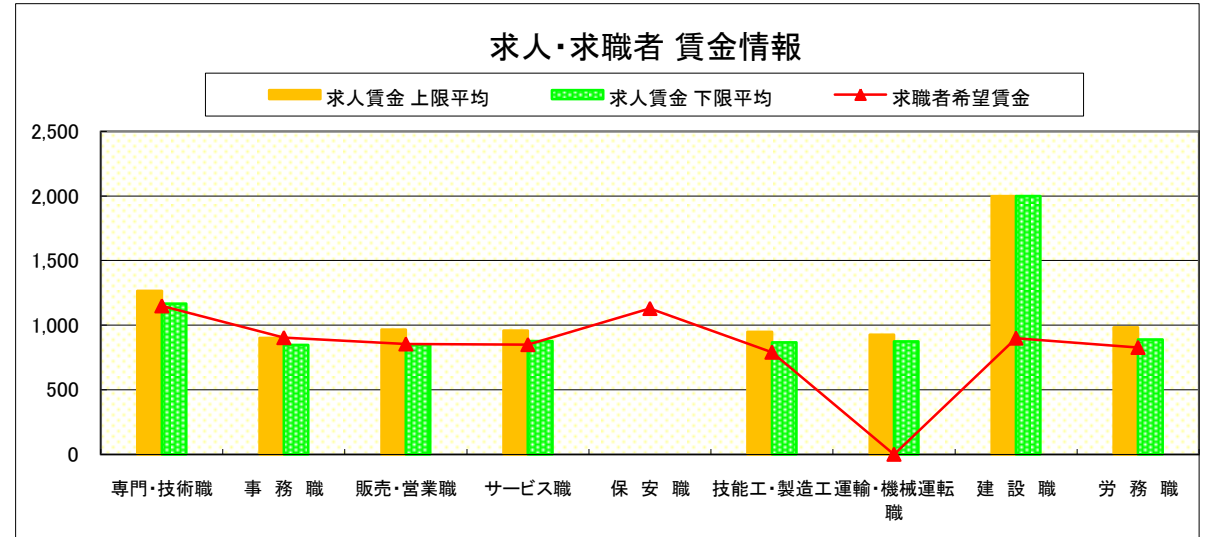
# 求人・求職者 賃金情報(パートタイム)【12月】

日 光

## 求人賃金・求職者希望賃金情報(常用)

(単位:円)

		求人賃金		求職者希望賃金
		上限平均	下限平均	
職 業 別	専門・技術職	1,266	1,167	1,150
	事務職	901	847	904
	販売・営業職	966	848	855
	サービス職	958	877	850
	保安職	-	-	1,130
	技能工・製造工	948	866	791
	運輸・機械運転職	925	875	-
	建設職	2,000	2,000	900
	労務職	982	889	828
	合計	1,004	919	878



\* 求人賃金・求職者希望賃金は、ハローワークシステム(職業紹介)新規求人・新規求職から抽出。



# 求人・求職者 賃金情報(フルタイム) 【12月】

黒 磯

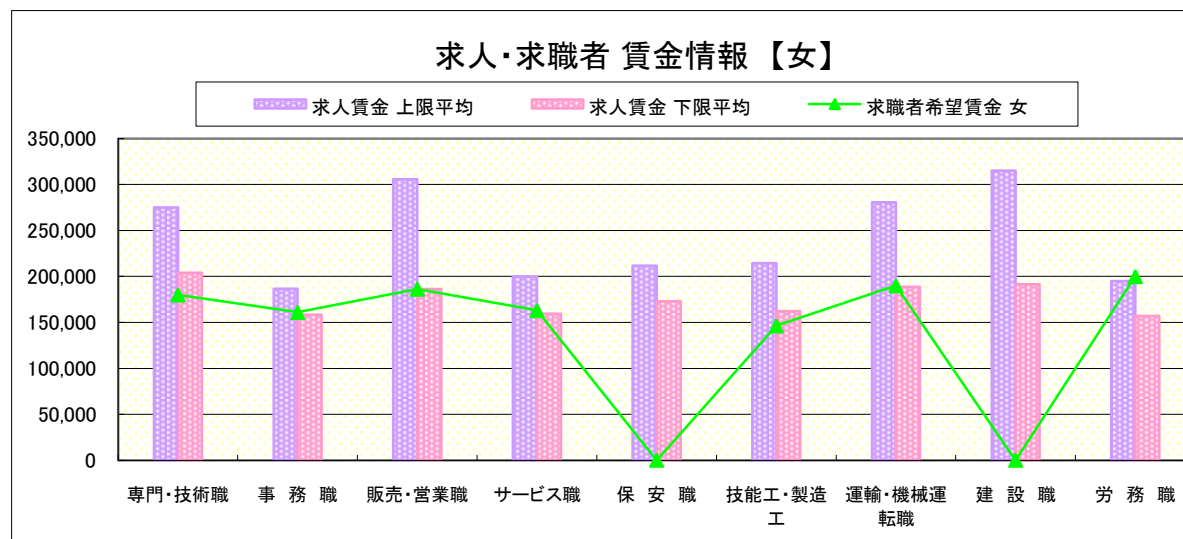
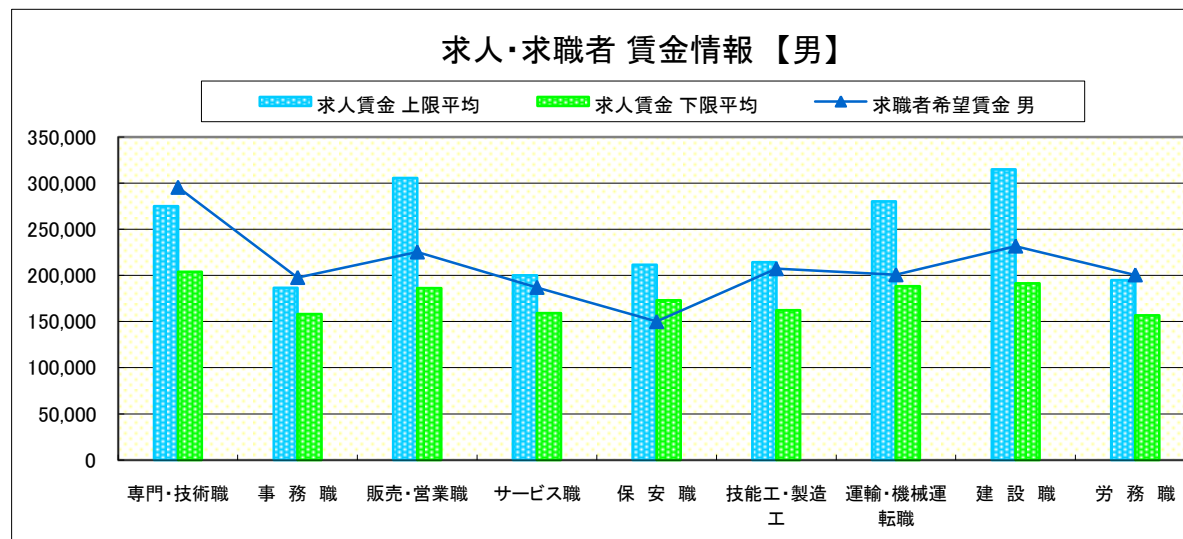
## 求人賃金・求職者希望賃金情報(常用)

(単位:円)

	職種	求人賃金		求職者希望賃金	
		上限平均	下限平均	男	女
職 業 別	専門・技術職	275,173	203,791	295,455	180,000
	事務職	186,583	158,260	197,778	161,000
	販売・営業職	305,541	186,302	225,385	186,250
	サービス職	199,934	159,235	187,059	163,043
	保安職	211,650	172,875	150,000	-
	技能工・製造工	214,490	162,130	207,273	146,429
	運輸・機械運転職	280,419	188,465	200,667	190,000
	建設職	315,081	191,598	231,818	-
	労務職	194,847	156,819	200,588	200,000
	合計		246,495	180,266	212,374

\* 求人賃金・求職者希望賃金は、ハローワークシステム(職業紹介)新規求人・新規求職から抽出。

\* 求人賃金については、男女不問である。



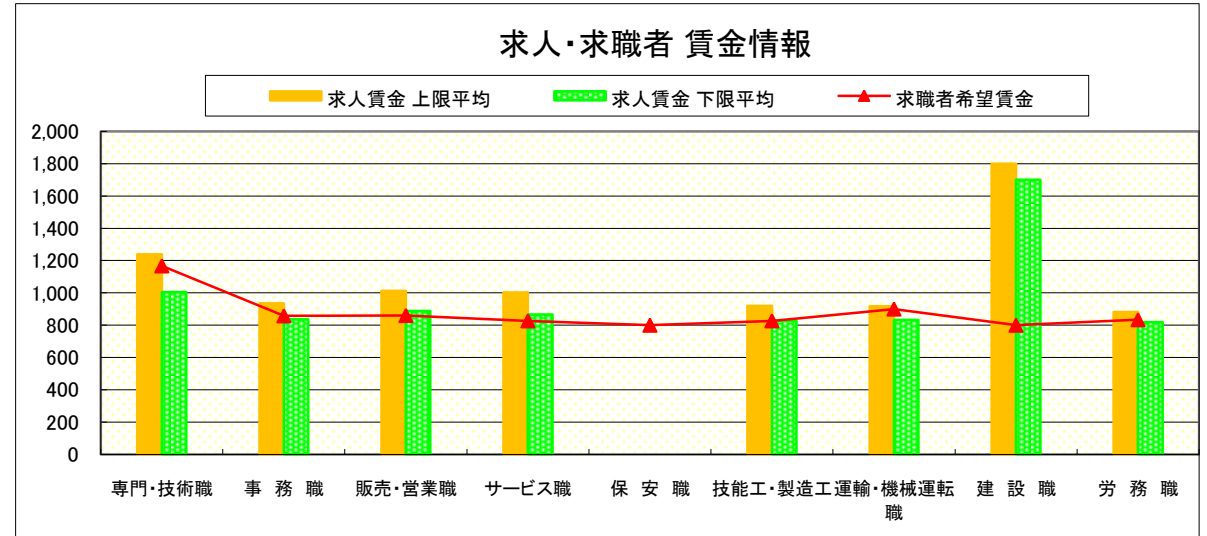
# 求人・求職者 賃金情報(パートタイム)【12月】

黒 磯

## 求人賃金・求職者希望賃金情報(常用)

(単位:円)

	求人賃金	求職者希望賃金		
		上限平均	下限平均	
職 業 別	専門・技術職	1,238	1,005	1,167
	事務職	936	837	858
	販売・営業職	1,012	888	860
	サービス職	1,002	866	827
	保安職	-	-	800
	技能工・製造工	920	828	827
	運輸・機械運転職	917	833	900
	建設職	1,800	1,700	800
	労務職	881	819	834
	合計	1,006	881	851



\* 求人賃金・求職者希望賃金は、ハローワークシステム(職業紹介)新規求人・新規求職から抽出。