

# 求人・求職者 賃金情報(フルタイム) 【10月】

## 局 計

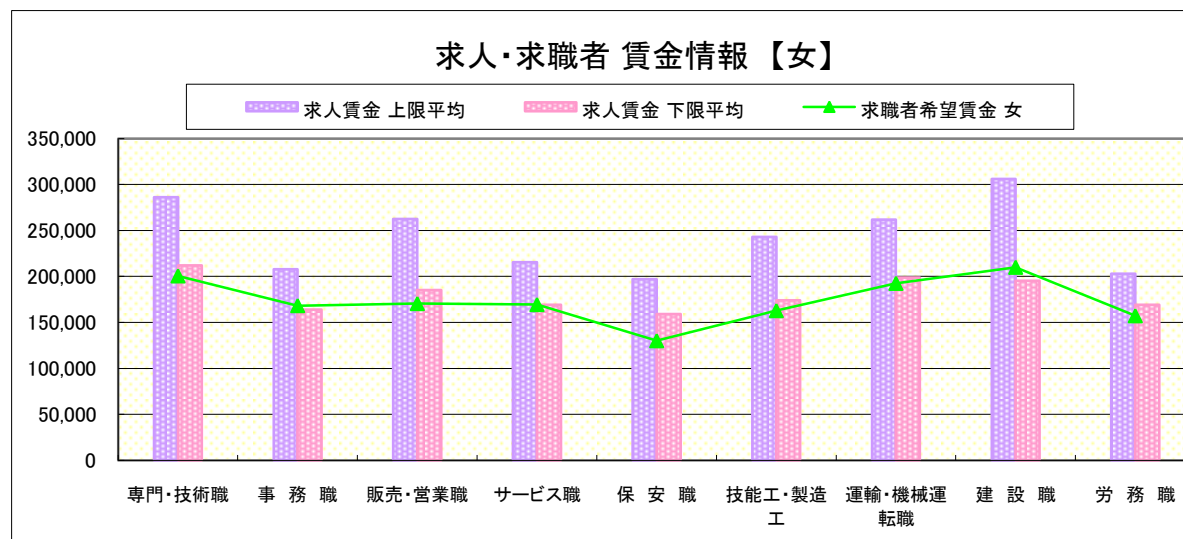
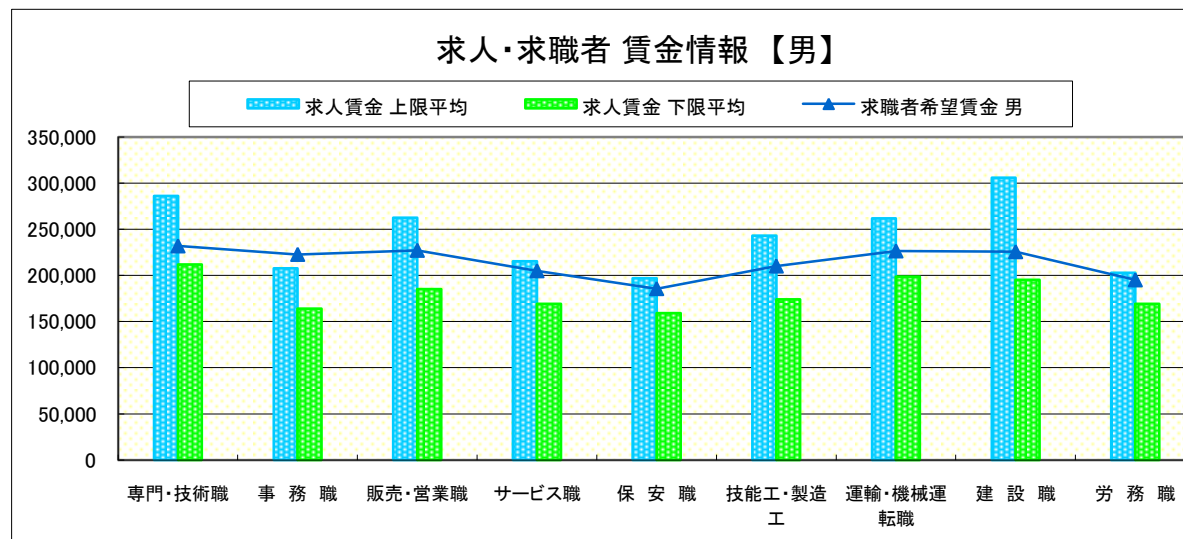
### 求人賃金・求職者希望賃金情報(常用)

(単位:円)

		求人賃金		求職者希望賃金	
		上限平均	下限平均	男	女
職 業 別	専門・技術職	286,219	211,997	231,921	200,653
	事務職	207,884	164,054	222,733	168,253
	販売・営業職	262,439	185,314	227,143	170,488
	サービス職	215,534	169,295	204,980	169,366
	保安職	197,111	159,111	185,652	130,000
	技能工・製造工	243,090	173,912	210,106	162,791
	運輸・機械運転職	261,841	198,872	226,483	192,500
	建設職	305,845	195,297	225,649	210,000
	労務職	202,755	169,075	195,110	157,206
	合計	251,634	186,554	215,776	172,255

\* 求人賃金・求職者希望賃金は、ハローワークシステム(職業紹介)新規求人・新規求職から抽出。

\* 求人賃金については、男女不問である。



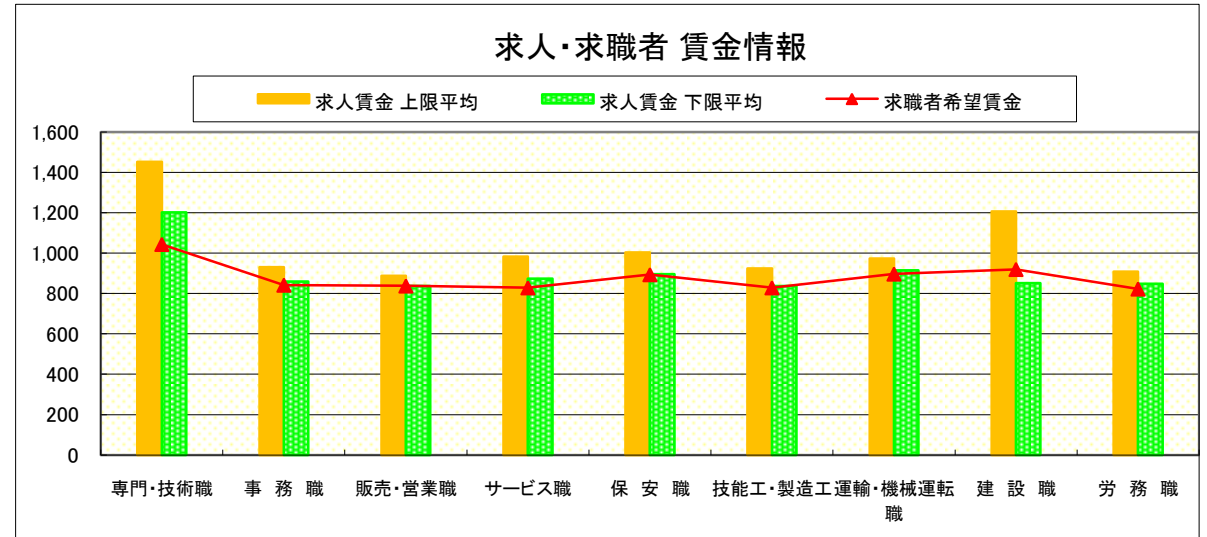
# 求人・求職者 賃金情報(パートタイム)【10月】

## 局 計

求人賃金・求職者希望賃金情報(常用)

(単位:円)

	職業別	求人賃金		求職者希望賃金
		上限平均	下限平均	
	専門・技術職	1,452	1,202	1,044
	事務職	930	860	842
	販売・営業職	888	837	838
	サービス職	983	874	829
	保安職	1,004	896	894
	技能工・製造工	925	837	829
	運輸・機械運転職	973	915	897
	建設職	1,207	852	920
	労務職	908	848	823
	合計	1,028	917	855



\* 求人賃金・求職者希望賃金は、ハローワークシステム(職業紹介)新規求人・新規求職から抽出。

# 求人・求職者 賃金情報(フルタイム) 【10月】

県央1地区 《宇都宮・鹿沼・日光》

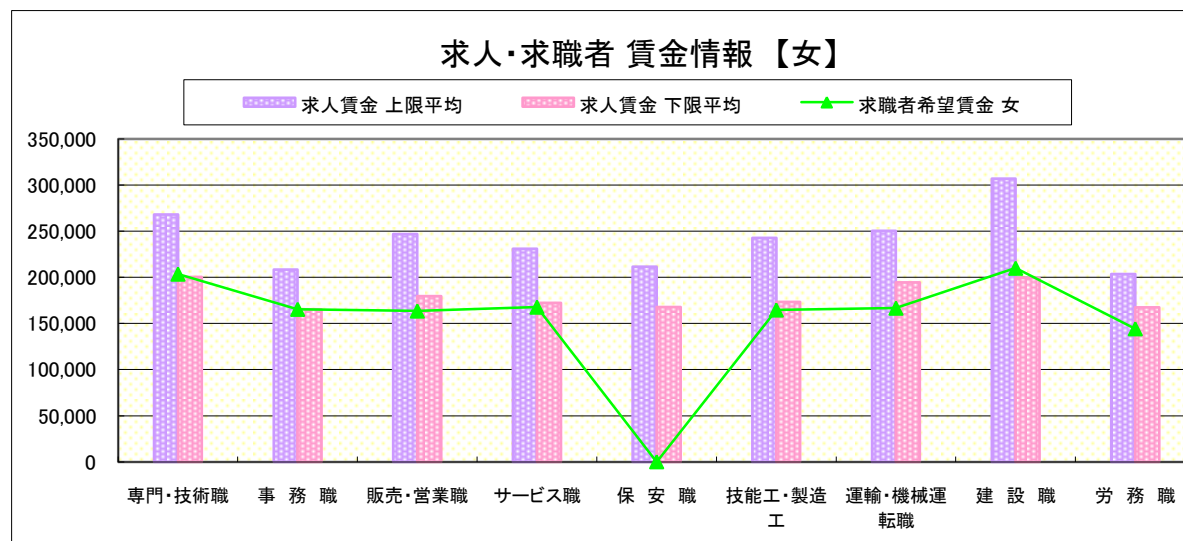
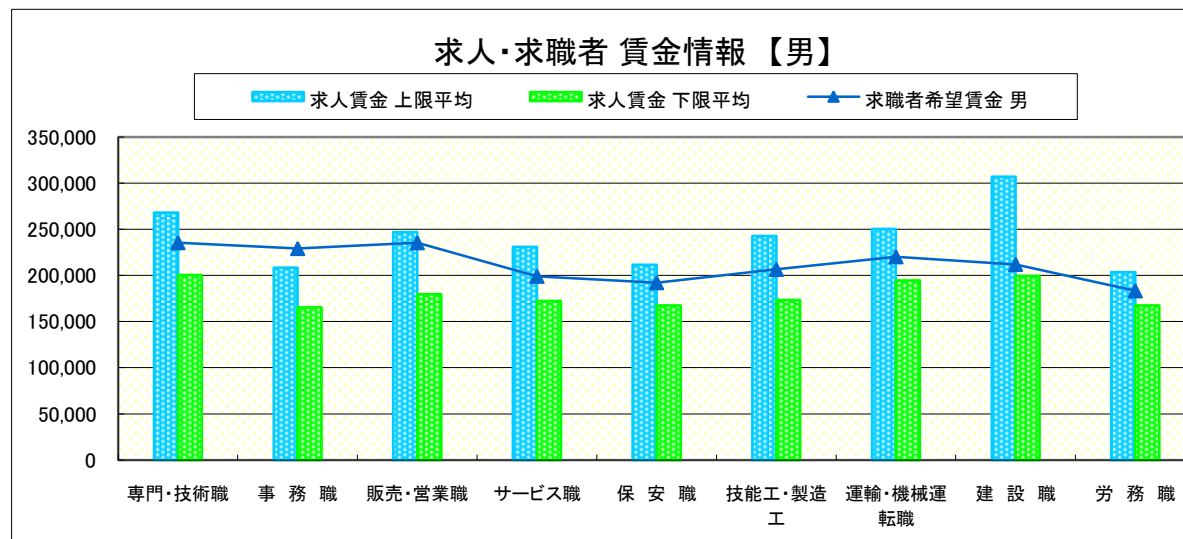
求人賃金・求職者希望賃金情報(常用)

(単位:円)

職業別		求人賃金		求職者希望賃金	
		上限平均	下限平均	男	女
職業別	専門・技術職	268,228	200,423	235,417	203,604
	事務職	208,542	165,324	229,134	165,445
	販売・営業職	246,995	179,709	235,397	163,524
	サービス職	230,843	172,231	199,091	167,752
	保安職	211,411	167,655	192,143	-
	技能工・製造工	242,812	173,376	206,543	164,689
	運輸・機械運転職	250,476	194,553	220,182	166,667
	建設職	306,951	199,279	211,877	210,000
	労務職	203,400	167,616	183,357	144,306
合計		254,730	187,343	213,928	169,945

\* 求人賃金・求職者希望賃金は、ハローワークシステム(職業紹介)新規求人・新規求職から抽出。

\* 求人賃金については、男女不問である。



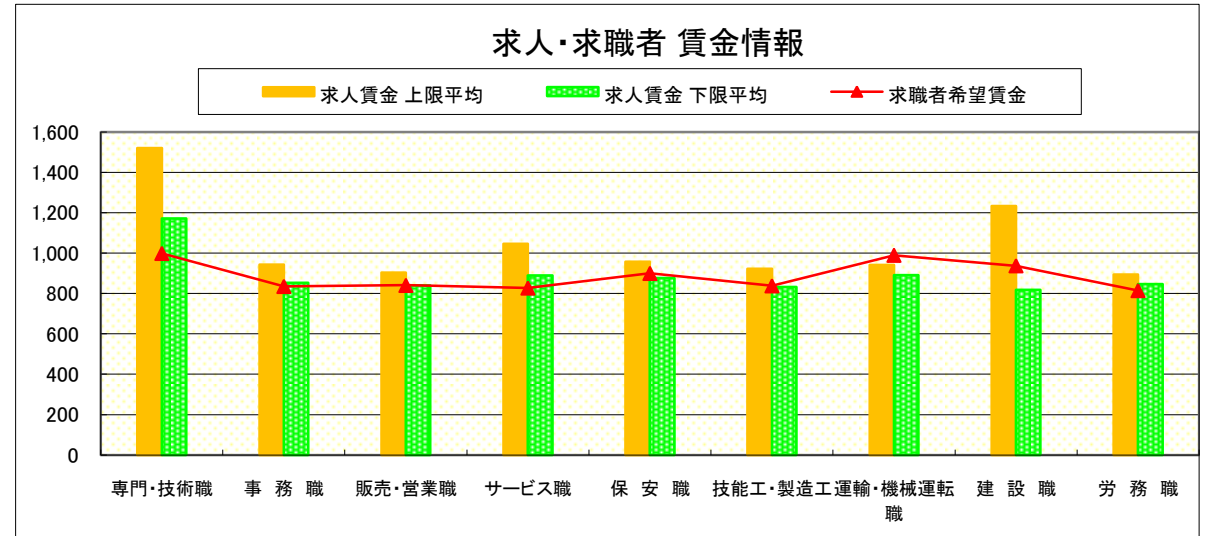
# 求人・求職者 賃金情報(パートタイム)【10月】

県央1地区 《宇都宮・鹿沼・日光》

求人賃金・求職者希望賃金情報(常用)

(単位:円)

職業別		求人賃金		求職者希望賃金
		上限平均	下限平均	
職業別	専門・技術職	1,521	1,171	998
	事務職	943	852	836
	販売・営業職	903	840	841
	サービス職	1,046	889	828
	保安職	958	877	900
	技能工・製造工	923	832	839
	運輸・機械運転職	942	891	989
	建設職	1,234	819	938
	労務職	894	847	815
	合計	1,045	913	849



\* 求人賃金・求職者希望賃金は、ハローワークシステム(職業紹介)新規求人・新規求職から抽出。

# 求人・求職者 賃金情報(フルタイム) 【10月】

県央2地区 《宇都宮・真岡》

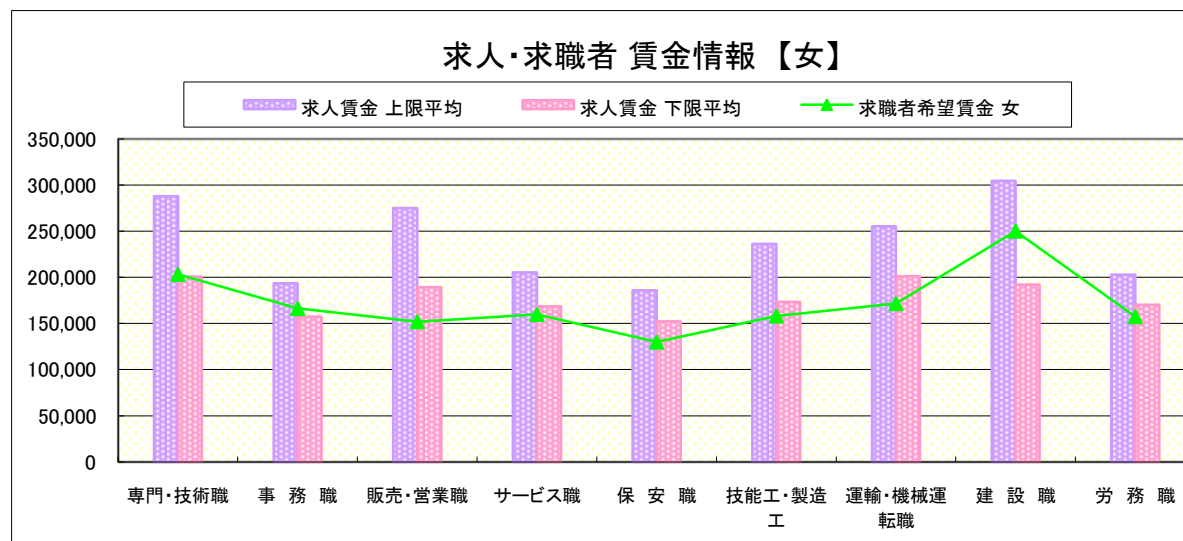
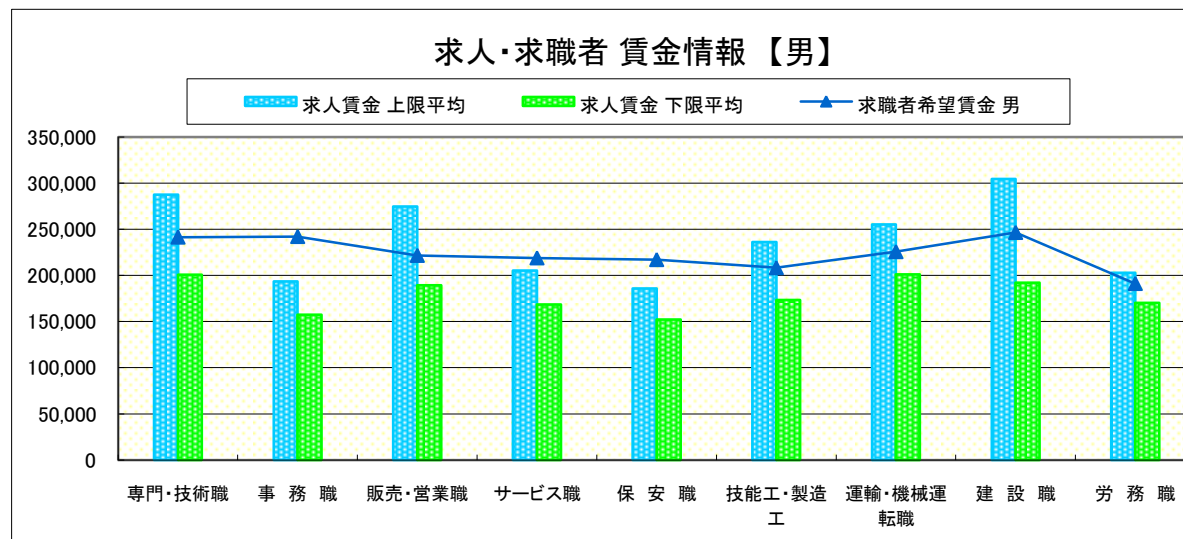
求人賃金・求職者希望賃金情報(常用)

(単位:円)

		求人賃金		求職者希望賃金	
		上限平均	下限平均	男	女
職業別	専門・技術職	287,709	200,925	241,563	203,198
	事務職	193,349	157,529	242,231	166,309
	販売・営業職	274,843	189,367	221,724	152,000
	サービス職	205,224	168,634	219,016	159,833
	保安職	185,948	152,042	217,143	130,000
	技能工・製造工	236,054	173,336	208,320	158,209
	運輸・機械運転職	255,157	201,158	225,769	171,667
	建設職	304,426	192,178	246,655	250,000
	労務職	202,841	170,097	191,199	157,525
	合計	245,838	182,652	218,821	168,693

\* 求人賃金・求職者希望賃金は、ハローワークシステム(職業紹介)新規求人・新規求職から抽出。

\* 求人賃金については、男女不問である。



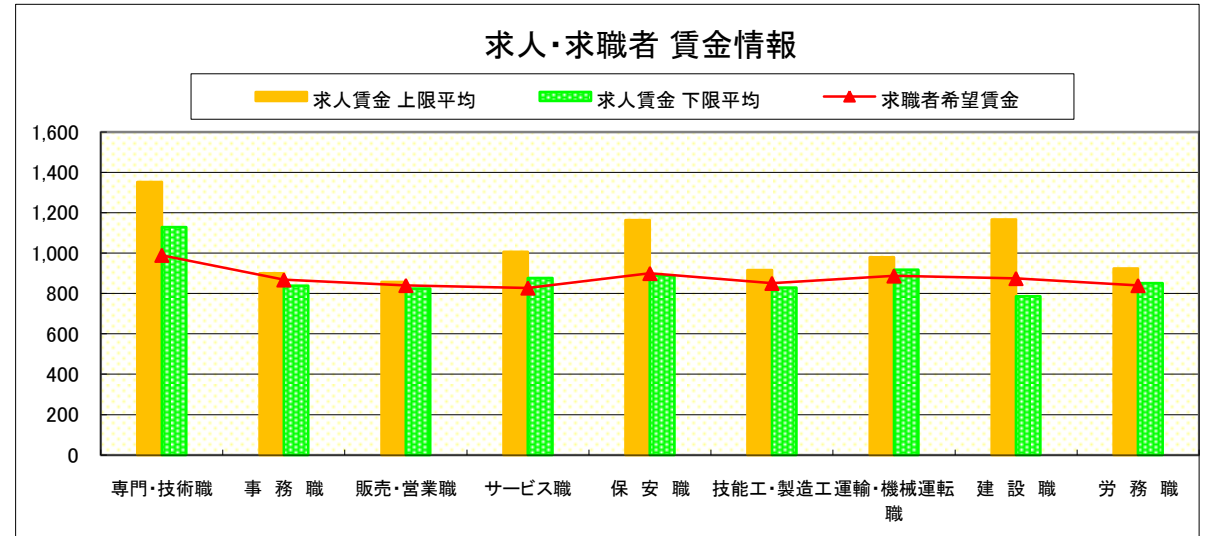
# 求人・求職者 賃金情報(パートタイム)【10月】

県央2地区 《宇都宮・真岡》

求人賃金・求職者希望賃金情報(常用)

(単位:円)

	職業別	求人賃金		求職者希望賃金
		上限平均	下限平均	
	専門・技術職	1,353	1,130	990
	事務職	901	838	868
	販売・営業職	858	825	841
	サービス職	1,008	876	828
	保安職	1,164	890	900
	技能工・製造工	916	830	851
	運輸・機械運転職	981	919	888
	建設職	1,167	787	875
	労務職	925	852	840
	合計	1,015	909	861



\* 求人賃金・求職者希望賃金は、ハローワークシステム(職業紹介)新規求人・新規求職から抽出。

# 求人・求職者 賃金情報(フルタイム) 【10月】

県央3地区 《宇都宮・那須烏山》

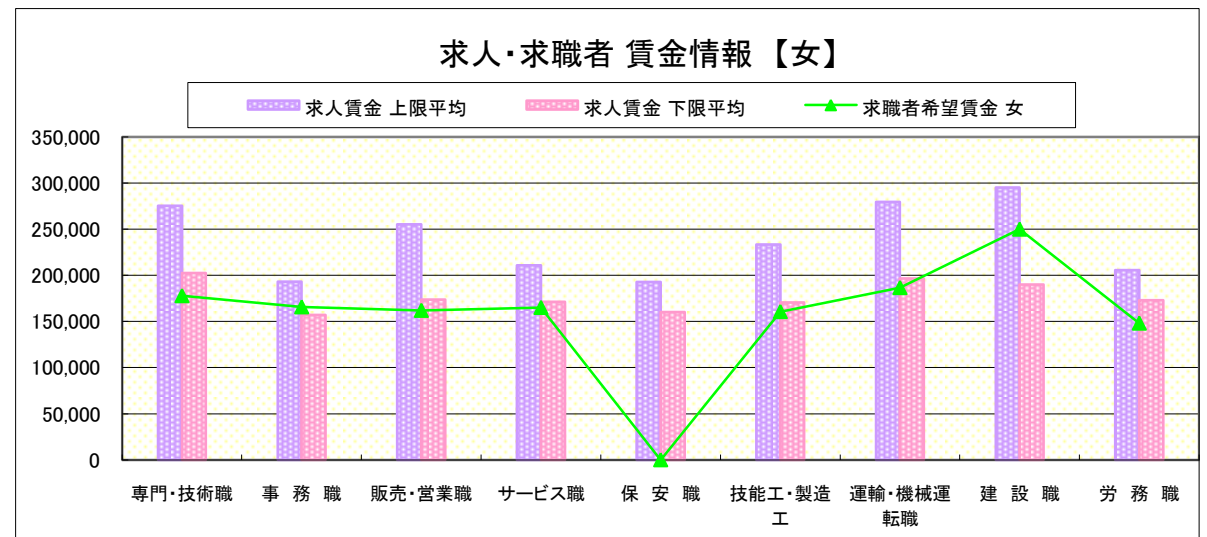
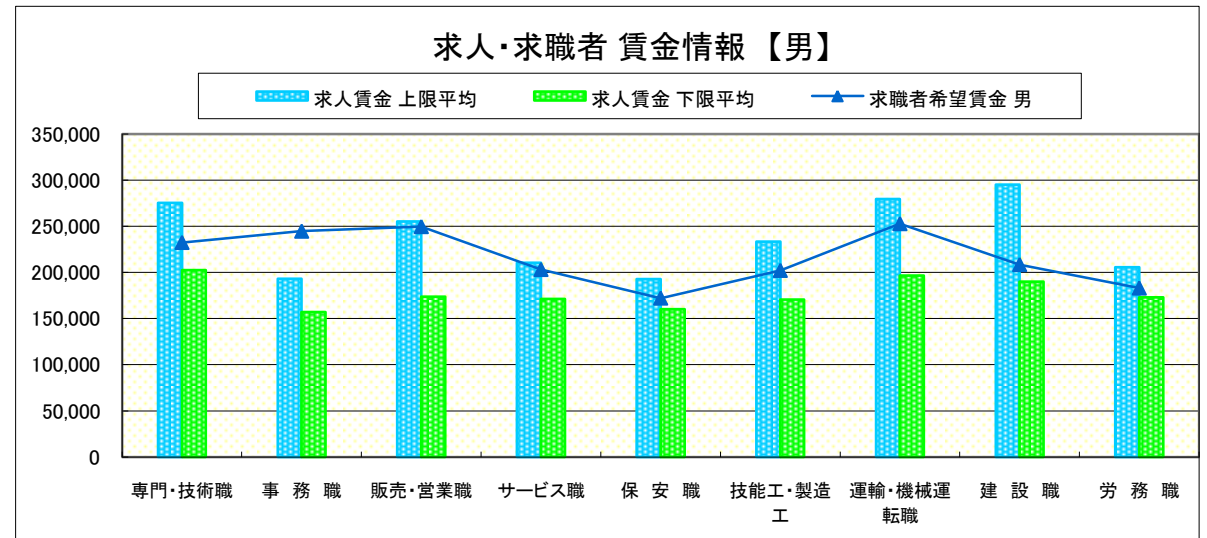
求人賃金・求職者希望賃金情報(常用)

(単位:円)

	職種	求人賃金		求職者希望賃金	
		上限平均	下限平均	男	女
	専門・技術職	275,408	202,668	232,500	177,865
	事務職	193,262	156,980	244,731	165,764
	販売・営業職	255,327	173,668	249,697	162,000
	サービス職	210,687	171,329	203,182	165,136
	保安職	192,821	160,309	172,143	-
	技能工・製造工	233,494	170,505	202,201	160,656
	運輸・機械運転職	279,514	196,605	252,875	186,667
	建設職	295,246	190,176	208,530	250,000
	労務職	205,645	172,899	183,065	148,125
	合計	245,509	182,566	216,023	165,972

\* 求人賃金・求職者希望賃金は、ハローワークシステム(職業紹介)新規求人・新規求職から抽出。

\* 求人賃金については、男女不問である。



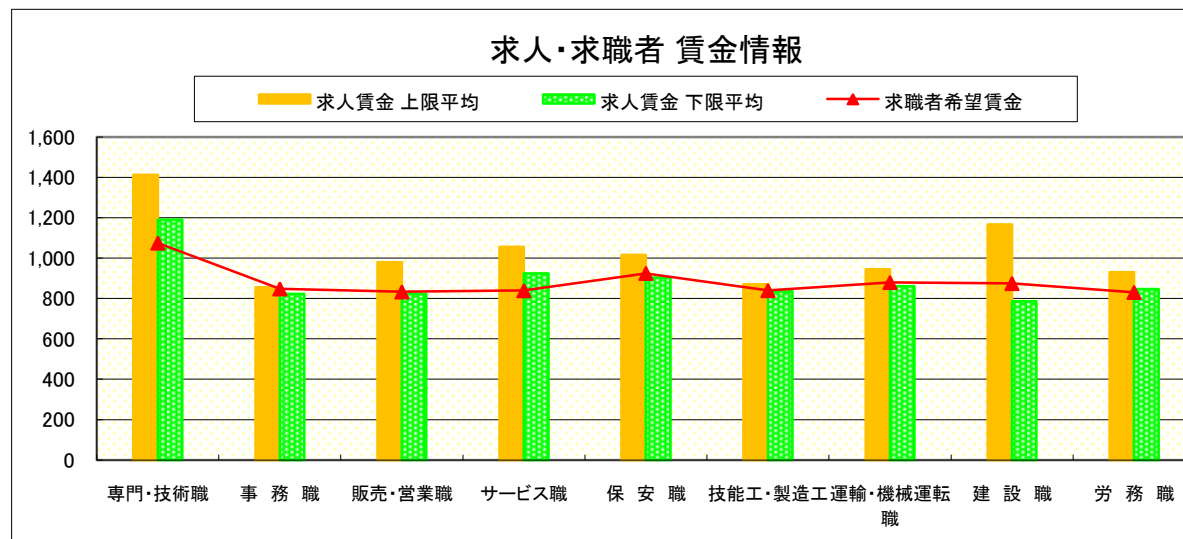
# 求人・求職者 賃金情報(パートタイム)【10月】

県央3地区 《宇都宮・那須烏山》

求人賃金・求職者希望賃金情報(常用)

(単位:円)

職業別		求人賃金		求職者希望賃金
		上限平均	下限平均	
職業別	専門・技術職	1,413	1,192	1,075
	事務職	857	824	849
	販売・営業職	980	822	834
	サービス職	1,056	925	840
	保安職	1,016	904	925
	技能工・製造工	870	836	840
	運輸・機械運転職	946	861	880
	建設職	1,167	787	875
	労務職	931	847	831
	合計	1,071	942	860



\* 求人賃金・求職者希望賃金は、ハローワークシステム(職業紹介)新規求人・新規求職から抽出。



# 求人・求職者 賃金情報(フルタイム) 【10月】

県南1地区 《小山・栃木》

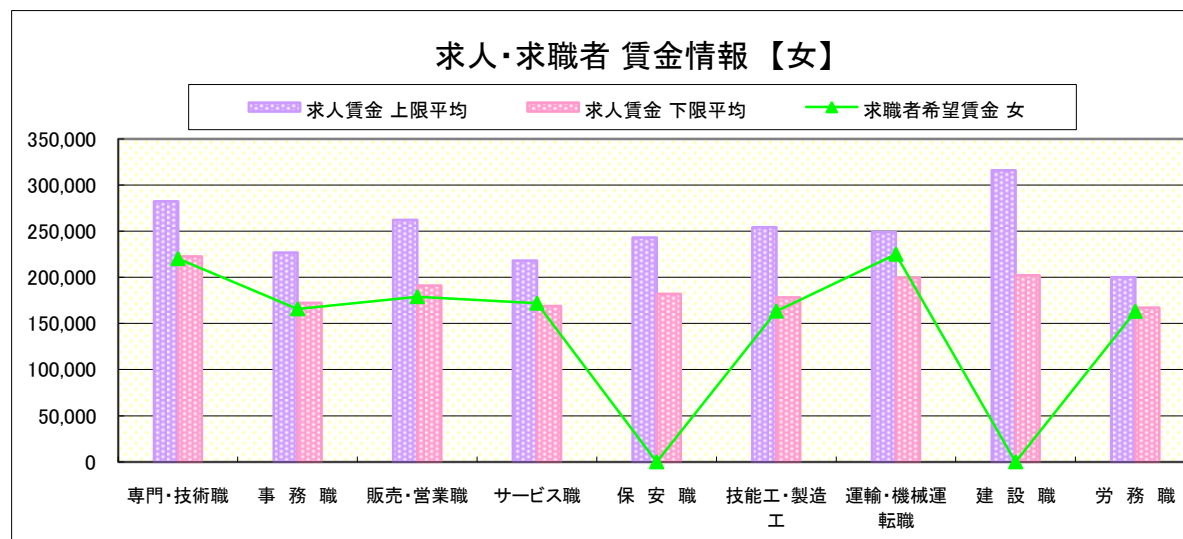
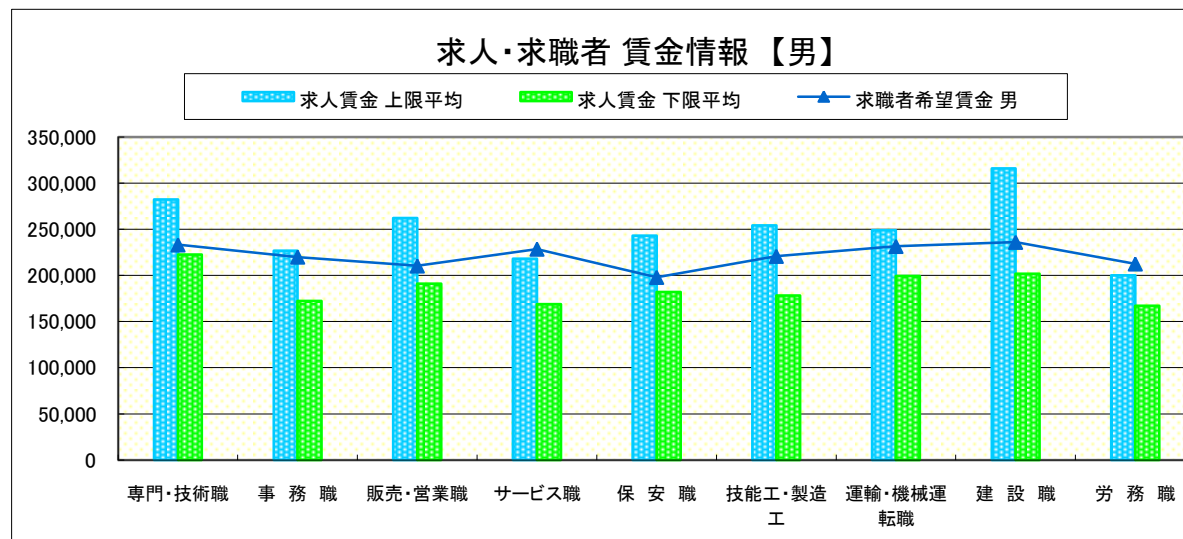
求人賃金・求職者希望賃金情報(常用)

(単位:円)

		求人賃金		求職者希望賃金	
		上限平均	下限平均	男	女
職業別	専門・技術職	282,373	222,705	233,245	220,278
	事務職	226,682	172,278	220,023	165,865
	販売・営業職	262,089	190,975	210,356	179,072
	サービス職	218,204	168,972	228,611	171,917
	保安職	243,107	181,963	198,000	-
	技能工・製造工	254,306	178,359	220,828	163,334
	運輸・機械運転職	249,047	199,402	231,575	225,000
	建設職	315,907	201,992	236,042	-
	労務職	200,120	167,176	212,546	163,109
	合計	259,373	195,971	222,795	174,386

\* 求人賃金・求職者希望賃金は、ハローワークシステム(職業紹介)新規求人・新規求職から抽出。

\* 求人賃金については、男女不問である。



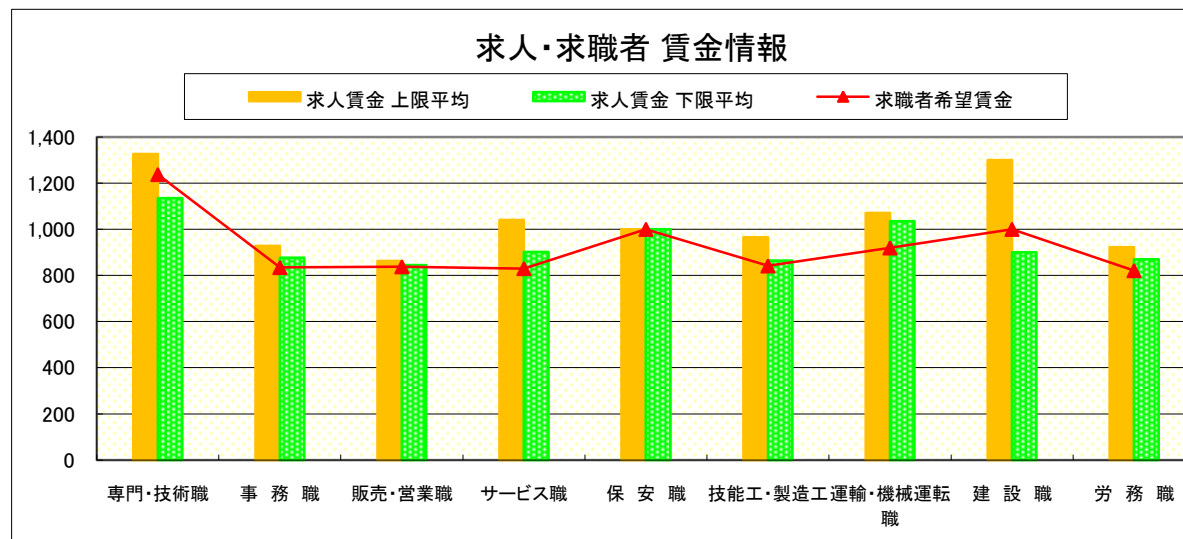
# 求人・求職者 賃金情報(パートタイム)【10月】

県南1地区 《小山・栃木》

求人賃金・求職者希望賃金情報(常用)

(単位:円)

職業別	職業	求人賃金		求職者希望賃金
		上限平均	下限平均	
職業別	専門・技術職	1,326	1,135	1,238
	事務職	928	877	835
	販売・営業職	863	846	838
	サービス職	1,040	902	830
	保安職	1,000	1,000	1,000
	技能工・製造工	965	865	842
	運輸・機械運転職	1,071	1,035	920
	建設職	1,300	900	1,000
	労務職	923	870	821
	合計		1,027	929



\* 求人賃金・求職者希望賃金は、ハローワークシステム(職業紹介)新規求人・新規求職から抽出。

# 求人・求職者 賃金情報(フルタイム) 【10月】

県南2地区 《足利・佐野》

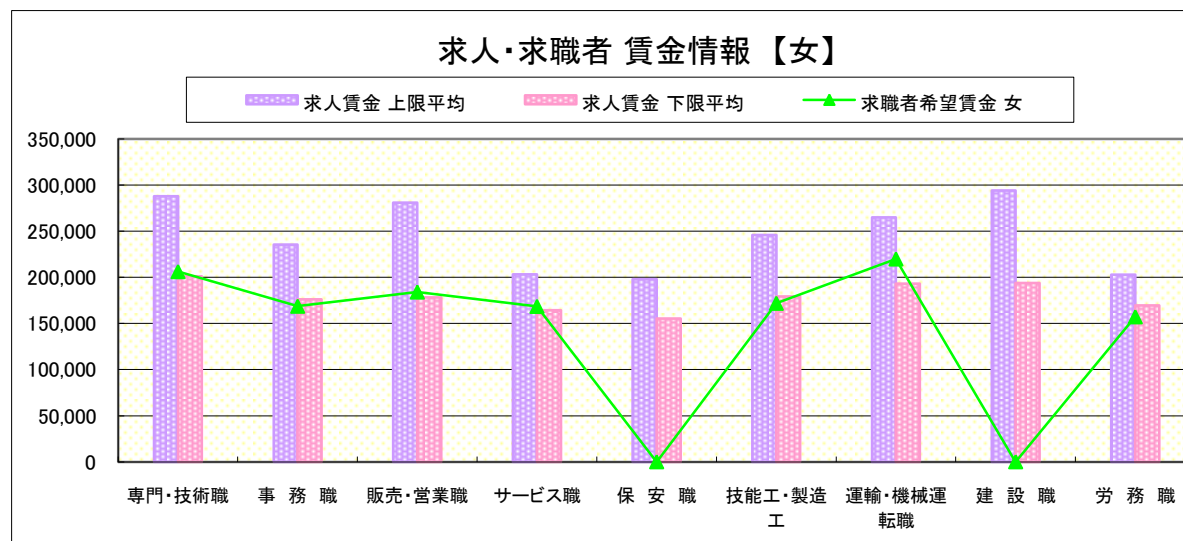
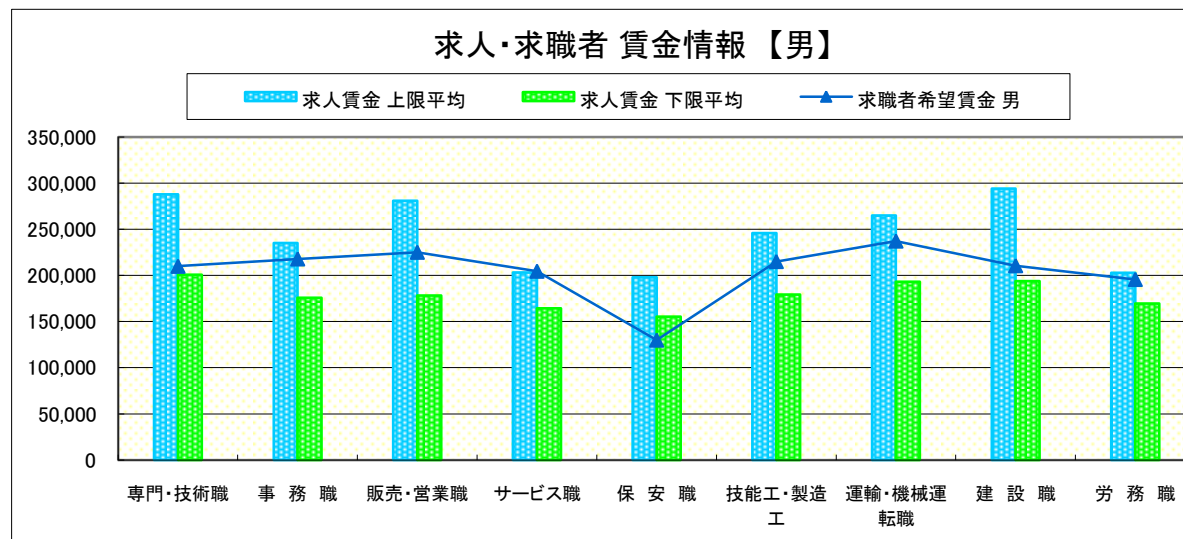
求人賃金・求職者希望賃金情報(常用)

(単位:円)

		求人賃金		求職者希望賃金	
		上限平均	下限平均	男	女
職業別	専門・技術職	288,021	200,958	210,000	206,267
	事務職	235,326	175,976	217,949	168,744
	販売・営業職	280,793	178,269	225,179	184,137
	サービス職	203,270	164,257	204,625	168,558
	保安職	198,131	155,384	130,000	-
	技能工・製造工	245,840	179,309	215,141	171,929
	運輸・機械運転職	264,989	193,190	237,292	220,000
	建設職	294,269	193,950	210,625	-
	労務職	202,933	169,445	195,746	157,250
	合計	251,757	183,003	214,118	176,070

\* 求人賃金・求職者希望賃金は、ハローワークシステム(職業紹介)新規求人・新規求職から抽出。

\* 求人賃金については、男女不問である。



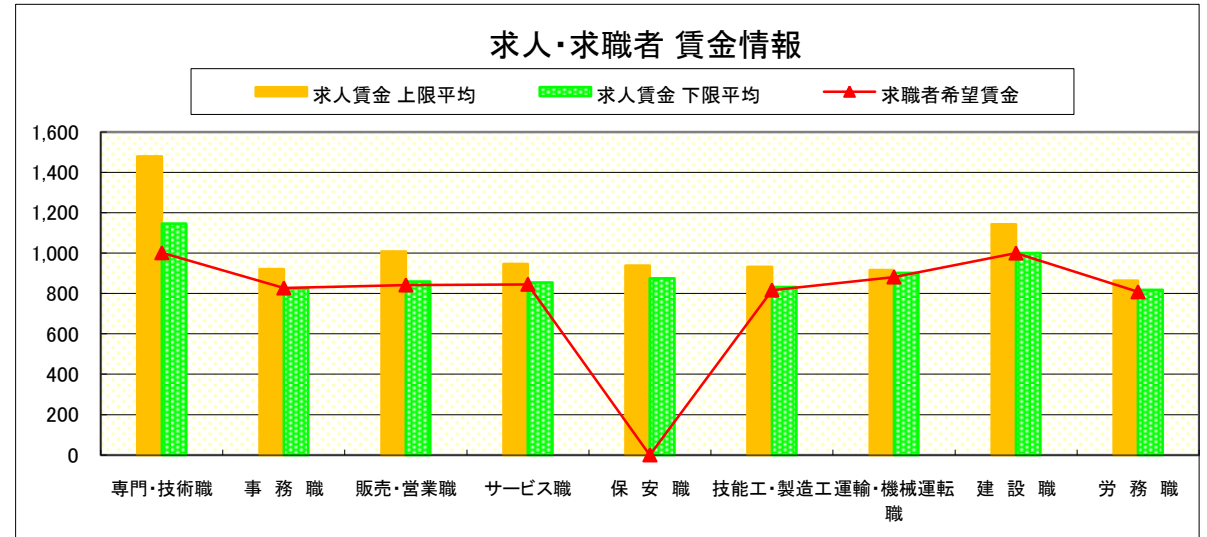
# 求人・求職者 賃金情報(パートタイム)【10月】

県南2地区 《足利・佐野》

求人賃金・求職者希望賃金情報(常用)

(単位:円)

	職業別	求人賃金		求職者希望賃金
		上限平均	下限平均	
	専門・技術職	1,479	1,147	1,002
	事務職	921	825	827
	販売・営業職	1,009	859	842
	サービス職	946	855	846
	保安職	938	875	-
	技能工・製造工	932	833	817
	運輸・機械運転職	917	903	882
	建設職	1,143	1,000	1,000
	労務職	865	819	808
	合計	1,008	887	838



\* 求人賃金・求職者希望賃金は、ハローワークシステム(職業紹介)新規求人・新規求職から抽出。

# 求人・求職者 賃金情報(フルタイム) 【10月】

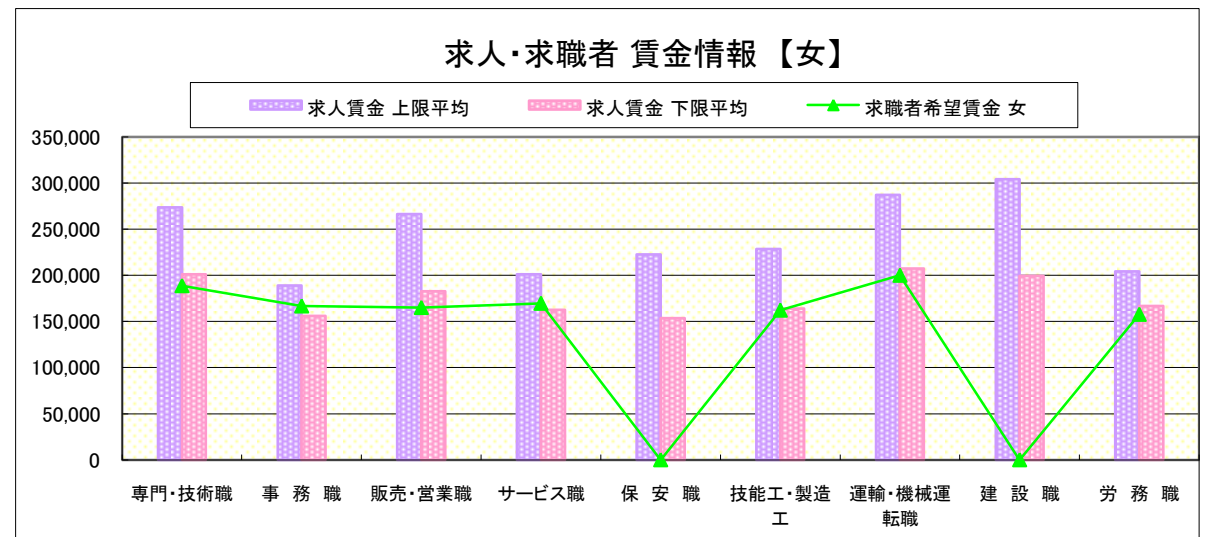
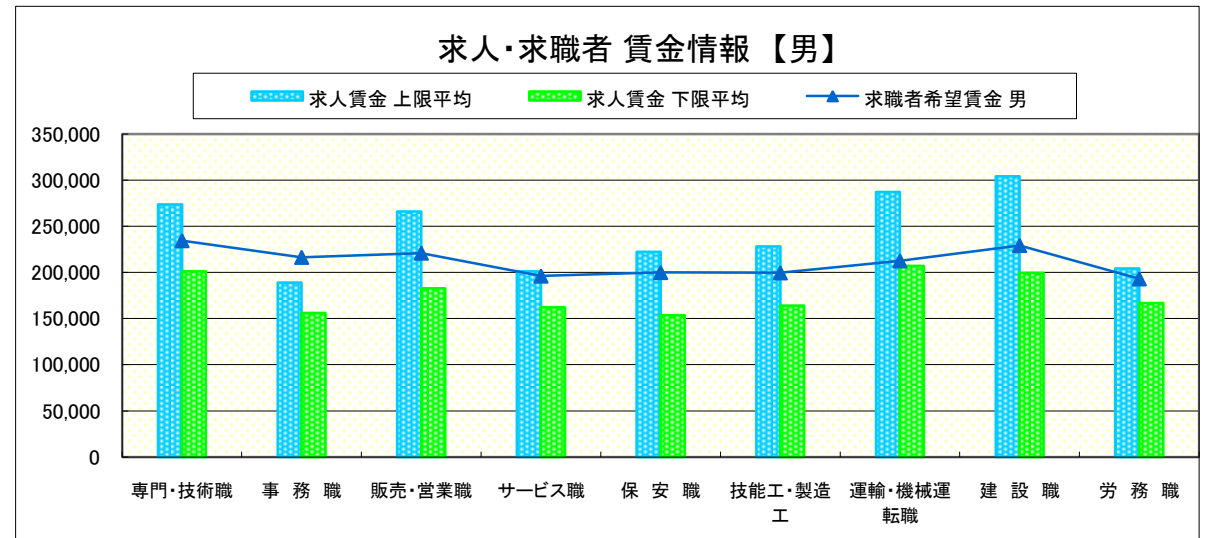
県 北 《大田原・矢板・黒磯》

求人賃金・求職者希望賃金情報(常用) (単位:円)

	職業別	求人賃金		求職者希望賃金	
		上限平均	下限平均	男	女
	専門・技術職	273,659	201,018	234,444	188,694
	事務職	188,843	155,935	216,429	166,708
	販売・営業職	266,201	182,754	220,972	165,071
	サービス職	201,254	162,441	196,191	169,644
	保安職	222,467	153,430	200,000	-
	技能工・製造工	228,349	164,159	199,639	162,164
	運輸・機械運転職	287,057	207,195	212,618	200,000
	建設職	304,270	199,257	229,289	-
	労務職	204,328	166,620	193,153	157,667
	合計	240,286	177,878	209,804	168,903

\* 求人賃金・求職者希望賃金は、ハローワークシステム(職業紹介)新規求人・新規求職から抽出。

\* 求人賃金については、男女不問である。

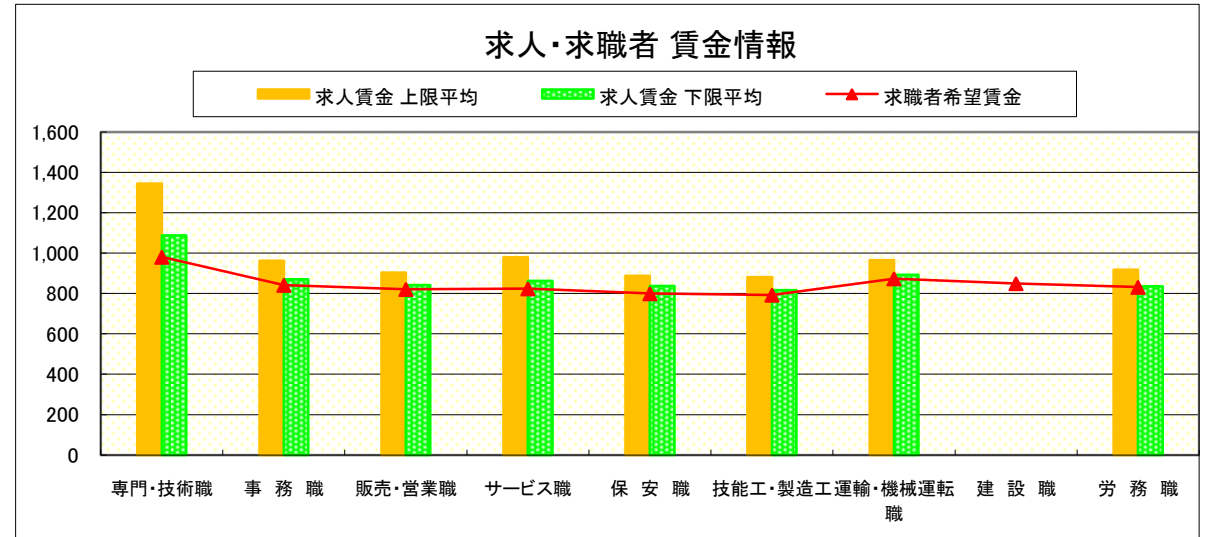


# 求人・求職者 賃金情報(パートタイム)【10月】

県 北 《大田原・矢板・黒磯》

求人賃金・求職者希望賃金情報(常用) (単位:円)

		求人賃金		求職者希望賃金
		上限平均	下限平均	
職 業 別	専門・技術職	1,344	1,088	981
	事務職	963	870	842
	販売・営業職	903	842	821
	サービス職	980	863	824
	保安職	888	838	800
	技能工・製造工	881	816	793
	運輸・機械運転職	966	893	874
	建設職	-	-	850
	労務職	918	836	832
	合 計	999	885	848



\* 求人賃金・求職者希望賃金は、ハローワークシステム(職業紹介)新規求人・新規求職から抽出。

# 求人・求職者 賃金情報(フルタイム)【10月】

県 央

《宇都宮・那須烏山・鹿沼・真岡・日光》

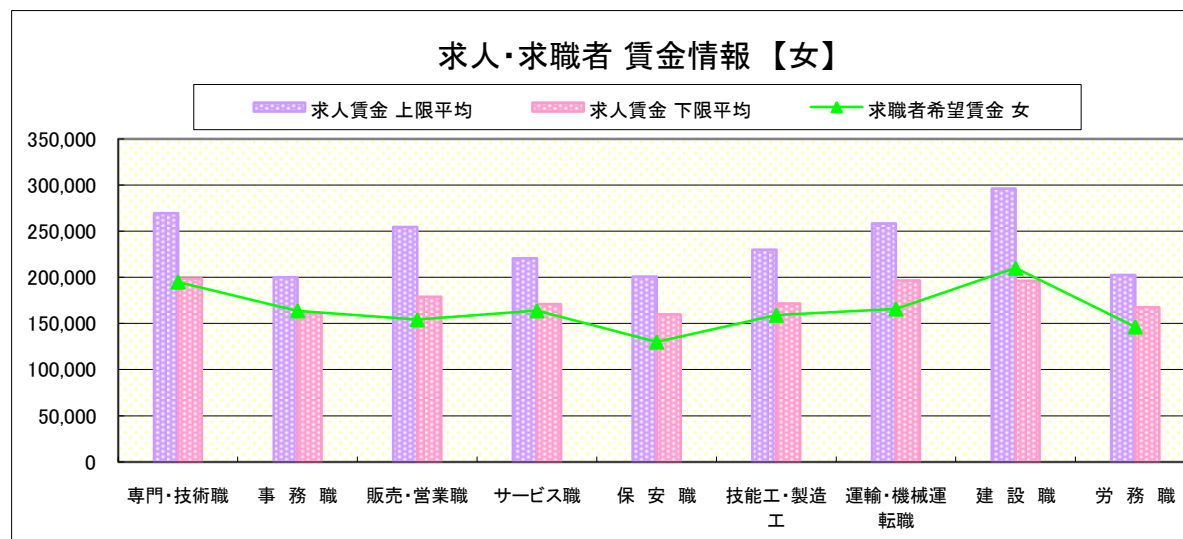
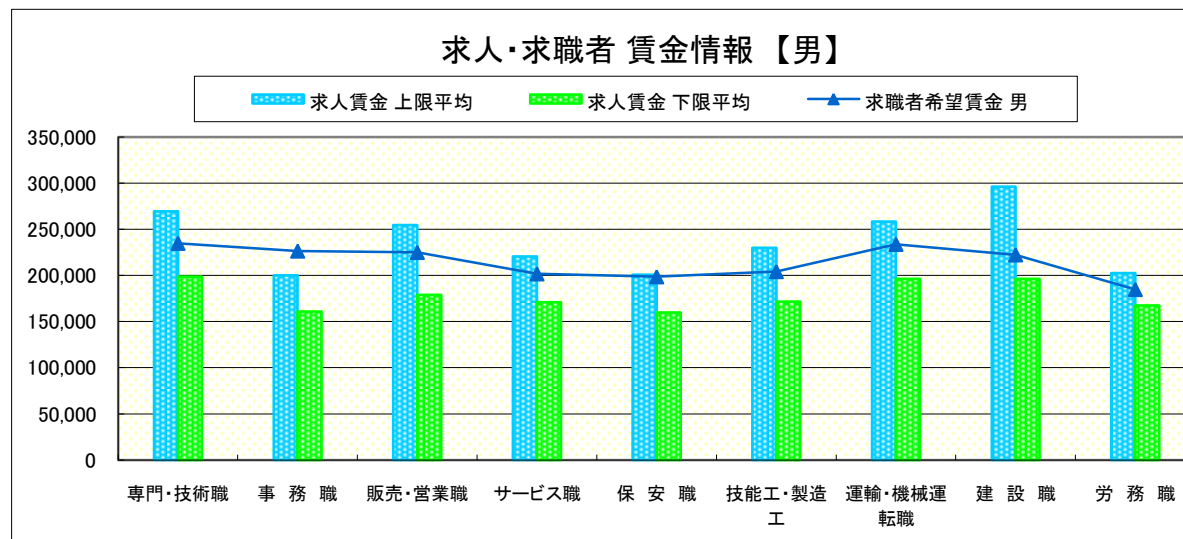
## 求人賃金・求職者希望賃金情報(常用)

(単位:円)

	職業別	求人賃金		求職者希望賃金	
		上限平均	下限平均	男	女
	専門・技術職	269,439	198,692	234,875	194,963
	事務職	200,146	160,811	226,481	163,793
	販売・営業職	254,671	178,772	224,985	154,114
	サービス職	220,437	170,836	201,788	163,863
	保安職	200,632	159,695	198,572	130,000
	技能工・製造工	230,028	171,648	204,219	159,065
	運輸・機械運転職	258,517	196,429	233,766	165,833
	建設職	296,070	196,308	222,376	210,000
	労務職	202,560	167,536	184,823	146,343
	合計	248,901	184,620	212,209	166,055

\* 求人賃金・求職者希望賃金は、ハローワークシステム(職業紹介)新規求人・新規求職から抽出。

\* 求人賃金については、男女不問である。



# 求人・求職者 賃金情報(パートタイム)【10月】

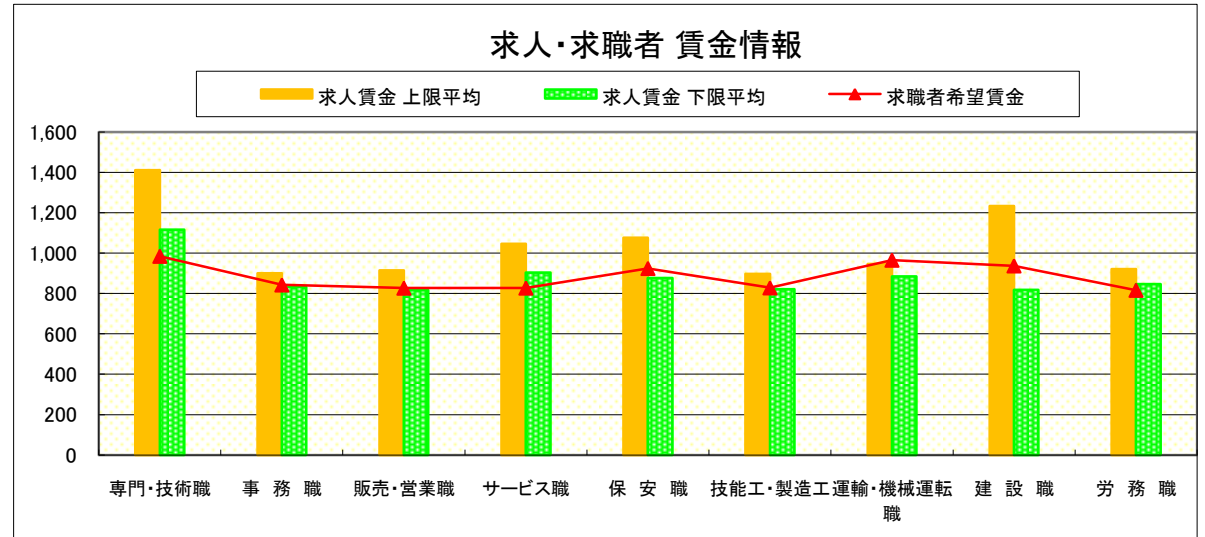
県 央

《宇都宮・那須烏山・鹿沼・真岡・日光》

求人賃金・求職者希望賃金情報(常用)

(単位:円)

職業別		求人賃金		求職者希望賃金
		上限平均	下限平均	
職 業 別	専門・技術職	1,412	1,117	985
	事務職	900	832	843
	販売・営業職	914	817	827
	サービス職	1,046	904	828
	保安職	1,076	876	925
	技能工・製造工	897	821	829
	運輸・機械運転職	946	885	966
	建設職	1,234	819	938
	労務職	920	847	817
	合 計	1,016	896	843



\* 求人賃金・求職者希望賃金は、ハローワークシステム(職業紹介)新規求人・新規求職から抽出。



# 求人・求職者 賃金情報(フルタイム) 【10月】

県 南

《栃木・佐野・足利・小山》

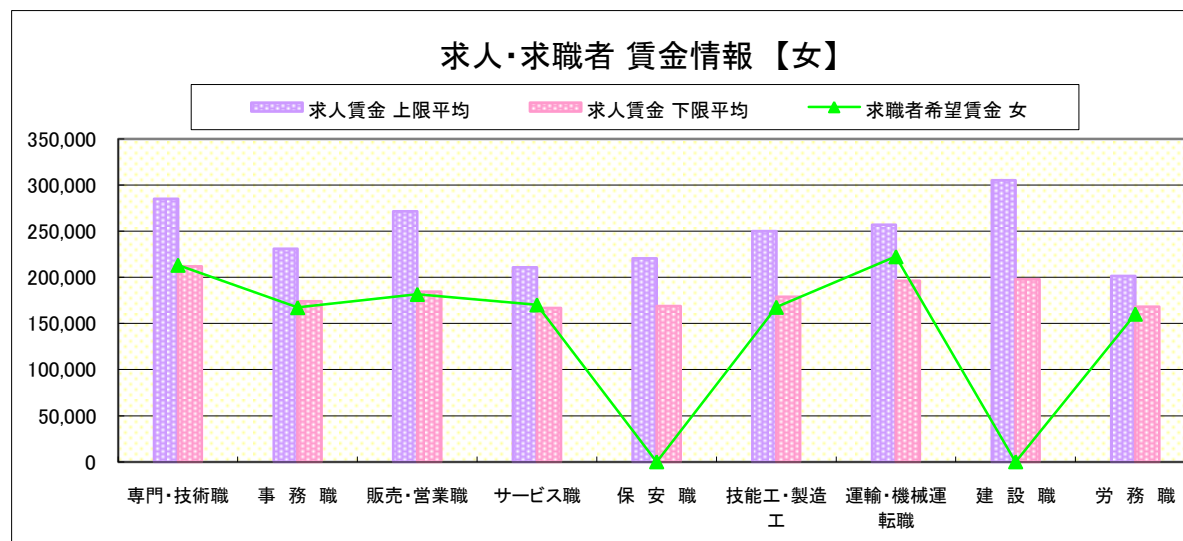
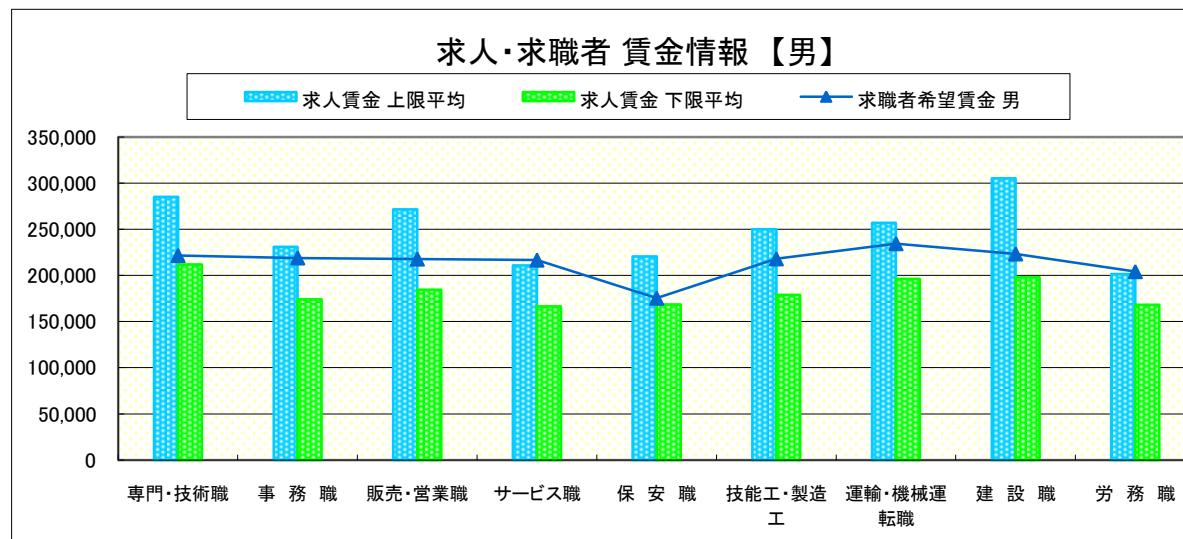
## 求人賃金・求職者希望賃金情報(常用)

(単位:円)

職業別		求人賃金		求職者希望賃金	
		上限平均	下限平均	男	女
職 業 別	専門・技術職	285,197	211,832	221,622	213,272
	事務職	231,004	174,127	218,986	167,304
	販売・営業職	271,441	184,622	217,767	181,604
	サービス職	210,737	166,614	216,618	170,237
	保安職	220,619	168,673	175,333	-
	技能工・製造工	250,073	178,834	217,985	167,631
	運輸・機械運転職	257,018	196,296	234,433	222,500
	建設職	305,088	197,971	223,333	-
	労務職	201,526	168,310	204,146	160,180
	合 計	255,565	189,487	218,456	175,228

\* 求人賃金・求職者希望賃金は、ハローワークシステム(職業紹介)新規求人・新規求職から抽出。

\* 求人賃金については、男女不問である。

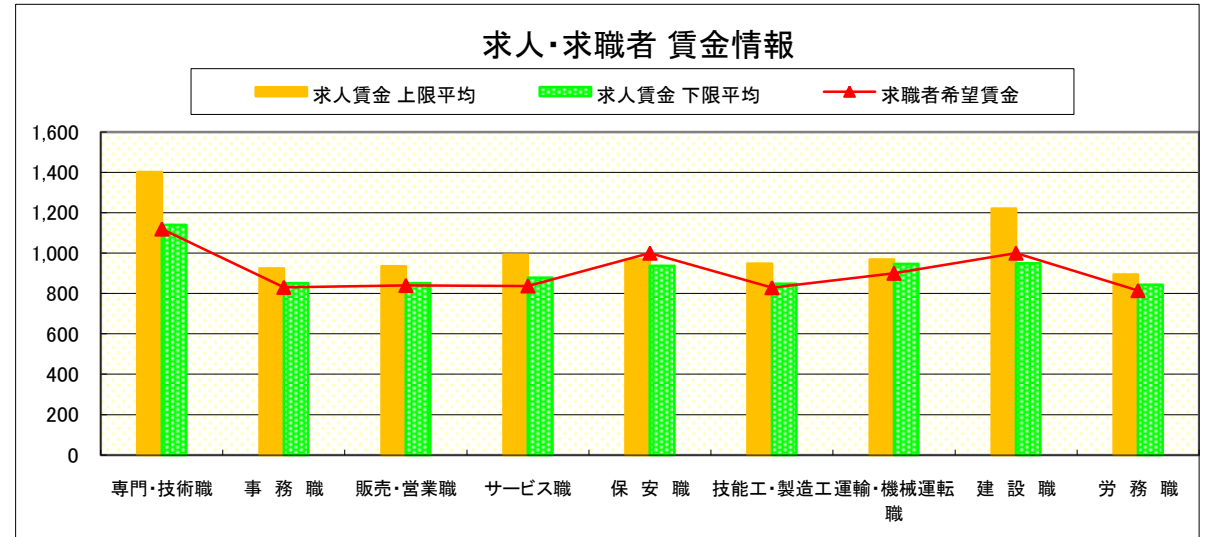


# 求人・求職者 賃金情報(パートタイム)【10月】

県 南 《栃木・佐野・足利・小山》

求人賃金・求職者希望賃金情報(常用) (単位:円)

職業別	職業	求人賃金		求職者希望賃金
		上限平均	下限平均	
職業別	専門・技術職	1,403	1,141	1,120
	事務職	924	851	831
	販売・営業職	936	852	840
	サービス職	993	878	838
	保安職	969	938	1,000
	技能工・製造工	949	849	829
	運輸・機械運転職	968	947	901
	建設職	1,222	950	1,000
	労務職	894	844	815
	合計		1,017	908



\* 求人賃金・求職者希望賃金は、ハローワークシステム(職業紹介)新規求人・新規求職から抽出。

# 求人・求職者 賃金情報(フルタイム) 【10月】

宇 都 宮

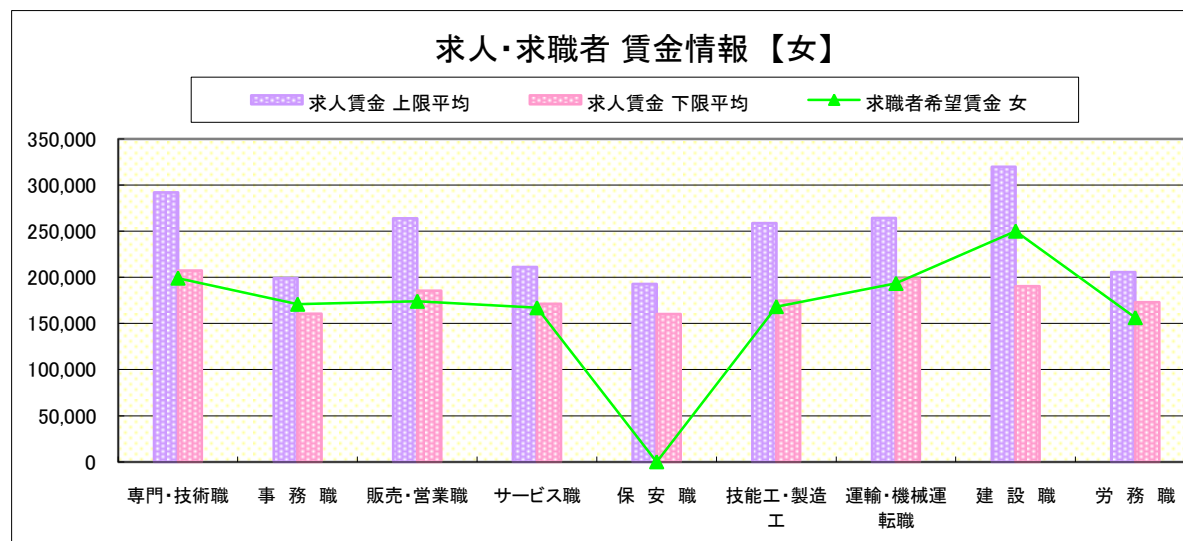
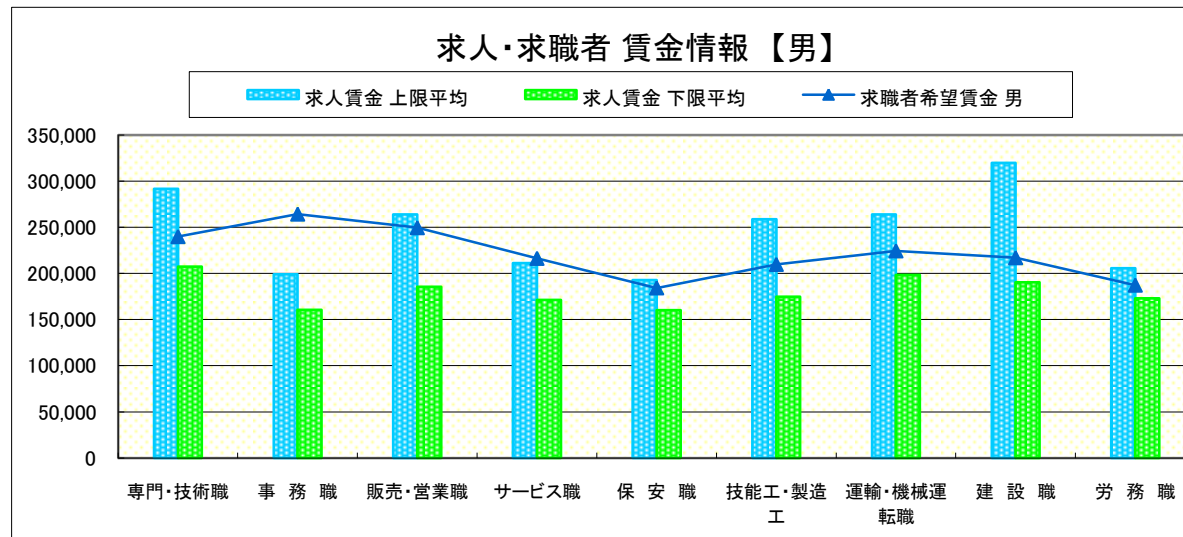
## 求人賃金・求職者希望賃金情報(常用)

(単位:円)

	職種	求人賃金		求職者希望賃金	
		上限平均	下限平均	男	女
職 業 別	専門・技術職	291,859	207,496	240,000	199,063
	事務職	199,059	160,467	264,462	170,758
	販売・営業職	263,986	185,668	249,697	174,000
	サービス職	211,083	171,218	216,364	166,939
	保安職	192,821	160,309	184,286	-
	技能工・製造工	258,694	174,785	209,787	168,235
	運輸・機械運転職	264,091	198,519	224,500	193,333
	建設職	319,924	190,503	217,059	250,000
	労務職	205,645	172,899	187,241	156,250
	合計	251,189	184,681	225,213	174,444

\* 求人賃金・求職者希望賃金は、ハローワークシステム(職業紹介)新規求人・新規求職から抽出。

\* 求人賃金については、男女不問である。



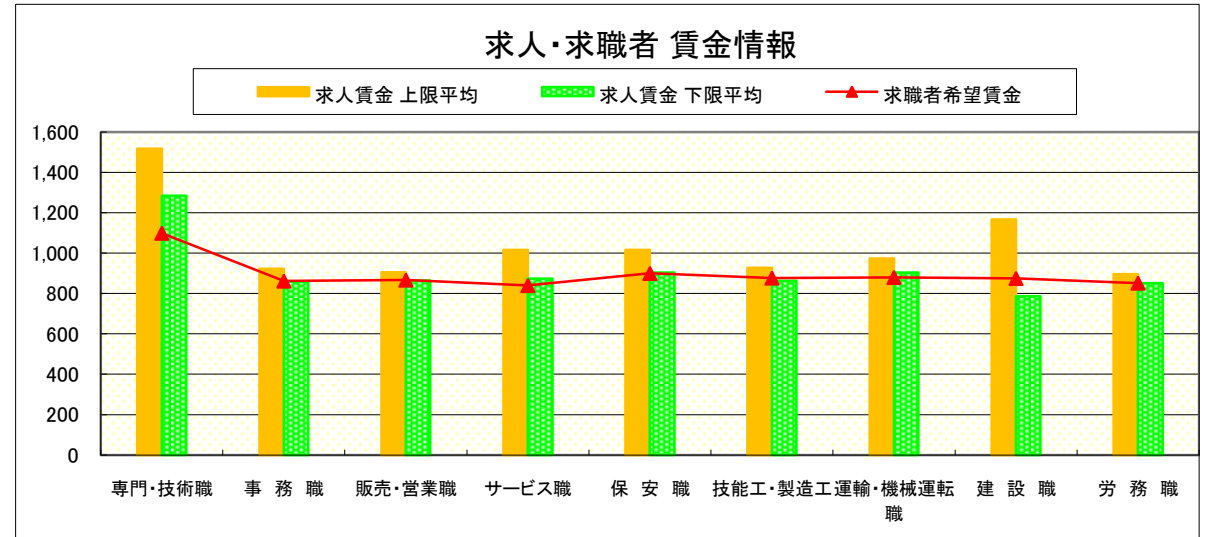
# 求人・求職者 賃金情報(パートタイム)【10月】

宇 都 宮

## 求人賃金・求職者希望賃金情報(常用)

(単位:円)

	職業別	求人賃金		求職者希望賃金
		上限平均	下限平均	
	専門・技術職	1,518	1,285	1,099
	事務職	923	859	862
	販売・営業職	906	864	867
	サービス職	1,017	874	840
	保安職	1,016	904	900
	技能工・製造工	927	862	877
	運輸・機械運転職	974	904	880
	建設職	1,167	787	875
	労務職	896	851	852
	合計	1,113	980	886



\* 求人賃金・求職者希望賃金は、ハローワークシステム(職業紹介)新規求人・新規求職から抽出。

# 求人・求職者 賃金情報(フルタイム) 【10月】

那 須 烏 山

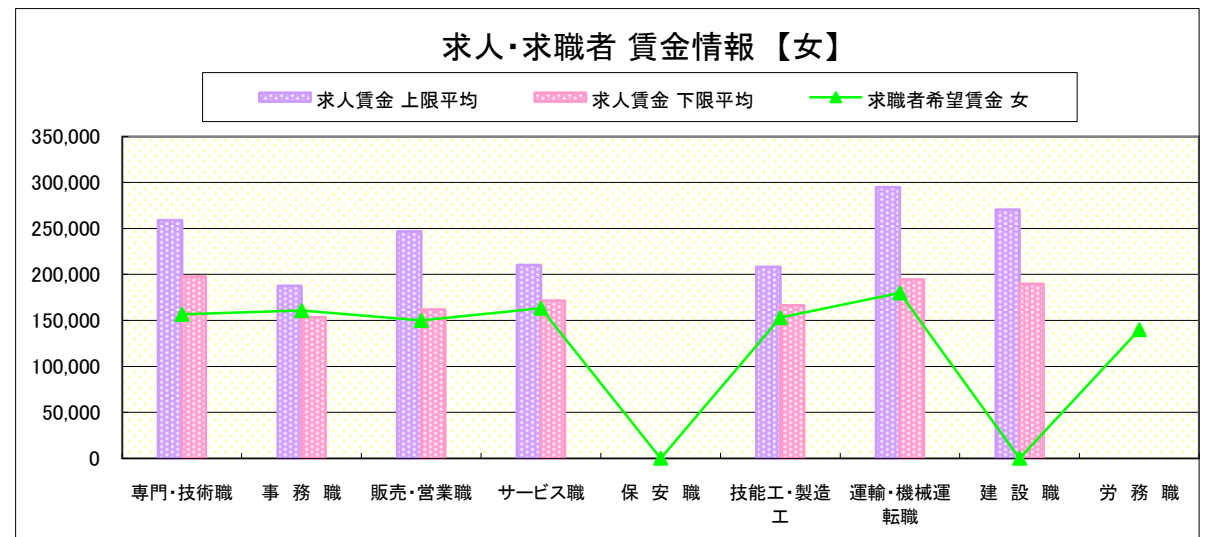
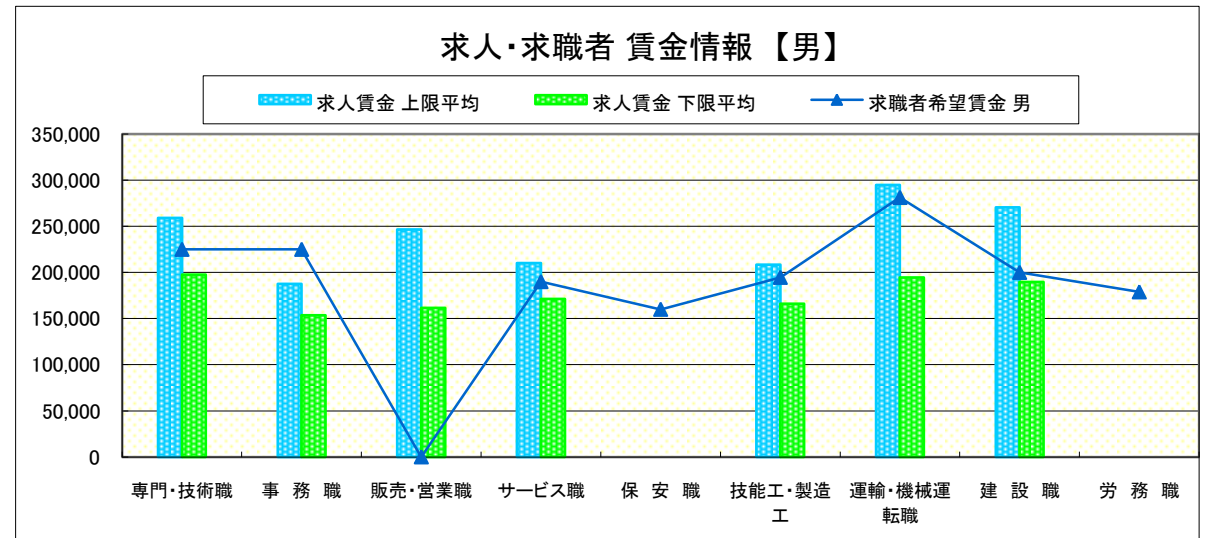
## 求人賃金・求職者希望賃金情報(常用)

(単位:円)

	職業別	求人賃金		求職者希望賃金	
		上限平均	下限平均	男	女
	専門・技術職	258,956	197,840	225,000	156,667
	事務職	187,465	153,492	225,000	160,769
	販売・営業職	246,667	161,667	-	150,000
	サービス職	210,290	171,440	190,000	163,333
	保安職	-	-	160,000	-
	技能工・製造工	208,293	166,224	194,615	153,077
	運輸・機械運転職	294,936	194,691	281,250	180,000
	建設職	270,568	189,848	200,000	-
	労務職	-	-	178,889	140,000
	合計	239,829	180,451	206,833	157,500

\* 求人賃金・求職者希望賃金は、ハローワークシステム(職業紹介)新規求人・新規求職から抽出。

\* 求人賃金については、男女不問である。



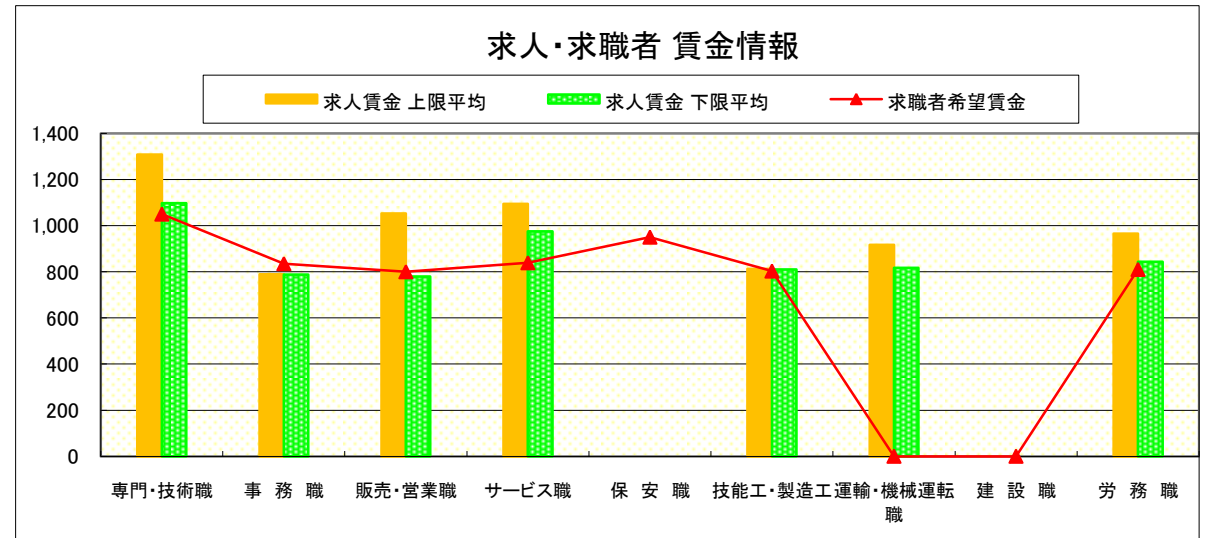
# 求人・求職者 賃金情報(パートタイム)【10月】

那 須 烏 山

求人賃金・求職者希望賃金情報(常用)

(単位:円)

職業別		求人賃金		求職者希望賃金
		上限平均	下限平均	
職 業 別	専門・技術職	1,308	1,098	1,050
	事務職	790	788	835
	販売・営業職	1,053	780	800
	サービス職	1,095	975	839
	保安職	-	-	950
	技能工・製造工	813	810	803
	運輸・機械運転職	917	817	-
	建設職	-	-	-
	労務職	965	843	810
	合計	1,029	904	833



\* 求人賃金・求職者希望賃金は、ハローワークシステム(職業紹介)新規求人・新規求職から抽出。

# 求人・求職者 賃金情報(フルタイム) 【10月】

鹿 沼

## 求人賃金・求職者希望賃金情報(常用)

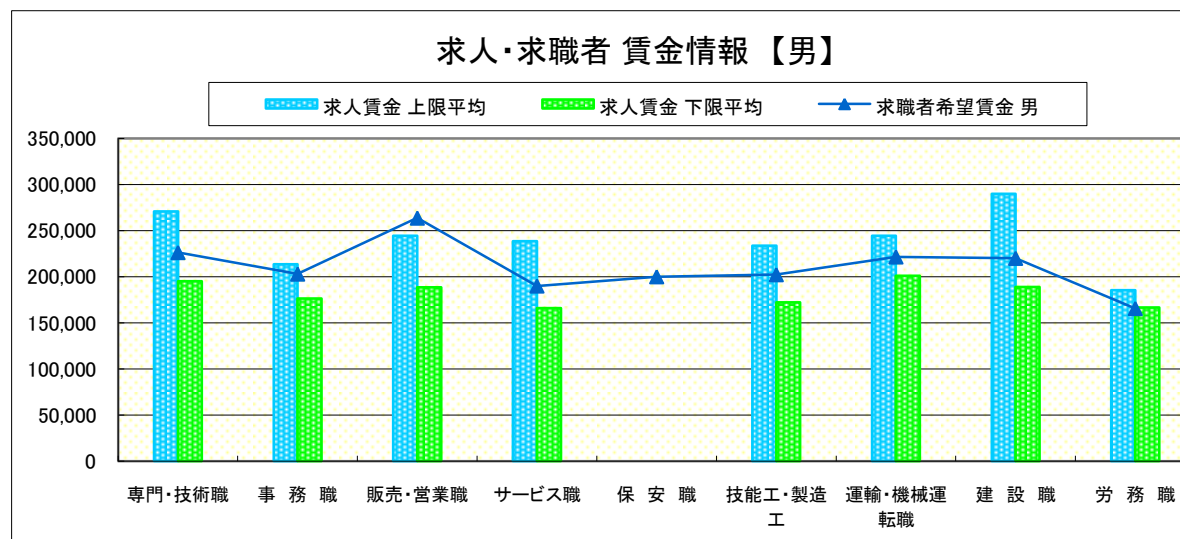
(単位:円)

		求人賃金		求職者希望賃金	
		上限平均	下限平均	男	女
職 業 別	専門・技術職	270,594	195,042	226,250	188,750
	事務職	213,326	176,230	202,941	163,864
	販売・営業職	244,491	188,600	263,636	148,571
	サービス職	238,359	165,908	190,000	170,000
	保安職	-	-	200,000	-
	技能工・製造工	233,611	172,236	202,241	163,333
	運輸・機械運転職	244,339	201,010	221,500	-
	建設職	289,850	188,645	220,000	170,000
	労務職	185,326	166,552	165,556	136,667
	合計	272,354	197,042	208,345	166,000

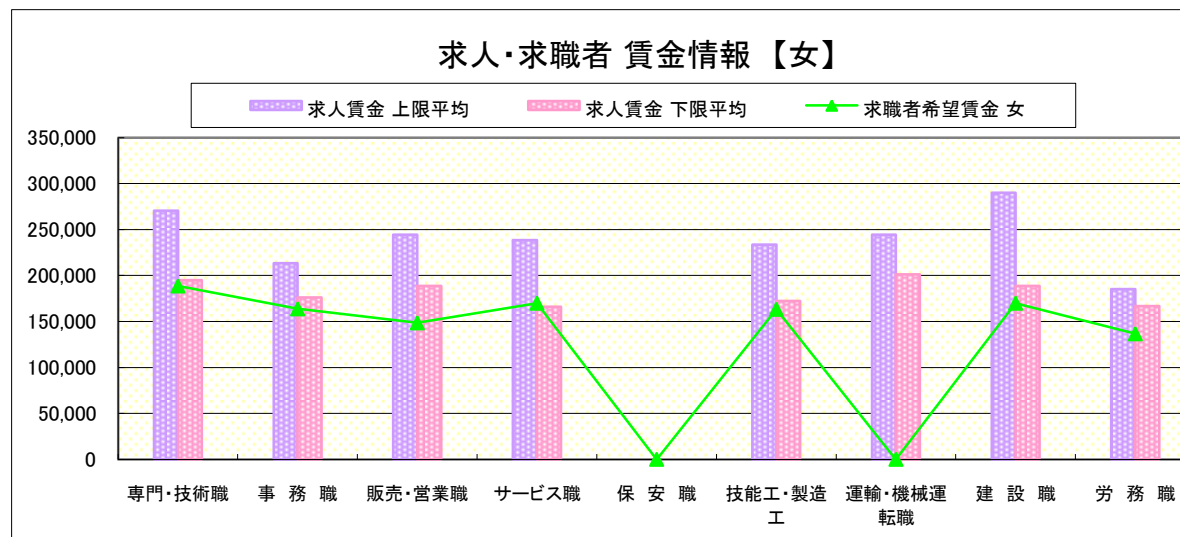
\* 求人賃金・求職者希望賃金は、ハローワークシステム(職業紹介)新規求人・新規求職から抽出。

\* 求人賃金については、男女不問である。

### 求人・求職者 賃金情報【男】



### 求人・求職者 賃金情報【女】



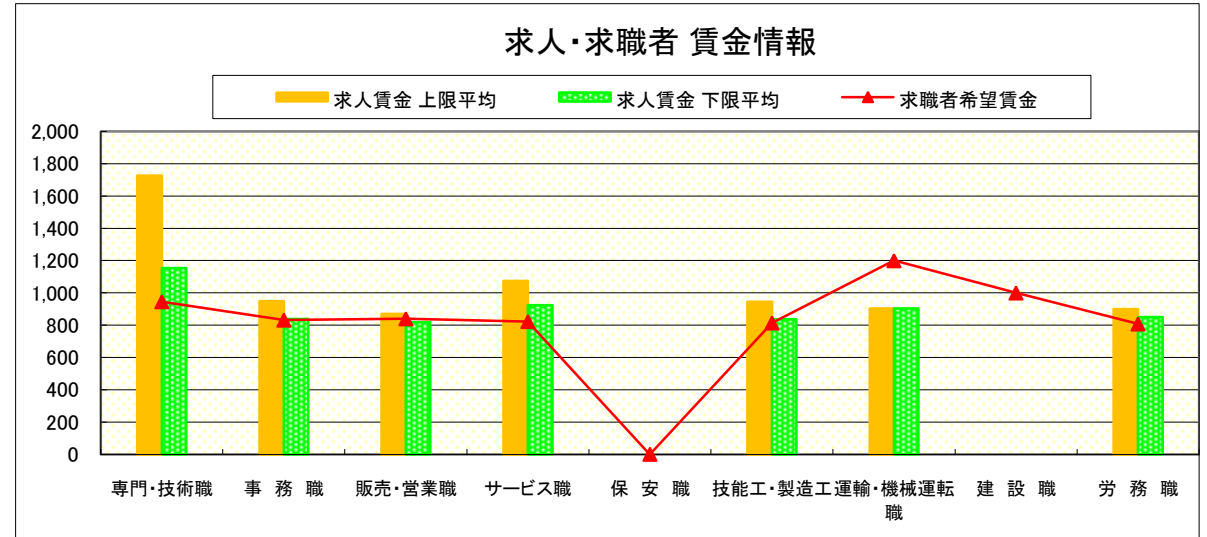
# 求人・求職者 賃金情報(パートタイム)【10月】

鹿 沼

## 求人賃金・求職者希望賃金情報(常用)

(単位:円)

職業別	求人賃金	求人賃金		求職者希望賃金
		上限平均	下限平均	
専門・技術職	1,727	1,154	946	
事務職	949	839	832	
販売・営業職	869	818	840	
サービス職	1,075	923	823	
保安職	-	-	-	
技能工・製造工	945	836	814	
運輸・機械運転職	903	903	1,200	
建設職	-	-	1,000	
労務職	899	850	808	
合計	1,013	880	835	



\* 求人賃金・求職者希望賃金は、ハローワークシステム(職業紹介)新規求人・新規求職から抽出。



# 求人・求職者 賃金情報(フルタイム) 【10月】

栃 木

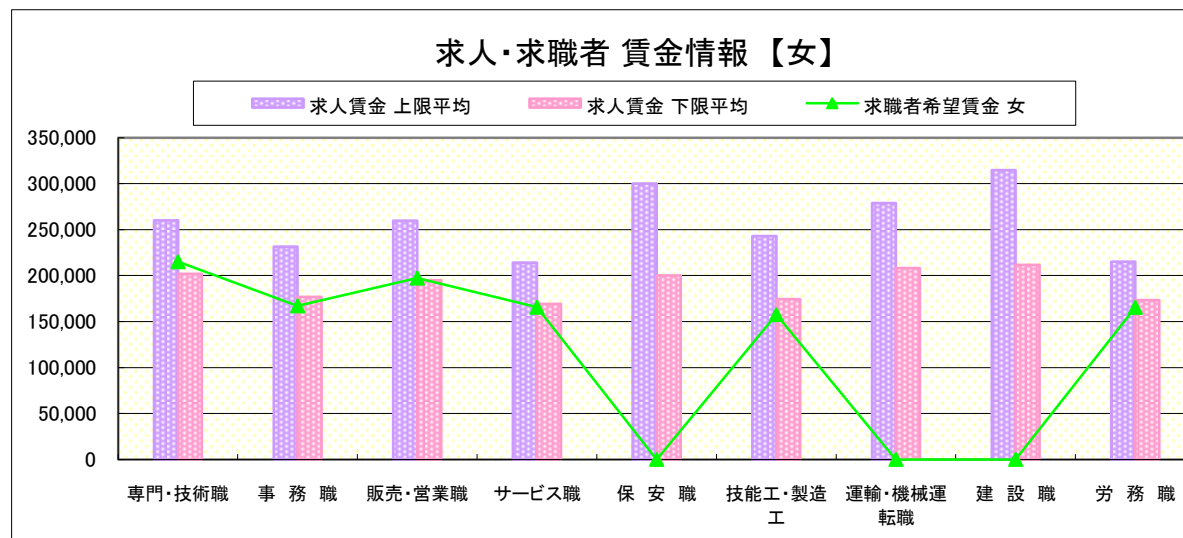
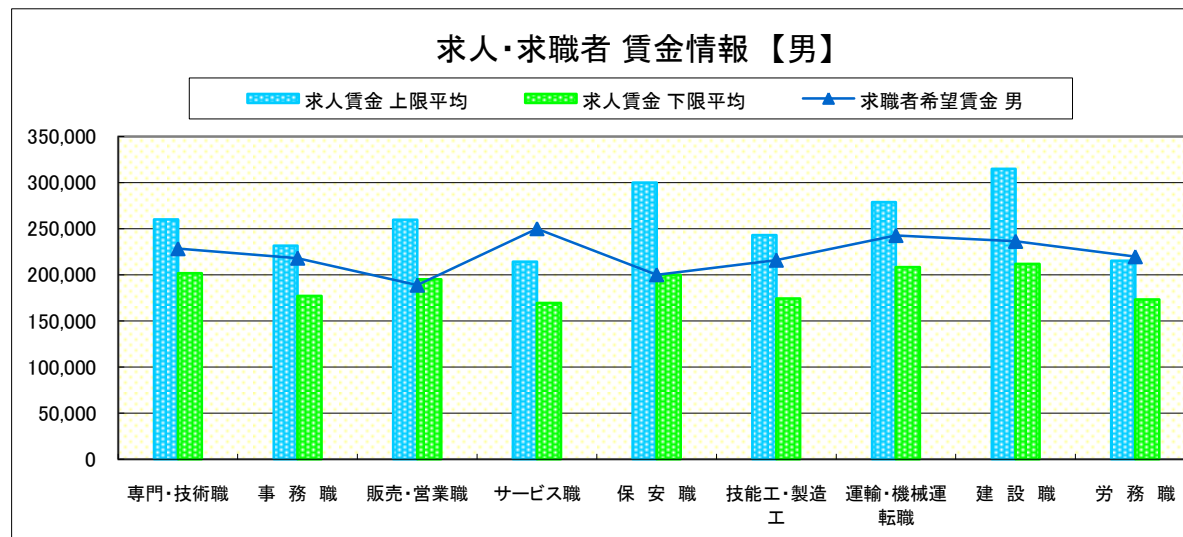
## 求人賃金・求職者希望賃金情報(常用)

(単位:円)

		求人賃金		求職者希望賃金	
		上限平均	下限平均	男	女
職 業 別	専門・技術職	260,093	201,803	228,235	215,000
	事務職	231,432	176,867	218,000	167,069
	販売・営業職	259,579	194,984	188,667	197,273
	サービス職	214,032	169,254	250,000	165,500
	保安職	300,000	200,000	200,000	-
	技能工・製造工	242,829	174,206	215,800	157,500
	運輸・機械運転職	278,853	208,084	242,609	-
	建設職	314,690	211,639	236,250	-
	労務職	215,084	173,266	219,565	165,385
合計	249,253	187,164	220,879	173,971	

\* 求人賃金・求職者希望賃金は、ハローワークシステム(職業紹介)新規求人・新規求職から抽出。

\* 求人賃金については、男女不問である。



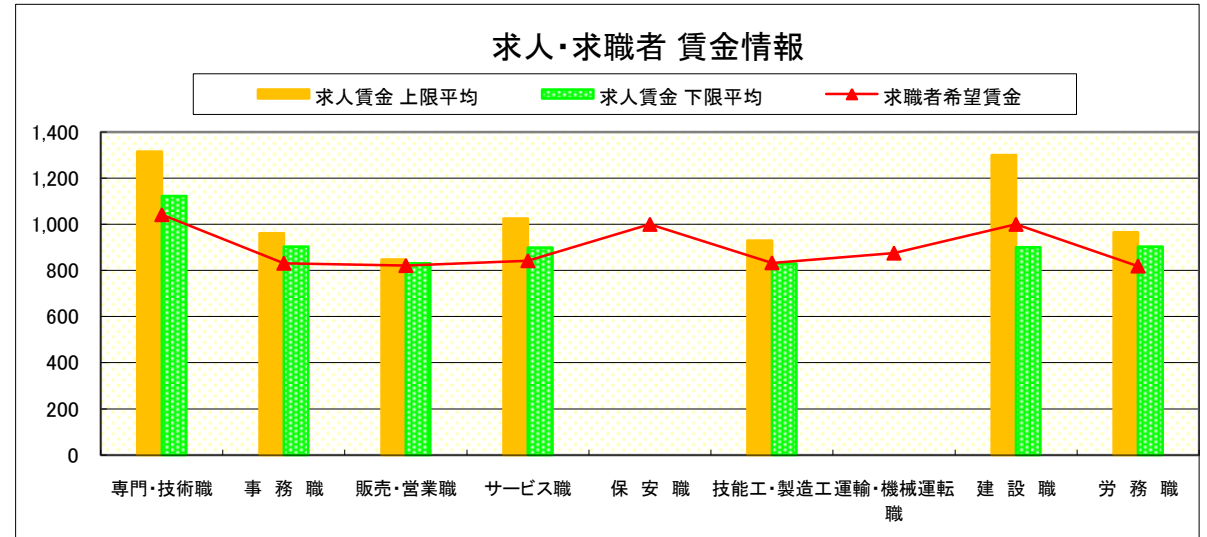
# 求人・求職者 賃金情報(パートタイム)【10月】

栃 木

## 求人賃金・求職者希望賃金情報(常用)

(単位:円)

	職業別	求人賃金		求職者希望賃金
		上限平均	下限平均	
	専門・技術職	1,316	1,123	1,042
	事務職	961	903	831
	販売・営業職	847	831	821
	サービス職	1,025	899	842
	保安職	-	-	1,000
	技能工・製造工	930	829	833
	運輸・機械運転職	-	-	875
	建設職	1,300	900	1,000
	労務職	965	903	819
	合計	1,045	938	847



\* 求人賃金・求職者希望賃金は、ハローワークシステム(職業紹介)新規求人・新規求職から抽出。

# 求人・求職者 賃金情報(フルタイム) 【10月】

佐 野

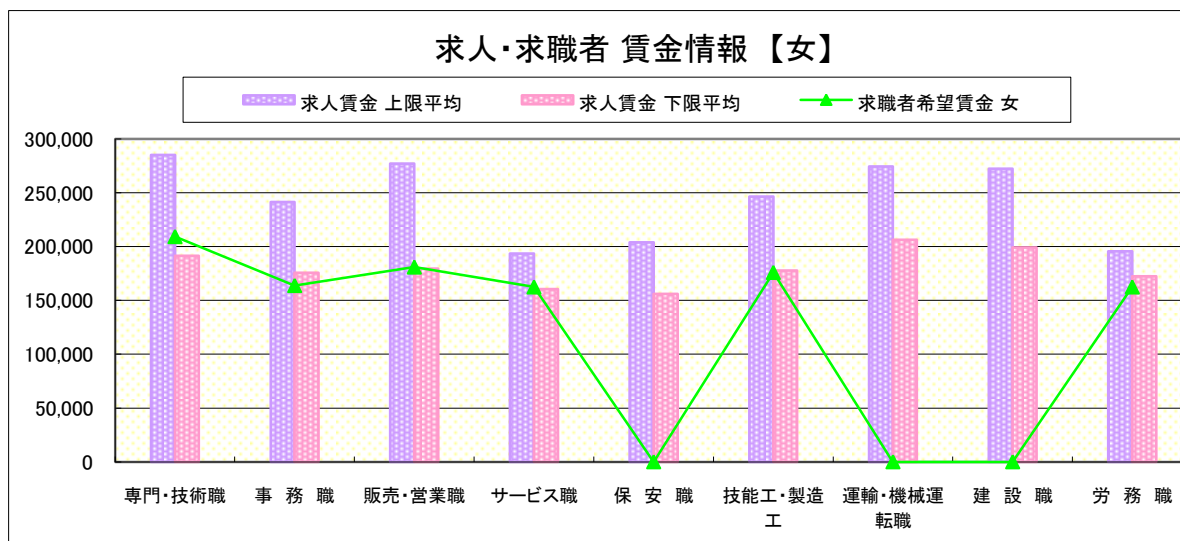
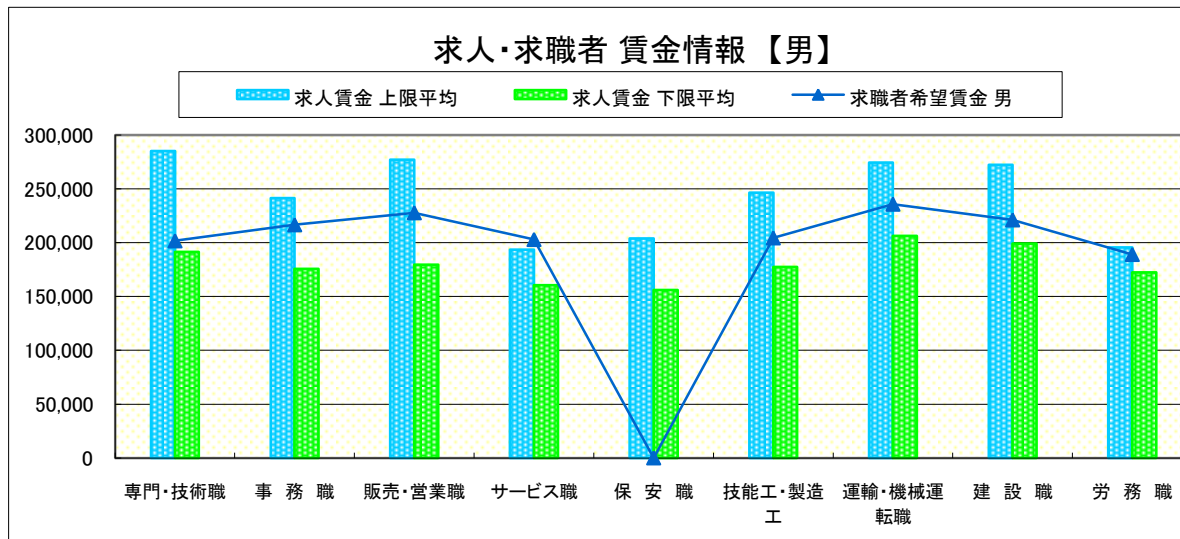
## 求人賃金・求職者希望賃金情報(常用)

(単位:円)

	職業別	求人賃金		求職者希望賃金	
		上限平均	下限平均	男	女
	専門・技術職	285,079	191,345	201,765	209,333
	事務職	241,323	175,799	216,667	163,833
	販売・営業職	277,195	179,429	227,857	181,000
	サービス職	193,495	160,627	203,000	162,500
	保安職	203,811	156,117	-	-
	技能工・製造工	246,480	177,601	204,493	176,000
	運輸・機械運転職	274,365	206,175	235,833	-
	建設職	272,450	199,200	221,250	-
	労務職	195,513	172,279	189,091	162,500
	合計	246,801	180,690	210,154	172,222

\* 求人賃金・求職者希望賃金は、ハローワークシステム(職業紹介)新規求人・新規求職から抽出。

\* 求人賃金については、男女不問である。

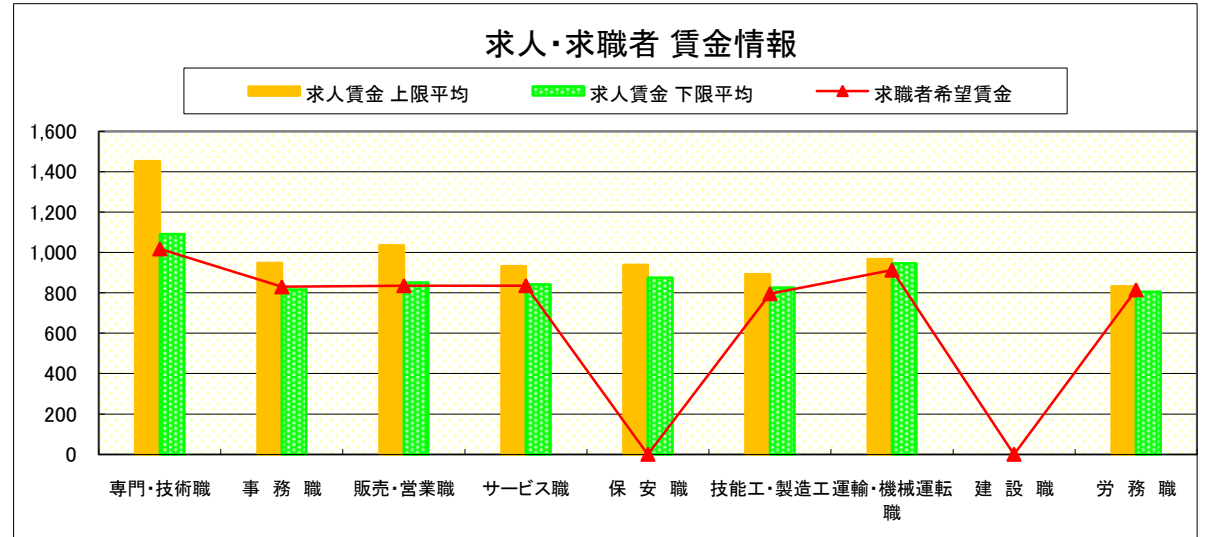


# 求人・求職者 賃金情報(パートタイム)【10月】

佐 野

求人賃金・求職者希望賃金情報(常用) (単位:円)

	職業別	求人賃金		求職者希望賃金
		上限平均	下限平均	
	専門・技術職	1,452	1,091	1,018
	事務職	948	817	830
	販売・営業職	1,035	851	836
	サービス職	932	841	836
	保安職	938	875	-
	技能工・製造工	892	826	796
	運輸・機械運転職	967	947	913
	建設職	-	-	-
	労務職	832	806	815
	合計	982	864	837



\* 求人賃金・求職者希望賃金は、ハローワークシステム(職業紹介)新規求人・新規求職から抽出。

# 求人・求職者 賃金情報(フルタイム) 【10月】

足 利

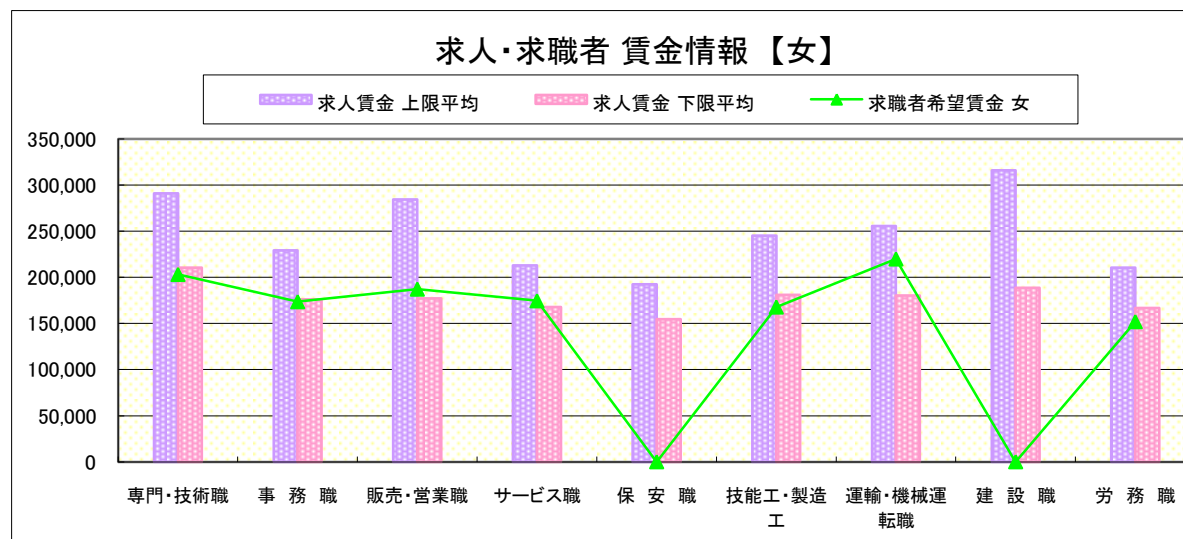
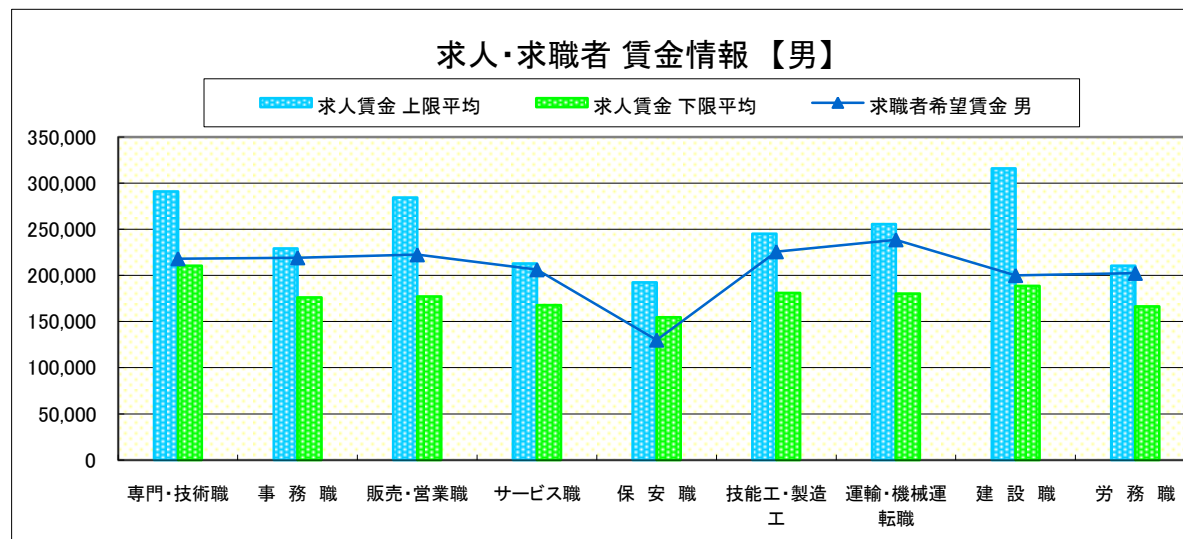
## 求人賃金・求職者希望賃金情報(常用)

(単位:円)

	職業別	求人賃金		求職者希望賃金	
		上限平均	下限平均	男	女
	専門・技術職	290,962	210,571	218,235	203,200
	事務職	229,328	176,153	219,231	173,654
	販売・営業職	284,391	177,108	222,500	187,273
	サービス職	213,045	167,886	206,250	174,615
	保安職	192,450	154,650	130,000	-
	技能工・製造工	245,199	181,017	225,789	167,857
	運輸・機械運転職	255,613	180,204	238,750	220,000
	建設職	316,088	188,700	200,000	-
	労務職	210,352	166,610	202,400	152,000
	合計	256,712	185,315	218,081	179,917

\* 求人賃金・求職者希望賃金は、ハローワークシステム(職業紹介)新規求人・新規求職から抽出。

\* 求人賃金については、男女不問である。



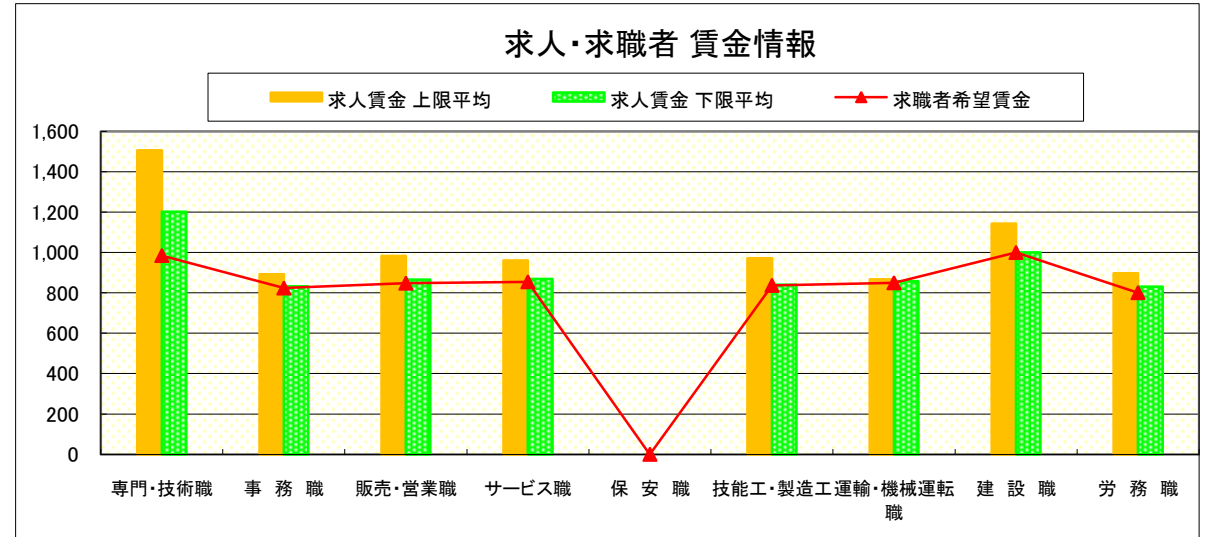
# 求人・求職者 賃金情報(パートタイム)【10月】

足 利

## 求人賃金・求職者希望賃金情報(常用)

(単位:円)

職業別		求人賃金		求職者希望賃金
		上限平均	下限平均	
職 業 別	専門・技術職	1,506	1,202	985
	事務職	893	833	824
	販売・営業職	983	866	848
	サービス職	960	869	855
	保安職	-	-	-
	技能工・製造工	972	840	837
	運輸・機械運転職	867	858	850
	建設職	1,143	1,000	1,000
	労務職	897	831	801
	合 計	1,033	909	839



\* 求人賃金・求職者希望賃金は、ハローワークシステム(職業紹介)新規求人・新規求職から抽出。

# 求人・求職者 賃金情報(フルタイム) 【10月】

真 岡

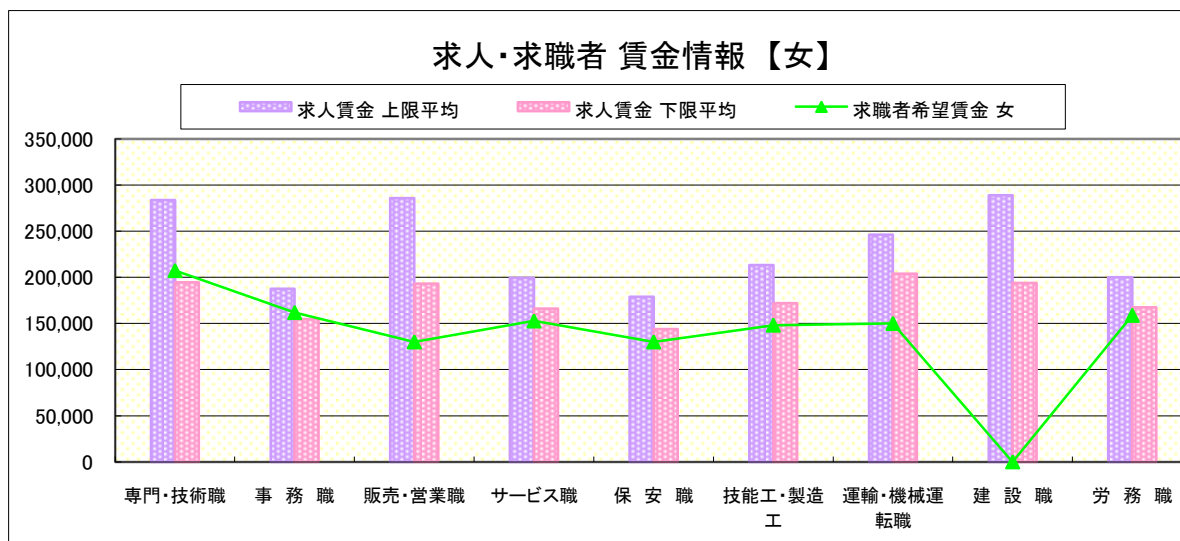
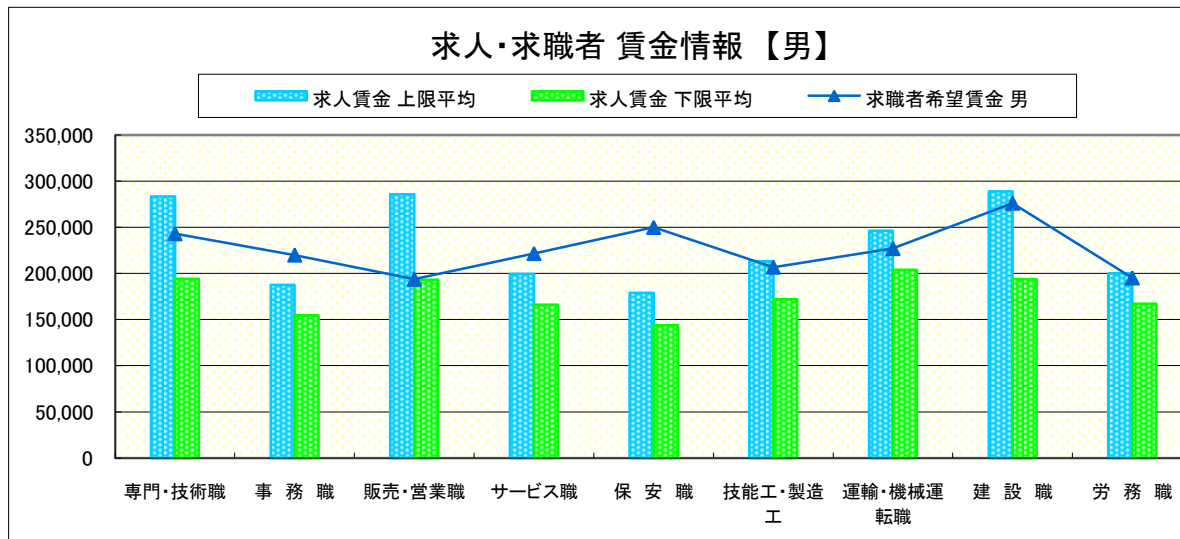
## 求人賃金・求職者希望賃金情報(常用)

(単位:円)

		求人賃金		求職者希望賃金	
		上限平均	下限平均	男	女
職 業 別	専門・技術職	283,558	194,354	243,125	207,333
	事務職	187,639	154,590	220,000	161,860
	販売・営業職	285,700	193,065	193,750	130,000
	サービス職	199,365	166,050	221,667	152,727
	保安職	179,075	143,775	250,000	130,000
	技能工・製造工	213,413	171,887	206,852	148,182
	運輸・機械運転職	246,223	203,797	227,037	150,000
	建設職	288,927	193,853	276,250	-
	労務職	200,037	167,294	195,156	158,800
	合計	240,487	180,622	212,429	162,941

\* 求人賃金・求職者希望賃金は、ハローワークシステム(職業紹介)新規求人・新規求職から抽出。

\* 求人賃金については、男女不問である。



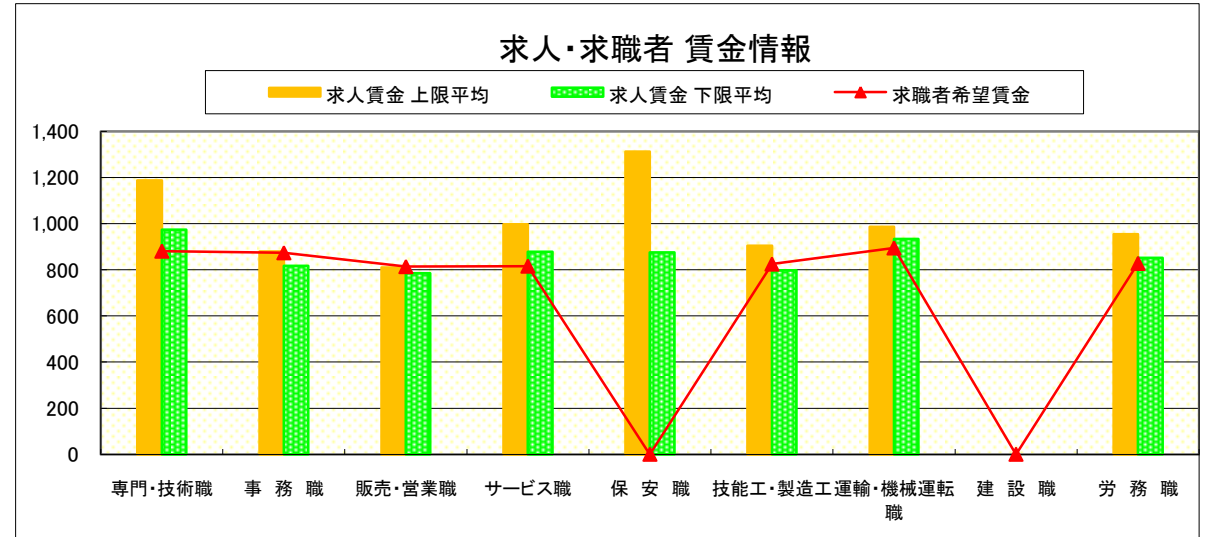
# 求人・求職者 賃金情報(パートタイム)【10月】

真 岡

## 求人賃金・求職者希望賃金情報(常用)

(単位:円)

	職業別	求人賃金		求職者希望賃金
		上限平均	下限平均	
	専門・技術職	1,188	974	881
	事務職	879	817	874
	販売・営業職	810	785	814
	サービス職	998	878	816
	保安職	1,312	875	-
	技能工・製造工	905	797	825
	運輸・機械運転職	987	933	895
	建設職	-	-	-
	労務職	954	852	828
	合計	917	838	836



\* 求人賃金・求職者希望賃金は、ハローワークシステム(職業紹介)新規求人・新規求職から抽出。



# 求人・求職者 賃金情報(フルタイム) 【10月】

矢板

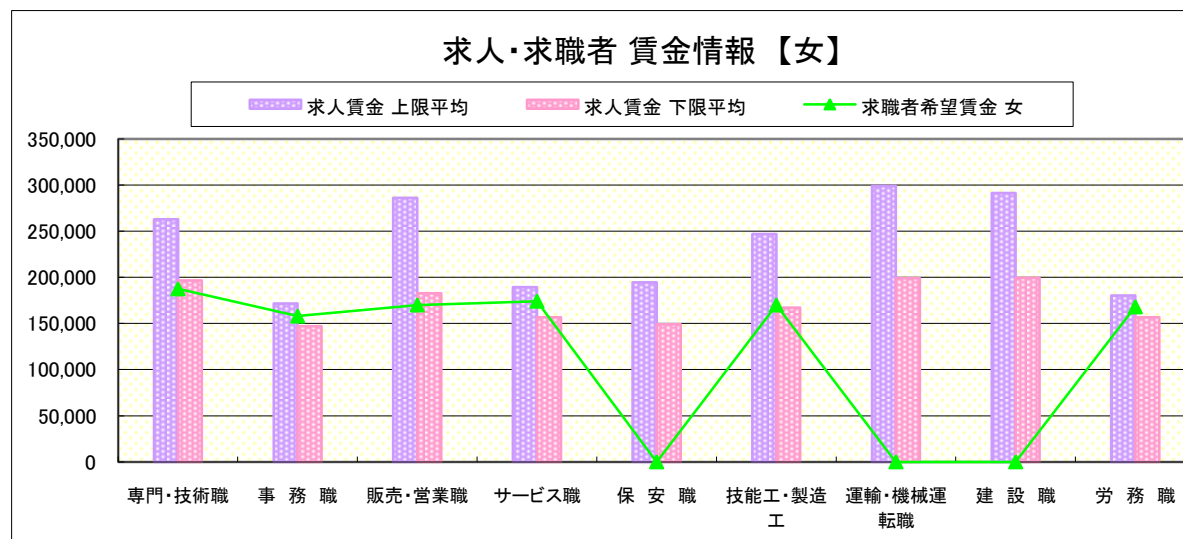
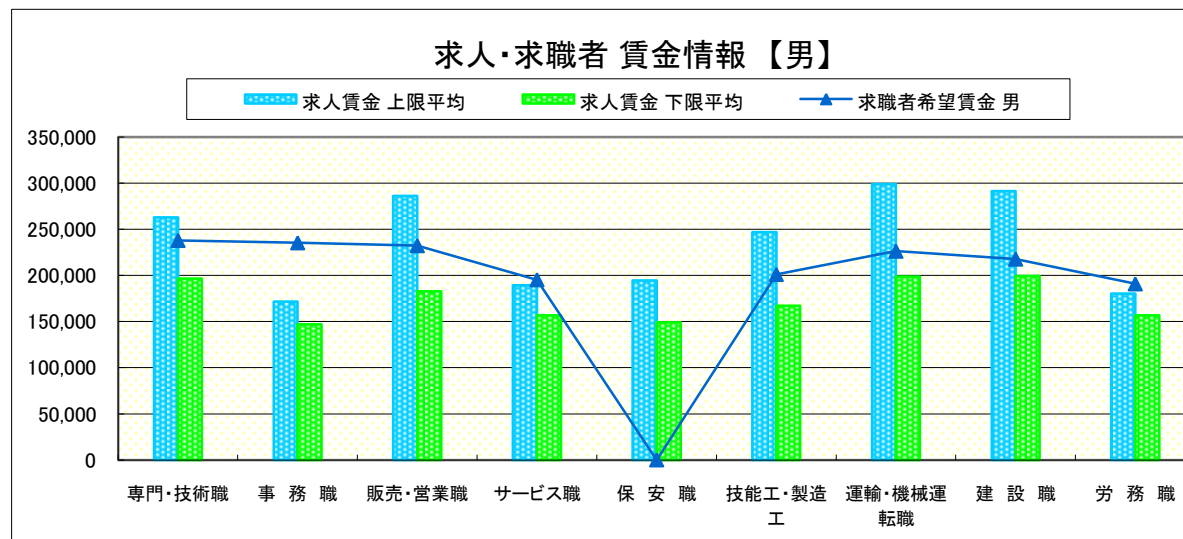
## 求人賃金・求職者希望賃金情報(常用)

(単位:円)

	職種	求人賃金		求職者希望賃金	
		上限平均	下限平均	男	女
職業別	専門・技術職	262,888	196,478	238,000	187,500
	事務職	171,635	147,140	235,455	157,949
	販売・営業職	286,187	182,740	232,308	170,000
	サービス職	189,447	156,855	195,385	174,118
	保安職	194,400	149,040	-	-
	技能工・製造工	247,005	167,158	201,111	170,000
	運輸・機械運転職	298,970	198,879	226,316	-
	建設職	291,239	199,278	217,778	-
	労務職	180,388	156,723	190,909	168,000
	合計		235,918	173,431	213,511

\* 求人賃金・求職者希望賃金は、ハローワークシステム(職業紹介)新規求人・新規求職から抽出。

\* 求人賃金については、男女不問である。



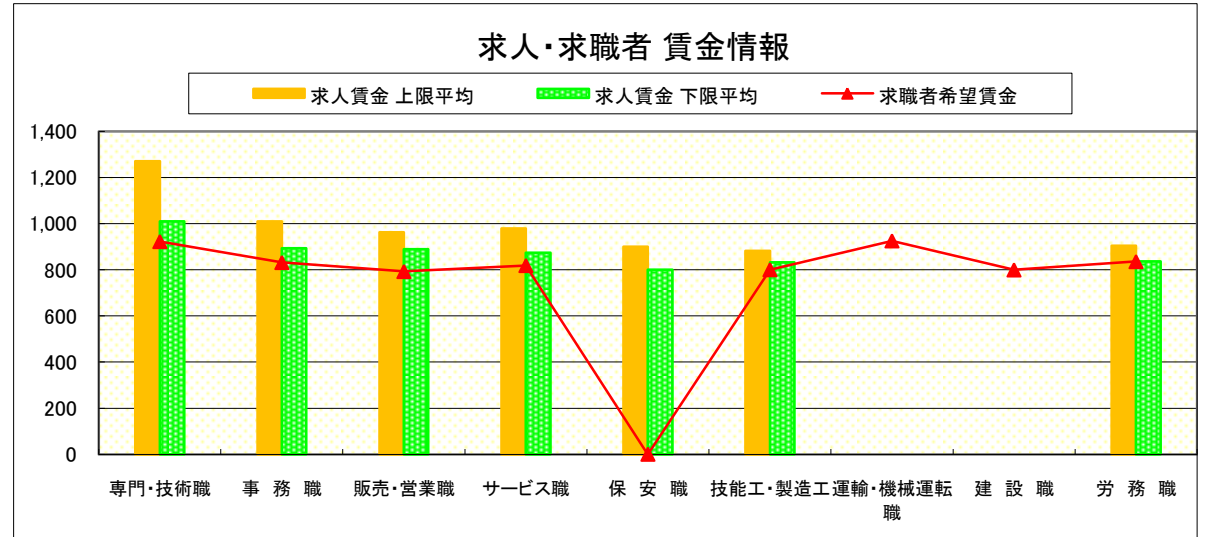
# 求人・求職者 賃金情報(パートタイム)【10月】

矢板

## 求人賃金・求職者希望賃金情報(常用)

(単位:円)

職業別		求人賃金		求職者希望賃金
		上限平均	下限平均	
職業別	専門・技術職	1,271	1,010	923
	事務職	1,010	893	832
	販売・営業職	963	889	793
	サービス職	979	874	819
	保安職	900	800	-
	技能工・製造工	882	832	801
	運輸・機械運転職	-	-	926
	建設職	-	-	800
	労務職	904	836	836
	合計	981	878	839



\* 求人賃金・求職者希望賃金は、ハローワークシステム(職業紹介)新規求人・新規求職から抽出。

# 求人・求職者 賃金情報(フルタイム) 【10月】

大田原

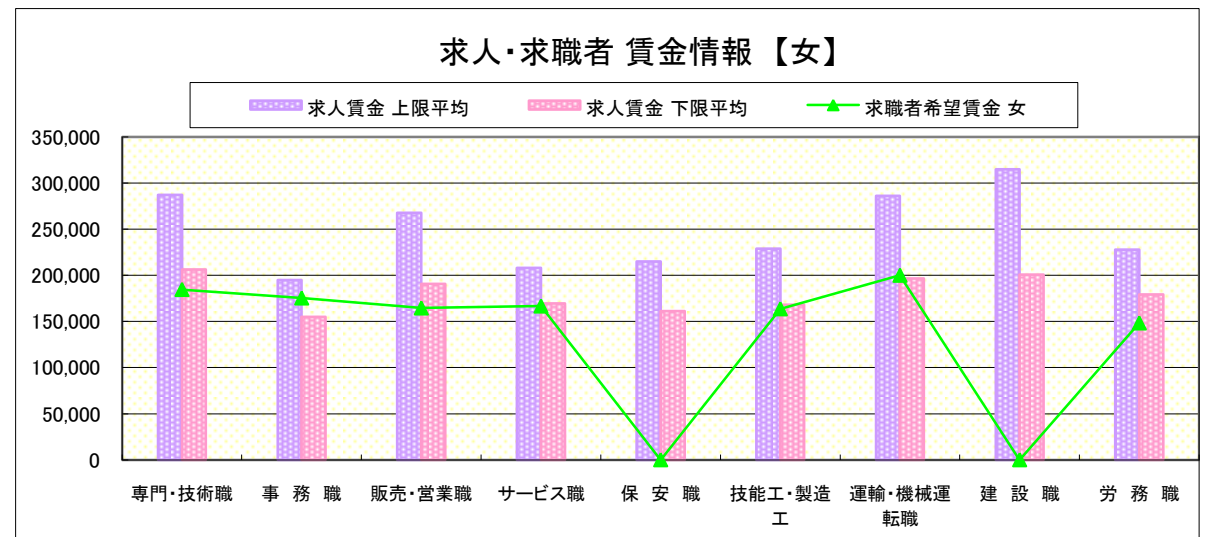
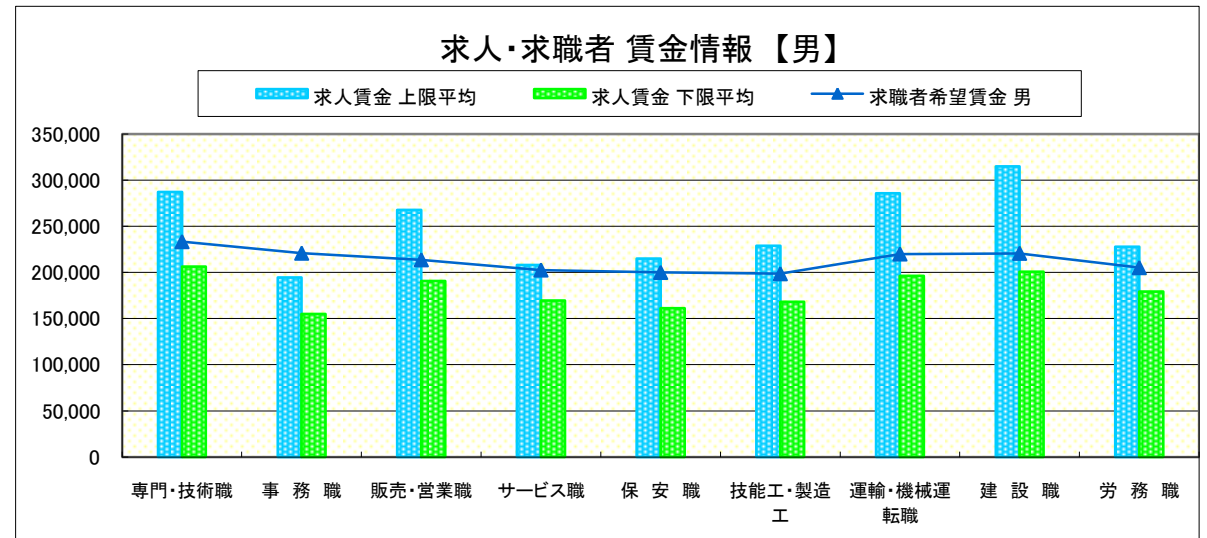
## 求人賃金・求職者希望賃金情報(常用)

(単位:円)

	職種	求人賃金		求職者希望賃金	
		上限平均	下限平均	男	女
職業別	専門・技術職	287,084	206,249	233,333	184,583
	事務職	194,709	155,057	220,833	175,357
	販売・営業職	267,858	190,818	213,684	164,545
	サービス職	208,024	169,476	202,632	166,667
	保安職	215,000	161,250	200,000	-
	技能工・製造工	228,947	168,171	198,596	163,636
	運輸・機械運転職	285,979	196,455	220,000	200,000
	建設職	315,059	200,817	220,714	-
	労務職	227,926	179,135	205,217	148,333
	合計		249,208	183,101	211,810

\* 求人賃金・求職者希望賃金は、ハローワークシステム(職業紹介)新規求人・新規求職から抽出。

\* 求人賃金については、男女不問である。



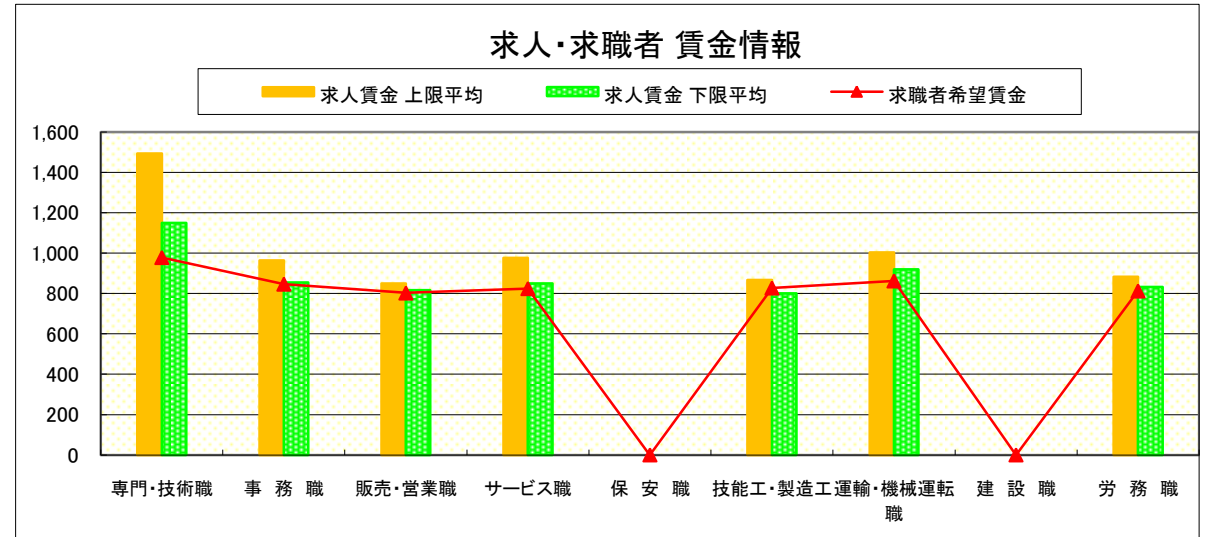
# 求人・求職者 賃金情報(パートタイム)【10月】

大田原

求人賃金・求職者希望賃金情報(常用)

(単位:円)

	職業別	求人賃金		求職者希望賃金
		上限平均	下限平均	
	専門・技術職	1,493	1,149	979
	事務職	964	854	847
	販売・営業職	849	817	803
	サービス職	977	850	825
	保安職	-	-	-
	技能工・製造工	867	800	828
	運輸・機械運転職	1,003	920	863
	建設職	-	-	-
	労務職	883	833	813
	合計	1,024	891	845



\* 求人賃金・求職者希望賃金は、ハローワークシステム(職業紹介)新規求人・新規求職から抽出。

# 求人・求職者 賃金情報(フルタイム) 【10月】

小 山

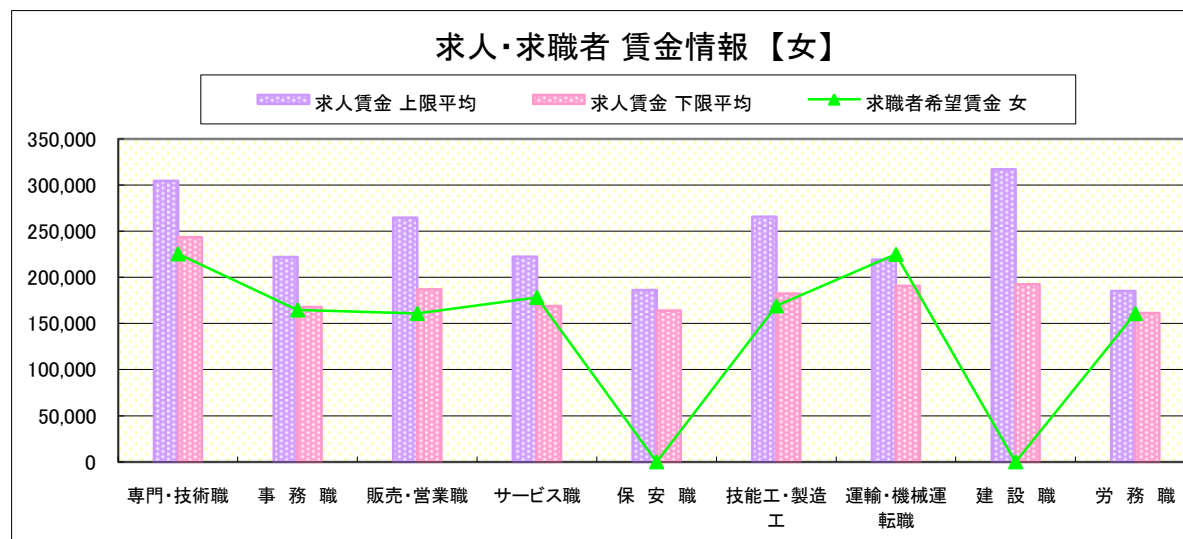
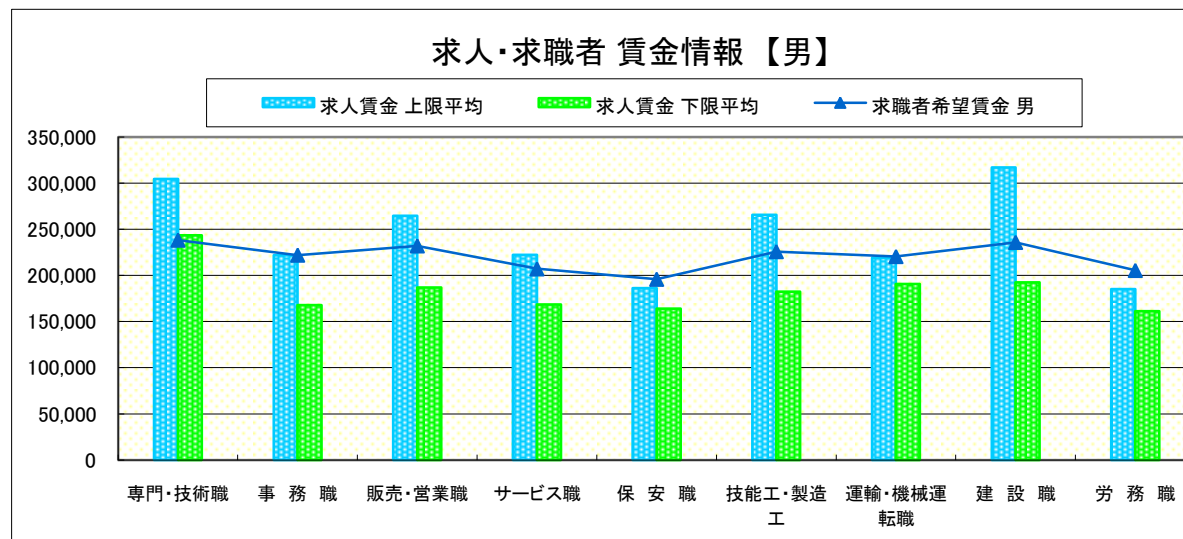
## 求人賃金・求職者希望賃金情報(常用)

(単位:円)

	職業別	求人賃金		求職者希望賃金	
		上限平均	下限平均	男	女
	専門・技術職	304,652	243,607	238,254	225,556
	事務職	221,932	167,689	222,045	164,661
	販売・営業職	264,599	186,965	232,045	160,870
	サービス職	222,375	168,689	207,222	178,333
	保安職	186,214	163,926	196,000	-
	技能工・製造工	265,782	182,512	225,856	169,167
	運輸・機械運転職	219,240	190,720	220,541	225,000
	建設職	317,123	192,344	235,833	-
	労務職	185,156	161,086	205,526	160,833
	合計	269,492	204,778	224,711	174,800

\* 求人賃金・求職者希望賃金は、ハローワークシステム(職業紹介)新規求人・新規求職から抽出。

\* 求人賃金については、男女不問である。



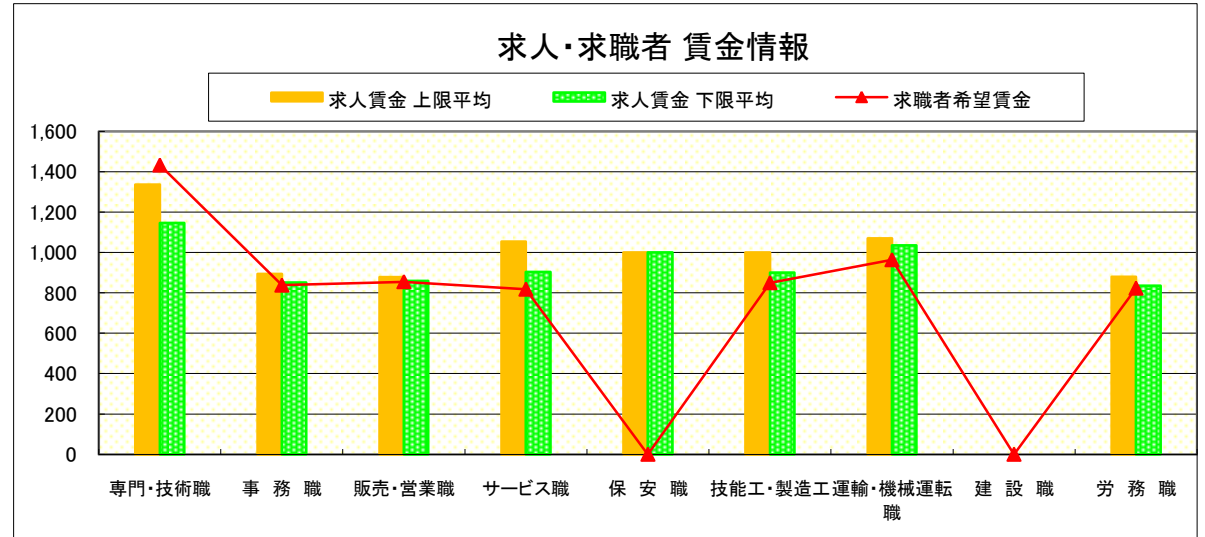
# 求人・求職者 賃金情報(パートタイム)【10月】

小 山

## 求人賃金・求職者希望賃金情報(常用)

(単位:円)

	職業別	求人賃金		求職者希望賃金
		上限平均	下限平均	
	専門・技術職	1,336	1,146	1,433
	事務職	894	851	838
	販売・営業職	879	860	855
	サービス職	1,055	904	818
	保安職	1,000	1,000	-
	技能工・製造工	1,000	900	850
	運輸・機械運転職	1,071	1,035	964
	建設職	-	-	-
	労務職	880	836	823
	合計	1,008	920	883



\* 求人賃金・求職者希望賃金は、ハローワークシステム(職業紹介)新規求人・新規求職から抽出。

# 求人・求職者 賃金情報(フルタイム) 【10月】

日 光

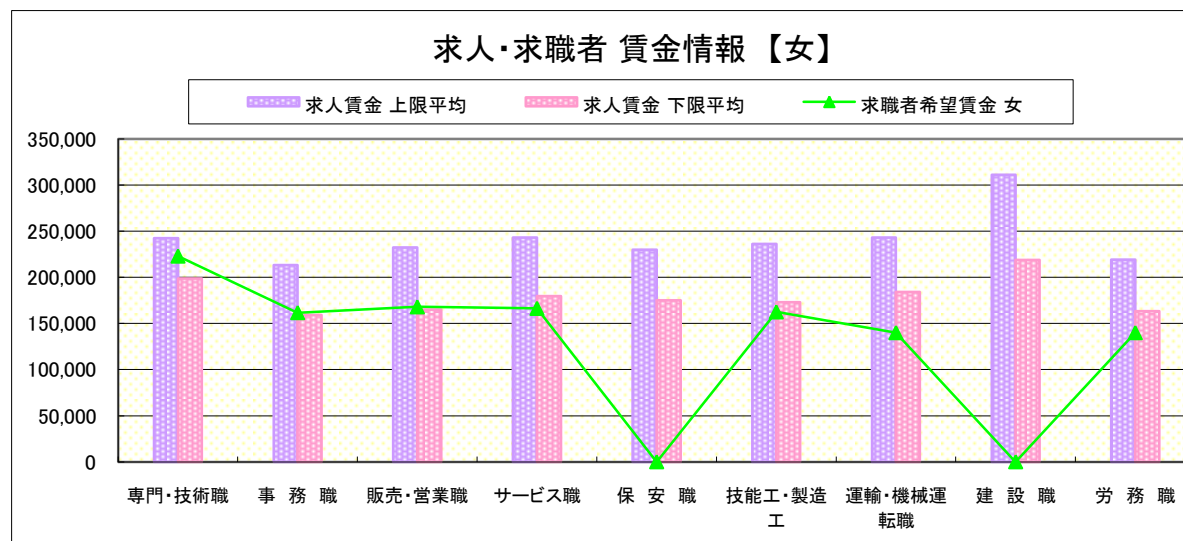
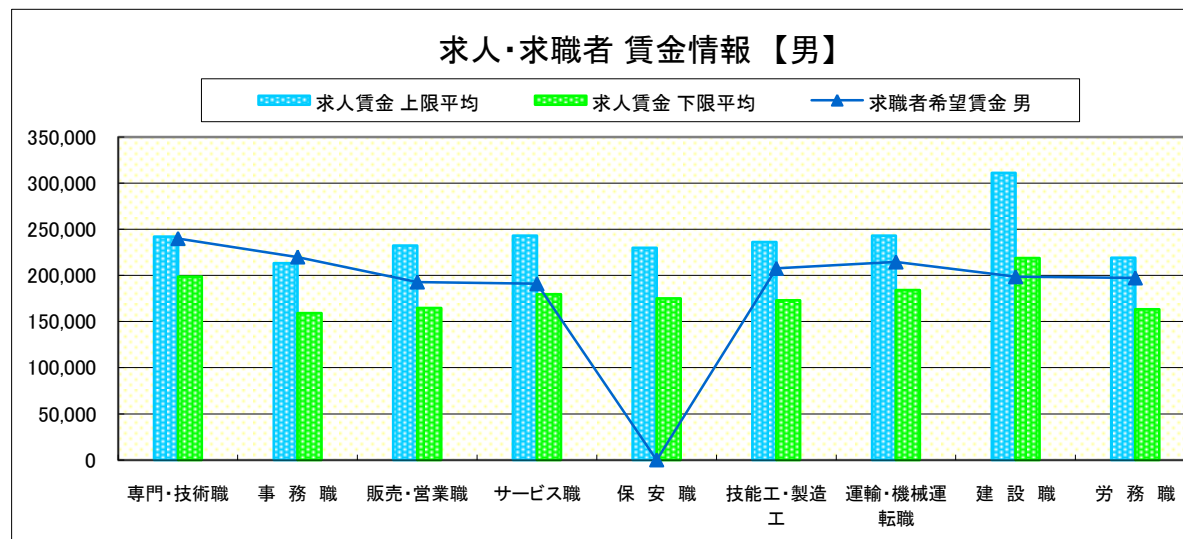
## 求人賃金・求職者希望賃金情報(常用)

(単位:円)

	求人賃金	求職者希望賃金			
		上限平均	下限平均	男	女
職 業 別	専門・技術職	242,230	198,730	240,000	223,000
	事務職	213,242	159,275	220,000	161,714
	販売・営業職	232,509	164,858	192,857	168,000
	サービス職	243,087	179,566	190,909	166,316
	保安職	230,000	175,000	-	-
	技能工・製造工	236,130	173,108	207,600	162,500
	運輸・機械運転職	242,997	184,130	214,545	140,000
	建設職	311,080	218,690	198,571	-
	労務職	219,230	163,397	197,273	140,000
	合計	240,646	180,305	208,226	169,390

\* 求人賃金・求職者希望賃金は、ハローワークシステム(職業紹介)新規求人・新規求職から抽出。

\* 求人賃金については、男女不問である。



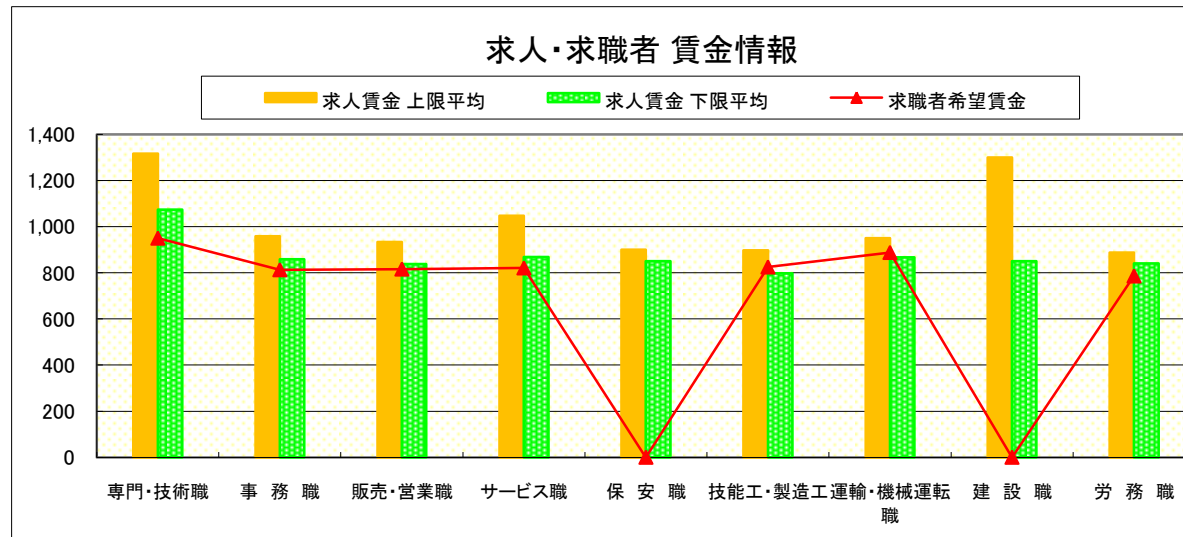
# 求人・求職者 賃金情報(パートタイム)【10月】

日 光

## 求人賃金・求職者希望賃金情報(常用)

(単位:円)

職業別		求人賃金		求職者希望賃金
		上限平均	下限平均	
職 業 別	専門・技術職	1,317	1,074	950
	事務職	958	859	813
	販売・営業職	934	838	816
	サービス職	1,047	869	821
	保安職	900	850	-
	技能工・製造工	897	798	825
	運輸・機械運転職	950	867	888
	建設職	1,300	850	-
	労務職	888	840	786
	合計	1,009	879	826



\* 求人賃金・求職者希望賃金は、ハローワークシステム(職業紹介)新規求人・新規求職から抽出。



# 求人・求職者 賃金情報(フルタイム) 【10月】

黒 磯

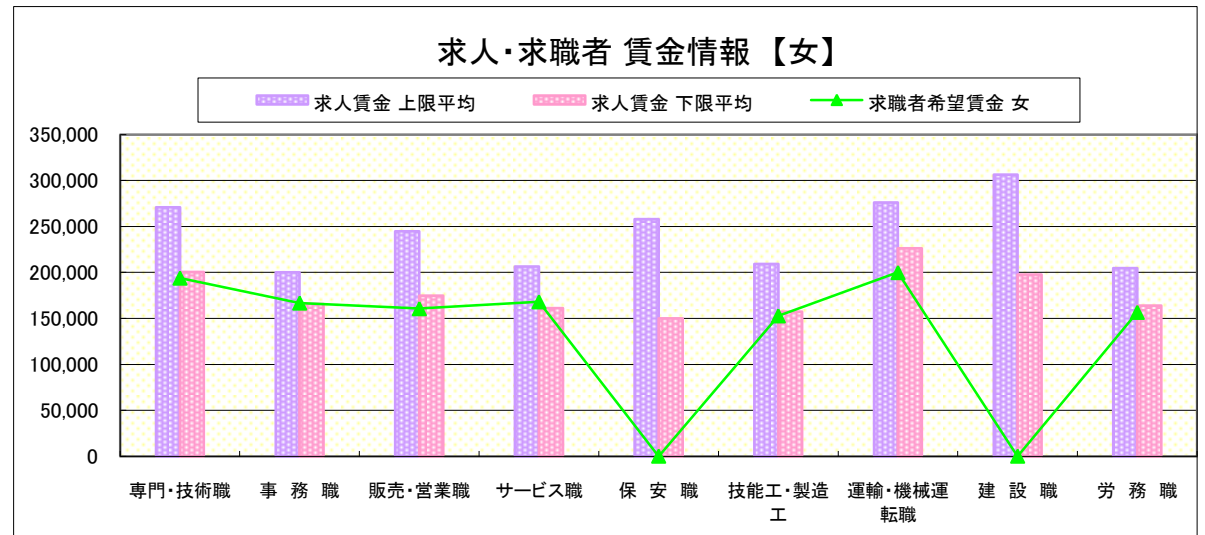
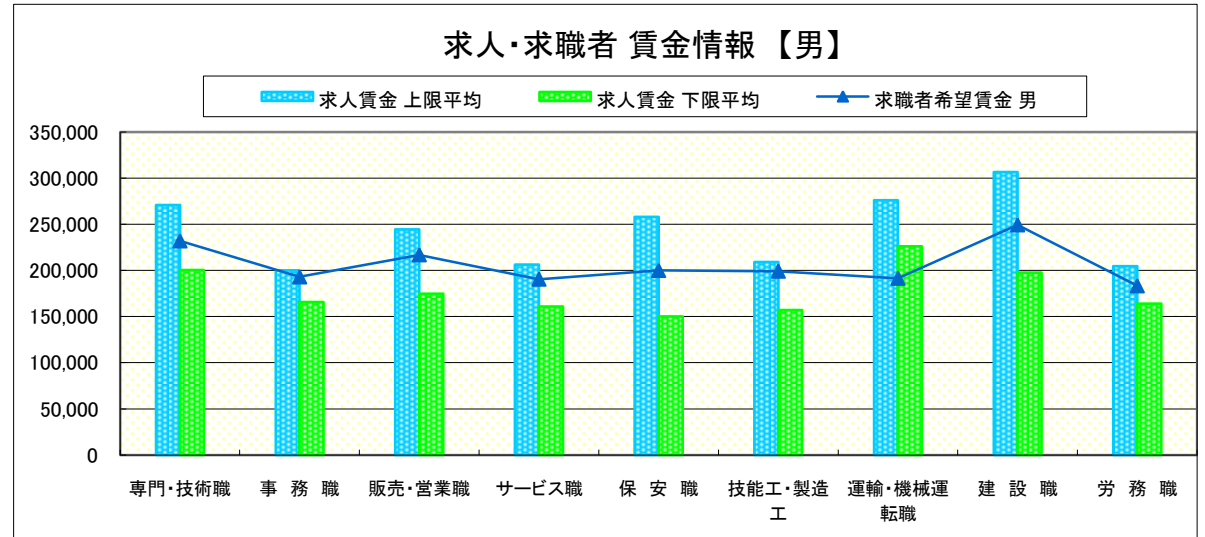
## 求人賃金・求職者希望賃金情報(常用)

(単位:円)

		求人賃金		求職者希望賃金	
		上限平均	下限平均	男	女
職 業 別	専門・技術職	271,006	200,328	232,000	194,000
	事務職	200,185	165,607	193,000	166,818
	販売・営業職	244,558	174,704	216,923	160,667
	サービス職	206,290	160,992	190,556	168,148
	保安職	258,000	150,000	200,000	-
	技能工・製造工	209,094	157,149	199,211	152,857
	運輸・機械運転職	276,222	226,250	191,538	200,000
	建設職	306,512	197,676	249,375	-
	労務職	204,671	164,002	183,333	156,667
	合計	235,731	177,102	204,091	168,182

\* 求人賃金・求職者希望賃金は、ハローワークシステム(職業紹介)新規求人・新規求職から抽出。

\* 求人賃金については、男女不問である。

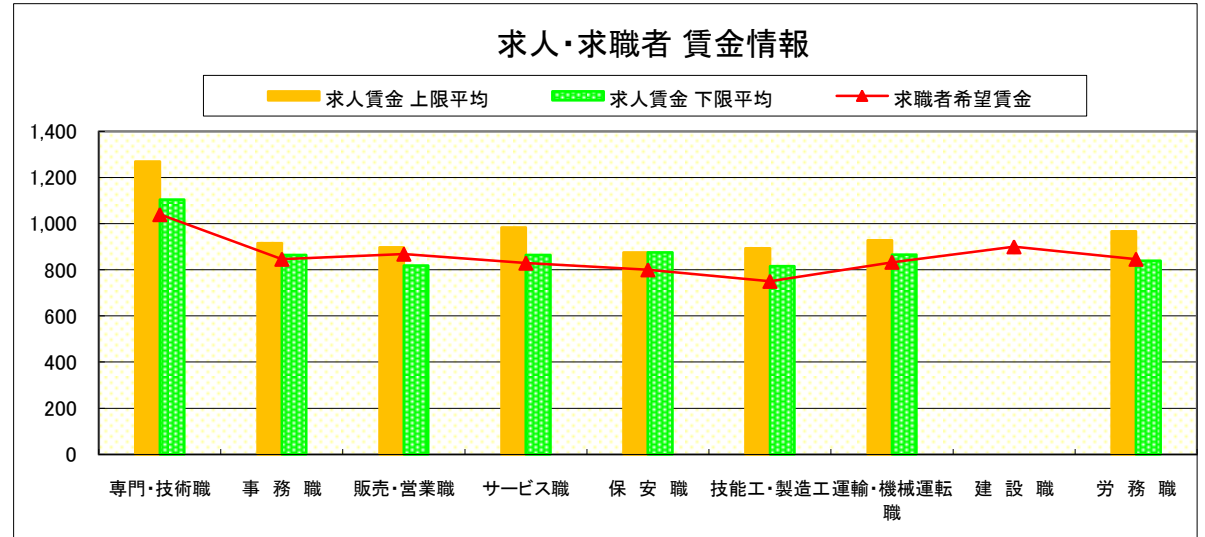


# 求人・求職者 賃金情報(パートタイム)【10月】

黒 磯

求人賃金・求職者希望賃金情報(常用) (単位:円)

職業別		求人賃金		求職者希望賃金
		上限平均	下限平均	
職 業 別	専門・技術職	1,269	1,105	1,040
	事務職	915	864	846
	販売・営業職	898	819	868
	サービス職	984	864	829
	保安職	875	875	800
	技能工・製造工	894	815	750
	運輸・機械運転職	928	866	833
	建設職	-	-	900
	労務職	967	839	846
	合計	993	887	859



\* 求人賃金・求職者希望賃金は、ハローワークシステム(職業紹介)新規求人・新規求職から抽出。