

求人・求職者 賃金情報(フルタイム) 【9月】

局 計

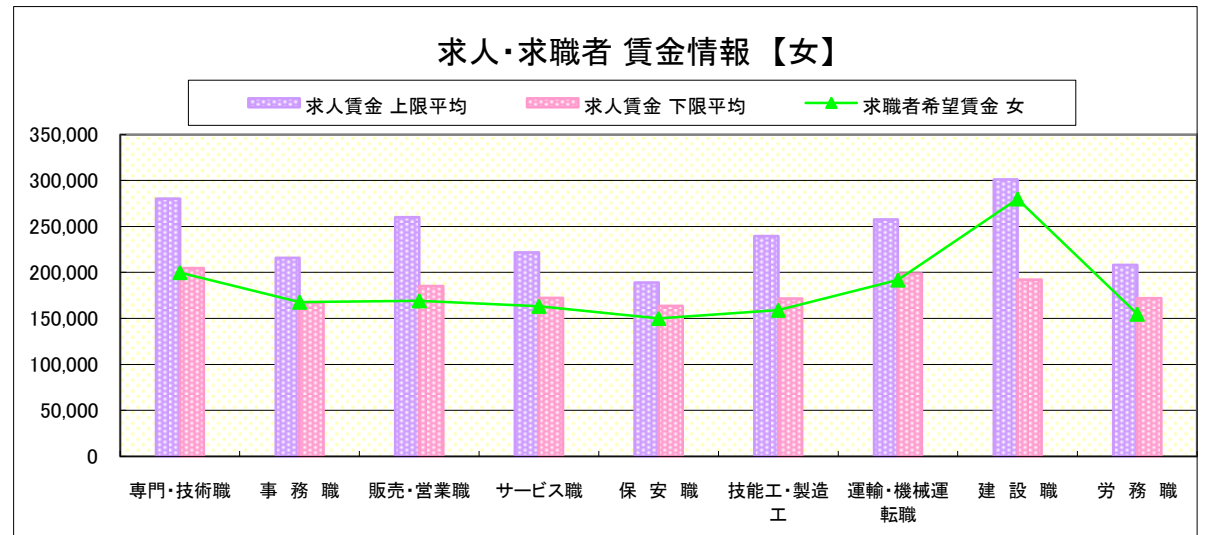
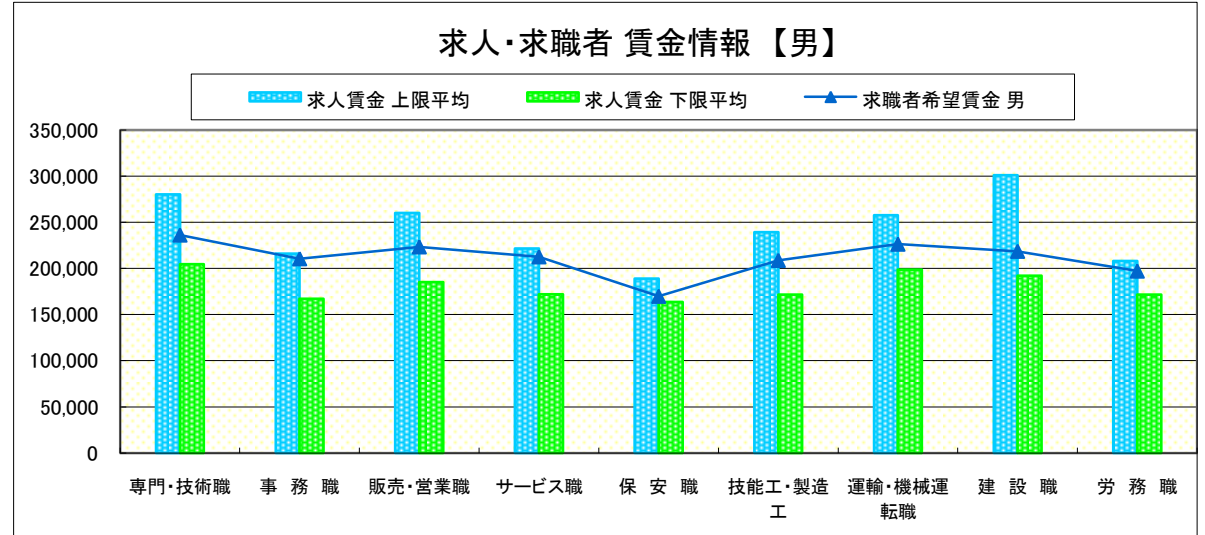
求人賃金・求職者希望賃金情報(常用)

(単位:円)

		求人賃金		求職者希望賃金	
		上限平均	下限平均	男	女
職 業 別	専門・技術職	280,257	204,530	236,201	199,938
	事務職	215,941	167,106	210,593	167,740
	販売・営業職	260,115	185,322	223,417	169,252
	サービス職	221,648	172,099	212,675	163,275
	保安職	188,872	163,555	170,000	150,000
	技能工・製造工	239,381	171,724	208,799	158,938
	運輸・機械運転職	257,572	198,569	226,329	191,818
	建設職	300,992	192,126	218,633	280,000
	労務職	208,019	171,795	197,230	154,699
	合計	247,931	183,498	213,640	169,767

* 求人賃金・求職者希望賃金は、ハローワークシステム(職業紹介)新規求人・新規求職から抽出。

* 求人賃金については、男女不問である。



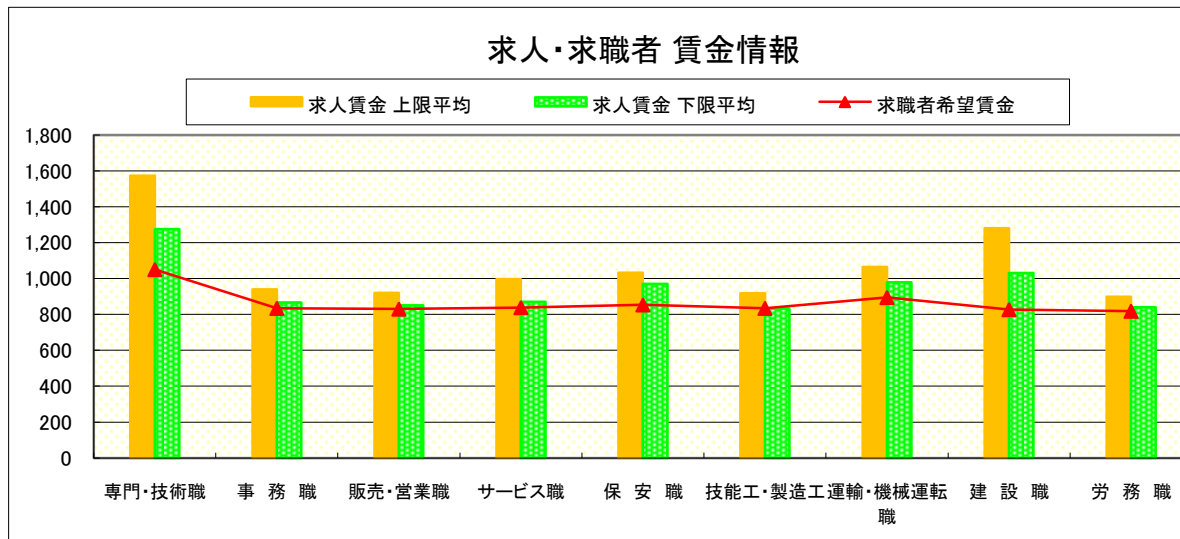
求人・求職者 賃金情報(パートタイム)【9月】

局 計

求人賃金・求職者希望賃金情報(常用)

(単位:円)

	職業別	求人賃金		求職者希望賃金
		上限平均	下限平均	
	専門・技術職	1,574	1,275	1,050
	事務職	940	866	835
	販売・営業職	921	851	831
	サービス職	997	870	839
	保安職	1,033	971	854
	技能工・製造工	918	832	835
	運輸・機械運転職	1,065	980	895
	建設職	1,280	1,030	828
	労務職	898	840	819
	合計	1,081	946	855



* 求人賃金・求職者希望賃金は、ハローワークシステム(職業紹介)新規求人・新規求職から抽出。

求人・求職者 賃金情報(フルタイム) 【9月】

県央1地区 《宇都宮・鹿沼・日光》

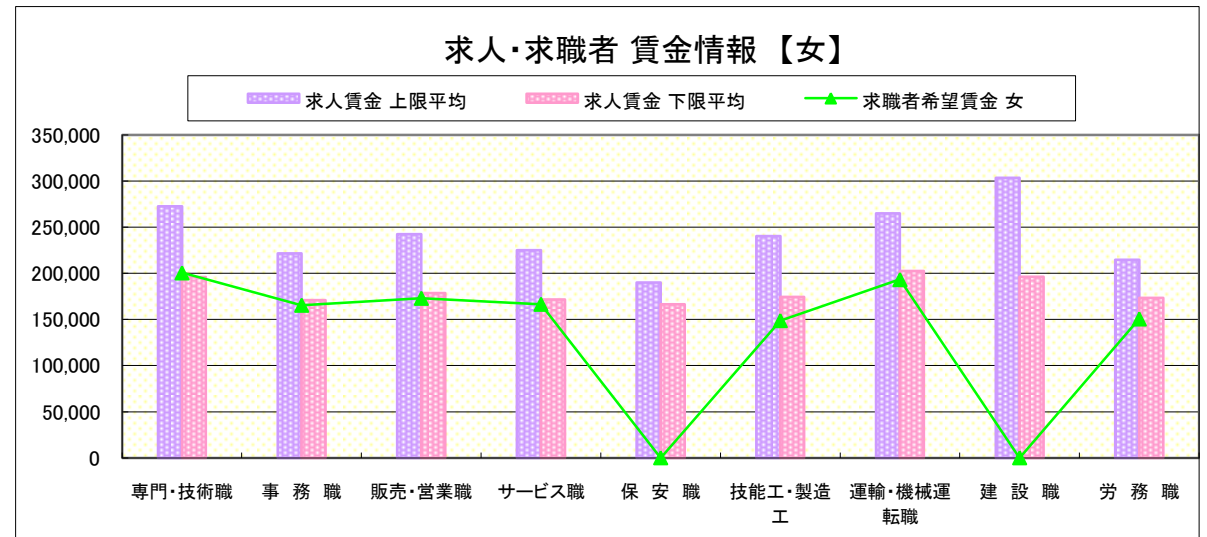
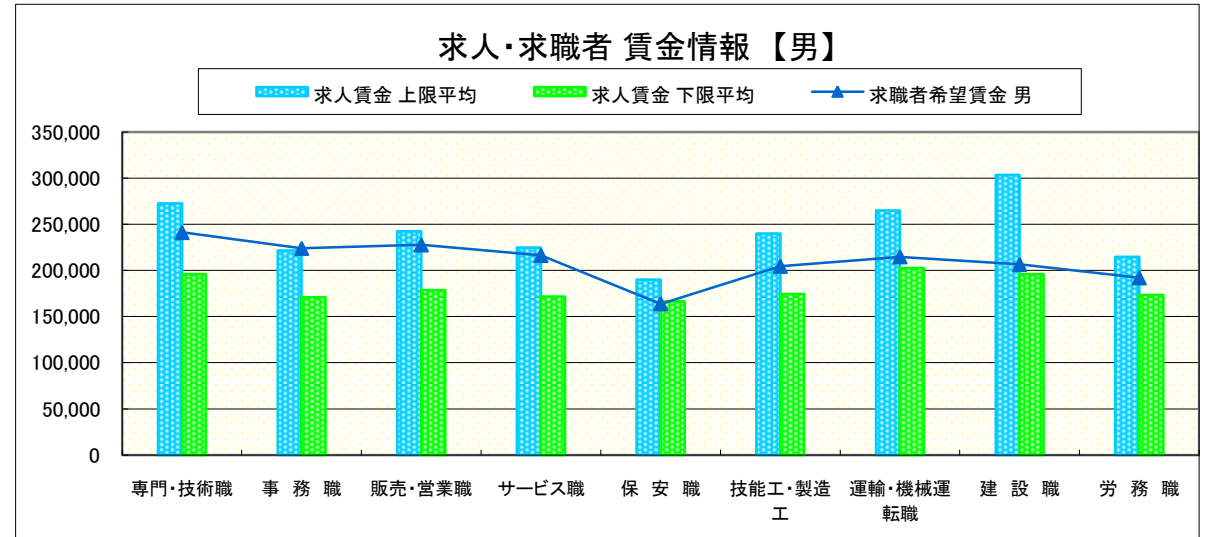
求人賃金・求職者希望賃金情報(常用)

(単位:円)

	職種	求人賃金		求職者希望賃金	
		上限平均	下限平均	男	女
職業別	専門・技術職	272,661	195,799	241,231	200,608
	事務職	221,711	170,963	224,009	165,512
	販売・営業職	242,507	178,557	227,695	173,095
	サービス職	224,899	171,769	216,292	166,577
	保安職	189,946	166,377	163,810	-
	技能工・製造工	240,181	174,395	204,528	148,850
	運輸・機械運転職	264,947	202,618	214,817	193,333
	建設職	303,349	196,083	206,528	-
	労務職	214,591	173,503	191,975	150,630
	合計		248,103	182,718	212,295

* 求人賃金・求職者希望賃金は、ハローワークシステム(職業紹介)新規求人・新規求職から抽出。

* 求人賃金については、男女不問である。



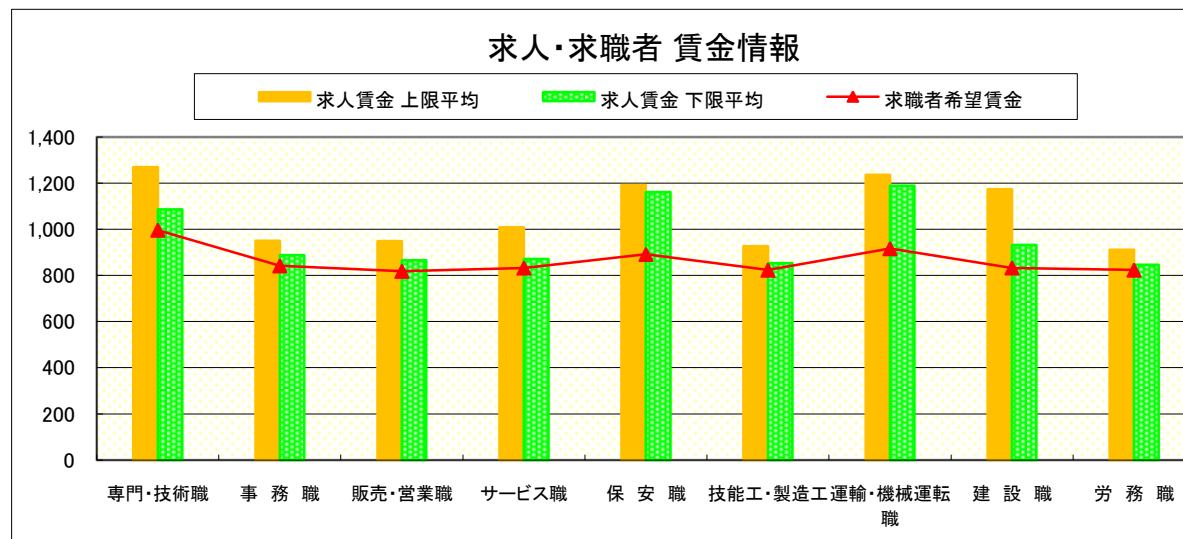
求人・求職者 賃金情報(パートタイム)【9月】

県央1地区 《宇都宮・鹿沼・日光》

求人賃金・求職者希望賃金情報(常用)

(単位:円)

職業別		求人賃金		求職者希望賃金
		上限平均	下限平均	
職業別	専門・技術職	1,270	1,086	997
	事務職	950	888	842
	販売・営業職	949	865	818
	サービス職	1,008	871	833
	保安職	1,192	1,162	892
	技能工・製造工	927	853	823
	運輸・機械運転職	1,237	1,189	917
	建設職	1,175	932	833
	労務職	911	846	823
	合計	1,019	909	855



* 求人賃金・求職者希望賃金は、ハローワークシステム(職業紹介)新規求人・新規求職から抽出。

求人・求職者 賃金情報(フルタイム) 【9月】

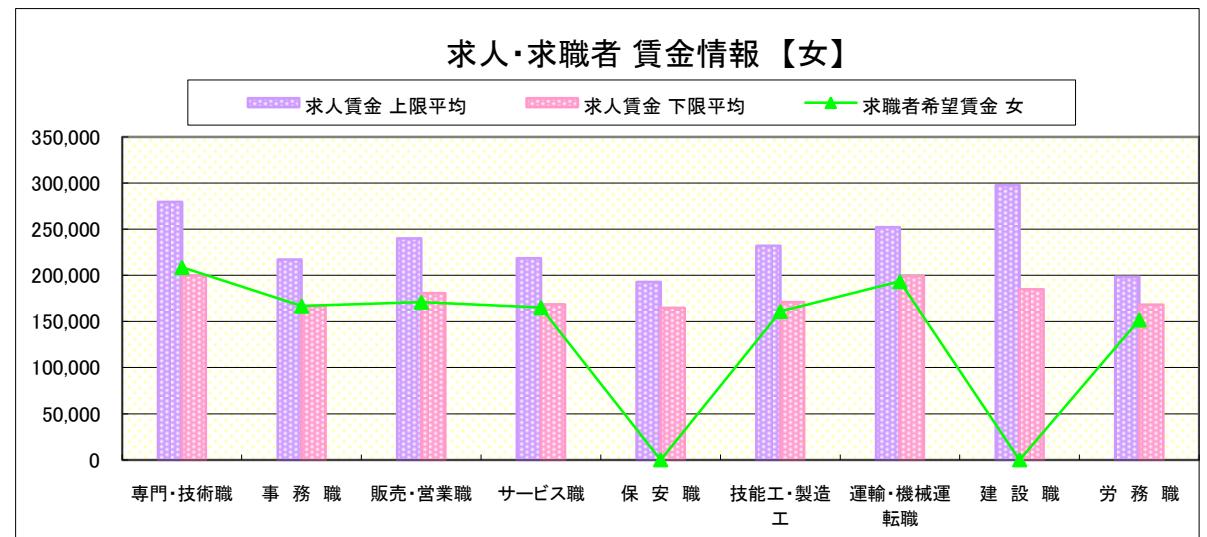
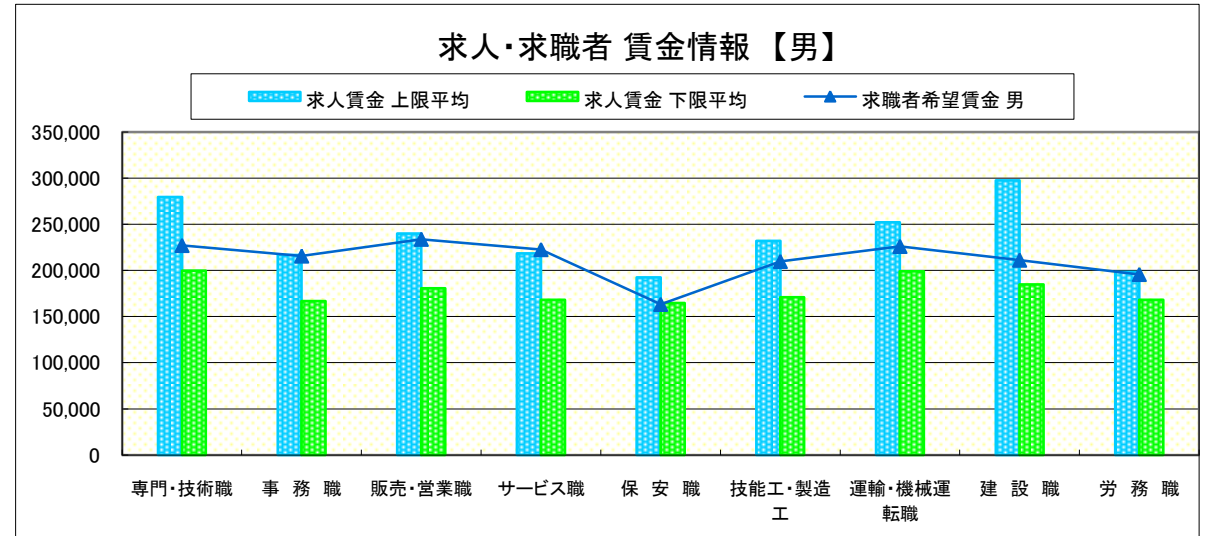
県央2地区 《宇都宮・真岡》

求人賃金・求職者希望賃金情報(常用) (単位:円)

	職業別	求人賃金		求職者希望賃金	
		上限平均	下限平均	男	女
	専門・技術職	279,610	199,653	227,090	208,620
	事務職	216,920	166,675	215,635	166,757
	販売・営業職	239,871	180,687	233,804	170,893
	サービス職	218,420	168,332	222,613	165,179
	保安職	192,623	164,564	163,215	-
	技能工・製造工	232,040	170,912	209,750	160,969
	運輸・機械運転職	252,115	199,015	226,074	193,333
	建設職	297,667	184,778	211,181	-
	労務職	198,359	168,297	195,671	151,798
	合計	242,419	180,598	212,408	171,058

* 求人賃金・求職者希望賃金は、ハローワークシステム(職業紹介)新規求人・新規求職から抽出。

* 求人賃金については、男女不問である。



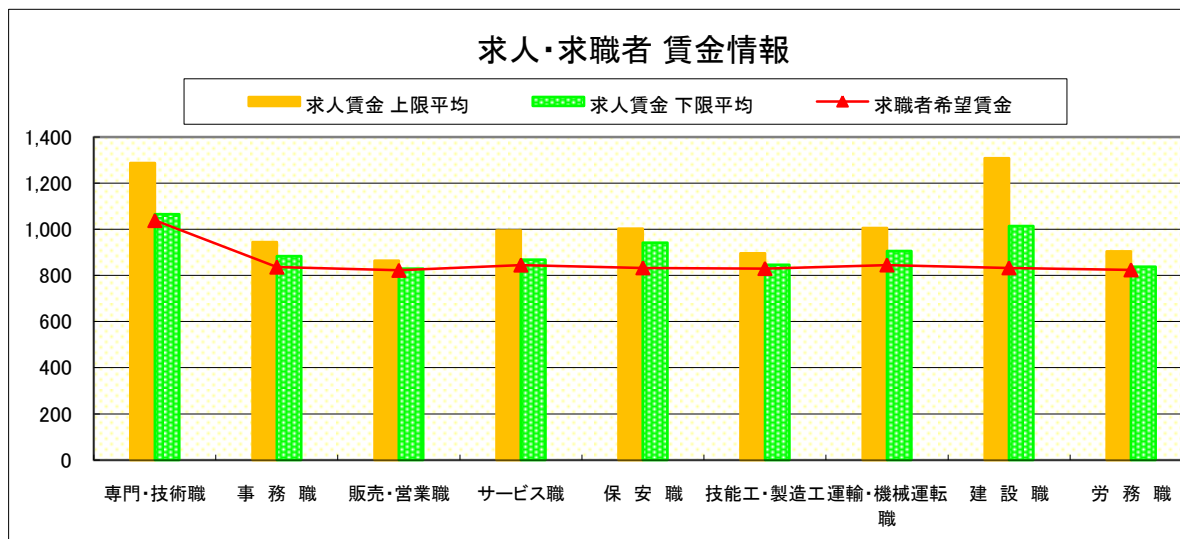
求人・求職者 賃金情報(パートタイム)【9月】

県央2地区 《宇都宮・真岡》

求人賃金・求職者希望賃金情報(常用)

(単位:円)

	職業別	求人賃金		求職者希望賃金
		上限平均	下限平均	
	専門・技術職	1,288	1,066	1,039
	事務職	945	884	836
	販売・営業職	865	829	822
	サービス職	995	868	845
	保安職	1,003	942	833
	技能工・製造工	897	847	830
	運輸・機械運転職	1,006	906	846
	建設職	1,309	1,014	833
	労務職	904	838	824
	合計	1,007	898	859



* 求人賃金・求職者希望賃金は、ハローワークシステム(職業紹介)新規求人・新規求職から抽出。

求人・求職者 賃金情報(フルタイム) 【9月】

県央3地区 《宇都宮・那須烏山》

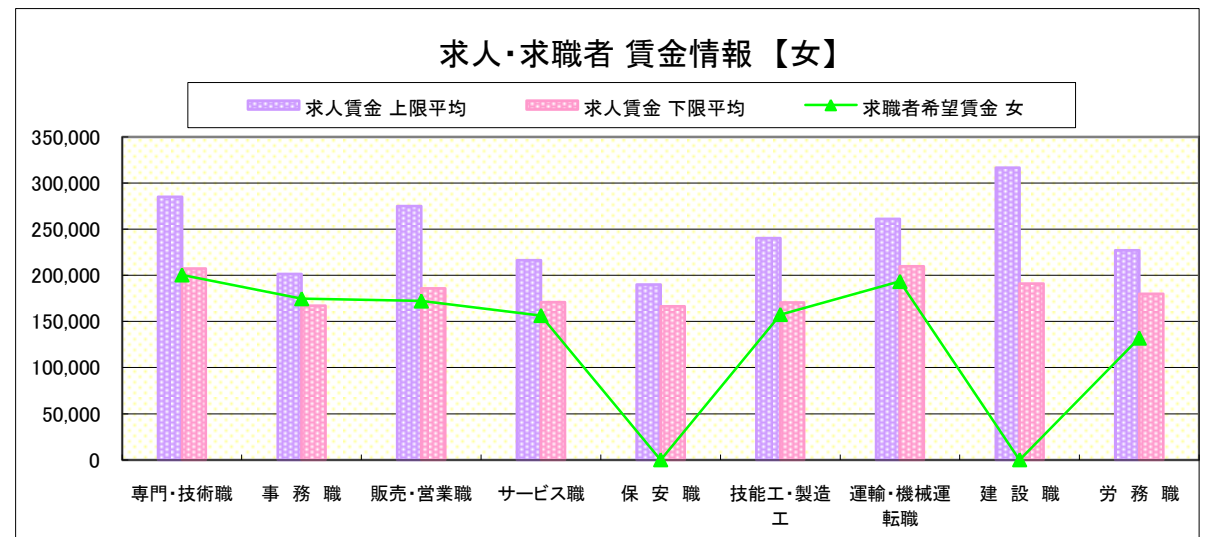
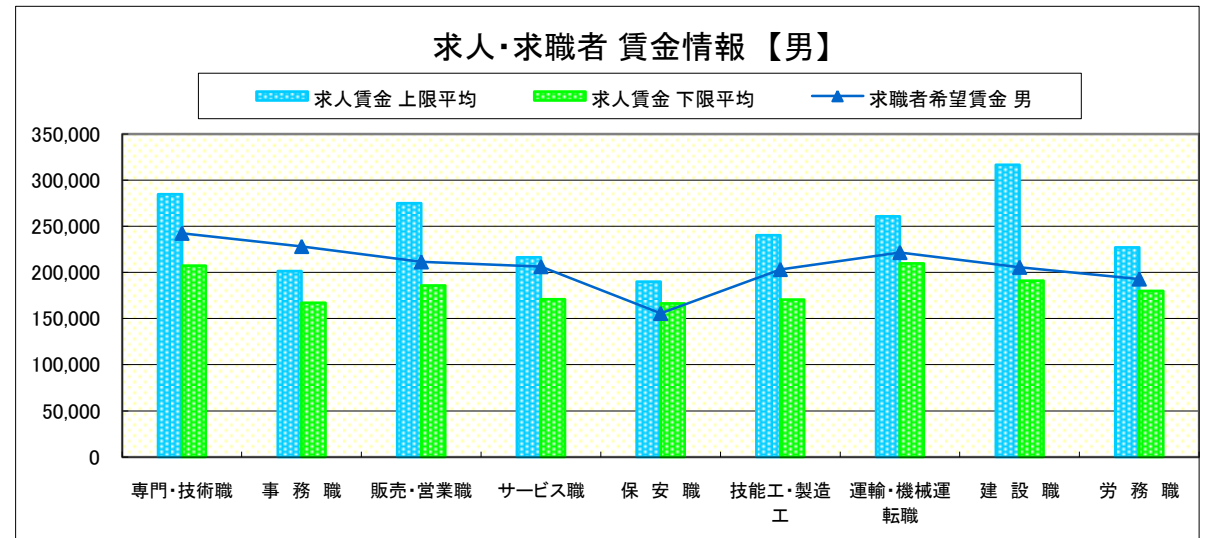
求人賃金・求職者希望賃金情報(常用)

(単位:円)

	職種	求人賃金		求職者希望賃金	
		上限平均	下限平均	男	女
職業別	専門・技術職	284,913	207,347	242,403	200,453
	事務職	201,495	167,042	228,135	174,625
	販売・営業職	275,026	185,975	211,443	172,143
	サービス職	216,326	170,933	206,295	156,429
	保安職	189,946	166,377	155,715	-
	技能工・製造工	240,339	170,465	203,222	157,525
	運輸・機械運転職	260,979	209,679	221,600	193,333
	建設職	316,625	191,034	205,625	-
	労務職	227,234	179,850	192,923	131,945
	合計		245,315	181,899	206,573

* 求人賃金・求職者希望賃金は、ハローワークシステム(職業紹介)新規求人・新規求職から抽出。

* 求人賃金については、男女不問である。



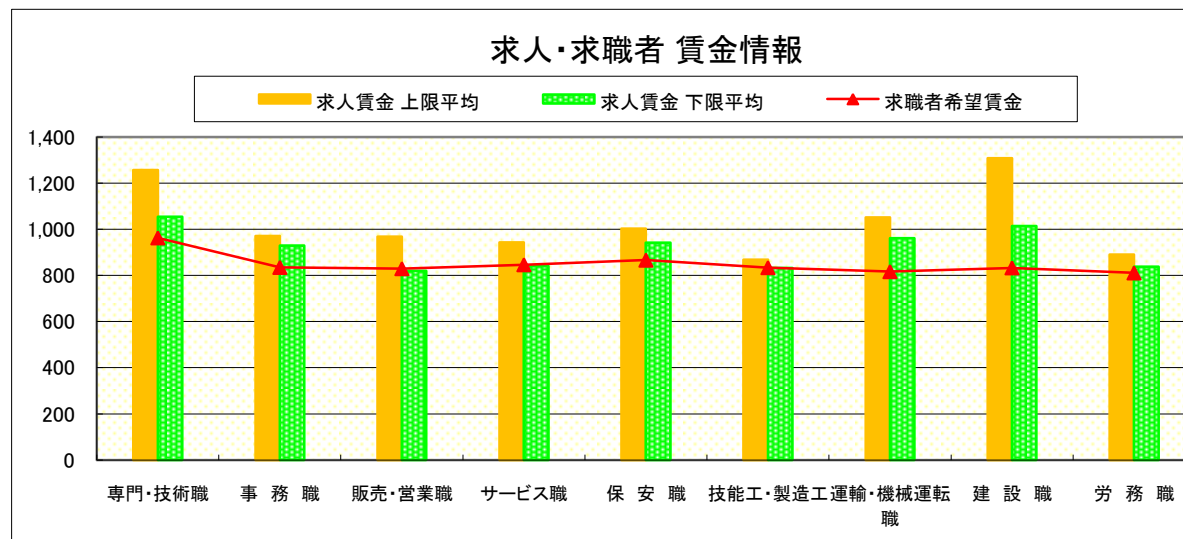
求人・求職者 賃金情報(パートタイム)【9月】

県央3地区 《宇都宮・那須烏山》

求人賃金・求職者希望賃金情報(常用)

(単位:円)

職業別	求人賃金	求人賃金		求職者希望賃金
		上限平均	下限平均	
専門・技術職	1,257	1,055	964	
事務職	972	929	835	
販売・営業職	968	820	830	
サービス職	943	840	847	
保安職	1,003	942	867	
技能工・製造工	868	833	834	
運輸・機械運転職	1,051	962	817	
建設職	1,309	1,014	833	
労務職	891	838	811	
合計	991	883	851	



* 求人賃金・求職者希望賃金は、ハローワークシステム(職業紹介)新規求人・新規求職から抽出。

求人・求職者 賃金情報(フルタイム) 【9月】

県南1地区 《小山・栃木》

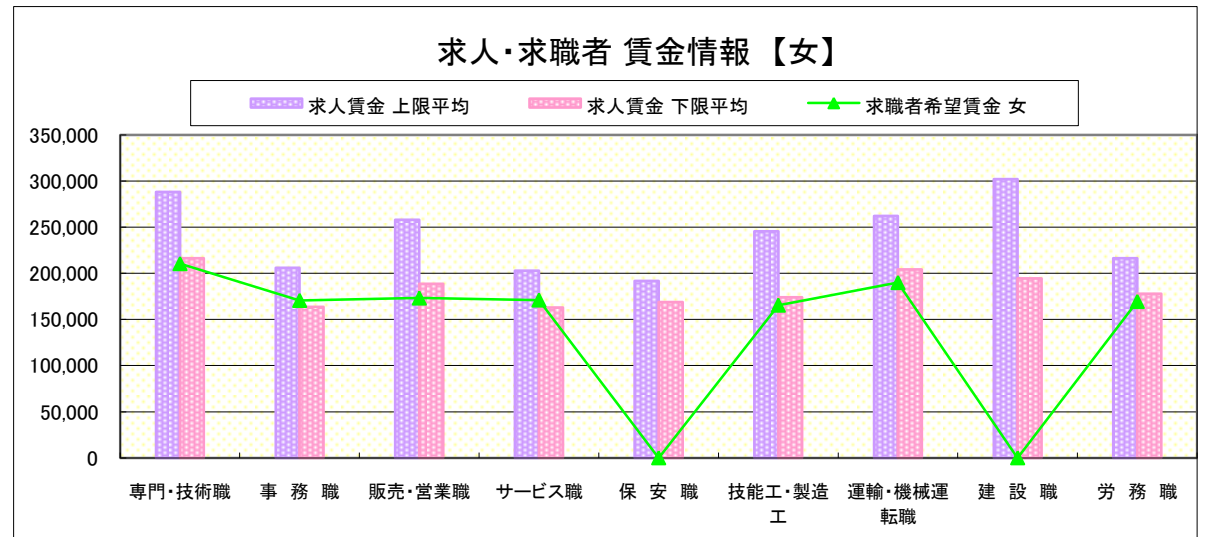
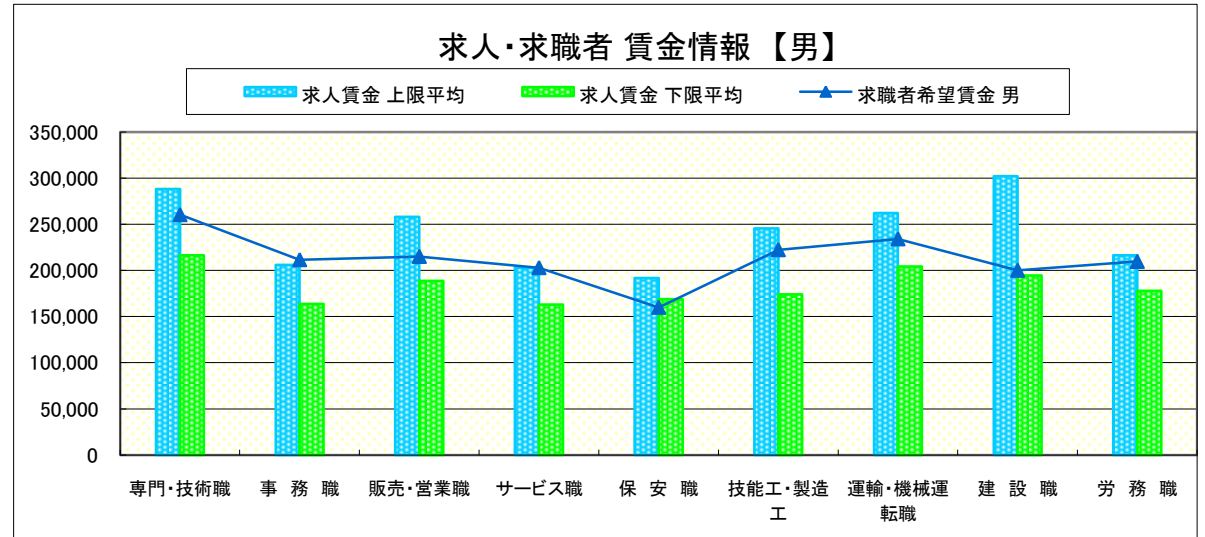
求人賃金・求職者希望賃金情報(常用)

(単位:円)

	職業別	求人賃金		求職者希望賃金	
		上限平均	下限平均	男	女
	専門・技術職	288,360	216,302	260,466	210,526
	事務職	206,038	163,573	211,632	170,636
	販売・営業職	257,914	188,671	215,191	173,239
	サービス職	202,903	162,864	203,030	171,072
	保安職	191,728	168,845	160,000	-
	技能工・製造工	245,446	174,190	222,472	165,525
	運輸・機械運転職	262,158	204,322	234,239	190,000
	建設職	302,114	194,654	200,167	-
	労務職	216,393	177,866	209,737	169,484
	合計	251,522	187,910	222,428	174,629

* 求人賃金・求職者希望賃金は、ハローワークシステム(職業紹介)新規求人・新規求職から抽出。

* 求人賃金については、男女不問である。



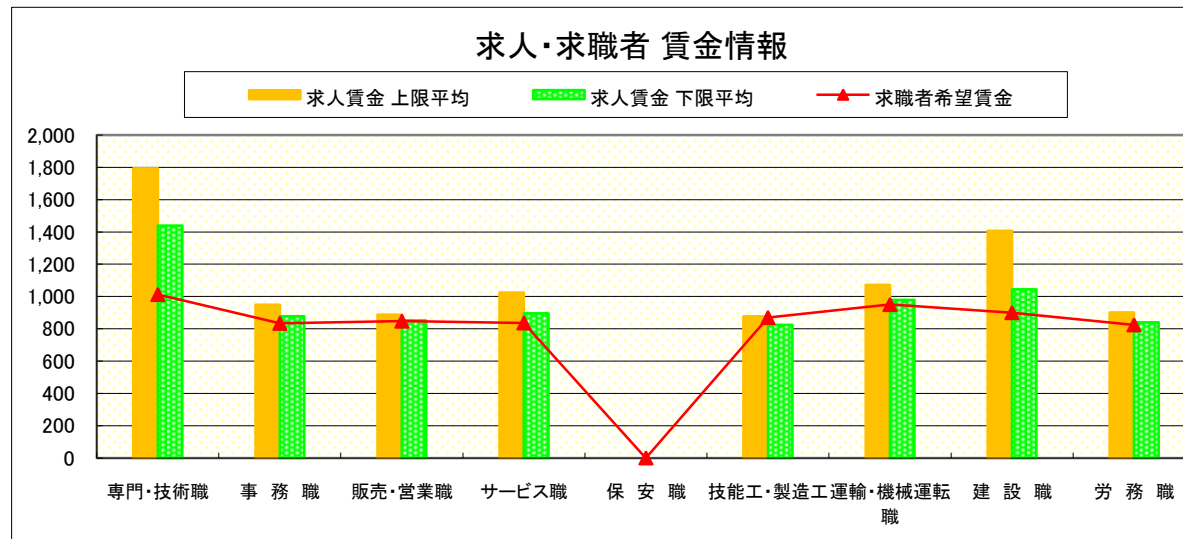
求人・求職者 賃金情報(パートタイム)【9月】

県南1地区 《小山・栃木》

求人賃金・求職者希望賃金情報(常用)

(単位:円)

	職業別	求人賃金		求職者希望賃金
		上限平均	下限平均	
	専門・技術職	1,794	1,440	1,013
	事務職	950	878	834
	販売・営業職	888	853	848
	サービス職	1,025	896	837
	保安職	-	-	-
	技能工・製造工	879	824	870
	運輸・機械運転職	1,073	978	951
	建設職	1,408	1,044	900
	労務職	903	841	825
	合計	1,264	1,072	857



* 求人賃金・求職者希望賃金は、ハローワークシステム(職業紹介)新規求人・新規求職から抽出。

求人・求職者 賃金情報(フルタイム) 【9月】

県南2地区 《足利・佐野》

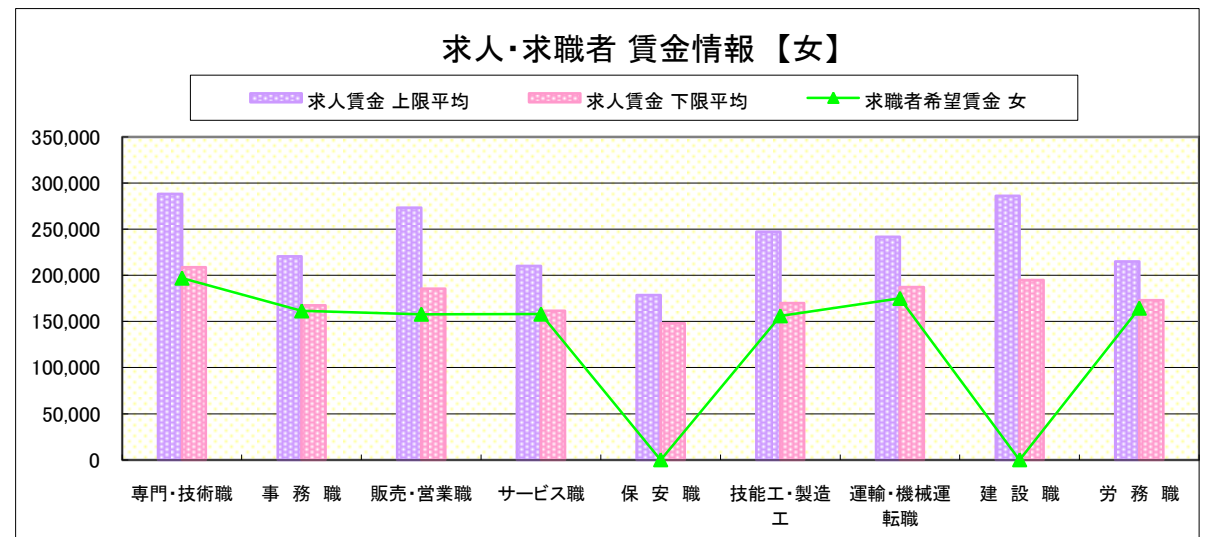
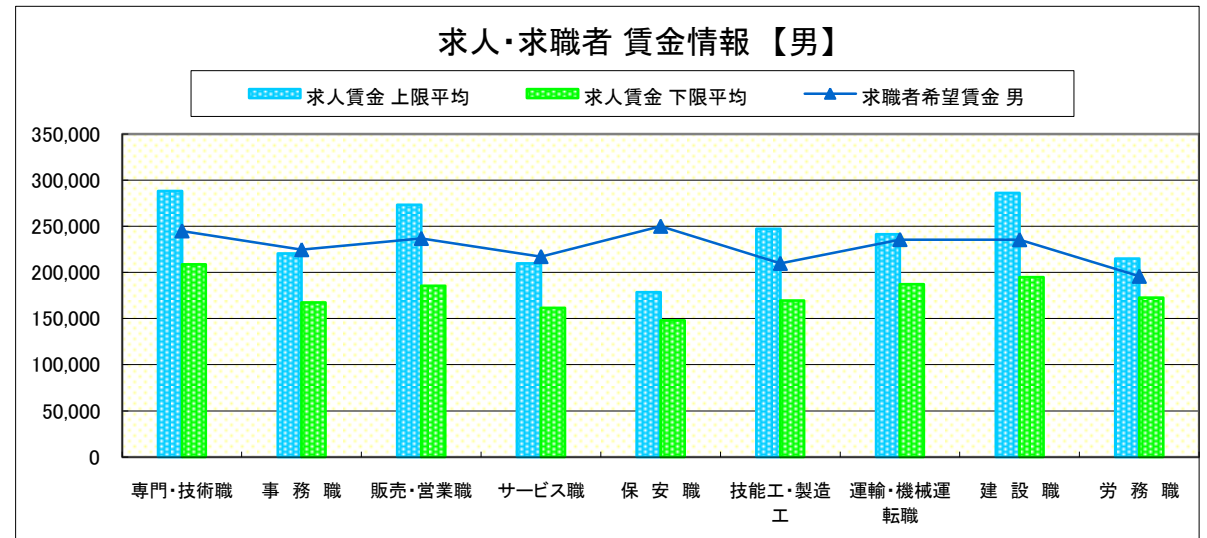
求人賃金・求職者希望賃金情報(常用)

(単位:円)

職業別		求人賃金		求職者希望賃金	
		上限平均	下限平均	男	女
職業別	専門・技術職	288,273	208,812	245,019	197,003
	事務職	220,478	167,435	224,676	161,451
	販売・営業職	273,405	185,504	236,838	157,857
	サービス職	209,993	161,413	217,240	157,955
	保安職	178,692	148,192	250,000	-
	技能工・製造工	247,140	169,718	209,874	156,126
	運輸・機械運転職	241,543	187,188	235,655	175,000
	建設職	286,137	194,734	235,500	-
	労務職	215,048	172,858	195,895	164,405
	合計	244,479	178,324	218,619	165,790

* 求人賃金・求職者希望賃金は、ハローワークシステム(職業紹介)新規求人・新規求職から抽出。

* 求人賃金については、男女不問である。



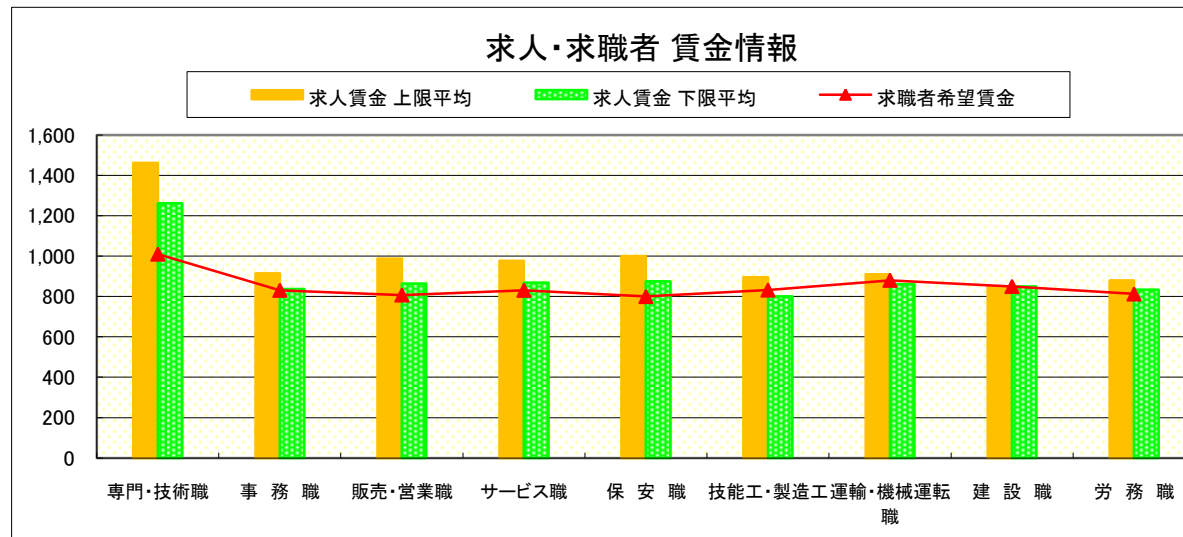
求人・求職者 賃金情報(パートタイム)【9月】

県南2地区 《足利・佐野》

求人賃金・求職者希望賃金情報(常用)

(単位:円)

	職業別	求人賃金		求職者希望賃金
		上限平均	下限平均	
	専門・技術職	1,462	1,263	1,010
	事務職	915	837	831
	販売・営業職	988	864	808
	サービス職	976	869	831
	保安職	1,000	875	800
	技能工・製造工	896	801	832
	運輸・機械運転職	910	861	881
	建設職	850	850	850
	労務職	880	835	813
	合計	1,012	906	839



* 求人賃金・求職者希望賃金は、ハローワークシステム(職業紹介)新規求人・新規求職から抽出。

求人・求職者 賃金情報(フルタイム) 【9月】

県 北

《大田原・矢板・黒磯》

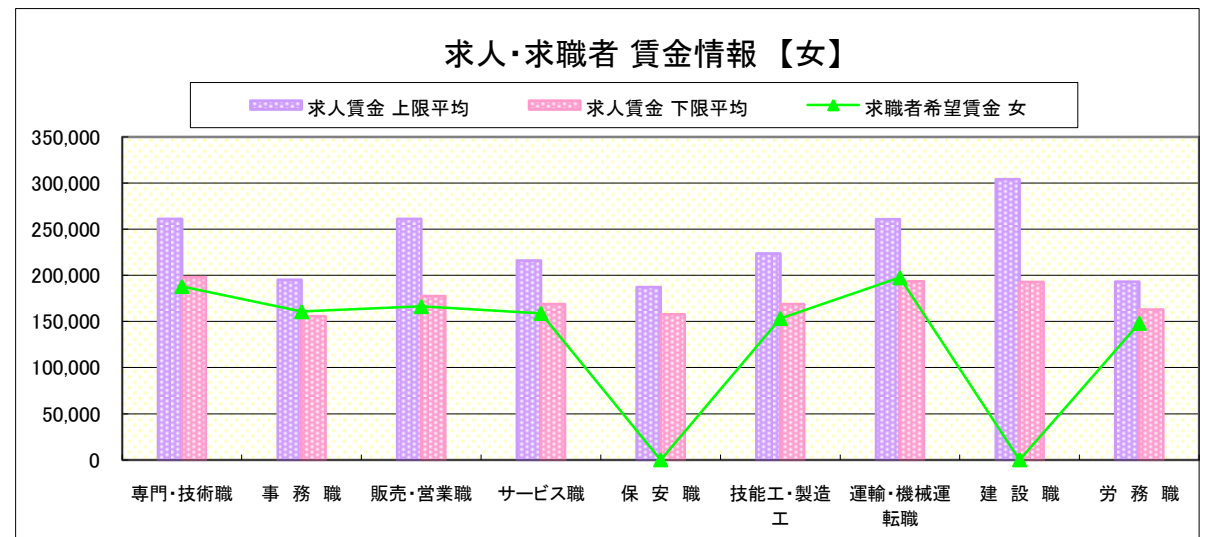
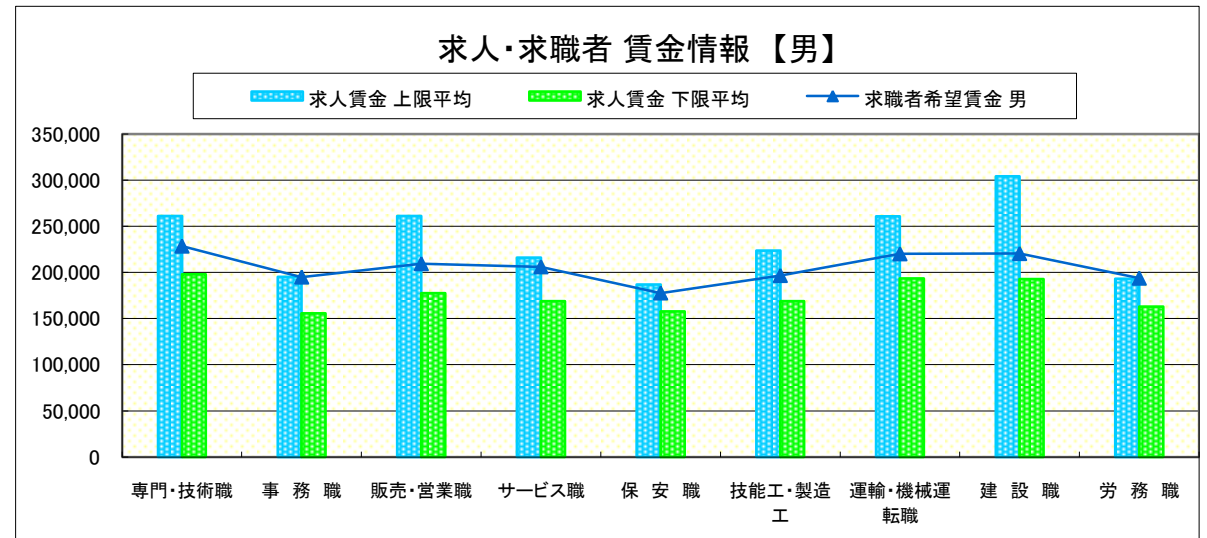
求人賃金・求職者希望賃金情報(常用)

(単位:円)

職業別		求人賃金		求職者希望賃金	
		上限平均	下限平均	男	女
職 業 別	専門・技術職	261,060	198,037	228,504	188,065
	事務職	195,169	155,648	194,908	160,703
	販売・営業職	261,092	177,460	209,427	166,280
	サービス職	215,997	168,769	206,025	158,886
	保安職	187,081	157,737	177,667	-
	技能工・製造工	223,574	168,779	196,591	153,393
	運輸・機械運転職	260,872	193,570	220,131	197,500
	建設職	304,147	192,943	220,424	-
	労務職	193,225	163,005	193,700	148,111
	合計	239,360	179,413	205,993	162,967

* 求人賃金・求職者希望賃金は、ハローワークシステム(職業紹介)新規求人・新規求職から抽出。

* 求人賃金については、男女不問である。

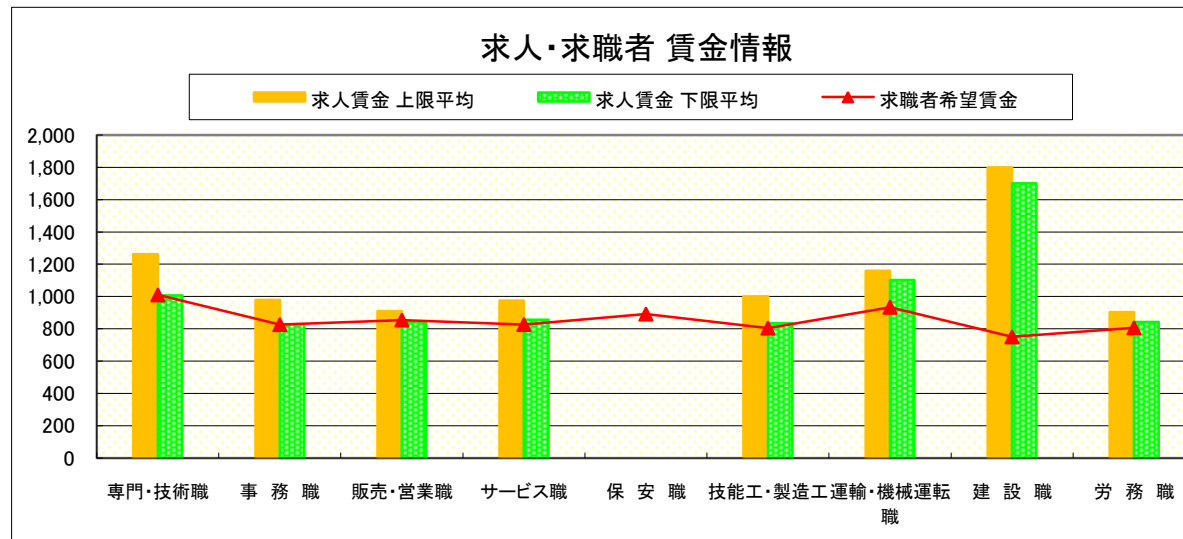


求人・求職者 賃金情報(パートタイム)【9月】

県 北 《大田原・矢板・黒磯》

求人賃金・求職者希望賃金情報(常用) (単位:円)

	職業別	求人賃金		求職者希望賃金
		上限平均	下限平均	
	専門・技術職	1,263	1,007	1,010
	事務職	978	828	826
	販売・営業職	909	845	855
	サービス職	976	856	827
	保安職	-	-	892
	技能工・製造工	1,000	835	805
	運輸・機械運転職	1,159	1,103	933
	建設職	1,800	1,700	750
	労務職	903	842	806
	合計	996	872	840



* 求人賃金・求職者希望賃金は、ハローワークシステム(職業紹介)新規求人・新規求職から抽出。

求人・求職者 賃金情報(フルタイム)【9月】

県 央

《宇都宮・那須烏山・鹿沼・真岡・日光》

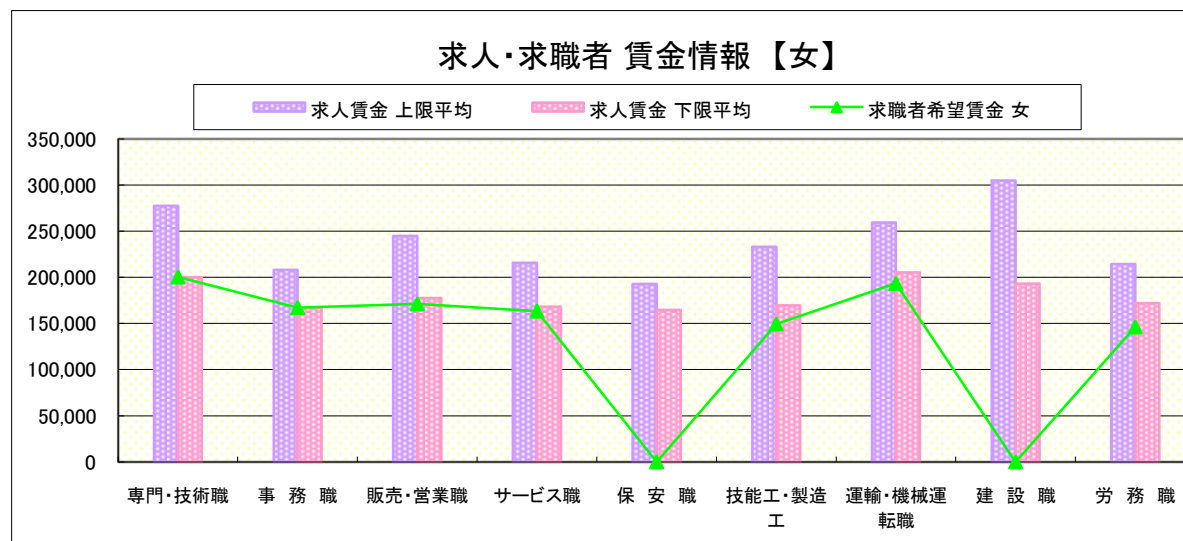
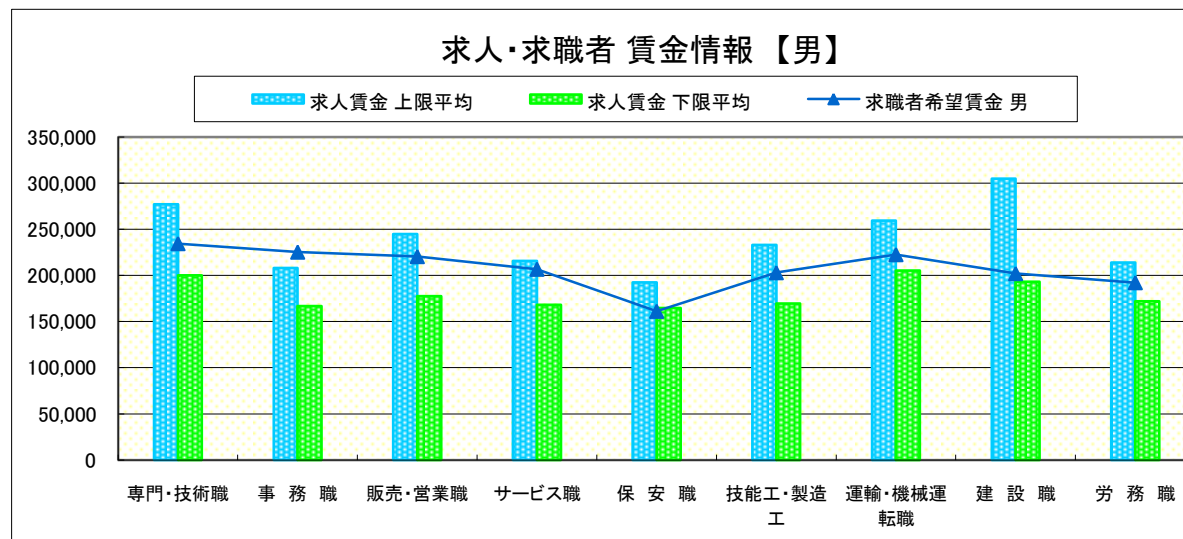
求人賃金・求職者希望賃金情報(常用)

(単位:円)

職業別		求人賃金		求職者希望賃金	
		上限平均	下限平均	男	女
職 業 別	専門・技術職	277,293	200,015	234,614	200,431
	事務職	208,088	166,751	225,405	167,237
	販売・営業職	244,909	177,552	220,561	171,357
	サービス職	215,798	168,217	206,848	163,446
	保安職	192,623	164,564	161,286	-
	技能工・製造工	233,152	169,559	203,105	149,488
	運輸・機械運転職	259,423	205,305	222,679	193,333
	建設職	305,006	193,087	202,139	-
	労務職	214,152	172,079	192,284	146,319
	合計	242,432	180,203	207,299	167,155

* 求人賃金・求職者希望賃金は、ハローワークシステム(職業紹介)新規求人・新規求職から抽出。

* 求人賃金については、男女不問である。



求人・求職者 賃金情報(パートタイム)【9月】

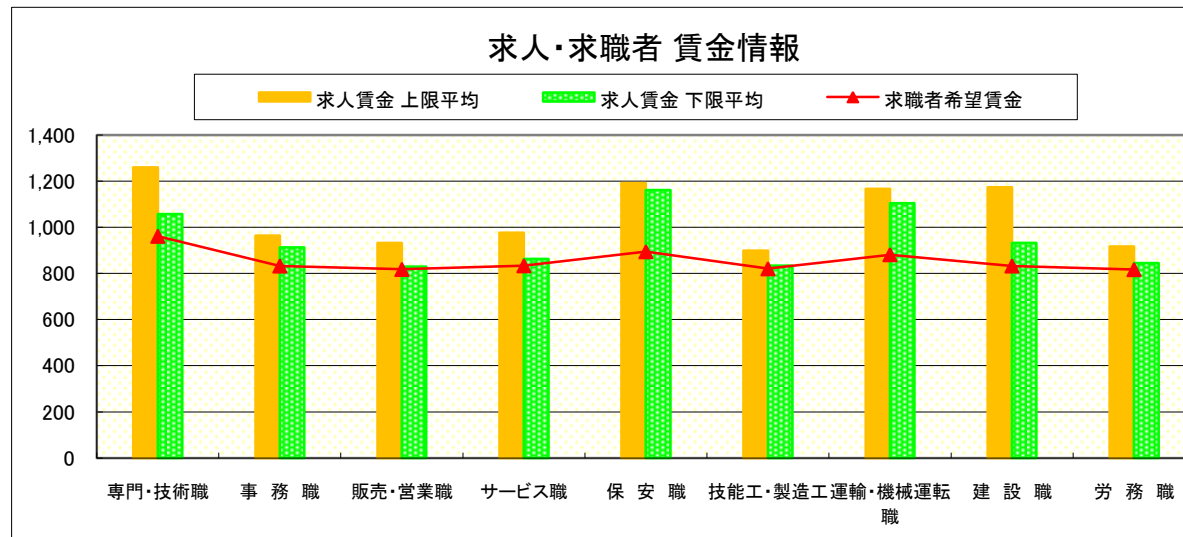
県 央

《宇都宮・那須烏山・鹿沼・真岡・日光》

求人賃金・求職者希望賃金情報(常用)

(単位:円)

職業別		求人賃金		求職者希望賃金
		上限平均	下限平均	
職業別	専門・技術職	1,260	1,057	961
	事務職	964	912	833
	販売・営業職	933	830	818
	サービス職	976	863	834
	保安職	1,192	1,162	894
	技能工・製造工	899	834	821
	運輸・機械運転職	1,168	1,105	882
	建設職	1,175	932	833
	労務職	916	845	817
	合計	1,003	893	843



* 求人賃金・求職者希望賃金は、ハローワークシステム(職業紹介)新規求人・新規求職から抽出。

求人・求職者 賃金情報(フルタイム) 【9月】

県 南

《栃木・佐野・足利・小山》

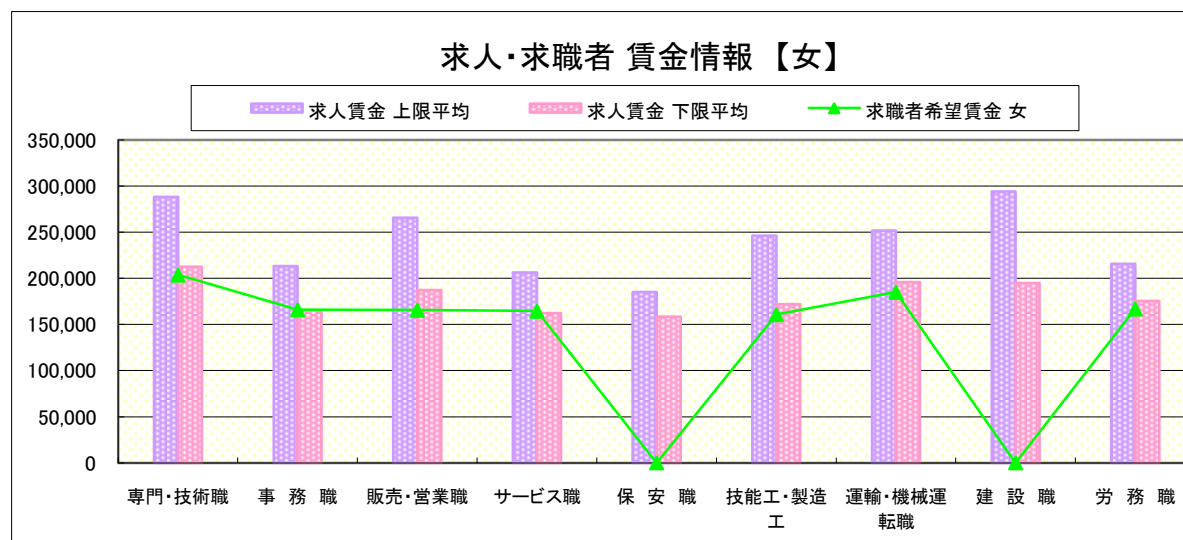
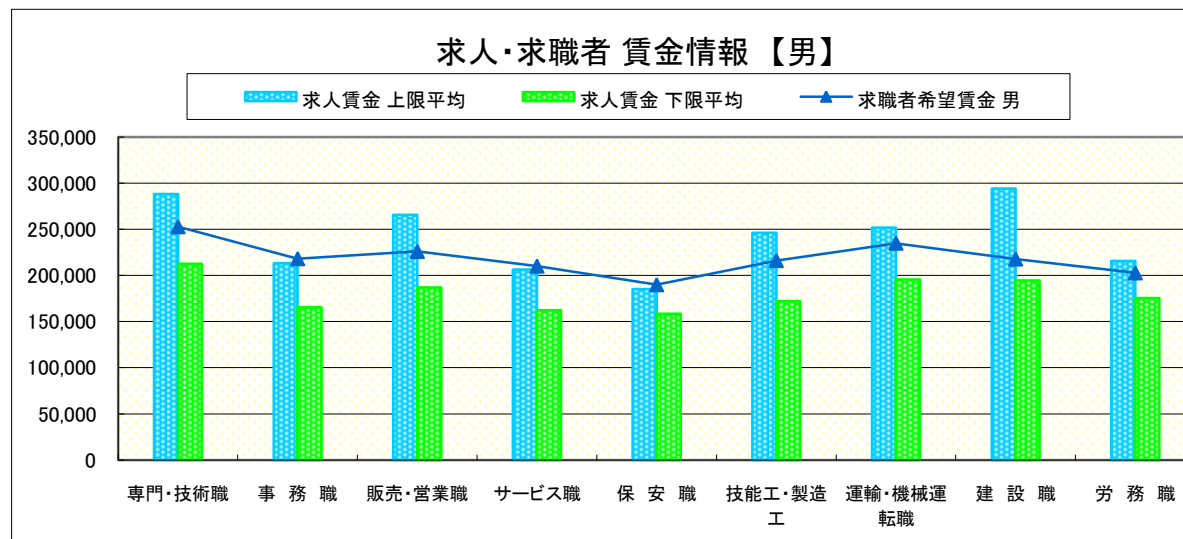
求人賃金・求職者希望賃金情報(常用)

(単位:円)

	職種	求人賃金		求職者希望賃金	
		上限平均	下限平均	男	女
職 業 別	専門・技術職	288,316	212,557	252,742	203,764
	事務職	213,258	165,504	218,154	166,044
	販売・営業職	265,659	187,087	226,015	165,548
	サービス職	206,448	162,138	210,135	164,513
	保安職	185,210	158,518	190,000	-
	技能工・製造工	246,293	171,954	216,173	160,825
	運輸・機械運転職	251,850	195,755	234,947	185,000
	建設職	294,125	194,694	217,833	-
	労務職	215,720	175,362	202,816	166,944
	合 計		248,000	183,117	220,523

* 求人賃金・求職者希望賃金は、ハローワークシステム(職業紹介)新規求人・新規求職から抽出。

* 求人賃金については、男女不問である。



求人・求職者 賃金情報(パートタイム)【9月】

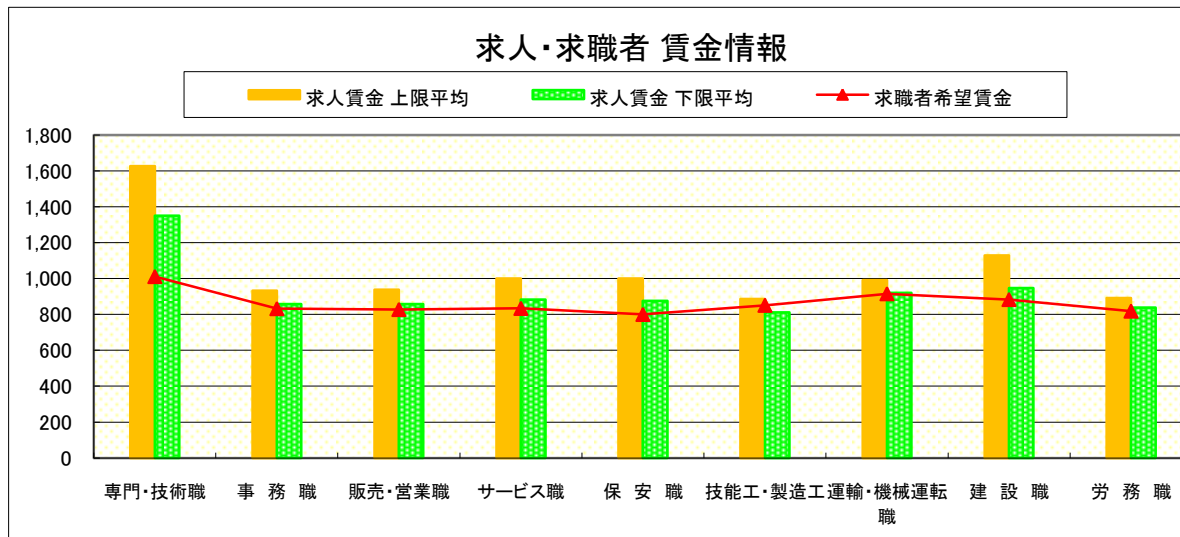
県 南

《栃木・佐野・足利・小山》

求人賃金・求職者希望賃金情報(常用)

(単位:円)

	職業別	求人賃金		求職者希望賃金
		上限平均	下限平均	
	専門・技術職	1,628	1,351	1,011
	事務職	932	857	833
	販売・営業職	938	858	828
	サービス職	1,000	882	834
	保安職	1,000	875	800
	技能工・製造工	887	812	851
	運輸・機械運転職	991	920	916
	建設職	1,129	947	883
	労務職	891	838	819
	合計	1,138	989	848



* 求人賃金・求職者希望賃金は、ハローワークシステム(職業紹介)新規求人・新規求職から抽出。

求人・求職者 賃金情報(フルタイム) 【9月】

宇 都 宮

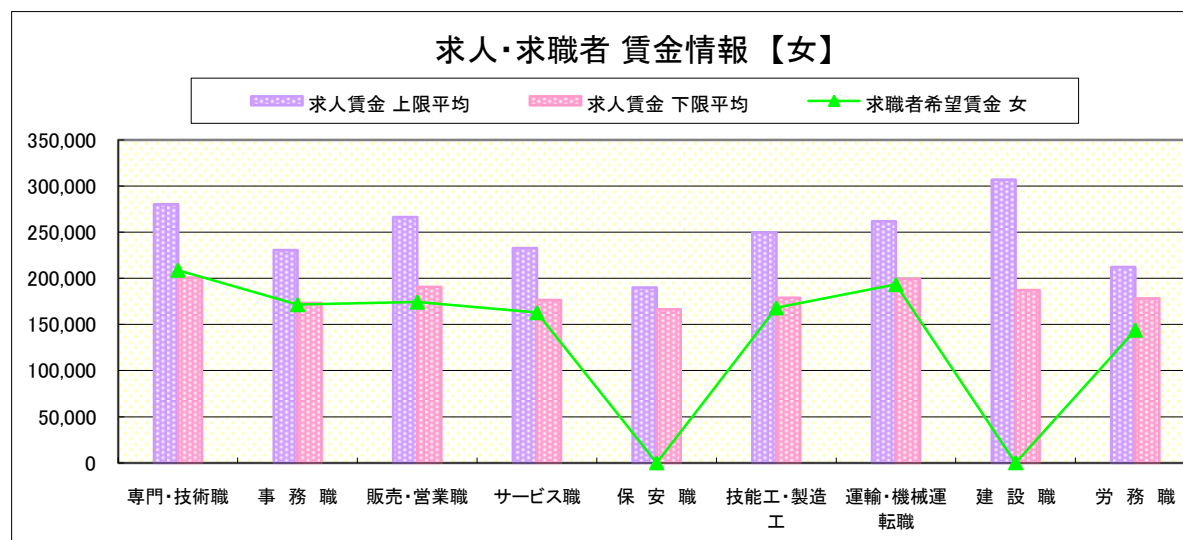
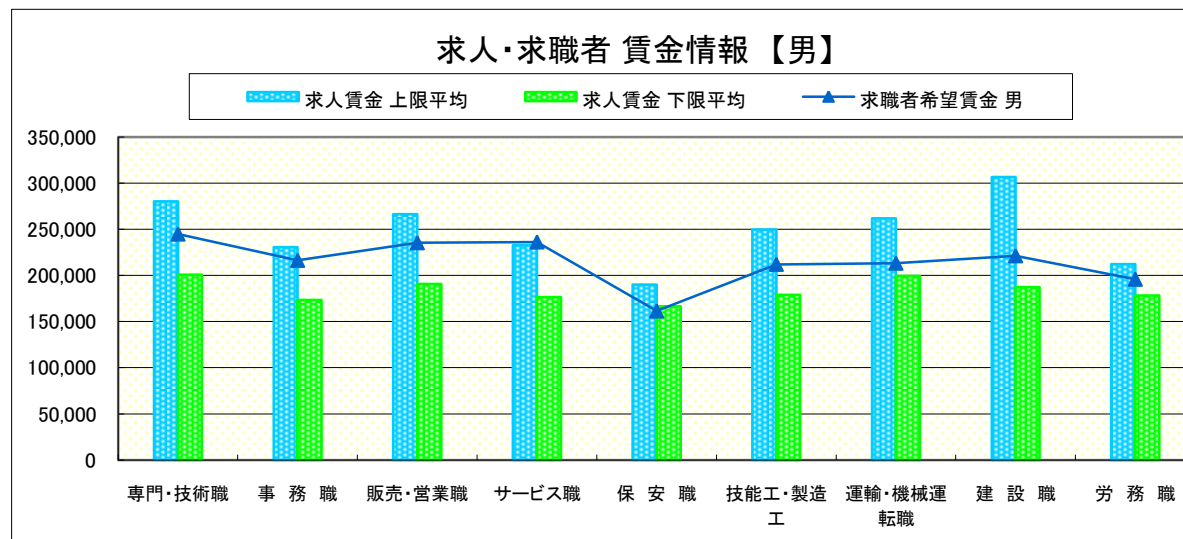
求人賃金・求職者希望賃金情報(常用)

(単位:円)

	職業別	求人賃金		求職者希望賃金	
		上限平均	下限平均	男	女
	専門・技術職	280,281	200,661	244,805	208,906
	事務職	230,760	173,283	216,269	171,557
	販売・営業職	266,384	190,616	235,385	174,286
	サービス職	232,599	176,376	236,226	162,857
	保安職	189,946	166,377	161,429	-
	技能工・製造工	249,770	179,072	212,000	168,049
	運輸・機械運転職	261,958	199,358	213,200	193,333
	建設職	306,800	187,217	221,250	-
	労務職	212,100	178,203	195,846	143,889
	合計	253,808	186,066	219,175	174,824

* 求人賃金・求職者希望賃金は、ハローワークシステム(職業紹介)新規求人・新規求職から抽出。

* 求人賃金については、男女不問である。



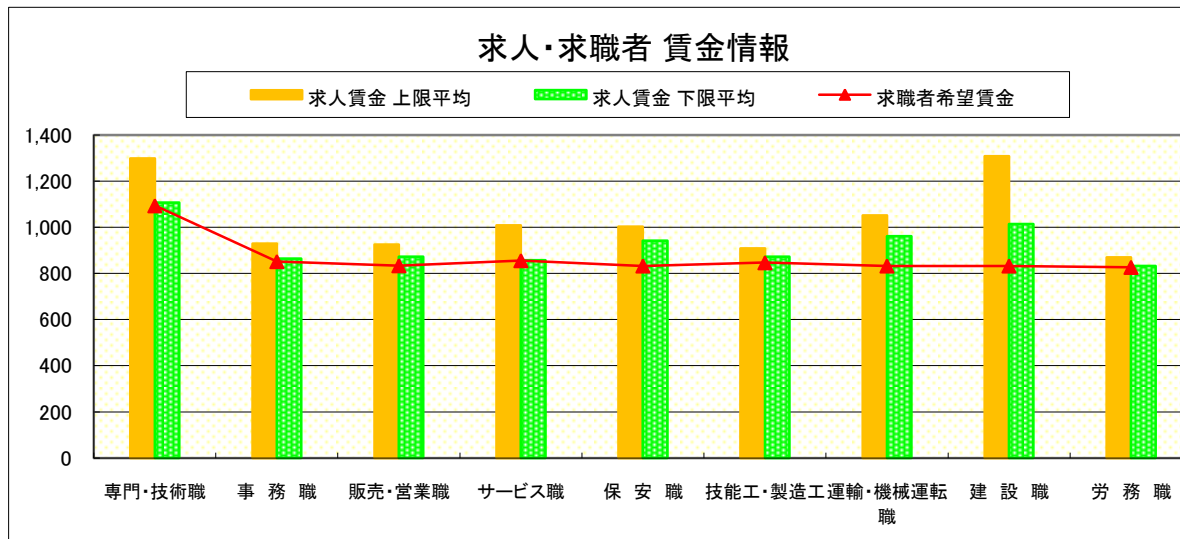
求人・求職者 賃金情報(パートタイム)【9月】

宇 都 宮

求人賃金・求職者希望賃金情報(常用)

(単位:円)

	職業別	求人賃金		求職者希望賃金
		上限平均	下限平均	
	専門・技術職	1,299	1,107	1,094
	事務職	930	864	852
	販売・営業職	925	872	834
	サービス職	1,009	858	856
	保安職	1,003	942	833
	技能工・製造工	909	873	847
	運輸・機械運転職	1,051	962	833
	建設職	1,309	1,014	833
	労務職	870	832	827
	合計	1,018	910	884



* 求人賃金・求職者希望賃金は、ハローワークシステム(職業紹介)新規求人・新規求職から抽出。

求人・求職者 賃金情報(フルタイム) 【9月】

那 須 烏 山

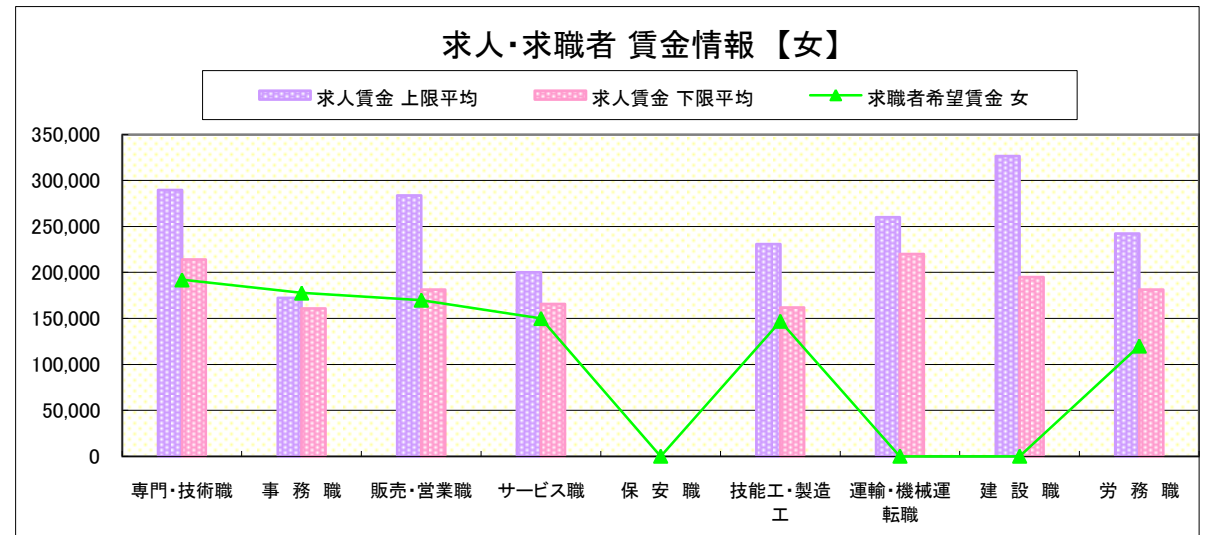
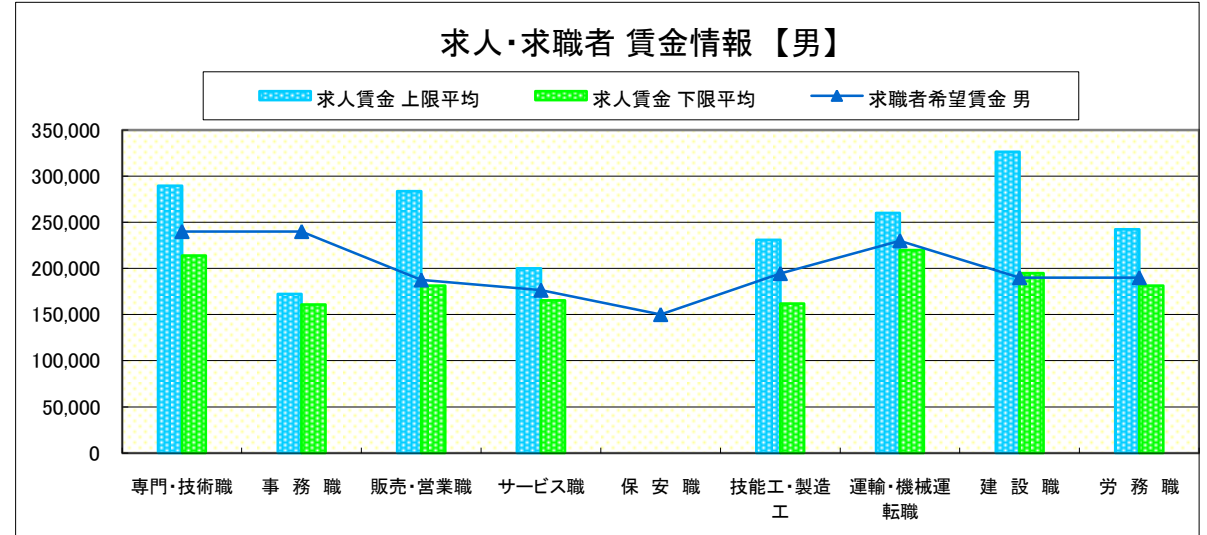
求人賃金・求職者希望賃金情報(常用)

(単位:円)

	職業別	求人賃金		求職者希望賃金	
		上限平均	下限平均	男	女
	専門・技術職	289,545	214,033	240,000	192,000
	事務職	172,229	160,800	240,000	177,692
	販売・営業職	283,667	181,333	187,500	170,000
	サービス職	200,053	165,490	176,364	150,000
	保安職	-	-	150,000	-
	技能工・製造工	230,907	161,857	194,444	147,000
	運輸・機械運転職	260,000	220,000	230,000	-
	建設職	326,450	194,850	190,000	-
	労務職	242,368	181,497	190,000	120,000
	合計	236,821	177,732	193,971	163,684

* 求人賃金・求職者希望賃金は、ハローワークシステム(職業紹介)新規求人・新規求職から抽出。

* 求人賃金については、男女不問である。



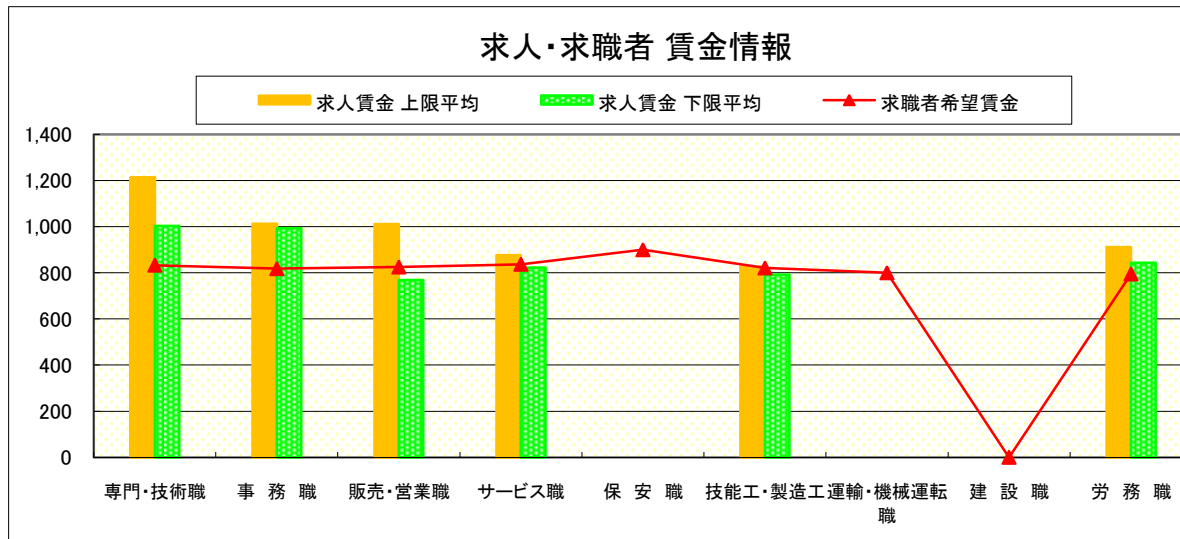
求人・求職者 賃金情報(パートタイム)【9月】

那 須 烏 山

求人賃金・求職者希望賃金情報(常用)

(単位:円)

職業別		求人賃金		求職者希望賃金
		上限平均	下限平均	
職 業 別	専門・技術職	1,214	1,003	833
	事務職	1,013	994	818
	販売・営業職	1,011	768	825
	サービス職	877	822	837
	保安職	-	-	900
	技能工・製造工	827	792	821
	運輸・機械運転職	-	-	800
	建設職	-	-	-
	労務職	911	843	795
	合 計	964	855	818



* 求人賃金・求職者希望賃金は、ハローワークシステム(職業紹介)新規求人・新規求職から抽出。

求人・求職者 賃金情報(フルタイム) 【9月】

鹿 沼

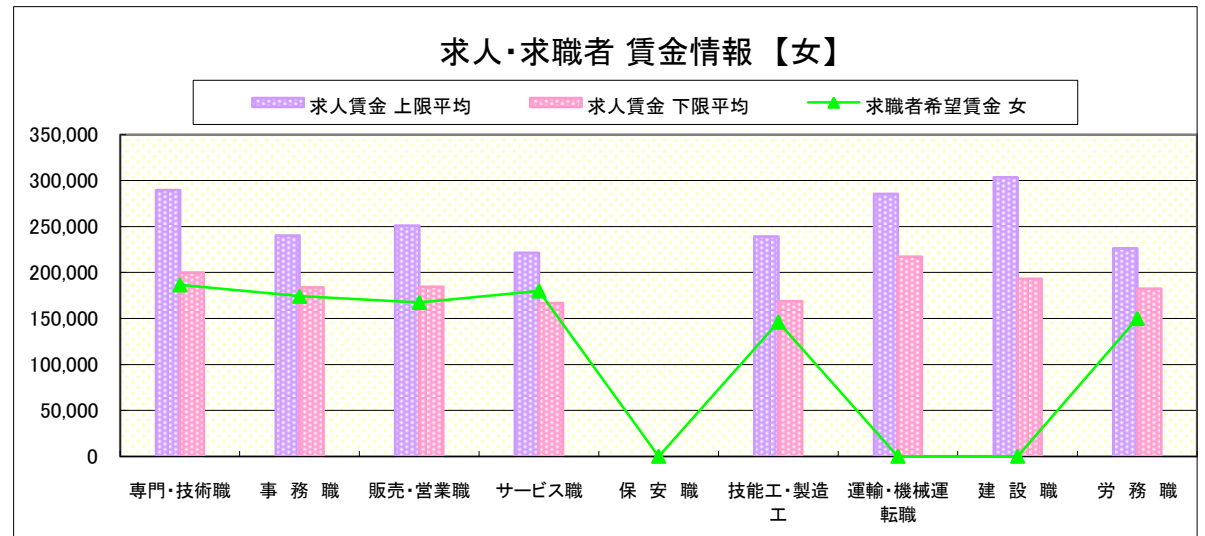
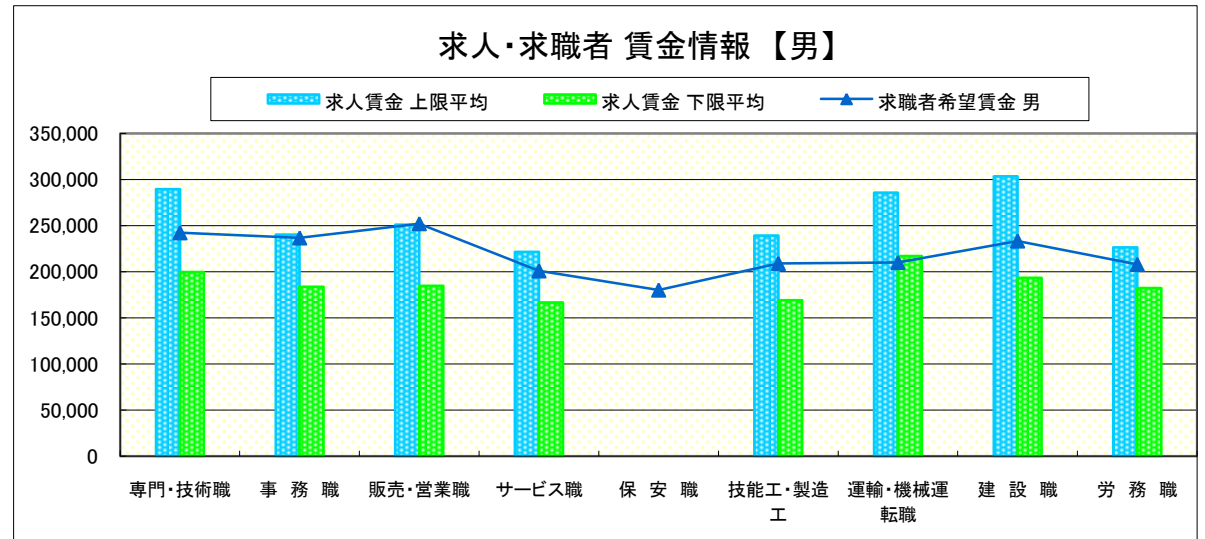
求人賃金・求職者希望賃金情報(常用)

(単位:円)

	職業別	求人賃金		求職者希望賃金	
		上限平均	下限平均	男	女
	専門・技術職	289,538	199,701	242,222	186,667
	事務職	240,301	183,735	236,667	174,211
	販売・営業職	250,928	184,615	252,143	167,500
	サービス職	221,394	166,551	200,833	180,000
	保安職	-	-	180,000	-
	技能工・製造工	239,238	168,949	208,936	146,000
	運輸・機械運転職	285,611	217,042	210,000	-
	建設職	303,467	193,253	233,333	-
	労務職	226,209	182,286	207,857	150,000
	合計	260,979	186,929	216,328	169,174

* 求人賃金・求職者希望賃金は、ハローワークシステム(職業紹介)新規求人・新規求職から抽出。

* 求人賃金については、男女不問である。



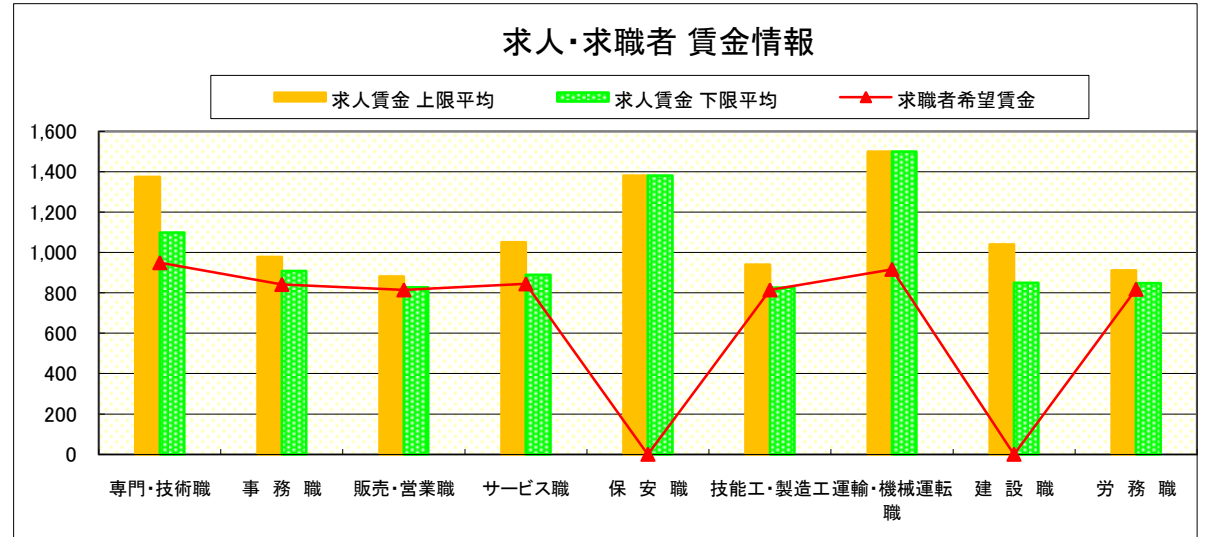
求人・求職者 賃金情報(パートタイム)【9月】

鹿 沼

求人賃金・求職者希望賃金情報(常用)

(単位:円)

職業別	求人賃金	求人賃金		求職者希望賃金
		上限平均	下限平均	
専門・技術職	1,375	1,099	950	
事務職	979	909	842	
販売・営業職	882	828	815	
サービス職	1,051	889	845	
保安職	1,381	1,381	-	
技能工・製造工	940	826	815	
運輸・機械運転職	1,500	1,500	917	
建設職	1,040	850	-	
労務職	911	848	818	
合計	1,053	924	846	



* 求人賃金・求職者希望賃金は、ハローワークシステム(職業紹介)新規求人・新規求職から抽出。

求人・求職者 賃金情報(フルタイム) 【9月】

栃 木

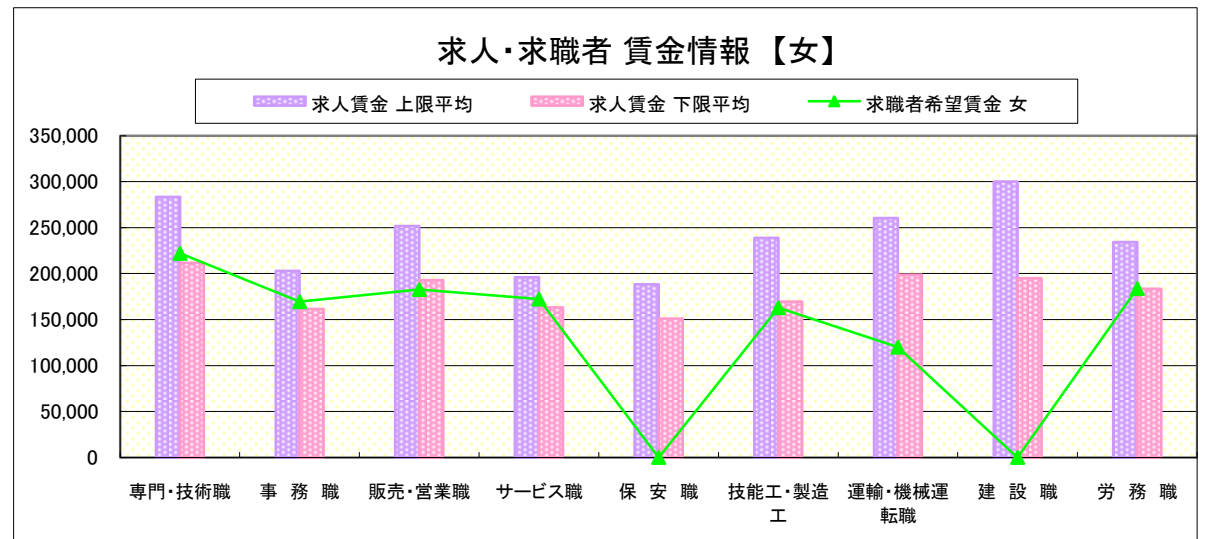
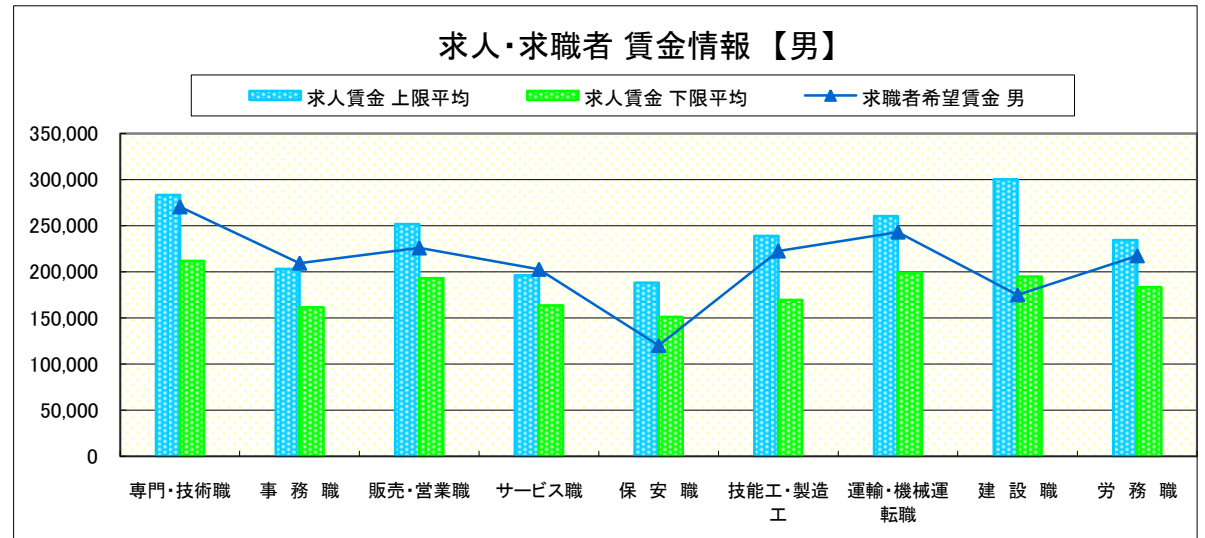
求人賃金・求職者希望賃金情報(常用)

(単位:円)

	職業別	求人賃金		求職者希望賃金	
		上限平均	下限平均	男	女
	専門・技術職	283,225	211,556	270,455	222,105
	事務職	203,067	161,459	209,375	169,545
	販売・営業職	251,648	192,921	225,882	182,727
	サービス職	196,057	163,378	202,727	172,381
	保安職	188,125	151,000	120,000	-
	技能工・製造工	238,895	169,462	222,500	162,941
	運輸・機械運転職	260,331	198,766	243,077	120,000
	建設職	300,103	194,865	175,000	-
	労務職	234,416	183,365	217,391	183,750
	合計	246,109	184,483	224,585	175,427

* 求人賃金・求職者希望賃金は、ハローワークシステム(職業紹介)新規求人・新規求職から抽出。

* 求人賃金については、男女不問である。



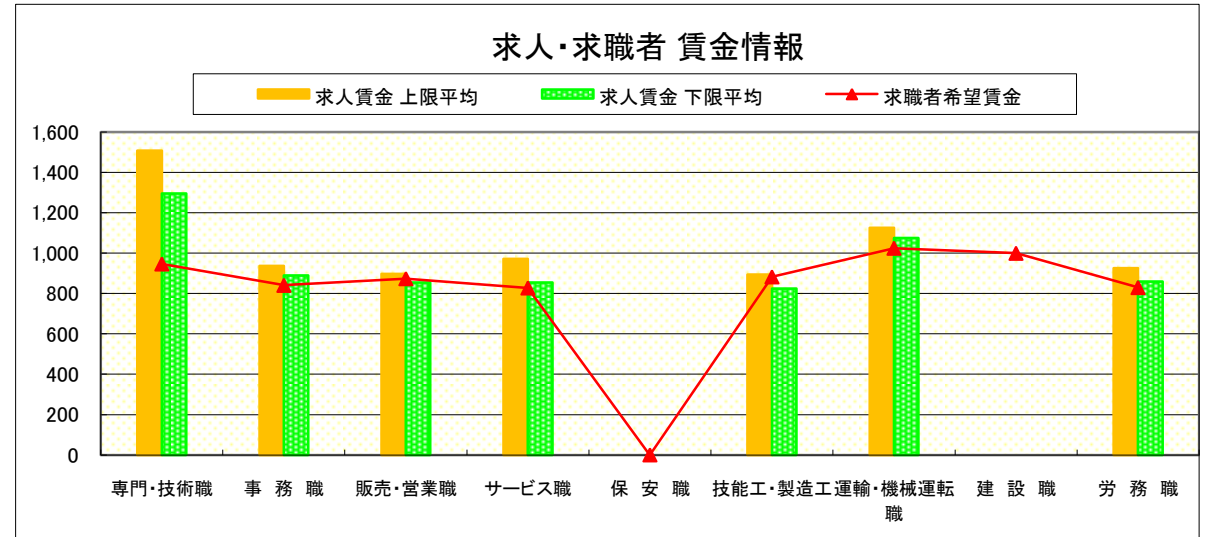
求人・求職者 賃金情報(パートタイム)【9月】

栃 木

求人賃金・求職者希望賃金情報(常用)

(単位:円)

職業別	職業	求人賃金		求職者希望賃金
		上限平均	下限平均	
職 業 別	専門・技術職	1,508	1,295	947
	事務職	937	890	841
	販売・営業職	897	855	874
	サービス職	972	855	828
	保安職	-	-	-
	技能工・製造工	894	825	883
	運輸・機械運転職	1,125	1,075	1,025
	建設職	-	-	1,000
	労務職	926	860	830
	合 計		1,074	958



* 求人賃金・求職者希望賃金は、ハローワークシステム(職業紹介)新規求人・新規求職から抽出。

求人・求職者 賃金情報(フルタイム) 【9月】

佐 野

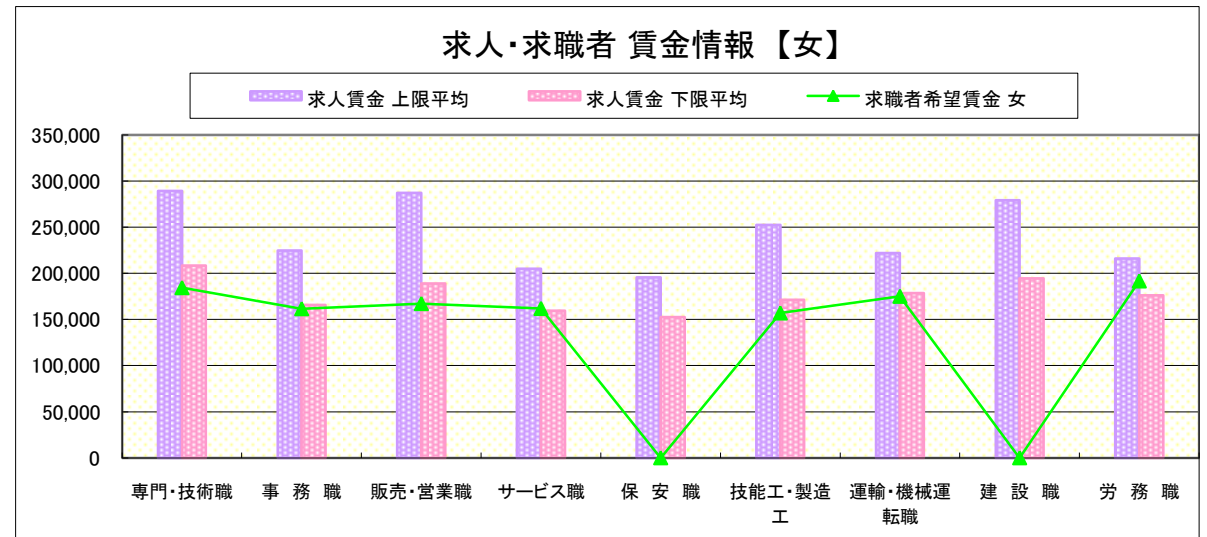
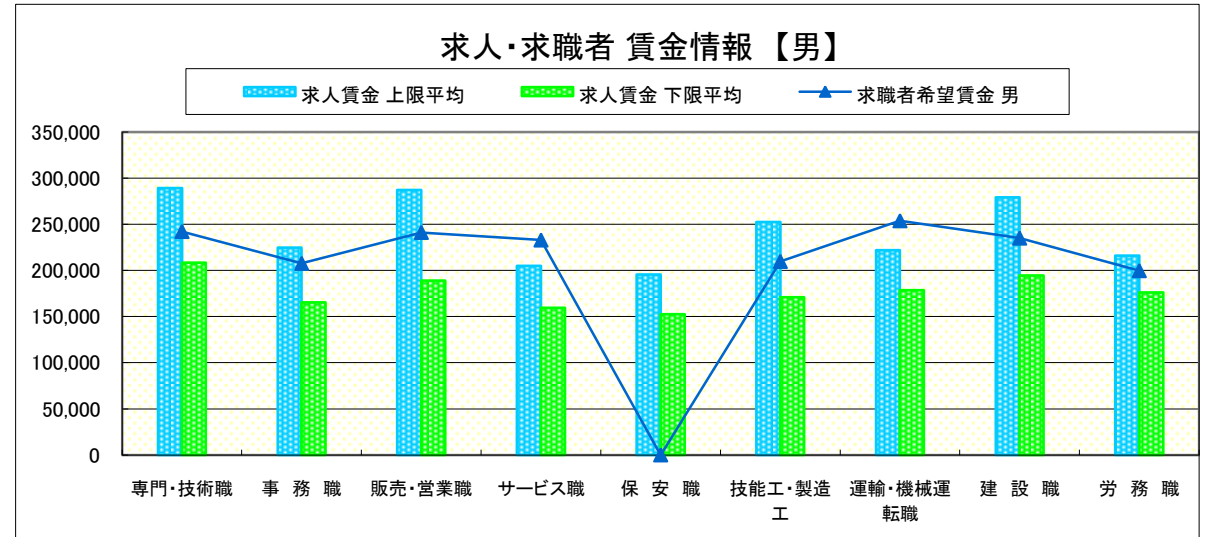
求人賃金・求職者希望賃金情報(常用)

(単位:円)

職業別		求人賃金		求職者希望賃金	
		上限平均	下限平均	男	女
職 業 別	専門・技術職	289,388	208,270	242,143	184,375
	事務職	224,675	165,561	207,586	161,569
	販売・営業職	287,189	188,935	241,176	167,143
	サービス職	204,950	159,495	232,941	161,818
	保安職	195,650	152,650	-	-
	技能工・製造工	252,431	171,111	209,747	156,957
	運輸・機械運転職	221,913	178,568	253,810	175,000
	建設職	279,118	194,427	235,000	-
	労務職	215,963	176,030	199,706	191,667
	合計	243,048	176,587	219,103	167,213

* 求人賃金・求職者希望賃金は、ハローワークシステム(職業紹介)新規求人・新規求職から抽出。

* 求人賃金については、男女不問である。



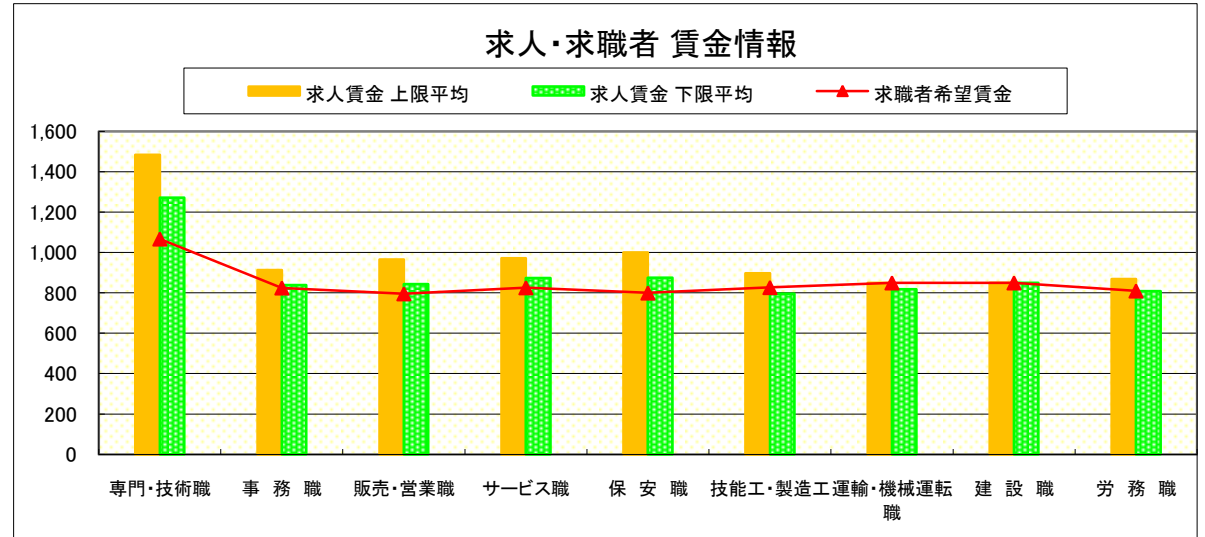
求人・求職者 賃金情報(パートタイム)【9月】

佐 野

求人賃金・求職者希望賃金情報(常用)

(単位:円)

	職業別	求人賃金		求職者希望賃金
		上限平均	下限平均	
	専門・技術職	1,484	1,272	1,067
	事務職	913	838	825
	販売・営業職	966	843	796
	サービス職	972	874	826
	保安職	1,000	875	800
	技能工・製造工	897	795	827
	運輸・機械運転職	850	818	850
	建設職	850	850	850
	労務職	869	809	810
	合計	1,012	904	837



* 求人賃金・求職者希望賃金は、ハローワークシステム(職業紹介)新規求人・新規求職から抽出。

求人・求職者 賃金情報(フルタイム) 【9月】

足 利

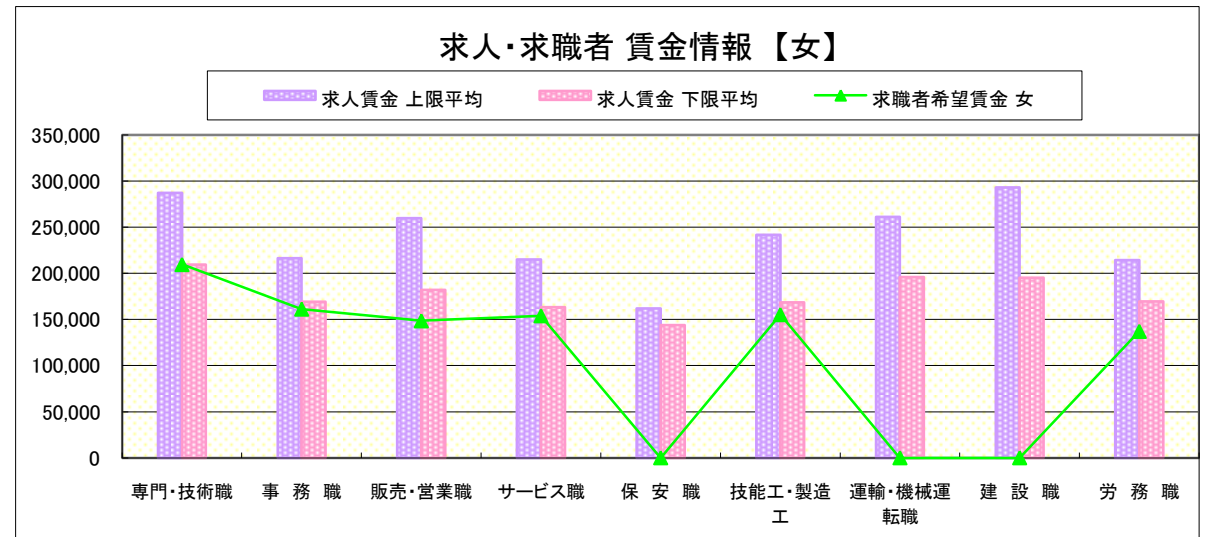
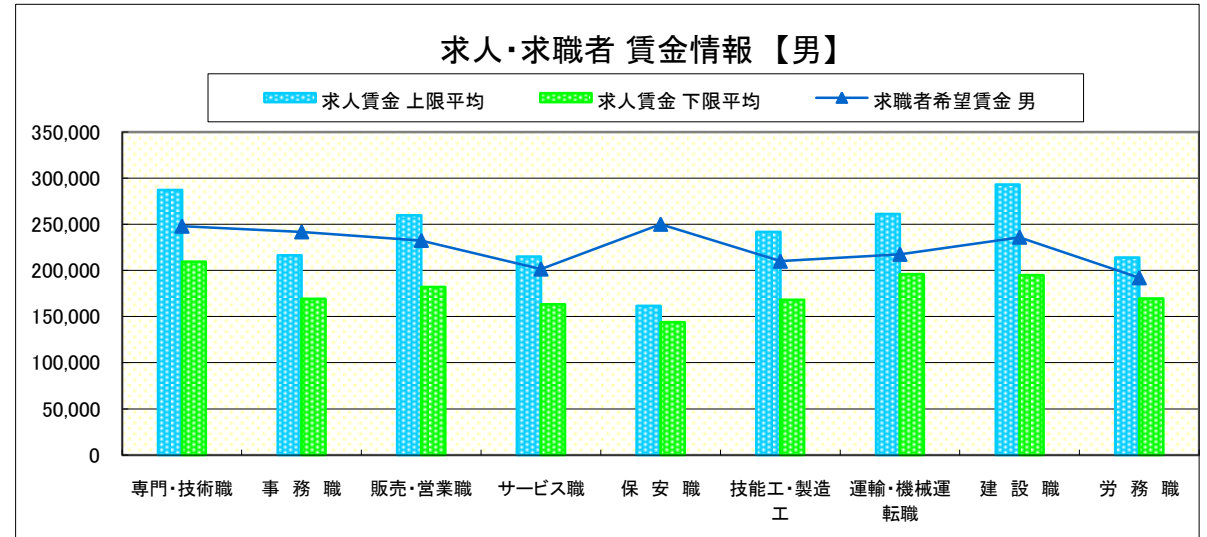
求人賃金・求職者希望賃金情報(常用)

(単位:円)

	職業別	求人賃金		求職者希望賃金	
		上限平均	下限平均	男	女
	専門・技術職	287,157	209,353	247,895	209,630
	事務職	216,280	169,309	241,765	161,333
	販売・営業職	259,620	182,072	232,500	148,571
	サービス職	215,035	163,330	201,538	154,091
	保安職	161,733	143,733	250,000	-
	技能工・製造工	241,848	168,324	210,000	155,294
	運輸・機械運転職	261,172	195,807	217,500	-
	建設職	293,155	195,041	236,000	-
	労務職	214,132	169,686	192,083	137,143
	合計	245,909	180,061	218,136	164,366

* 求人賃金・求職者希望賃金は、ハローワークシステム(職業紹介)新規求人・新規求職から抽出。

* 求人賃金については、男女不問である。



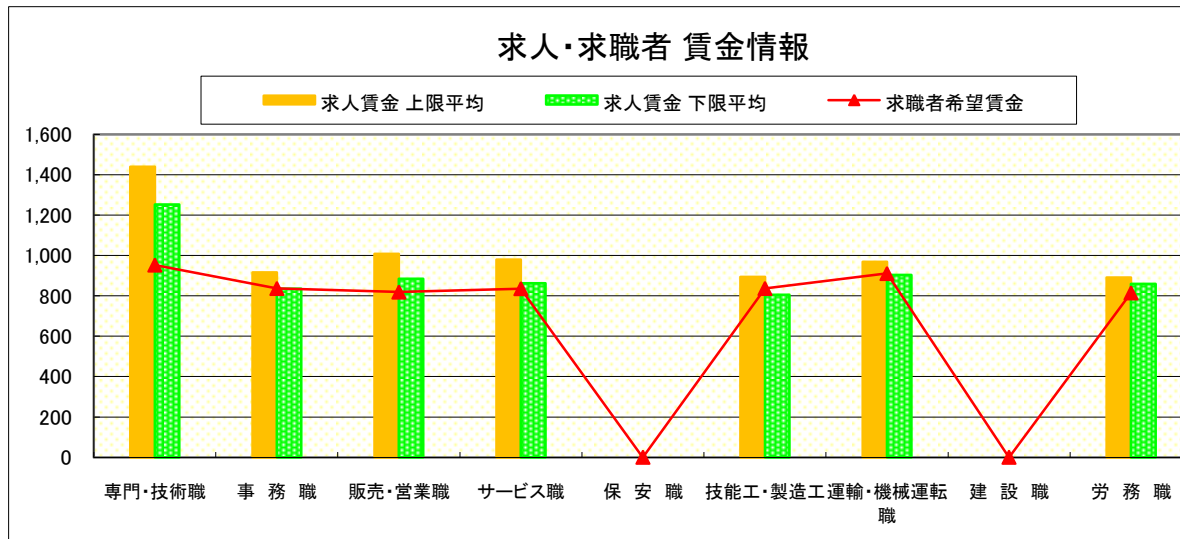
求人・求職者 賃金情報(パートタイム)【9月】

足 利

求人賃金・求職者希望賃金情報(常用)

(単位:円)

職業別		求人賃金		求職者希望賃金
		上限平均	下限平均	
職 業 別	専門・技術職	1,440	1,253	953
	事務職	916	835	837
	販売・営業職	1,009	884	819
	サービス職	980	863	836
	保安職	-	-	-
	技能工・製造工	894	806	837
	運輸・機械運転職	969	904	911
	建設職	-	-	-
	労務職	891	860	815
	合 計	1,012	907	841



* 求人賃金・求職者希望賃金は、ハローワークシステム(職業紹介)新規求人・新規求職から抽出。

求人・求職者 賃金情報(フルタイム) 【9月】

真 岡

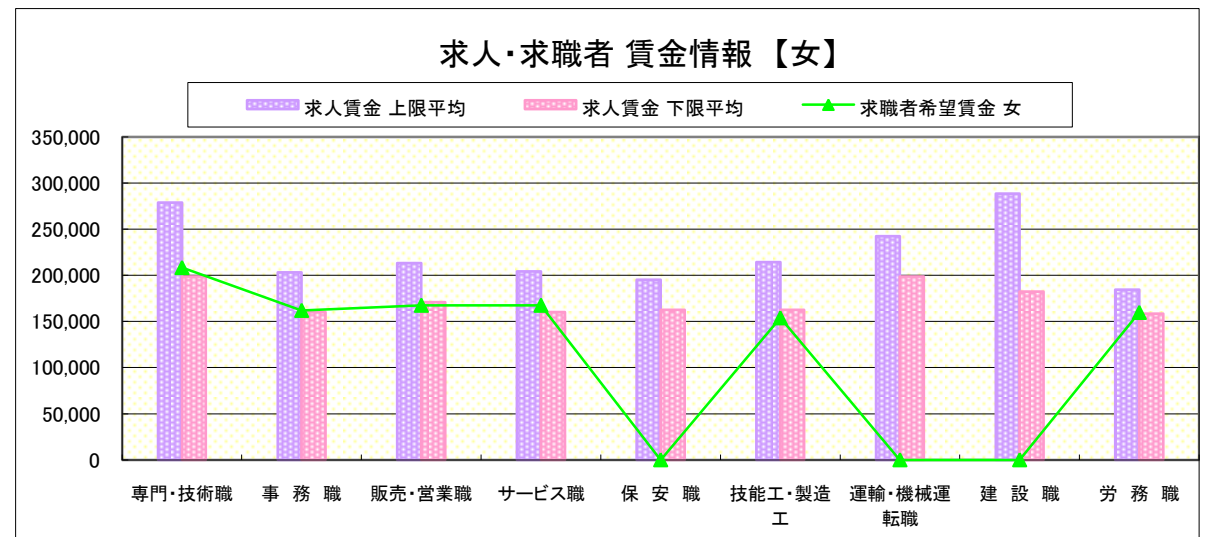
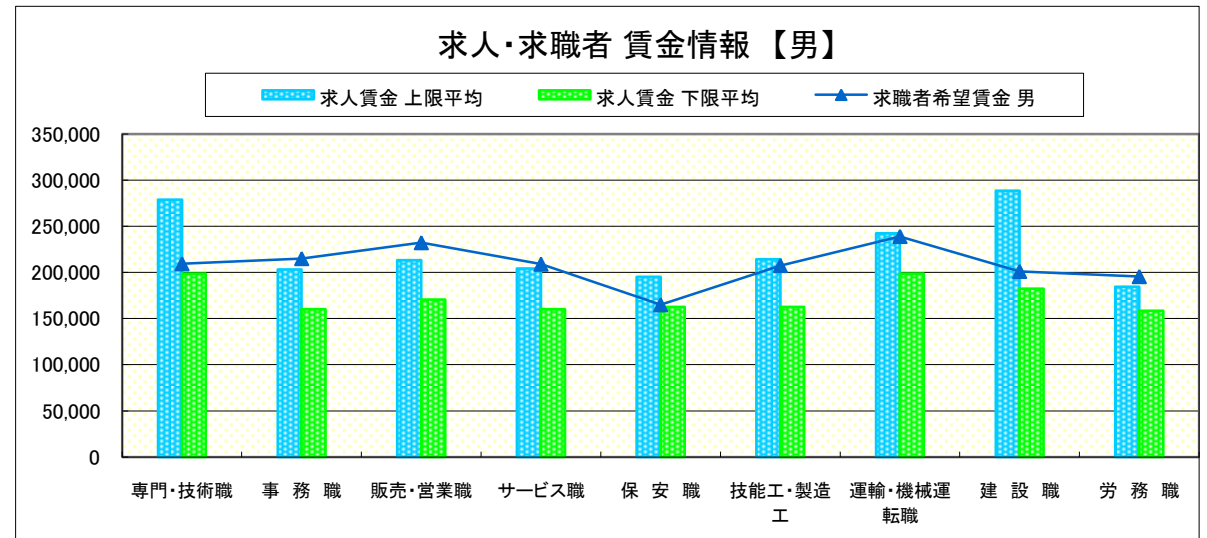
求人賃金・求職者希望賃金情報(常用)

(単位:円)

		求人賃金		求職者希望賃金	
		上限平均	下限平均	男	女
職 業 別	専門・技術職	278,938	198,645	209,375	208,333
	事務職	203,079	160,066	215,000	161,957
	販売・営業職	213,357	170,758	232,222	167,500
	サービス職	204,240	160,288	209,000	167,500
	保安職	195,300	162,750	165,000	-
	技能工・製造工	214,310	162,752	207,500	153,889
	運輸・機械運転職	242,271	198,671	238,947	-
	建設職	288,533	182,338	201,111	-
	労務職	184,618	158,390	195,495	159,706
	合計	231,029	175,129	205,641	167,292

* 求人賃金・求職者希望賃金は、ハローワークシステム(職業紹介)新規求人・新規求職から抽出。

* 求人賃金については、男女不問である。



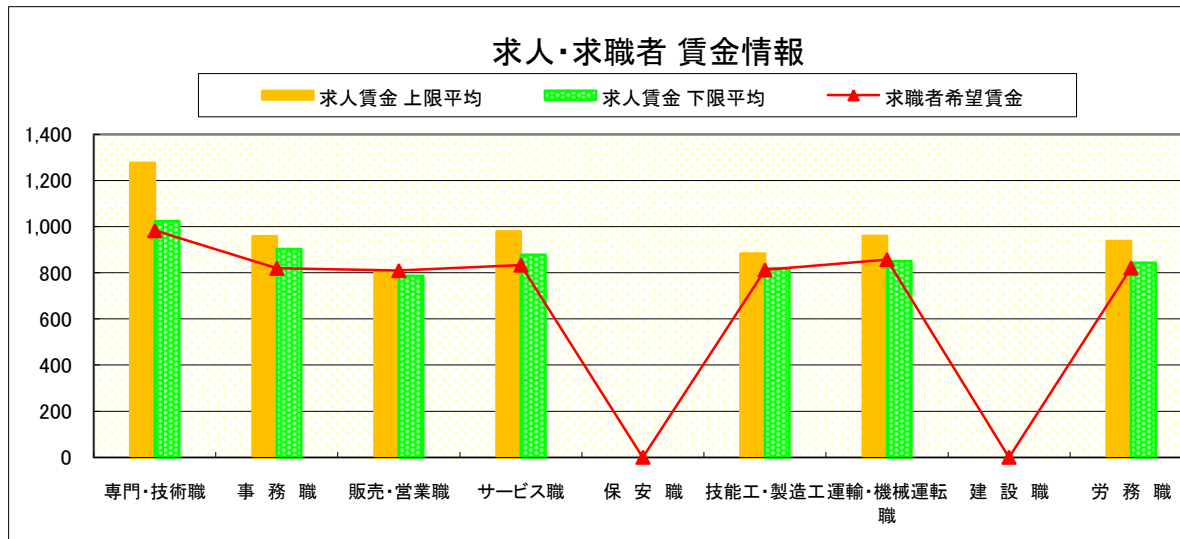
求人・求職者 賃金情報(パートタイム)【9月】

真 岡

求人賃金・求職者希望賃金情報(常用)

(単位:円)

職業別	求人賃金	求人賃金		求職者希望賃金
		上限平均	下限平均	
専門・技術職	1,276	1,024	983	
事務職	959	903	820	
販売・営業職	804	786	810	
サービス職	980	878	834	
保安職	-	-	-	
技能工・製造工	884	820	813	
運輸・機械運転職	960	850	858	
建設職	-	-	-	
労務職	938	843	821	
合計	995	885	834	



* 求人賃金・求職者希望賃金は、ハローワークシステム(職業紹介)新規求人・新規求職から抽出。

求人・求職者 賃金情報(フルタイム) 【9月】

矢板

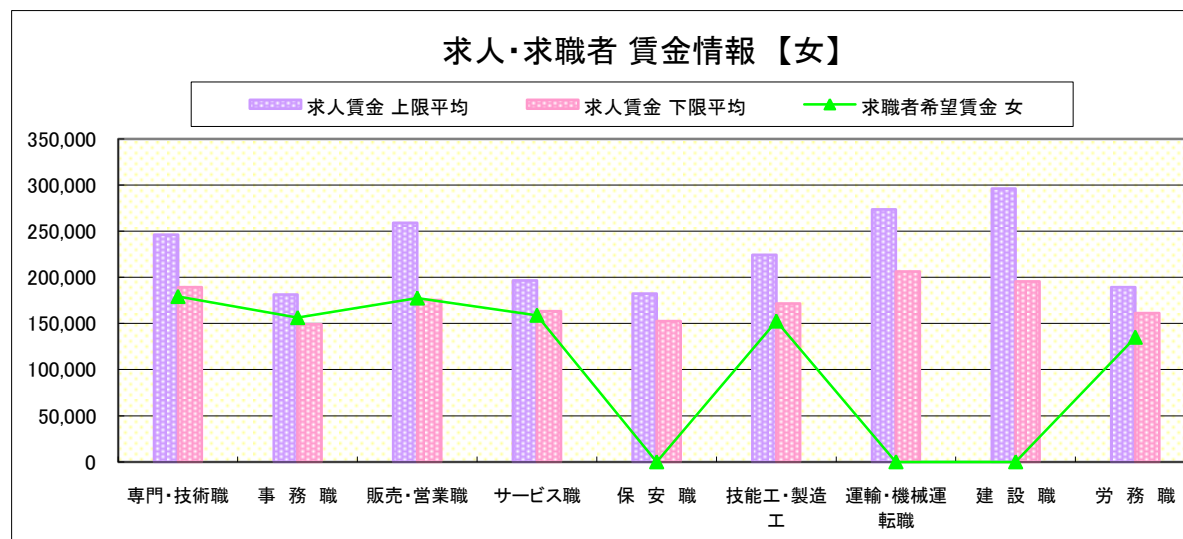
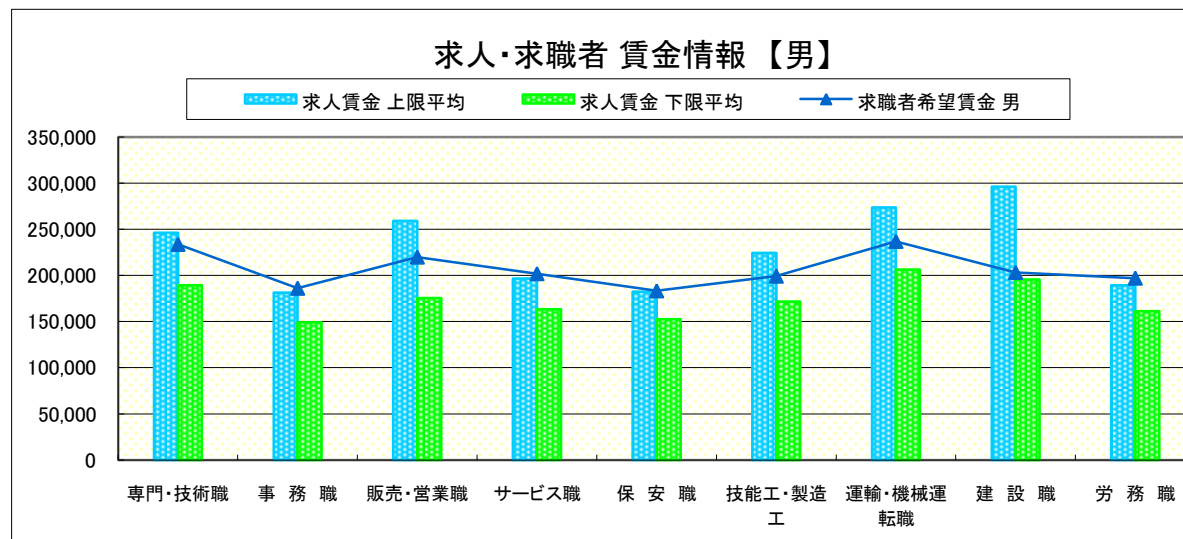
求人賃金・求職者希望賃金情報(常用)

(単位:円)

		求人賃金		求職者希望賃金	
		上限平均	下限平均	男	女
職業別	専門・技術職	246,267	189,318	233,846	179,167
	事務職	181,363	149,186	186,154	156,286
	販売・営業職	258,960	175,313	220,000	177,500
	サービス職	196,647	163,204	202,000	158,824
	保安職	182,244	152,511	183,333	-
	技能工・製造工	224,253	171,638	199,318	152,500
	運輸・機械運転職	273,650	206,392	237,059	-
	建設職	296,319	195,504	203,333	-
	労務職	189,260	161,195	197,143	135,000
	合計	228,947	176,619	208,308	159,655

* 求人賃金・求職者希望賃金は、ハローワークシステム(職業紹介)新規求人・新規求職から抽出。

* 求人賃金については、男女不問である。



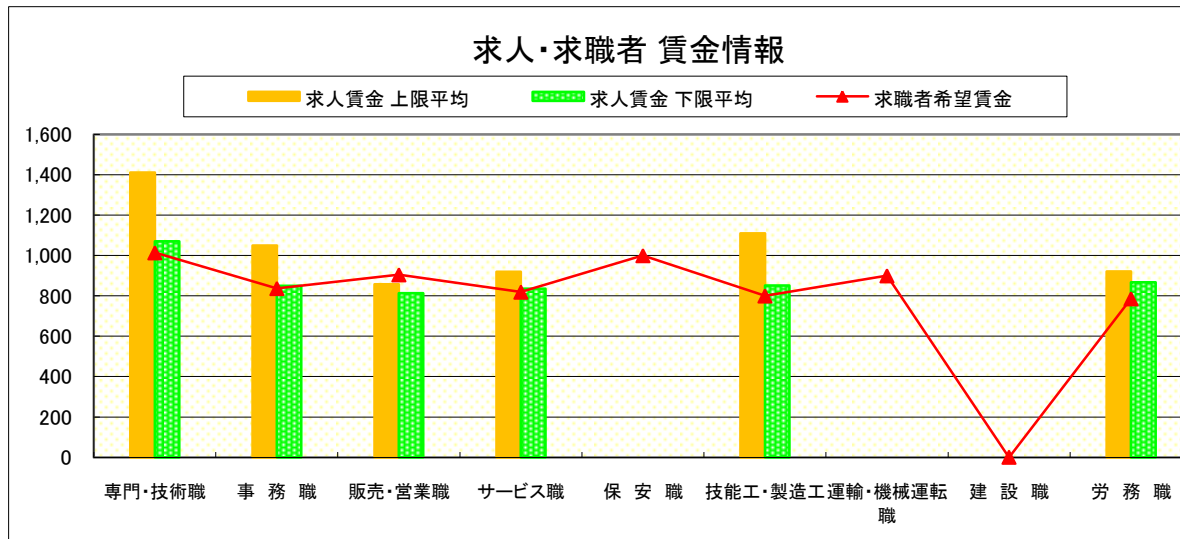
求人・求職者 賃金情報(パートタイム)【9月】

矢板

求人賃金・求職者希望賃金情報(常用)

(単位:円)

	職業別	求人賃金		求職者希望賃金
		上限平均	下限平均	
	専門・技術職	1,412	1,071	1,014
	事務職	1,050	850	837
	販売・営業職	857	814	905
	サービス職	919	836	819
	保安職	-	-	1,000
	技能工・製造工	1,110	852	800
	運輸・機械運転職	-	-	900
	建設職	-	-	-
	労務職	921	867	786
	合計	1,006	871	841



* 求人賃金・求職者希望賃金は、ハローワークシステム(職業紹介)新規求人・新規求職から抽出。

求人・求職者 賃金情報(フルタイム) 【9月】

大田原

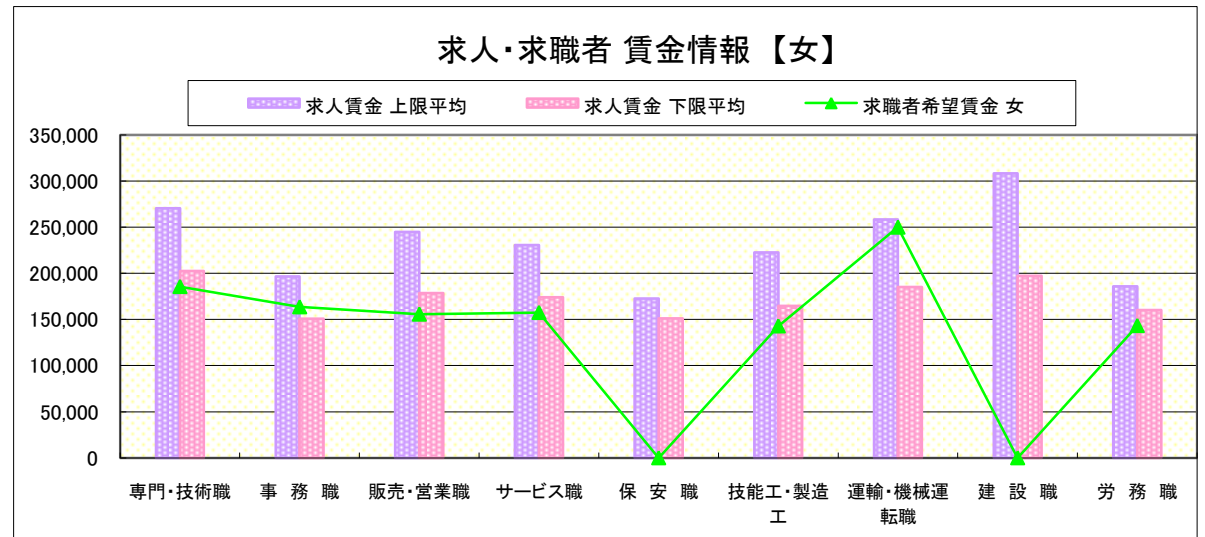
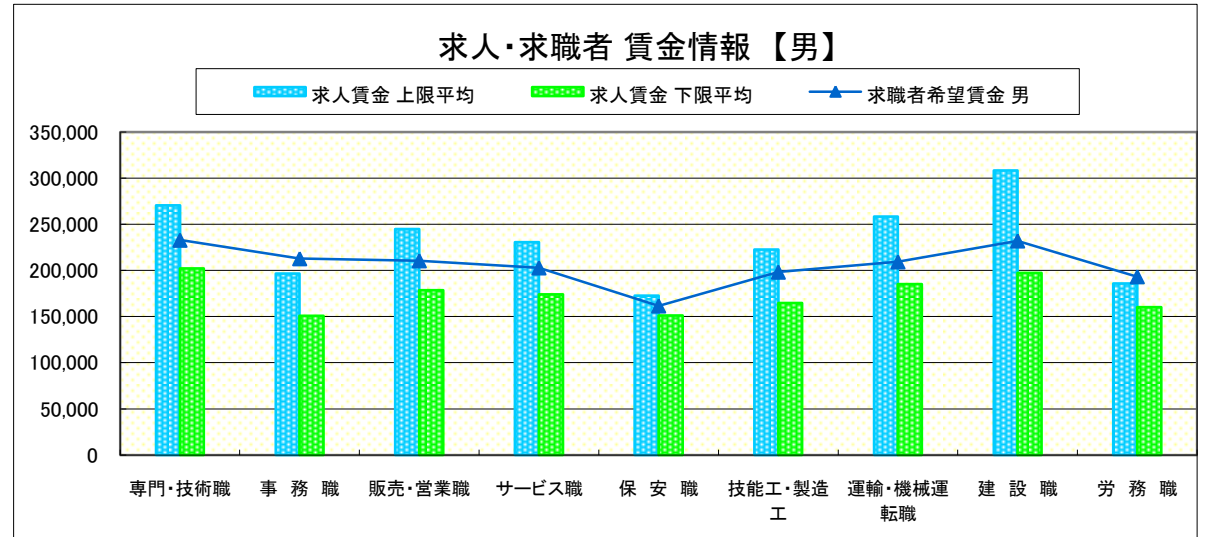
求人賃金・求職者希望賃金情報(常用)

(単位:円)

	職種	求人賃金		求職者希望賃金	
		上限平均	下限平均	男	女
職 業 別	専門・技術職	270,619	202,331	232,917	185,652
	事務職	196,710	150,823	212,857	163,649
	販売・営業職	244,965	178,486	210,588	155,714
	サービス職	230,739	174,187	202,917	157,500
	保安職	172,800	151,200	161,667	-
	技能工・製造工	222,510	164,636	198,298	142,917
	運輸・機械運転職	258,482	185,194	209,444	250,000
	建設職	308,405	197,261	232,105	-
	労務職	185,772	160,099	193,333	143,333
	合計		244,822	181,433	208,043

* 求人賃金・求職者希望賃金は、ハローワークシステム(職業紹介)新規求人・新規求職から抽出。

* 求人賃金については、男女不問である。



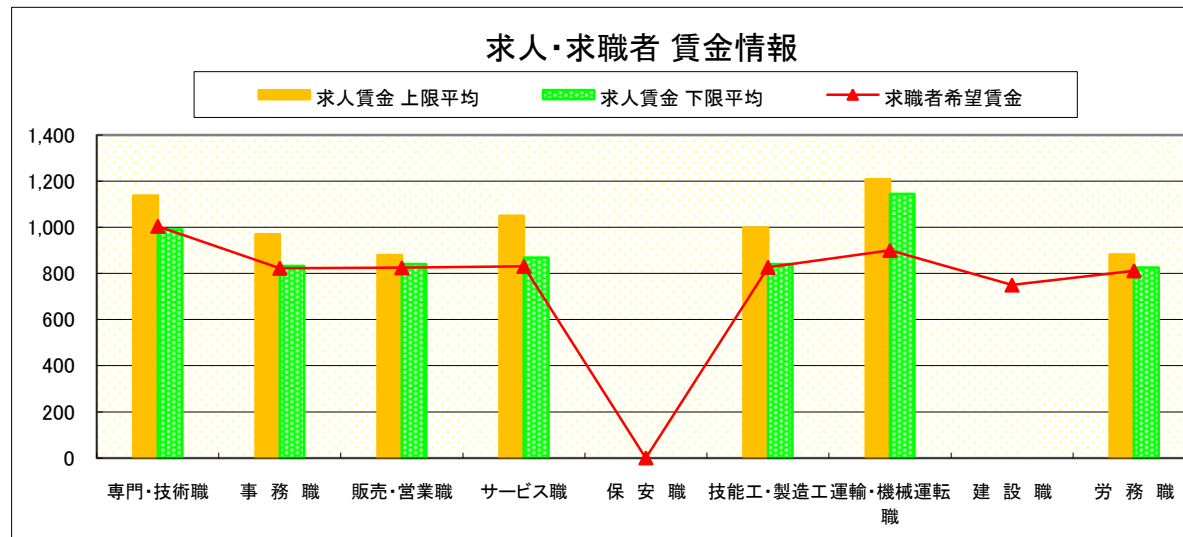
求人・求職者 賃金情報(パートタイム)【9月】

大田原

求人賃金・求職者希望賃金情報(常用)

(単位:円)

職業別		求人賃金		求職者希望賃金
		上限平均	下限平均	
職業別	専門・技術職	1,138	990	1,005
	事務職	970	832	823
	販売・営業職	879	840	825
	サービス職	1,050	869	831
	保安職	-	-	-
	技能工・製造工	999	840	827
	運輸・機械運転職	1,208	1,145	900
	建設職	-	-	750
	労務職	883	826	812
	合計	1,012	879	842



* 求人賃金・求職者希望賃金は、ハローワークシステム(職業紹介)新規求人・新規求職から抽出。

求人・求職者 賃金情報(フルタイム) 【9月】

小 山

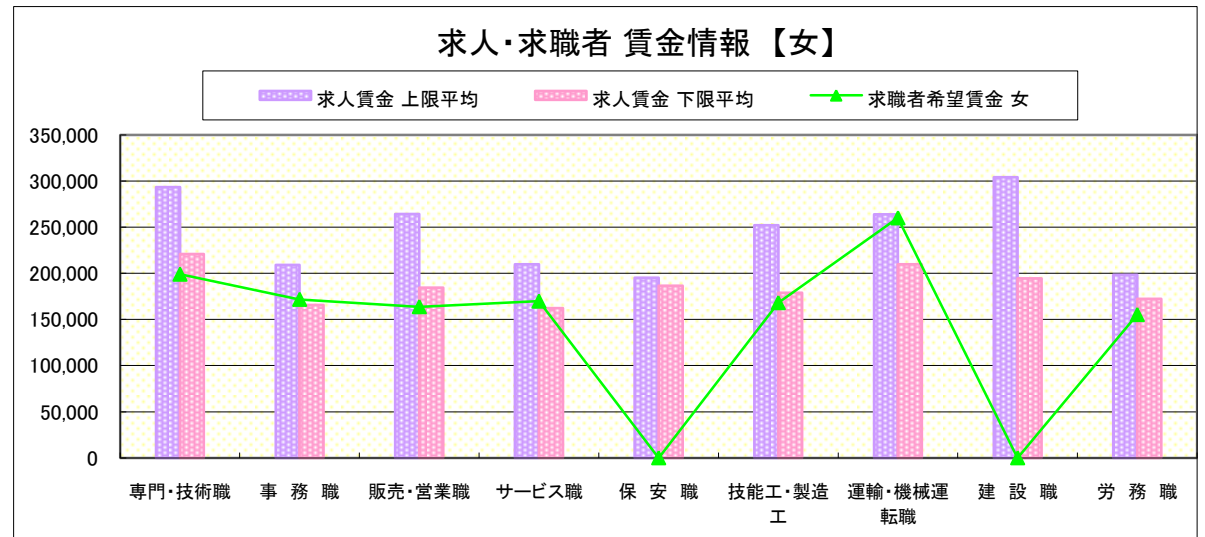
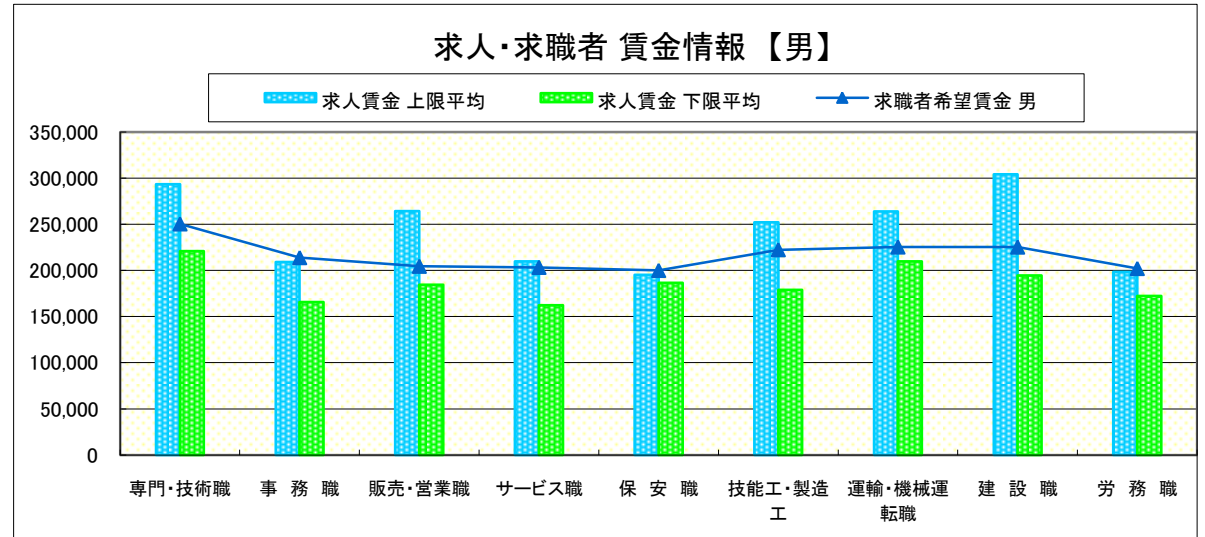
求人賃金・求職者希望賃金情報(常用)

(単位:円)

	職業別	求人賃金		求職者希望賃金	
		上限平均	下限平均	男	女
	専門・技術職	293,495	221,048	250,476	198,947
	事務職	209,008	165,687	213,889	171,727
	販売・営業職	264,180	184,421	204,500	163,750
	サービス職	209,749	162,350	203,333	169,762
	保安職	195,330	186,690	200,000	-
	技能工・製造工	251,997	178,918	222,443	168,108
	運輸・機械運転職	263,985	209,877	225,400	260,000
	建設職	304,125	194,442	225,333	-
	労務職	198,370	172,367	202,083	155,217
	合計	256,935	191,336	220,270	173,831

* 求人賃金・求職者希望賃金は、ハローワークシステム(職業紹介)新規求人・新規求職から抽出。

* 求人賃金については、男女不問である。



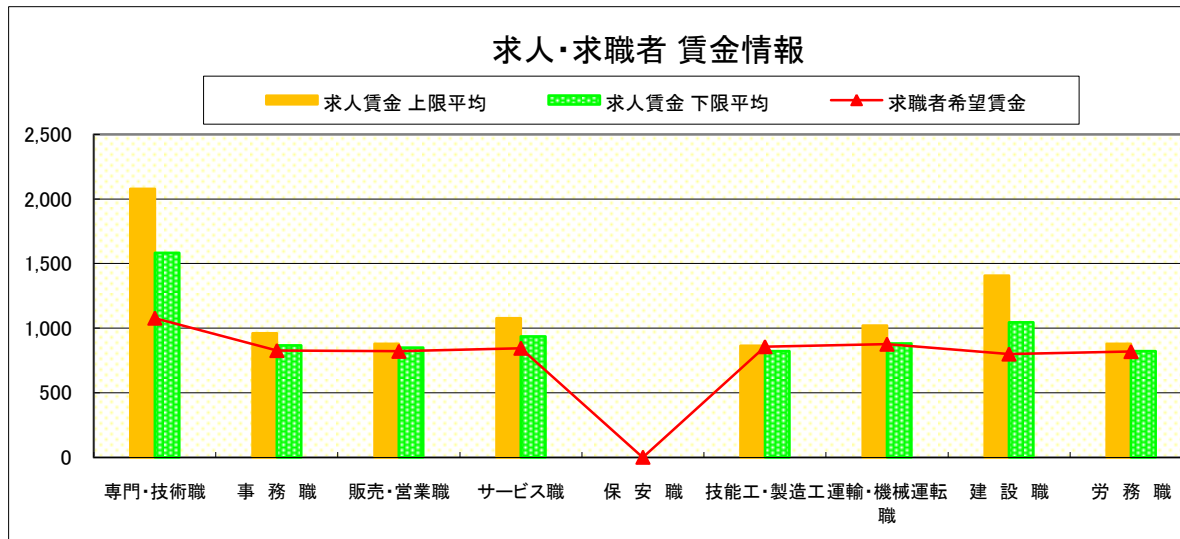
求人・求職者 賃金情報(パートタイム)【9月】

小 山

求人賃金・求職者希望賃金情報(常用)

(単位:円)

	職業別	求人賃金		求職者希望賃金
		上限平均	下限平均	
	専門・技術職	2,079	1,584	1,078
	事務職	962	866	827
	販売・営業職	878	850	821
	サービス職	1,077	936	845
	保安職	-	-	-
	技能工・製造工	863	823	857
	運輸・機械運転職	1,020	881	876
	建設職	1,408	1,044	800
	労務職	879	822	819
	合計	1,454	1,185	860



* 求人賃金・求職者希望賃金は、ハローワークシステム(職業紹介)新規求人・新規求職から抽出。

求人・求職者 賃金情報(フルタイム) 【9月】

日 光

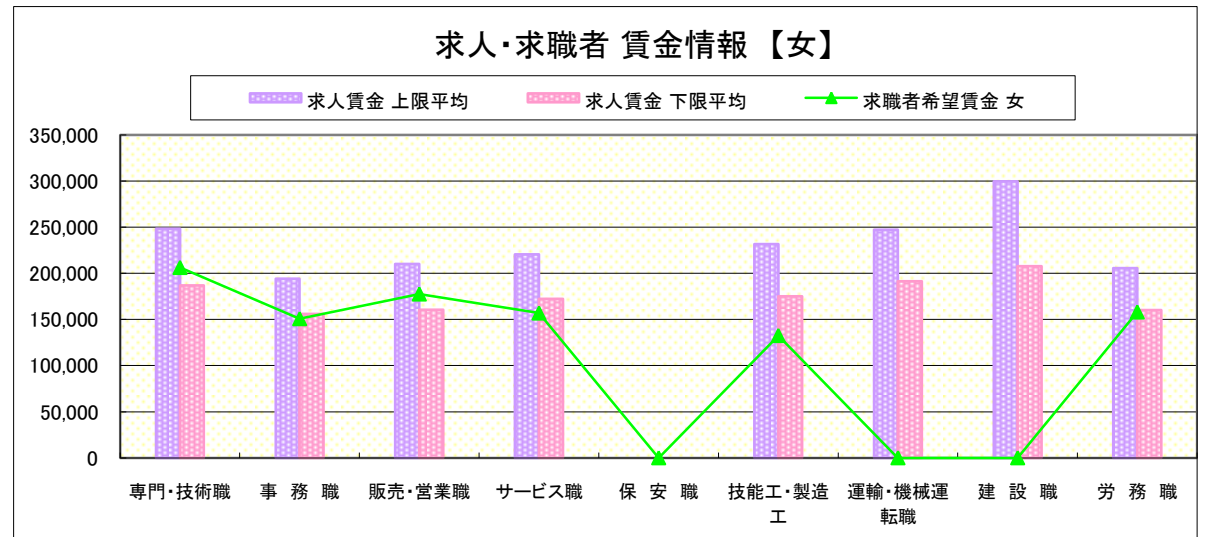
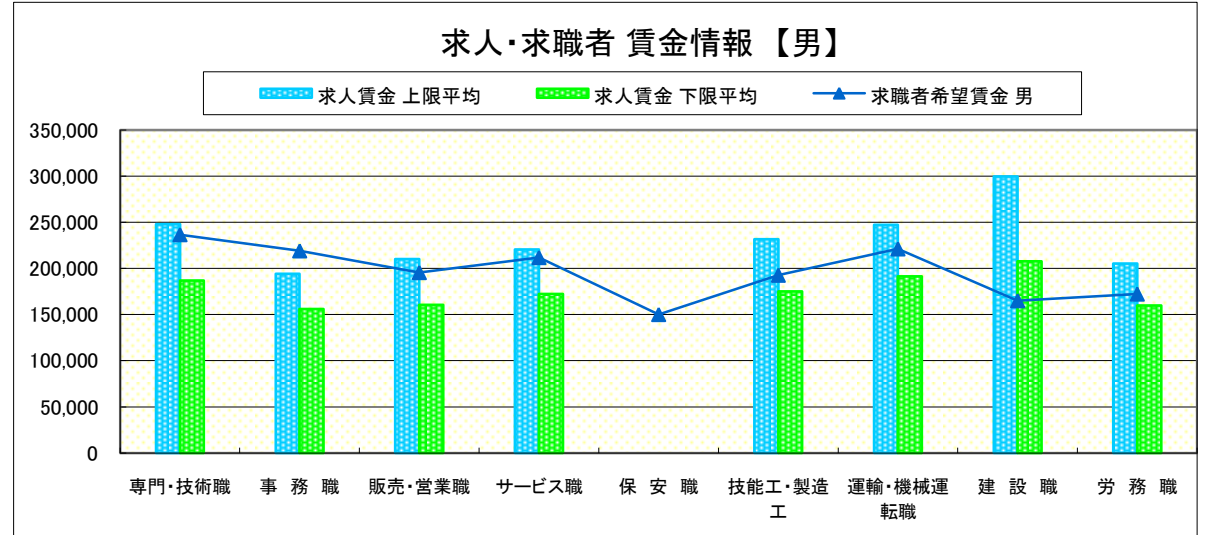
求人賃金・求職者希望賃金情報(常用)

(単位:円)

	職業別	求人賃金		求職者希望賃金	
		上限平均	下限平均	男	女
	専門・技術職	248,163	187,035	236,667	206,250
	事務職	194,072	155,872	219,091	150,769
	販売・営業職	210,209	160,440	195,556	177,500
	サービス職	220,705	172,381	211,818	156,875
	保安職	-	-	150,000	-
	技能工・製造工	231,534	175,165	192,647	132,500
	運輸・機械運転職	247,273	191,455	221,250	-
	建設職	299,779	207,779	165,000	-
	労務職	205,465	160,021	172,222	158,000
	合計	229,521	175,158	201,382	160,800

* 求人賃金・求職者希望賃金は、ハローワークシステム(職業紹介)新規求人・新規求職から抽出。

* 求人賃金については、男女不問である。



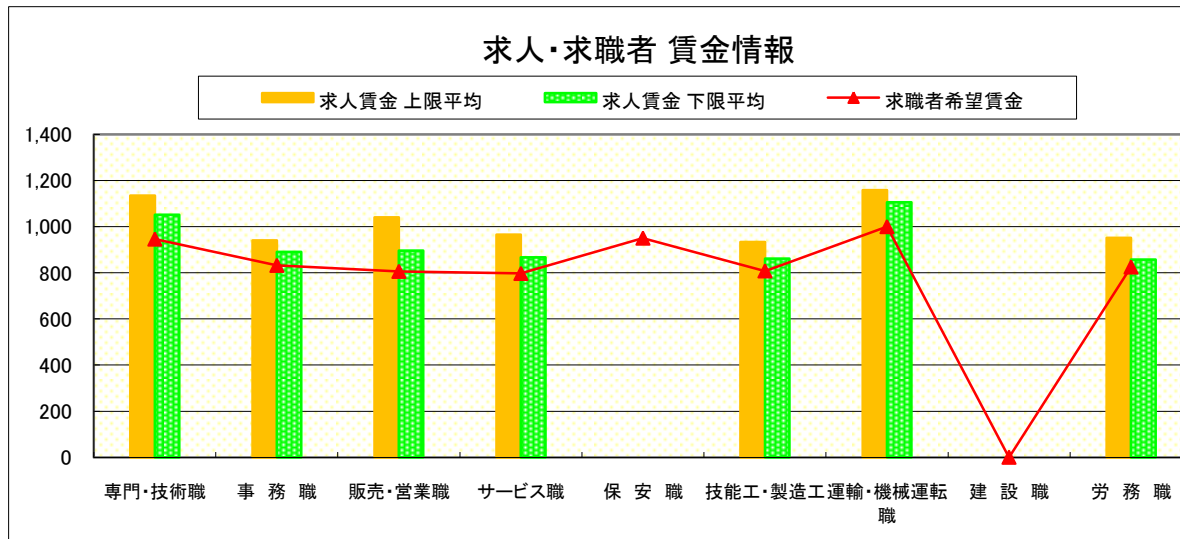
求人・求職者 賃金情報(パートタイム)【9月】

日 光

求人賃金・求職者希望賃金情報(常用)

(単位:円)

職業別		求人賃金		求職者希望賃金
		上限平均	下限平均	
職 業 別	専門・技術職	1,135	1,051	946
	事務職	941	891	832
	販売・営業職	1,041	896	806
	サービス職	965	867	797
	保安職	-	-	950
	技能工・製造工	933	861	808
	運輸・機械運転職	1,159	1,106	1,000
	建設職	-	-	-
	労務職	952	857	825
	合 計	986	892	835



* 求人賃金・求職者希望賃金は、ハローワークシステム(職業紹介)新規求人・新規求職から抽出。

求人・求職者 賃金情報(フルタイム) 【9月】

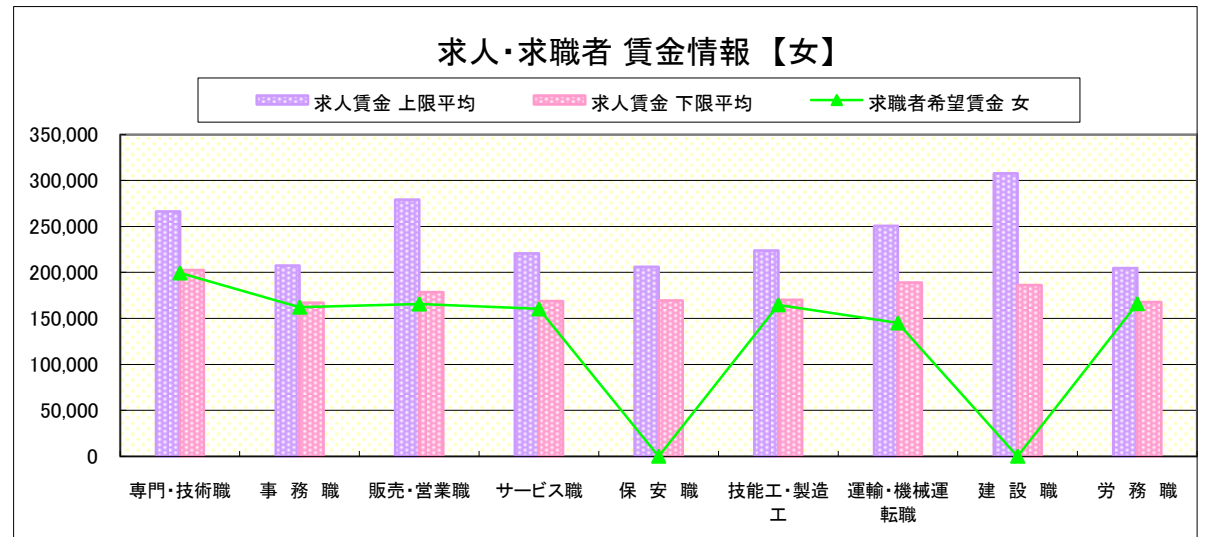
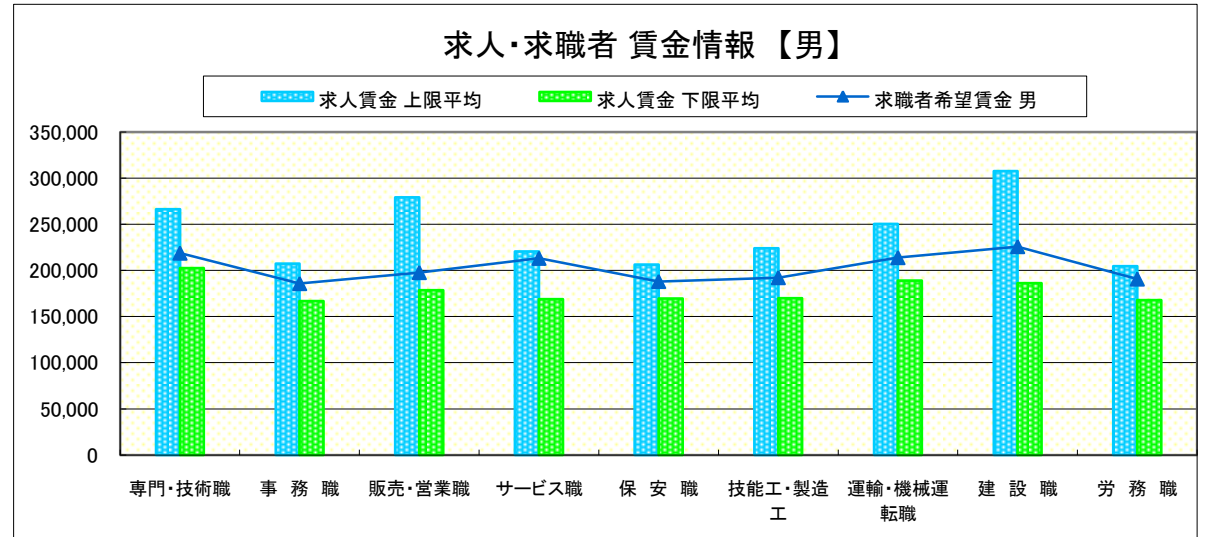
黒 磯

求人賃金・求職者希望賃金情報(常用) (単位:円)

	職業別	求人賃金		求職者希望賃金	
		上限平均	下限平均	男	女
	専門・技術職	266,293	202,461	218,750	199,375
	事務職	207,434	166,936	185,714	162,174
	販売・営業職	279,350	178,581	197,692	165,625
	サービス職	220,604	168,917	213,158	160,333
	保安職	206,200	169,500	188,000	-
	技能工・製造工	223,959	170,064	192,157	164,762
	運輸・機械運転職	250,483	189,125	213,889	145,000
	建設職	307,716	186,064	225,833	-
	労務職	204,642	167,720	190,625	166,000
	合計	244,311	180,187	201,627	167,071

* 求人賃金・求職者希望賃金は、ハローワークシステム(職業紹介)新規求人・新規求職から抽出。

* 求人賃金については、男女不問である。



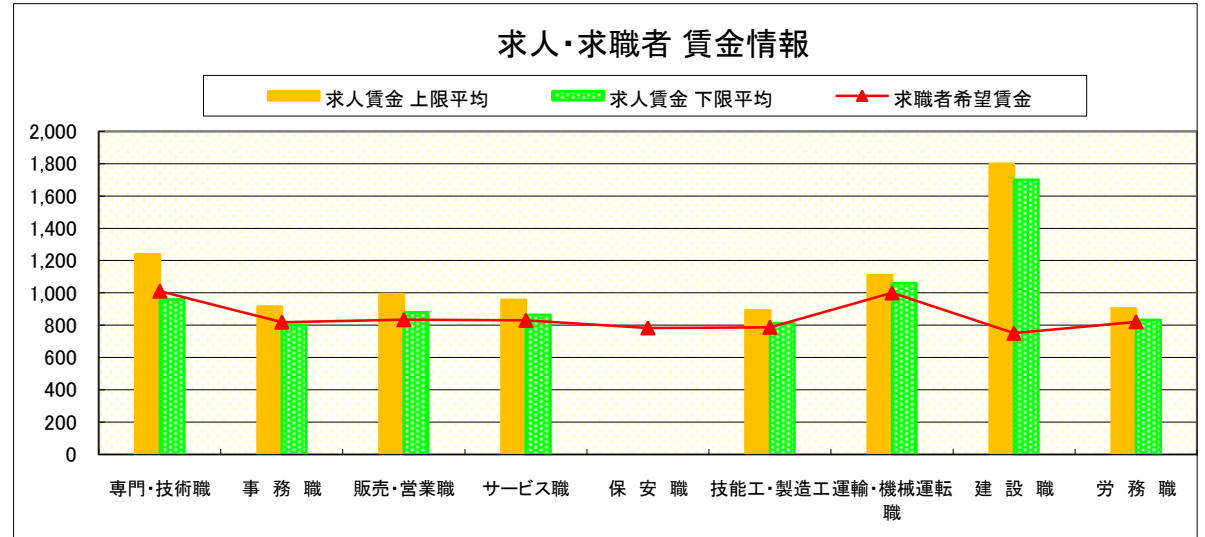
求人・求職者 賃金情報(パートタイム)【9月】

黒 磯

求人賃金・求職者希望賃金情報(常用)

(単位:円)

	職業別	求人賃金		求職者希望賃金
		上限平均	下限平均	
	専門・技術職	1,239	960	1,011
	事務職	915	802	819
	販売・営業職	992	880	834
	サービス職	958	863	830
	保安職	-	-	783
	技能工・製造工	891	813	787
	運輸・機械運転職	1,110	1,060	1,000
	建設職	1,800	1,700	750
	労務職	904	832	821
	合計	970	867	837



* 求人賃金・求職者希望賃金は、ハローワークシステム(職業紹介)新規求人・新規求職から抽出。