

# 求人・求職者 賃金情報(フルタイム) 【7月】

## 局 計

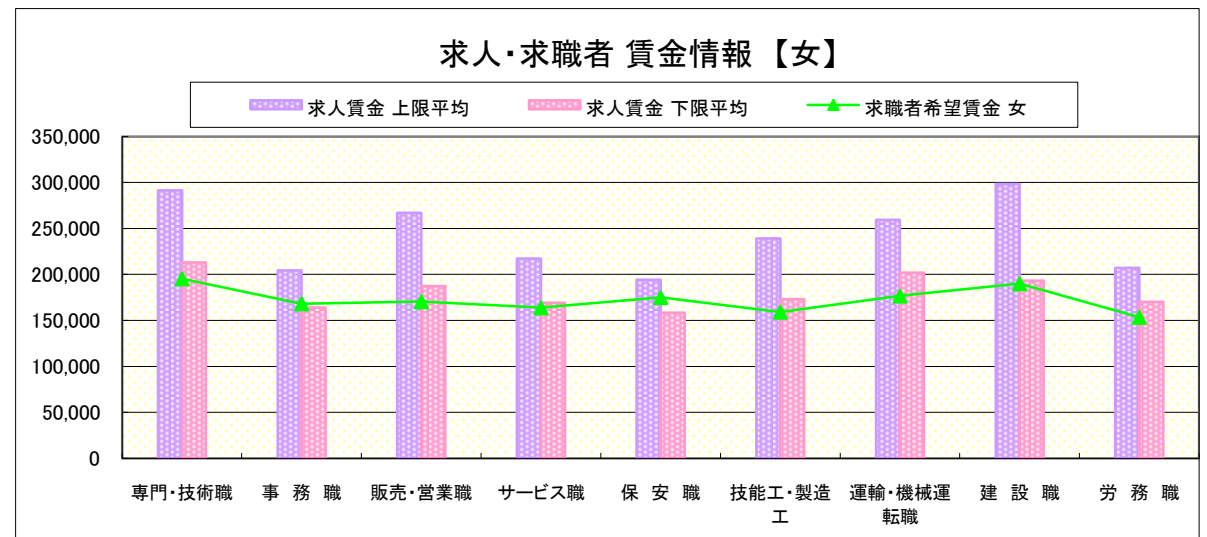
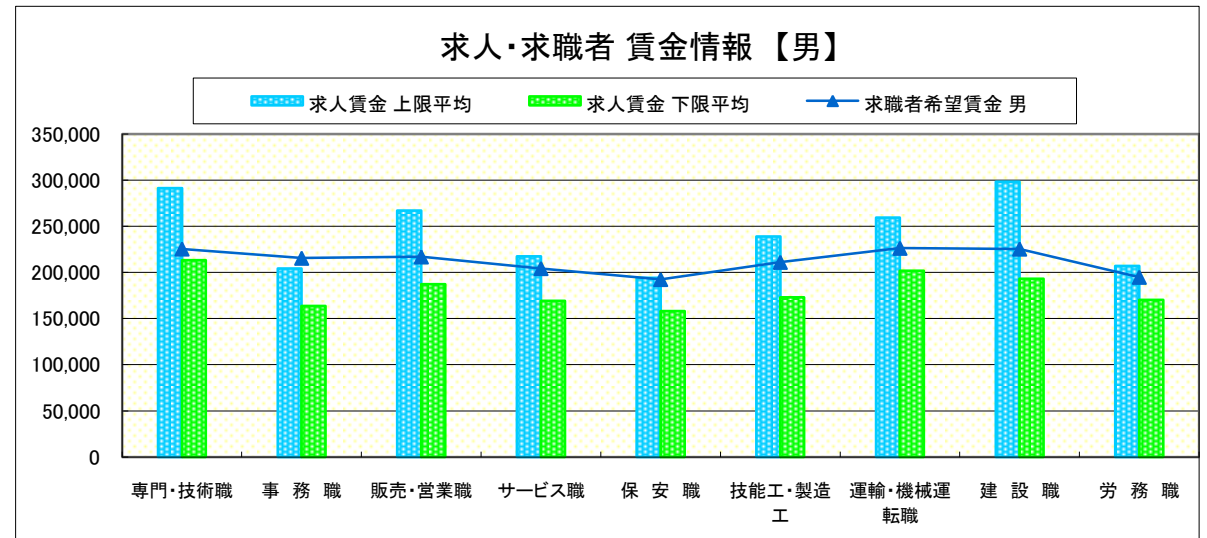
### 求人賃金・求職者希望賃金情報(常用)

(単位:円)

		求人賃金		求職者希望賃金	
		上限平均	下限平均	男	女
職 業 別	専門・技術職	291,481	213,165	225,580	195,401
	事務職	204,325	163,762	215,552	168,263
	販売・営業職	267,014	187,341	216,957	170,511
	サービス職	217,314	169,225	204,323	163,816
	保安職	194,258	158,239	192,414	175,000
	技能工・製造工	238,977	172,933	211,098	159,142
	運輸・機械運転職	259,305	201,826	226,357	176,667
	建設職	298,244	193,206	225,494	190,000
	労務職	207,062	170,274	194,826	153,540
	合計	252,405	187,126	213,911	169,212

\* 求人賃金・求職者希望賃金は、ハローワークシステム(職業紹介)新規求人・新規求職から抽出。

\* 求人賃金については、男女不問である。



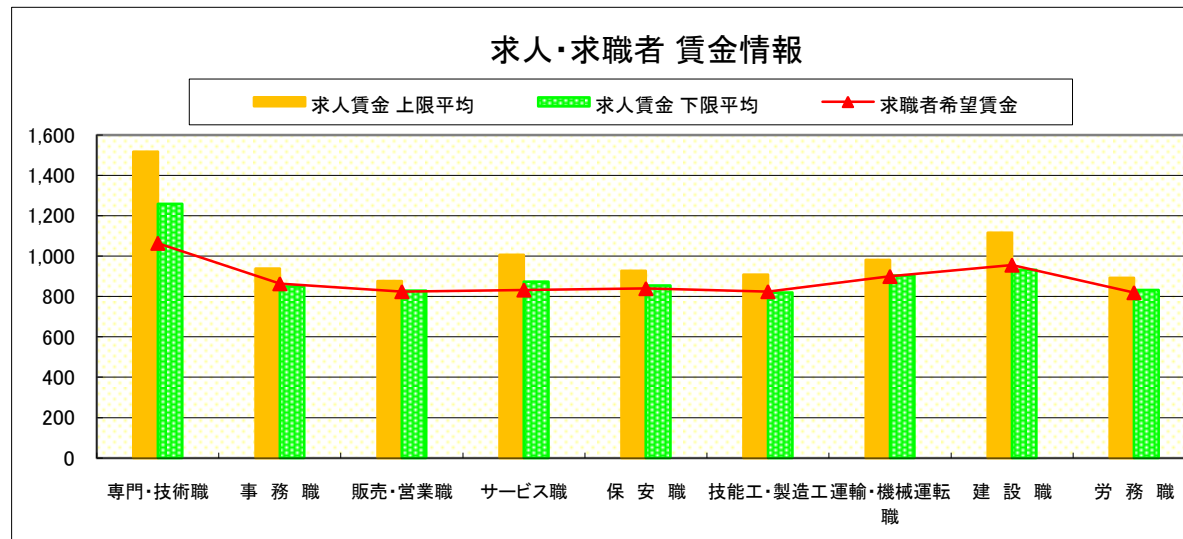
# 求人・求職者 賃金情報(パートタイム)【7月】

## 局 計

求人賃金・求職者希望賃金情報(常用)

(単位:円)

	職業別	求人賃金		求職者希望賃金
		上限平均	下限平均	
	専門・技術職	1,517	1,259	1,064
	事務職	939	850	864
	販売・営業職	877	829	825
	サービス職	1,006	874	833
	保安職	928	855	840
	技能工・製造工	908	819	825
	運輸・機械運転職	981	904	900
	建設職	1,116	932	956
	労務職	893	833	820
	合計	1,053	929	863



\* 求人賃金・求職者希望賃金は、ハローワークシステム(職業紹介)新規求人・新規求職から抽出。

# 求人・求職者 賃金情報(フルタイム) 【7月】

県央1地区 《宇都宮・鹿沼・日光》

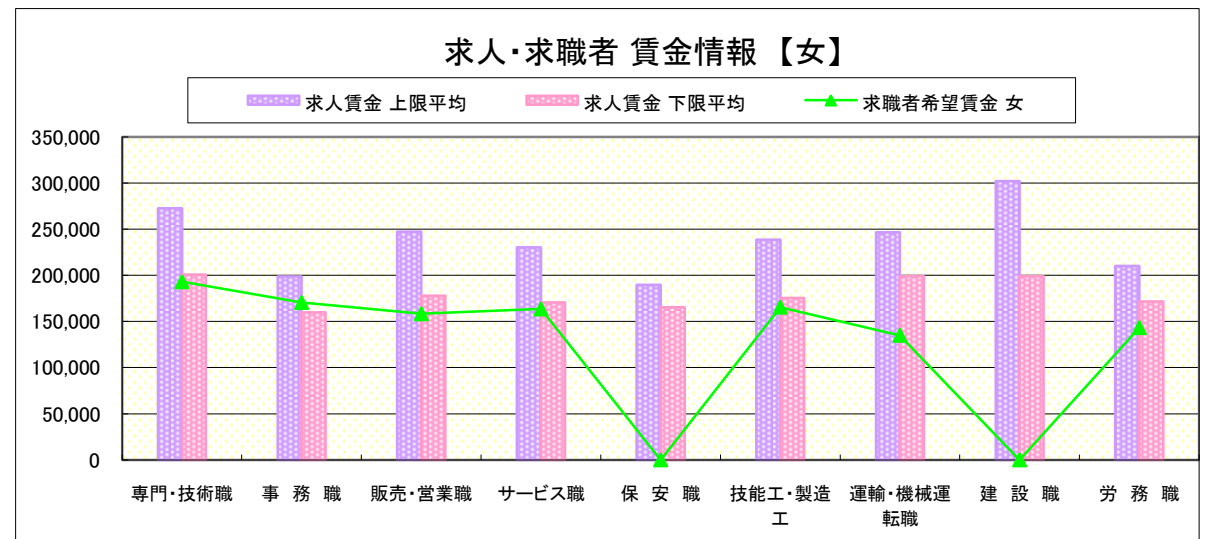
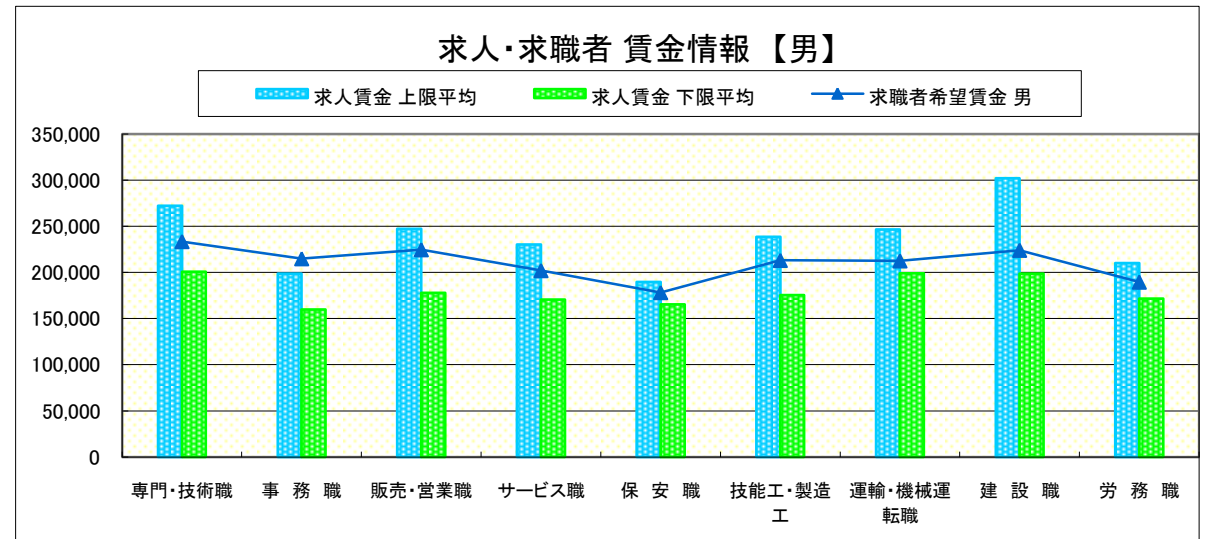
求人賃金・求職者希望賃金情報(常用)

(単位:円)

	職業別	求人賃金		求職者希望賃金	
		上限平均	下限平均	男	女
	専門・技術職	272,429	200,807	233,565	193,073
	事務職	198,807	159,880	214,966	170,533
	販売・営業職	247,345	177,814	224,749	158,333
	サービス職	230,247	170,586	202,125	163,576
	保安職	189,627	165,275	178,333	-
	技能工・製造工	238,671	175,567	213,181	165,531
	運輸・機械運転職	246,650	198,894	212,647	135,000
	建設職	302,221	198,866	224,129	-
	労務職	210,300	171,689	189,635	143,333
	合計	250,005	184,980	213,163	170,374

\* 求人賃金・求職者希望賃金は、ハローワークシステム(職業紹介)新規求人・新規求職から抽出。

\* 求人賃金については、男女不問である。



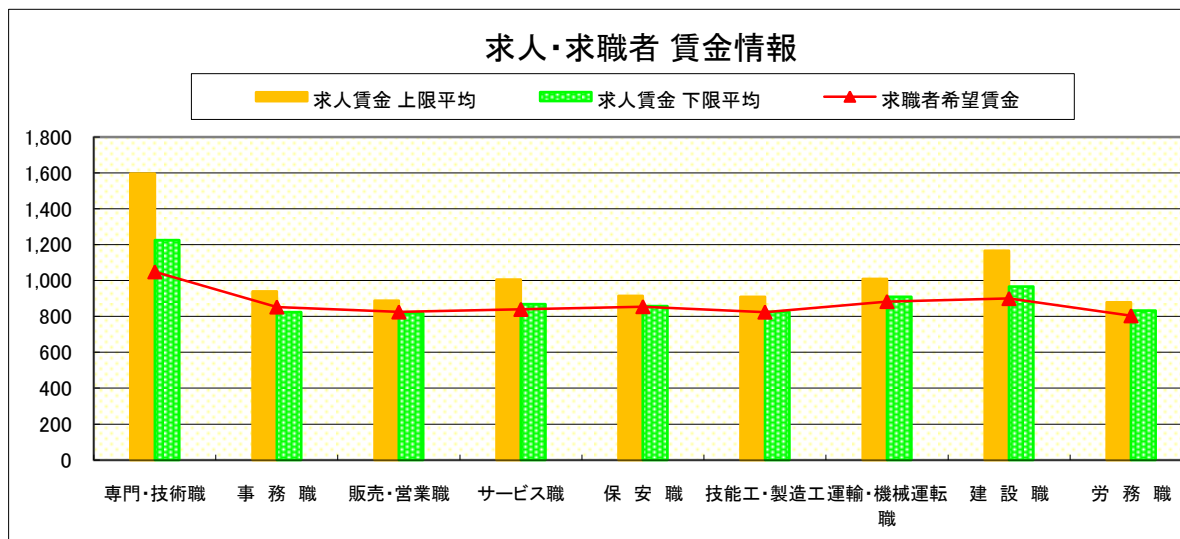
# 求人・求職者 賃金情報(パートタイム)【7月】

県央1地区 《宇都宮・鹿沼・日光》

求人賃金・求職者希望賃金情報(常用)

(単位:円)

職業別	求人賃金	求人賃金		求職者希望賃金
		上限平均	下限平均	
専門・技術職		1,597	1,226	1,049
事務職		939	824	853
販売・営業職		887	818	825
サービス職		1,005	868	840
保安職		914	857	855
技能工・製造工		909	826	825
運輸・機械運転職		1,010	909	883
建設職		1,167	967	900
労務職		879	834	804
合計		1,064	921	848



\* 求人賃金・求職者希望賃金は、ハローワークシステム(職業紹介)新規求人・新規求職から抽出。

# 求人・求職者 賃金情報(フルタイム) 【7月】

県央2地区 《宇都宮・真岡》

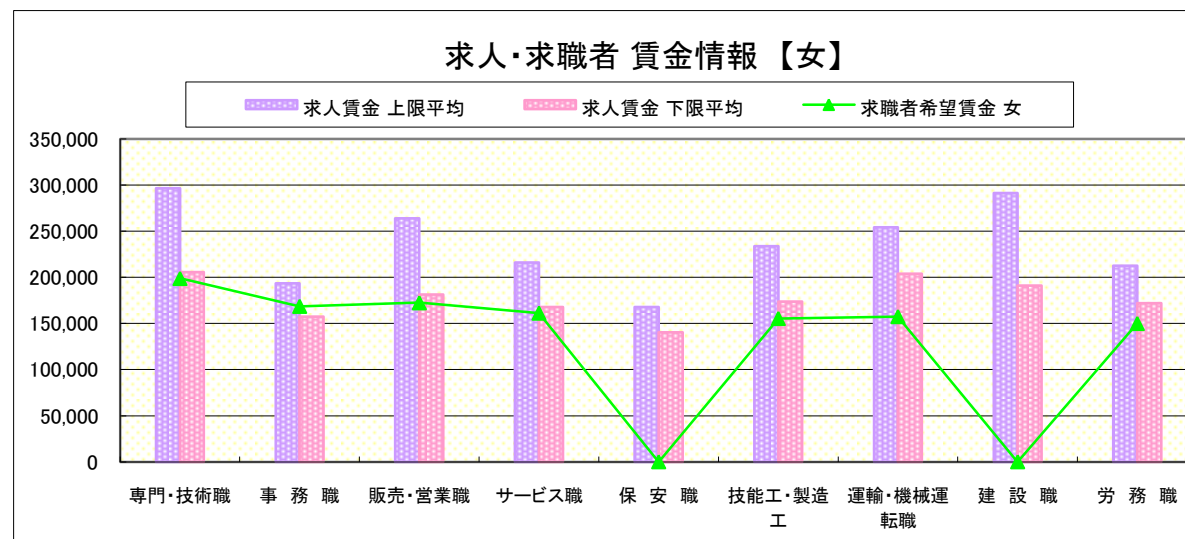
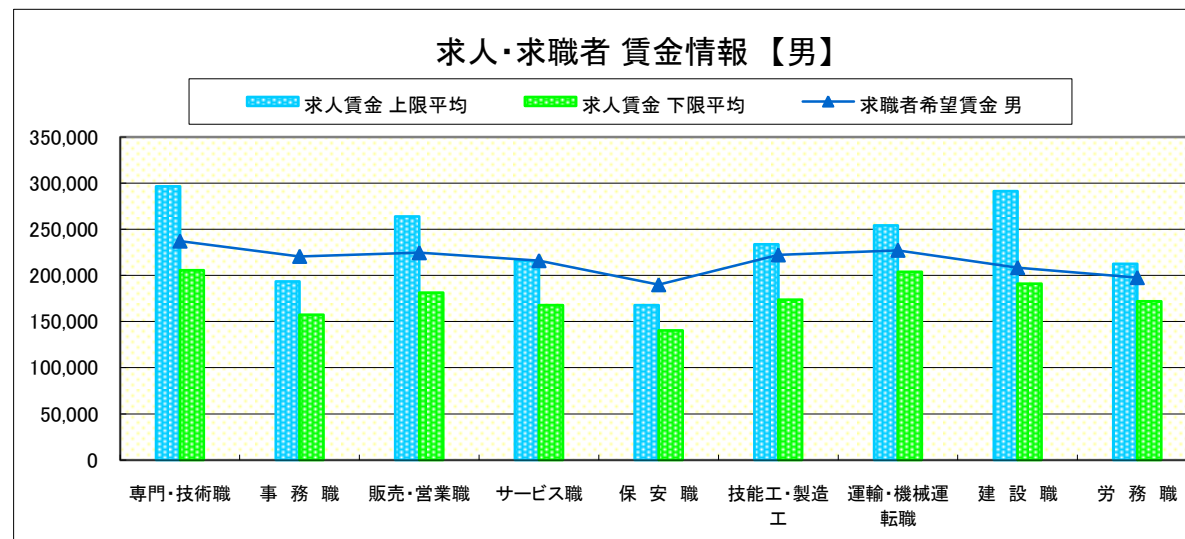
求人賃金・求職者希望賃金情報(常用)

(単位:円)

		求人賃金		求職者希望賃金	
		上限平均	下限平均	男	女
職業別	専門・技術職	296,479	205,520	237,134	198,860
	事務職	193,351	157,326	220,657	168,657
	販売・営業職	263,979	181,198	224,578	172,500
	サービス職	216,024	167,815	216,009	161,270
	保安職	167,759	140,334	190,000	-
	技能工・製造工	233,838	173,833	222,227	155,459
	運輸・機械運転職	254,102	203,842	227,262	157,500
	建設職	291,270	191,070	208,479	-
	労務職	212,689	171,918	197,705	150,058
	合計	249,180	183,768	218,563	167,982

\* 求人賃金・求職者希望賃金は、ハローワークシステム(職業紹介)新規求人・新規求職から抽出。

\* 求人賃金については、男女不問である。



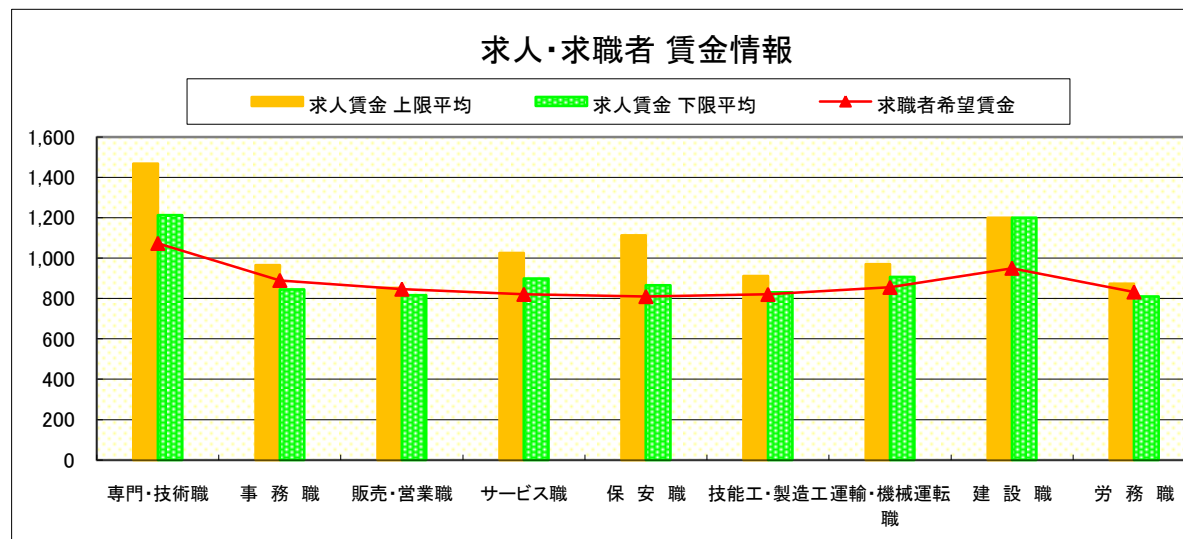
# 求人・求職者 賃金情報(パートタイム)【7月】

県央2地区 《宇都宮・真岡》

求人賃金・求職者希望賃金情報(常用)

(単位:円)

職業別		求人賃金		求職者希望賃金
		上限平均	下限平均	
職業別	専門・技術職	1,469	1,213	1,073
	事務職	966	845	890
	販売・営業職	854	817	847
	サービス職	1,026	900	821
	保安職	1,113	866	810
	技能工・製造工	912	831	821
	運輸・機械運転職	971	908	856
	建設職	1,200	1,200	950
	労務職	873	810	833
	合計	1,033	919	875



\* 求人賃金・求職者希望賃金は、ハローワークシステム(職業紹介)新規求人・新規求職から抽出。

# 求人・求職者 賃金情報(フルタイム) 【7月】

県央3地区 《宇都宮・那須烏山》

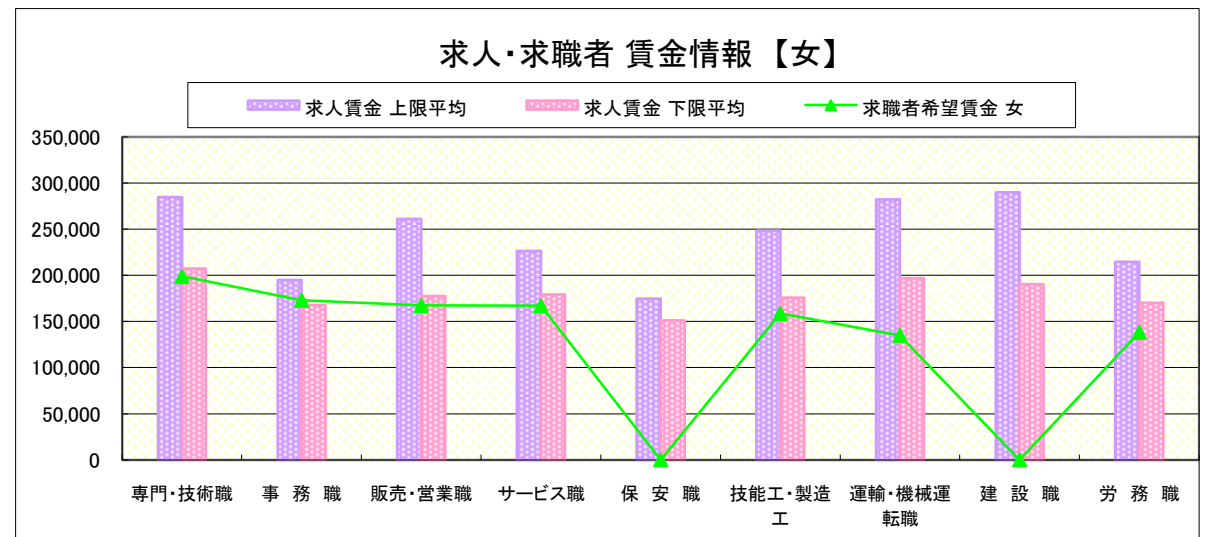
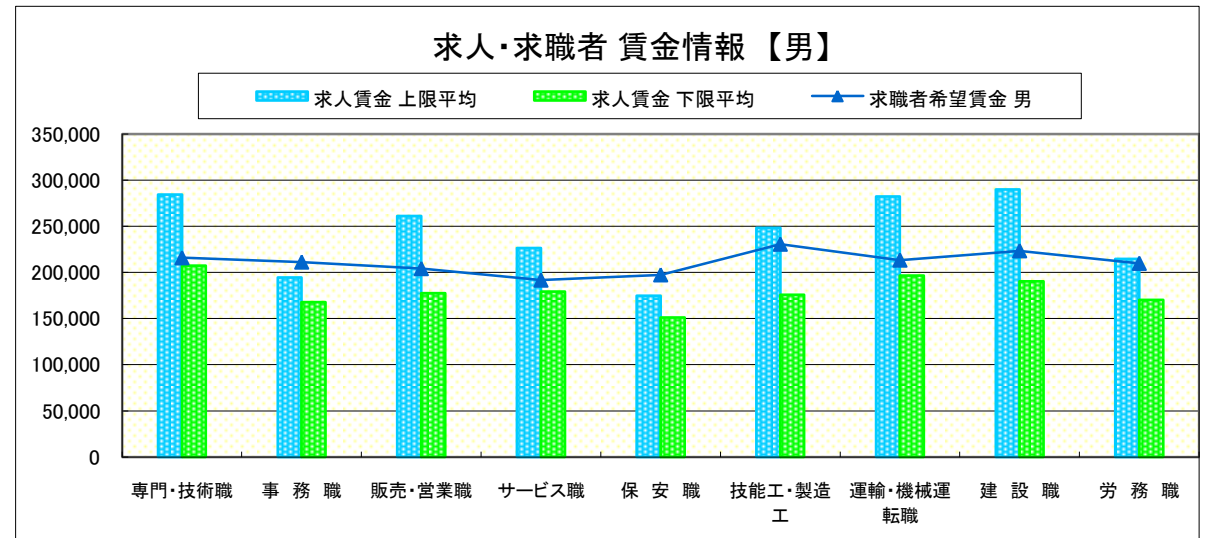
求人賃金・求職者希望賃金情報(常用)

(単位:円)

職業別	職種	求人賃金		求職者希望賃金	
		上限平均	下限平均	男	女
職業別	専門・技術職	284,578	207,334	215,919	198,860
	事務職	194,724	167,725	211,282	173,043
	販売・営業職	261,226	177,597	204,245	167,500
	サービス職	226,318	179,168	191,842	167,048
	保安職	174,809	151,034	197,500	-
	技能工・製造工	248,191	175,912	230,561	158,766
	運輸・機械運転職	282,374	196,788	213,429	135,000
	建設職	290,064	190,293	223,479	-
	労務職	214,789	170,371	209,948	138,334
	合計		254,275	185,818	218,085

\* 求人賃金・求職者希望賃金は、ハローワークシステム(職業紹介)新規求人・新規求職から抽出。

\* 求人賃金については、男女不問である。



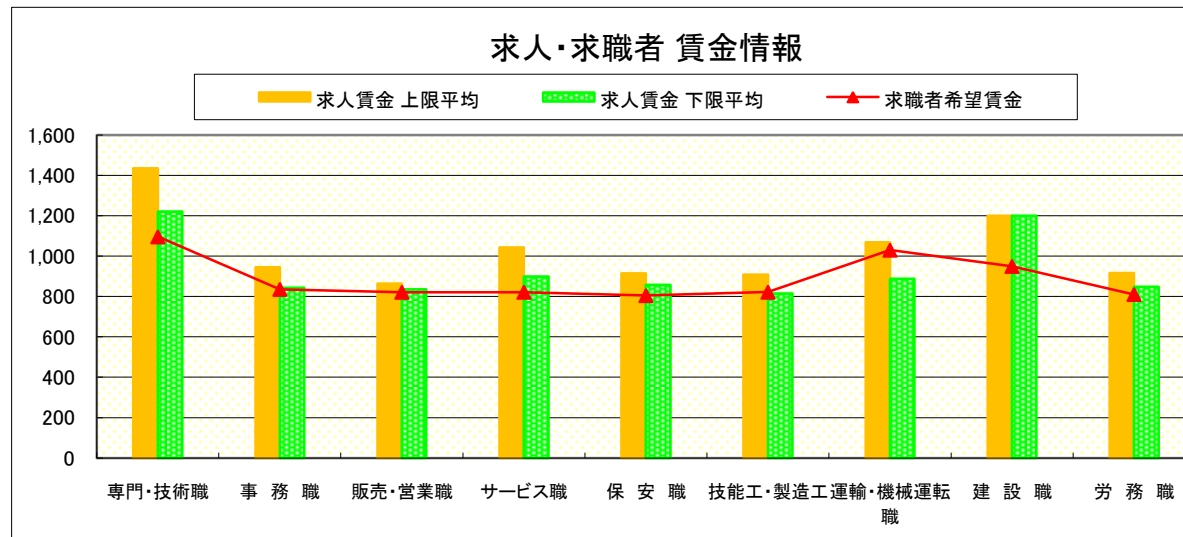
# 求人・求職者 賃金情報(パートタイム)【7月】

県央3地区 《宇都宮・那須烏山》

求人賃金・求職者希望賃金情報(常用)

(単位:円)

職業別		求人賃金		求職者希望賃金
		上限平均	下限平均	
職業別	専門・技術職	1,435	1,221	1,097
	事務職	945	844	836
	販売・営業職	865	836	822
	サービス職	1,043	899	822
	保安職	914	857	805
	技能工・製造工	908	816	822
	運輸・機械運転職	1,068	888	1,031
	建設職	1,200	1,200	950
	労務職	917	848	811
	合計	1,097	955	879



\* 求人賃金・求職者希望賃金は、ハローワークシステム(職業紹介)新規求人・新規求職から抽出。



# 求人・求職者 賃金情報(フルタイム) 【7月】

県南1地区 《小山・栃木》

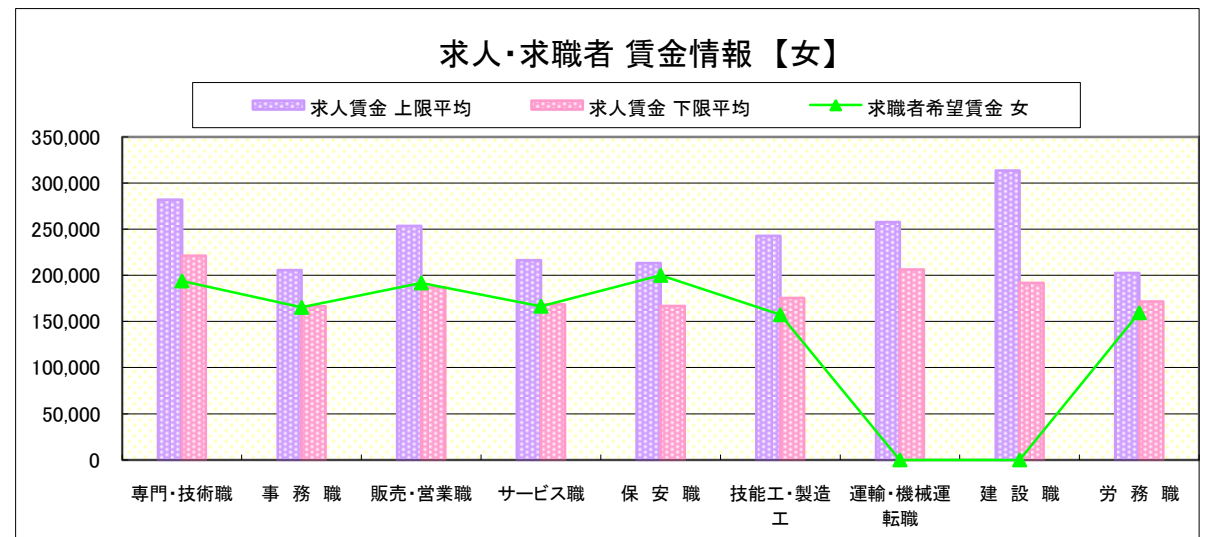
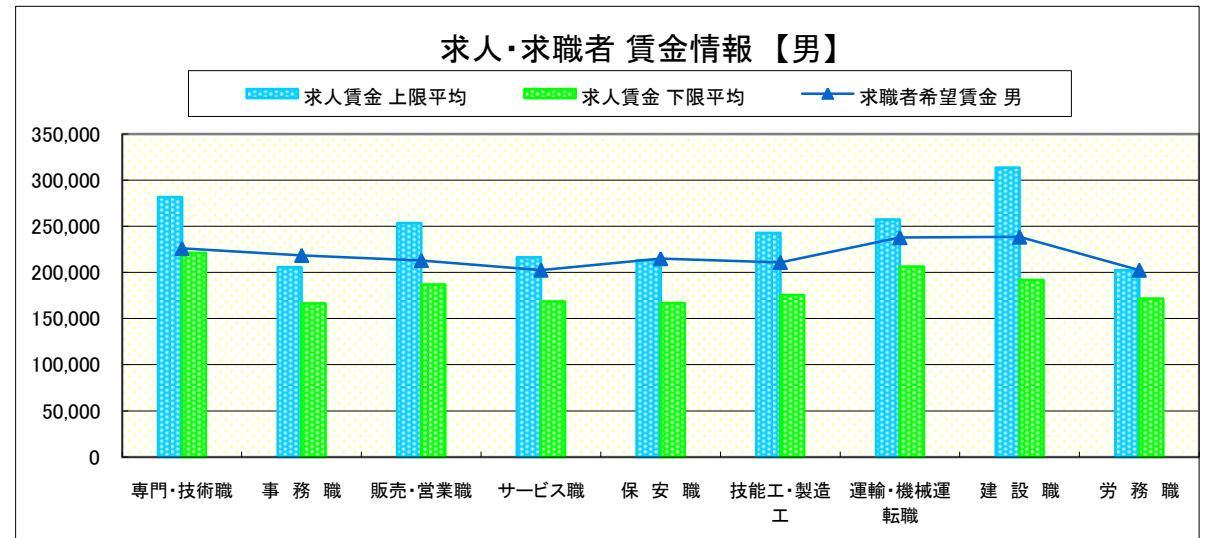
求人賃金・求職者希望賃金情報(常用)

(単位:円)

		求人賃金		求職者希望賃金	
		上限平均	下限平均	男	女
職業別	専門・技術職	281,816	221,111	226,036	193,932
	事務職	205,650	166,333	218,586	165,283
	販売・営業職	253,651	186,885	213,048	191,827
	サービス職	216,252	168,589	202,500	166,536
	保安職	213,249	166,894	215,000	200,000
	技能工・製造工	242,633	175,415	210,967	157,322
	運輸・機械運転職	257,509	206,284	237,810	-
	建設職	313,418	191,641	238,452	-
	労務職	202,671	171,522	202,467	159,412
	合計	253,787	194,383	219,194	169,976

\* 求人賃金・求職者希望賃金は、ハローワークシステム(職業紹介)新規求人・新規求職から抽出。

\* 求人賃金については、男女不問である。



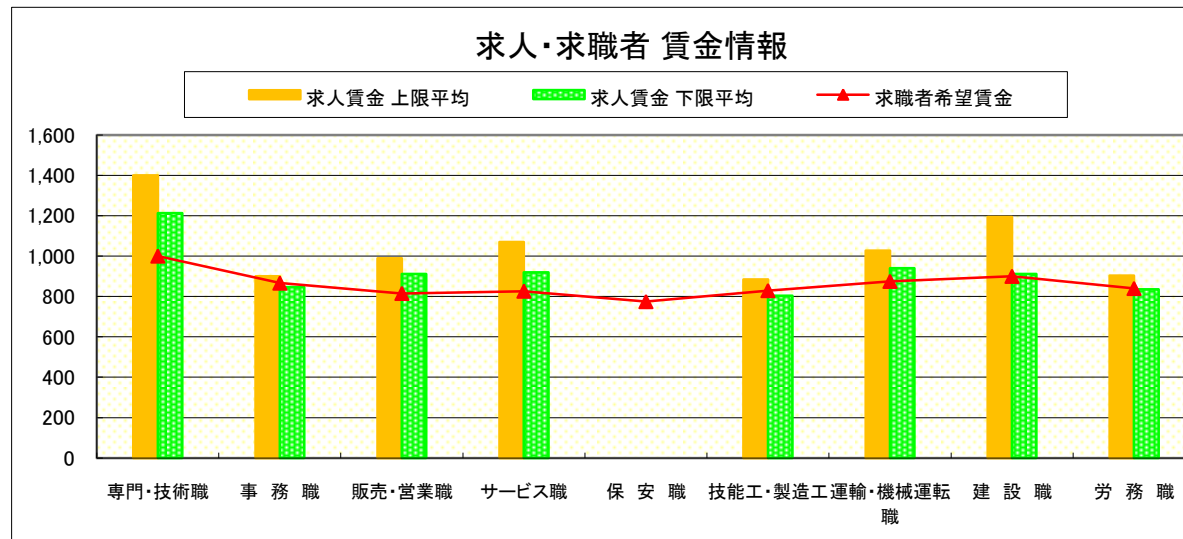
# 求人・求職者 賃金情報(パートタイム)【7月】

県南1地区 《小山・栃木》

求人賃金・求職者希望賃金情報(常用)

(単位:円)

職業別	職業	求人賃金		求職者希望賃金
		上限平均	下限平均	
職業別	専門・技術職	1,400	1,214	1,000
	事務職	901	847	867
	販売・営業職	989	911	816
	サービス職	1,071	919	827
	保安職	-	-	775
	技能工・製造工	885	803	830
	運輸・機械運転職	1,027	940	875
	建設職	1,195	911	900
	労務職	904	835	840
	合計		1,068	949



\* 求人賃金・求職者希望賃金は、ハローワークシステム(職業紹介)新規求人・新規求職から抽出。

# 求人・求職者 賃金情報(フルタイム) 【7月】

県南2地区 《足利・佐野》

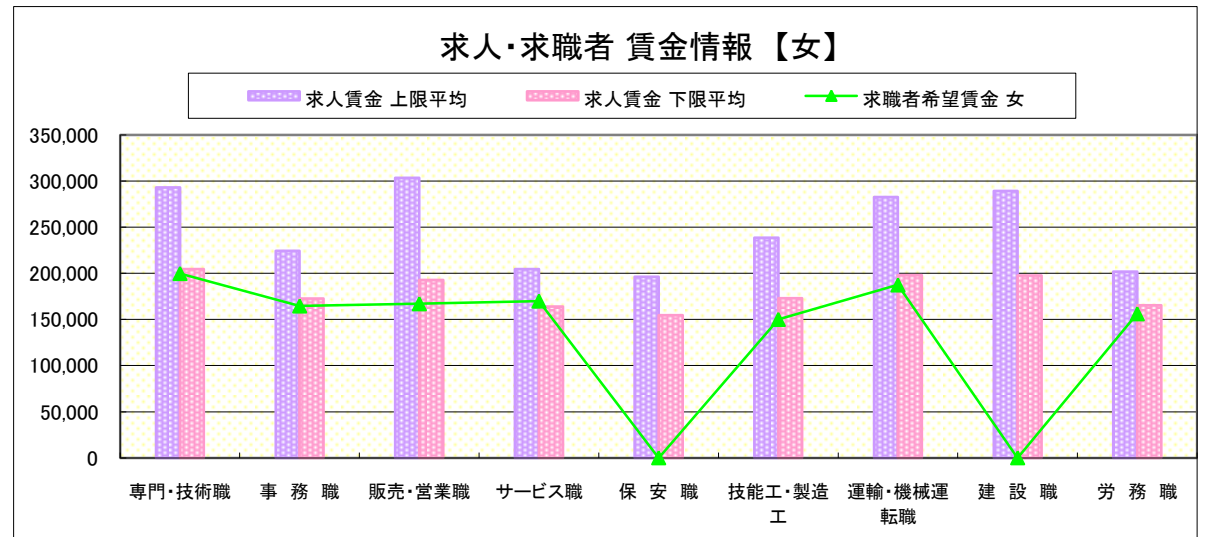
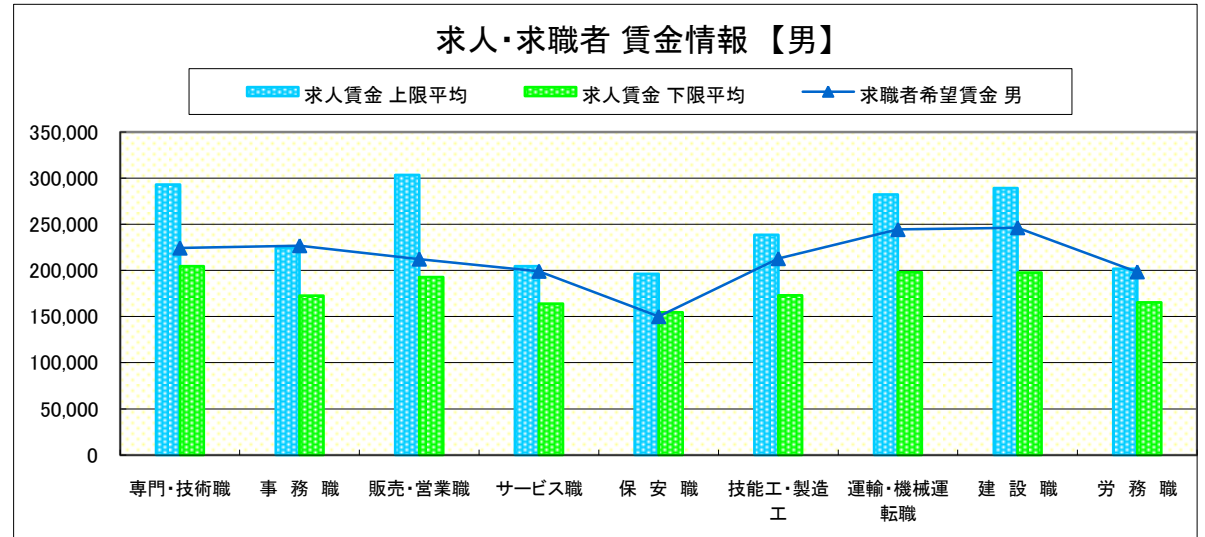
求人賃金・求職者希望賃金情報(常用)

(単位:円)

	職種	求人賃金		求職者希望賃金	
		上限平均	下限平均	男	女
職 業 別	専門・技術職	293,072	204,710	224,318	199,866
	事務職	224,248	172,740	226,923	164,688
	販売・営業職	303,550	192,861	212,375	167,084
	サービス職	204,744	164,127	199,167	170,000
	保安職	196,386	154,774	150,000	-
	技能工・製造工	238,547	173,121	212,853	150,119
	運輸・機械運転職	282,496	198,021	244,439	187,500
	建設職	289,413	197,671	246,429	-
	労務職	201,746	165,460	198,519	156,222
	合計		256,907	185,697	218,278

\* 求人賃金・求職者希望賃金は、ハローワークシステム(職業紹介)新規求人・新規求職から抽出。

\* 求人賃金については、男女不問である。



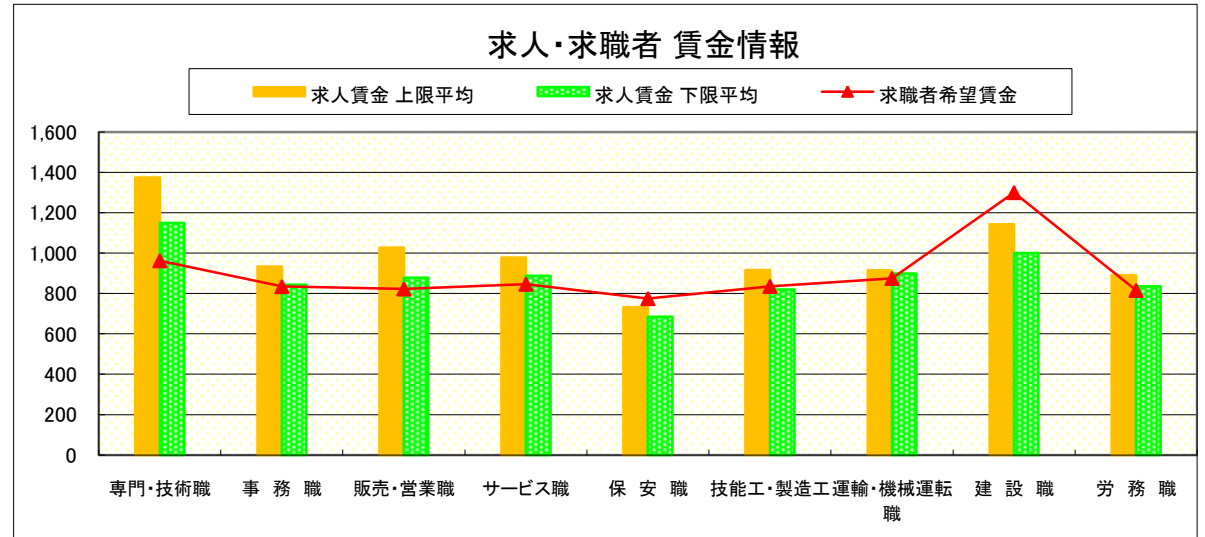
# 求人・求職者 賃金情報(パートタイム)【7月】

県南2地区 《足利・佐野》

求人賃金・求職者希望賃金情報(常用)

(単位:円)

	職業別	求人賃金		求職者希望賃金
		上限平均	下限平均	
	専門・技術職	1,375	1,150	963
	事務職	933	843	835
	販売・営業職	1,028	878	824
	サービス職	978	887	847
	保安職	732	684	776
	技能工・製造工	917	820	836
	運輸・機械運転職	916	900	876
	建設職	1,143	1,000	1,300
	労務職	892	835	816
	合計	1,018	908	840



\* 求人賃金・求職者希望賃金は、ハローワークシステム(職業紹介)新規求人・新規求職から抽出。

# 求人・求職者 賃金情報(フルタイム) 【7月】

県 北

《大田原・矢板・黒磯》

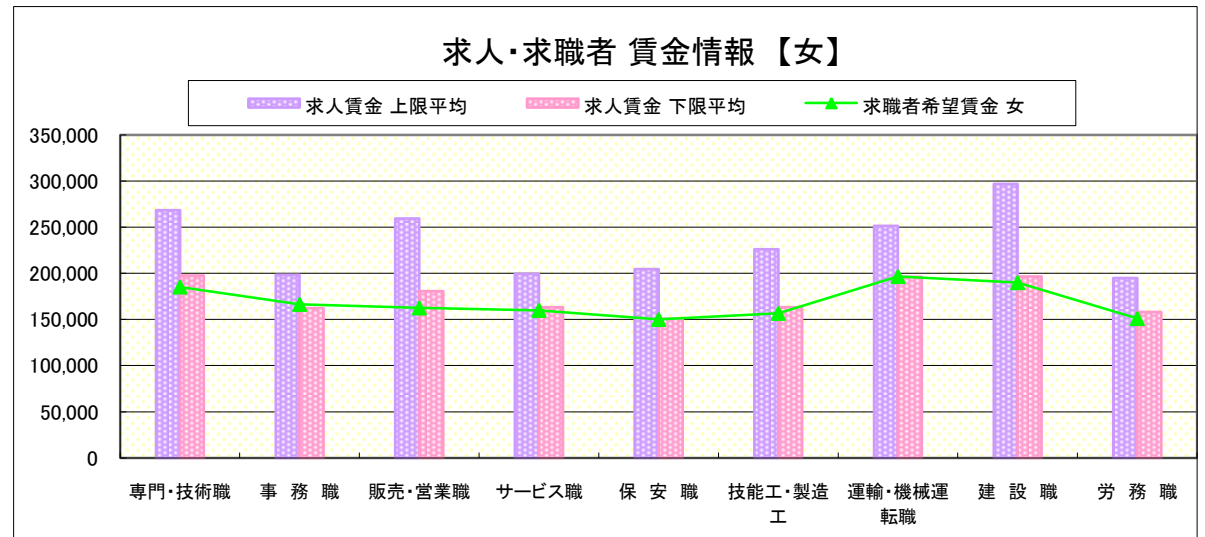
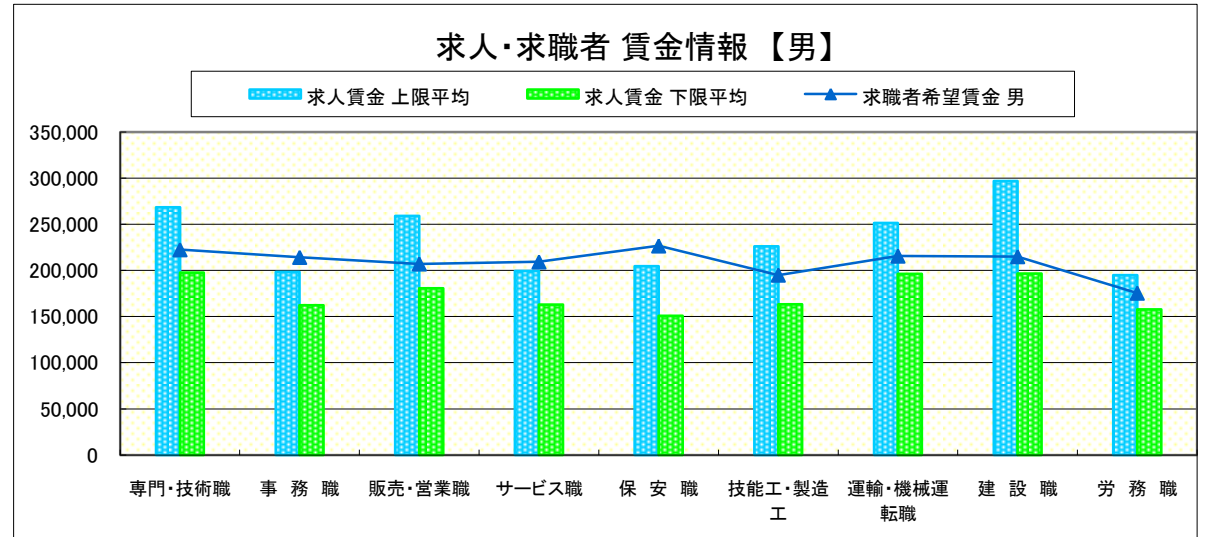
求人賃金・求職者希望賃金情報(常用)

(単位:円)

	職種	求人賃金		求職者希望賃金	
		上限平均	下限平均	男	女
	専門・技術職	268,309	197,656	222,545	185,296
	事務職	198,362	162,257	214,248	166,373
	販売・営業職	259,246	180,500	207,094	162,530
	サービス職	199,492	163,139	209,307	159,929
	保安職	204,622	150,901	226,667	150,000
	技能工・製造工	226,049	163,336	194,971	156,645
	運輸・機械運転職	251,536	196,281	215,644	196,667
	建設職	296,854	196,697	215,016	190,000
	労務職	194,735	157,921	175,375	151,000
	合計	237,463	177,520	203,631	164,460

\* 求人賃金・求職者希望賃金は、ハローワークシステム(職業紹介)新規求人・新規求職から抽出。

\* 求人賃金については、男女不問である。

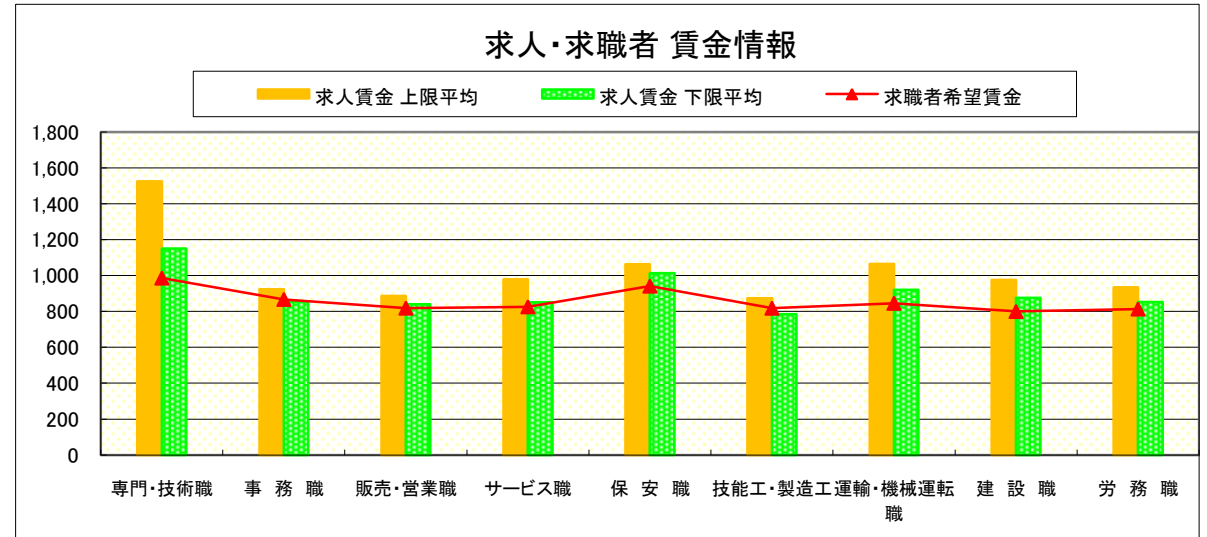


# 求人・求職者 賃金情報(パートタイム)【7月】

県 北 《大田原・矢板・黒磯》

求人賃金・求職者希望賃金情報(常用) (単位:円)

	職業別	求人賃金		求職者希望賃金
		上限平均	下限平均	
	専門・技術職	1,525	1,151	986
	事務職	923	855	867
	販売・営業職	886	841	819
	サービス職	978	850	826
	保安職	1,063	1,013	942
	技能工・製造工	874	784	818
	運輸・機械運転職	1,065	921	846
	建設職	976	876	800
	労務職	935	852	814
	合計	1,019	884	847



\* 求人賃金・求職者希望賃金は、ハローワークシステム(職業紹介)新規求人・新規求職から抽出。

# 求人・求職者 賃金情報(フルタイム) 【7月】

県 央

《宇都宮・那須烏山・鹿沼・真岡・日光》

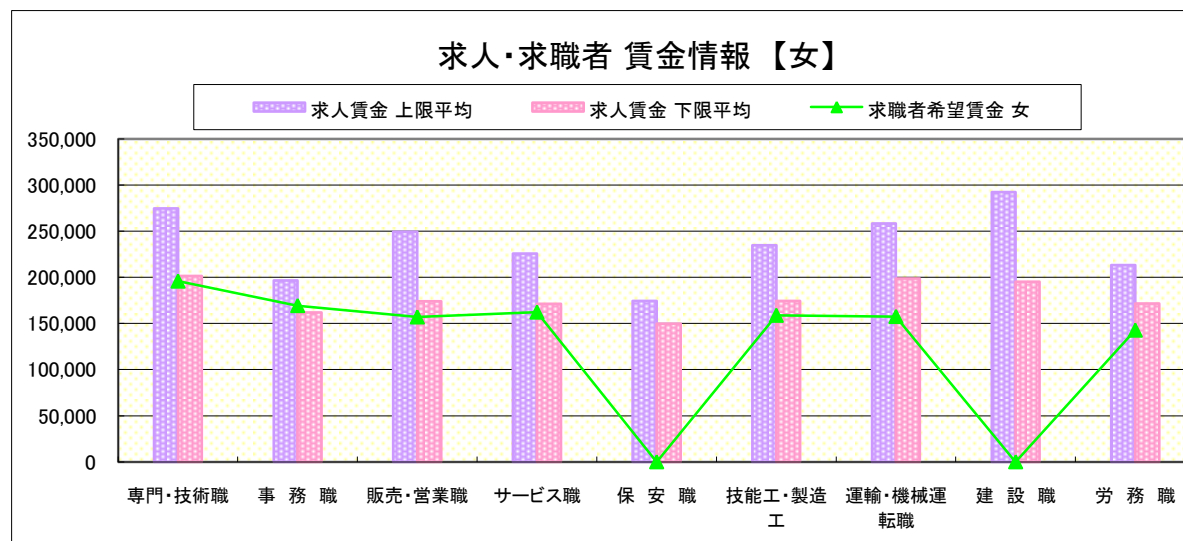
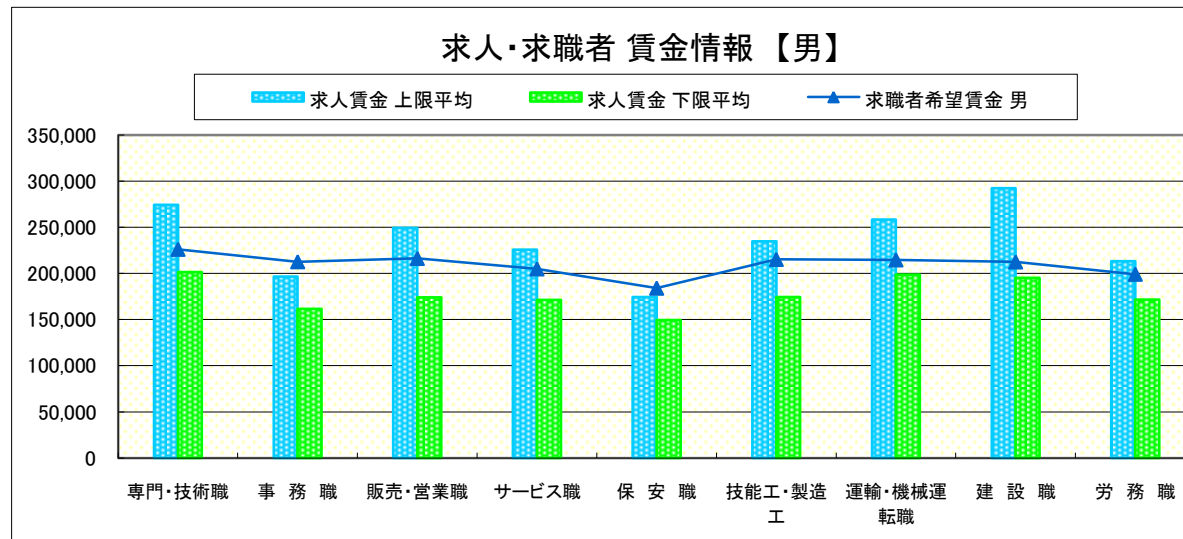
## 求人賃金・求職者希望賃金情報(常用)

(単位:円)

	職業別	求人賃金		求職者希望賃金	
		上限平均	下限平均	男	女
	専門・技術職	274,513	201,355	226,225	195,844
	事務職	196,506	161,740	212,729	169,316
	販売・営業職	249,508	174,128	216,316	157,000
	サービス職	225,748	171,217	204,942	162,234
	保安職	174,338	149,587	184,000	-
	技能工・製造工	234,719	174,342	215,242	158,795
	運輸・機械運転職	258,401	198,708	214,721	157,500
	建設職	292,487	195,225	212,477	-
	労務職	213,340	171,632	199,169	142,690
	合計	249,230	184,024	212,724	167,384

\* 求人賃金・求職者希望賃金は、ハローワークシステム(職業紹介)新規求人・新規求職から抽出。

\* 求人賃金については、男女不問である。



# 求人・求職者 賃金情報(パートタイム)【7月】

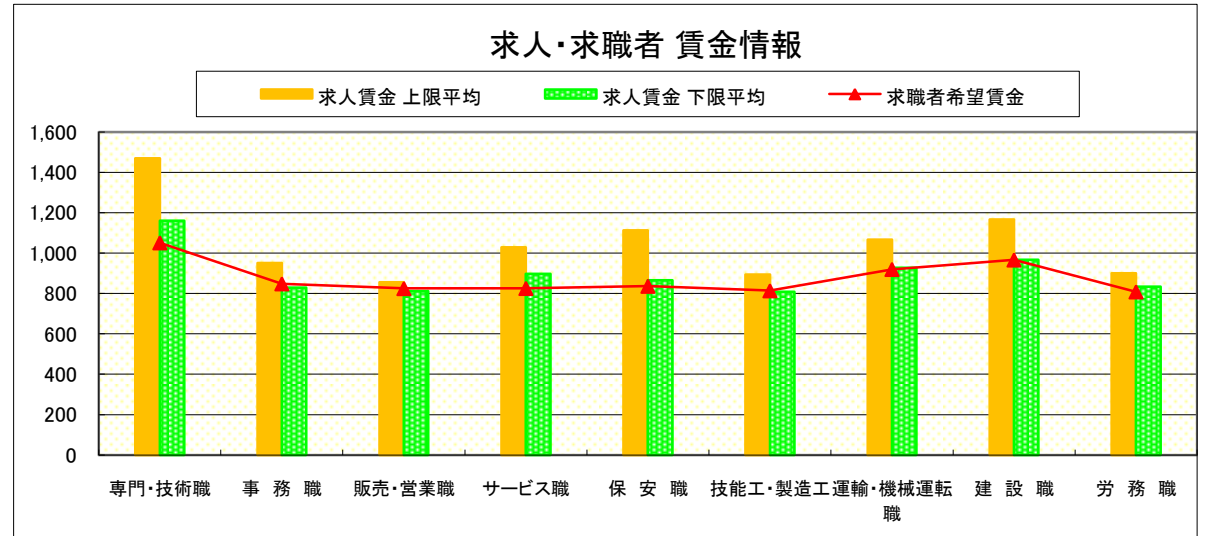
県 央

《宇都宮・那須烏山・鹿沼・真岡・日光》

求人賃金・求職者希望賃金情報(常用)

(単位:円)

職業別		求人賃金		求職者希望賃金
		上限平均	下限平均	
職業別	専門・技術職	1,470	1,161	1,052
	事務職	951	830	849
	販売・営業職	856	811	825
	サービス職	1,028	897	826
	保安職	1,113	866	837
	技能工・製造工	894	809	814
	運輸・機械運転職	1,067	927	920
	建設職	1,167	967	967
	労務職	901	833	809
	合計	1,038	906	852



\* 求人賃金・求職者希望賃金は、ハローワークシステム(職業紹介)新規求人・新規求職から抽出。



# 求人・求職者 賃金情報(フルタイム) 【7月】

県 南

《栃木・佐野・足利・小山》

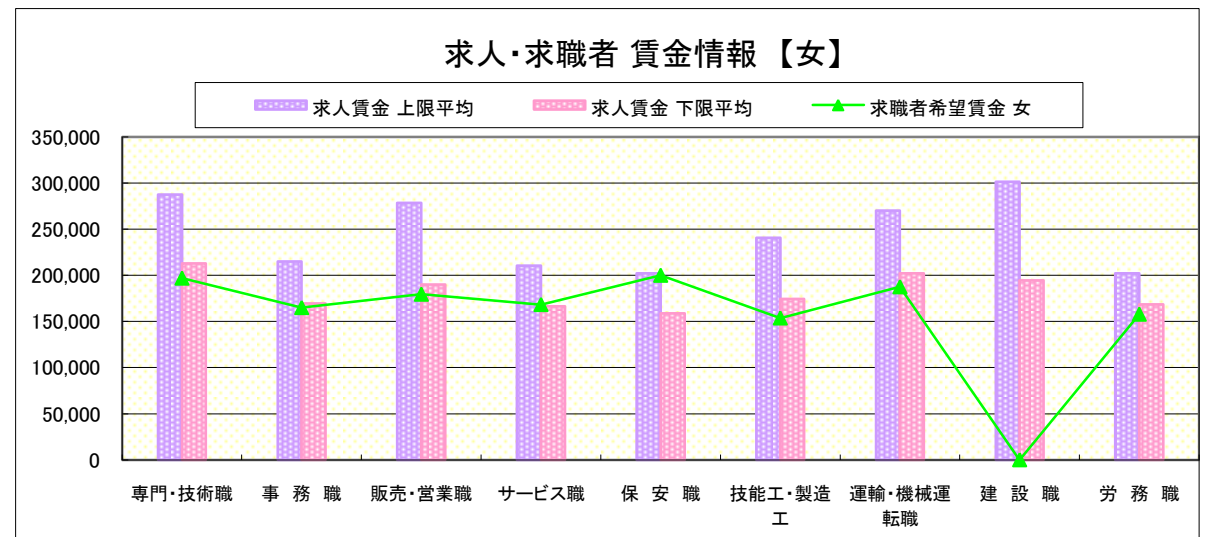
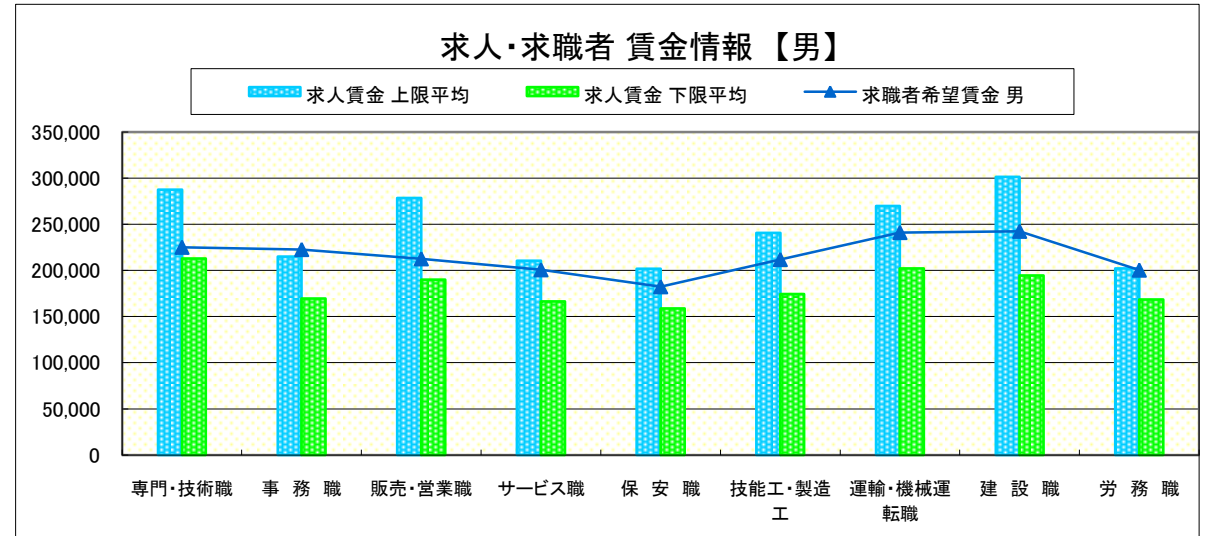
## 求人賃金・求職者希望賃金情報(常用)

(単位:円)

	職業別	求人賃金		求職者希望賃金	
		上限平均	下限平均	男	女
	専門・技術職	287,444	212,910	225,177	196,899
	事務職	214,949	169,537	222,755	164,985
	販売・営業職	278,600	189,873	212,711	179,455
	サービス職	210,498	166,358	200,833	168,268
	保安職	202,007	158,814	182,500	200,000
	技能工・製造工	240,590	174,268	211,910	153,720
	運輸・機械運転職	270,002	202,152	241,125	187,500
	建設職	301,415	194,656	242,440	-
	労務職	202,209	168,491	200,493	157,817
	合計	255,347	190,040	218,736	169,168

\* 求人賃金・求職者希望賃金は、ハローワークシステム(職業紹介)新規求人・新規求職から抽出。

\* 求人賃金については、男女不問である。



# 求人・求職者 賃金情報(パートタイム)【7月】

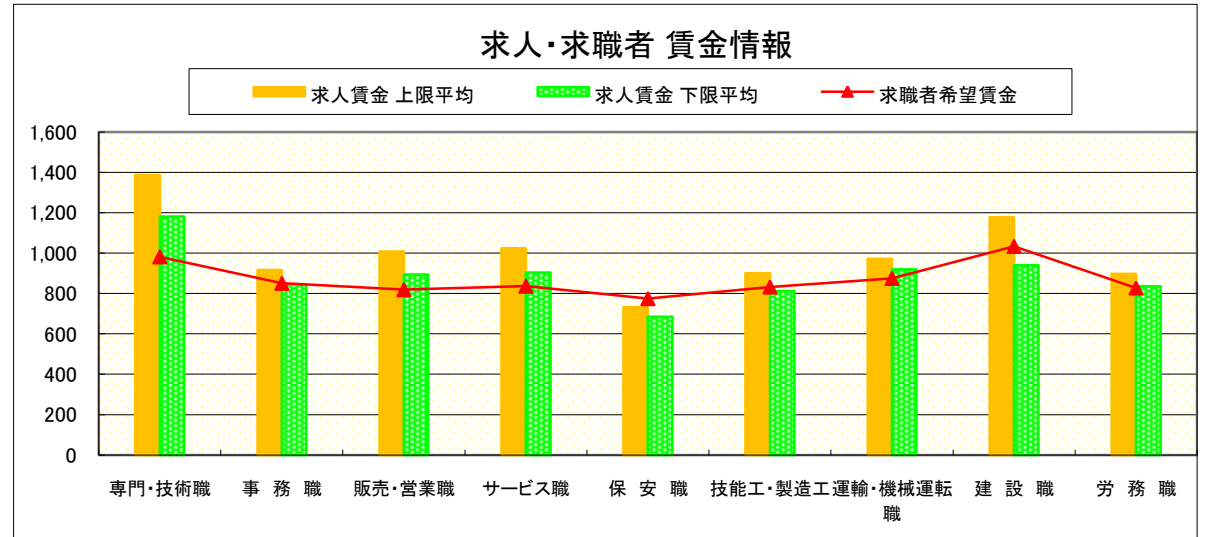
県 南

《栃木・佐野・足利・小山》

求人賃金・求職者希望賃金情報(常用)

(単位:円)

職業別	職種	求人賃金		求職者希望賃金
		上限平均	下限平均	
職 業 別	専門・技術職	1,388	1,182	982
	事務職	917	845	851
	販売・営業職	1,009	894	820
	サービス職	1,024	903	837
	保安職	732	684	775
	技能工・製造工	901	811	833
	運輸・機械運転職	971	920	875
	建設職	1,177	941	1,033
	労務職	898	835	828
	合 計		1,043	928



\* 求人賃金・求職者希望賃金は、ハローワークシステム(職業紹介)新規求人・新規求職から抽出。

# 求人・求職者 賃金情報(フルタイム) 【7月】

宇 都 宮

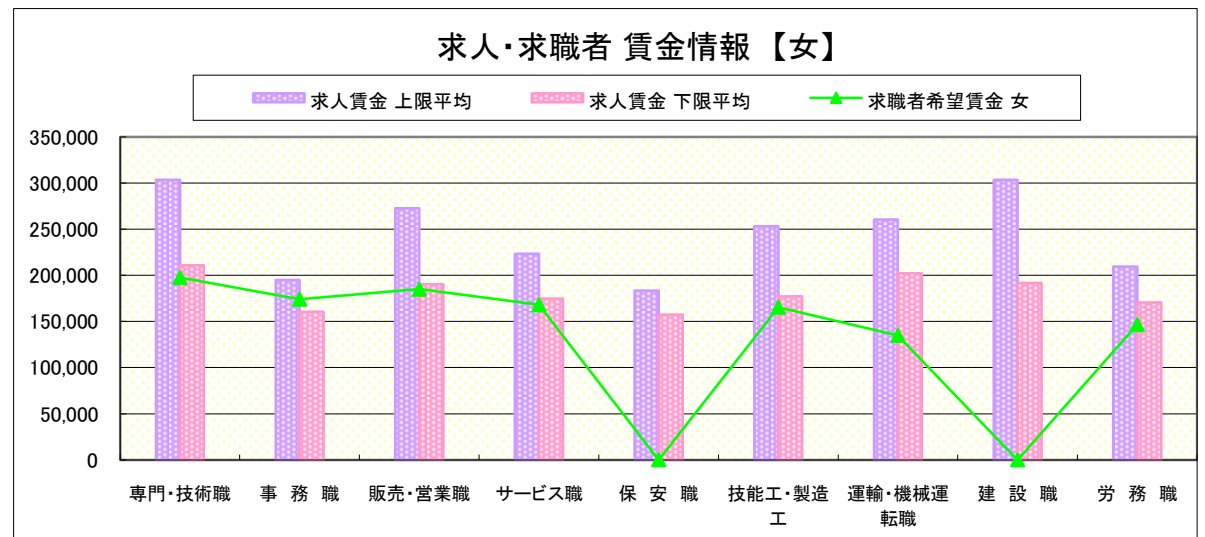
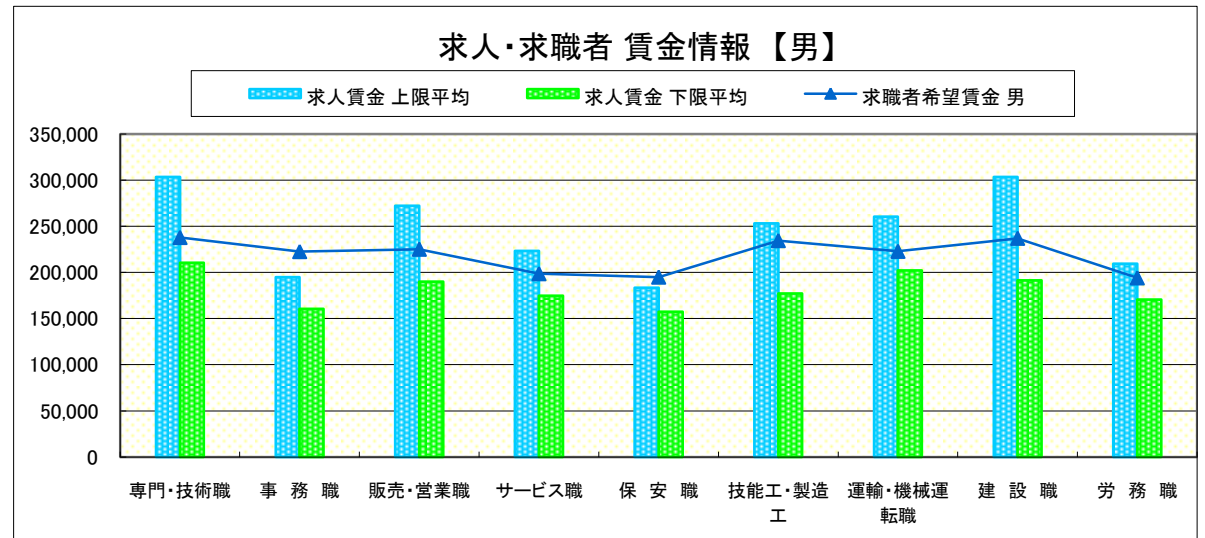
## 求人賃金・求職者希望賃金情報(常用)

(単位:円)

	職業別	求人賃金		求職者希望賃金	
		上限平均	下限平均	男	女
	専門・技術職	303,417	210,677	237,838	197,719
	事務職	195,019	160,521	222,564	174,211
	販売・営業職	272,451	190,194	225,156	185,000
	サービス職	223,343	174,819	198,684	168,095
	保安職	183,518	157,467	195,000	-
	技能工・製造工	253,236	177,239	234,454	165,532
	運輸・機械運転職	260,448	202,201	222,857	135,000
	建設職	303,449	191,598	236,957	-
	労務職	209,578	170,741	194,182	146,667
	合計	255,388	186,996	224,583	175,166

\* 求人賃金・求職者希望賃金は、ハローワークシステム(職業紹介)新規求人・新規求職から抽出。

\* 求人賃金については、男女不問である。



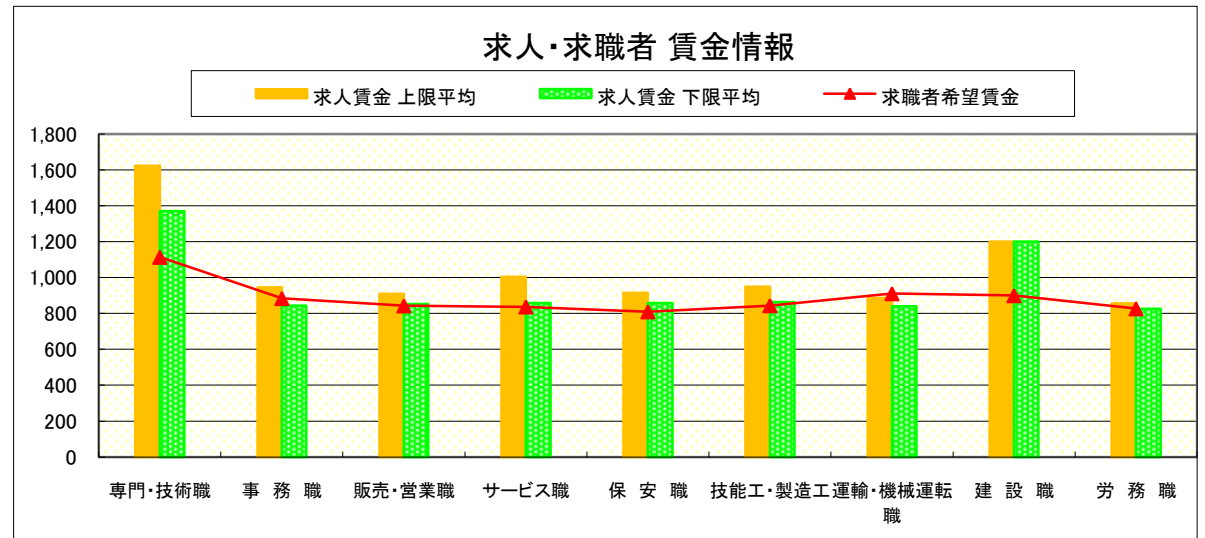
# 求人・求職者 賃金情報(パートタイム)【7月】

宇 都 宮

求人賃金・求職者希望賃金情報(常用)

(単位:円)

	職業別	求人賃金		求職者希望賃金
		上限平均	下限平均	
	専門・技術職	1,623	1,370	1,114
	事務職	945	844	884
	販売・営業職	909	852	843
	サービス職	1,005	858	837
	保安職	914	857	810
	技能工・製造工	949	864	844
	運輸・機械運転職	886	840	911
	建設職	1,200	1,200	900
	労務職	856	825	827
	合計	1,131	991	895



\* 求人賃金・求職者希望賃金は、ハローワークシステム(職業紹介)新規求人・新規求職から抽出。

# 求人・求職者 賃金情報(フルタイム) 【7月】

那 須 烏 山

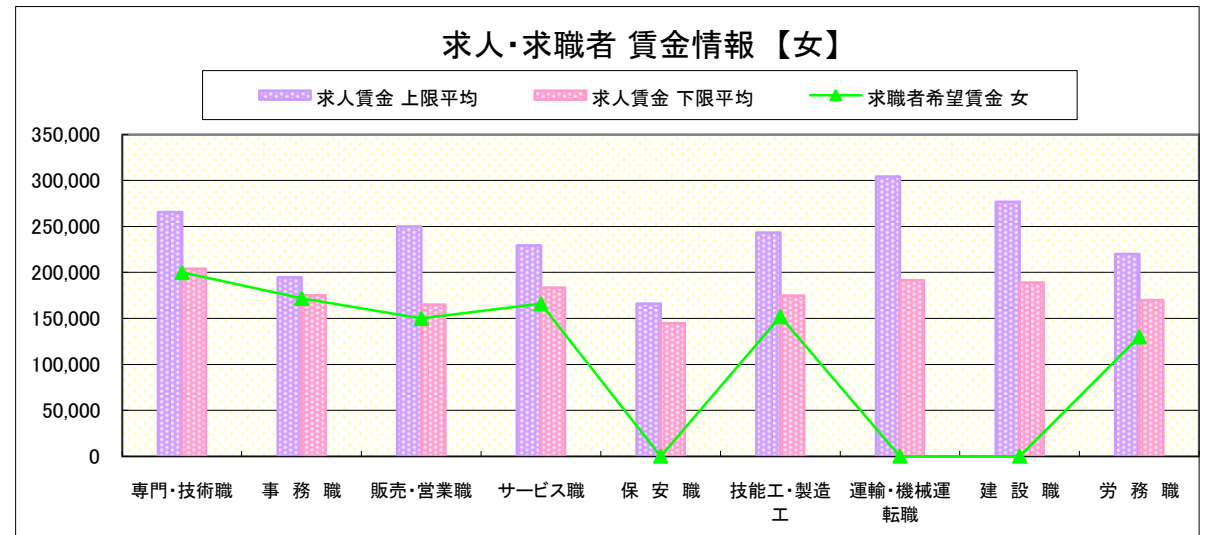
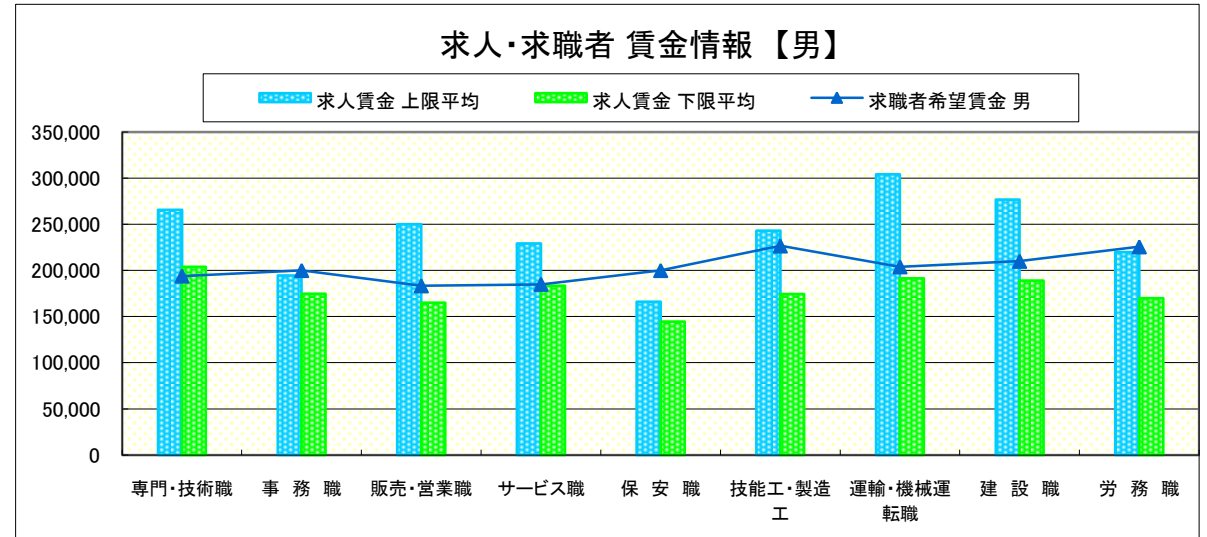
求人賃金・求職者希望賃金情報(常用)

(単位:円)

		求人賃金		求職者希望賃金	
		上限平均	下限平均	男	女
職 業 別	専門・技術職	265,738	203,991	194,000	200,000
	事務職	194,429	174,929	200,000	171,875
	販売・営業職	250,000	165,000	183,333	150,000
	サービス職	229,293	183,516	185,000	166,000
	保安職	166,100	144,600	200,000	-
	技能工・製造工	243,145	174,585	226,667	152,000
	運輸・機械運転職	304,300	191,375	204,000	-
	建設職	276,678	188,988	210,000	-
	労務職	220,000	170,000	225,714	130,000
	合計	253,162	184,639	211,587	165,000

\* 求人賃金・求職者希望賃金は、ハローワークシステム(職業紹介)新規求人・新規求職から抽出。

\* 求人賃金については、男女不問である。



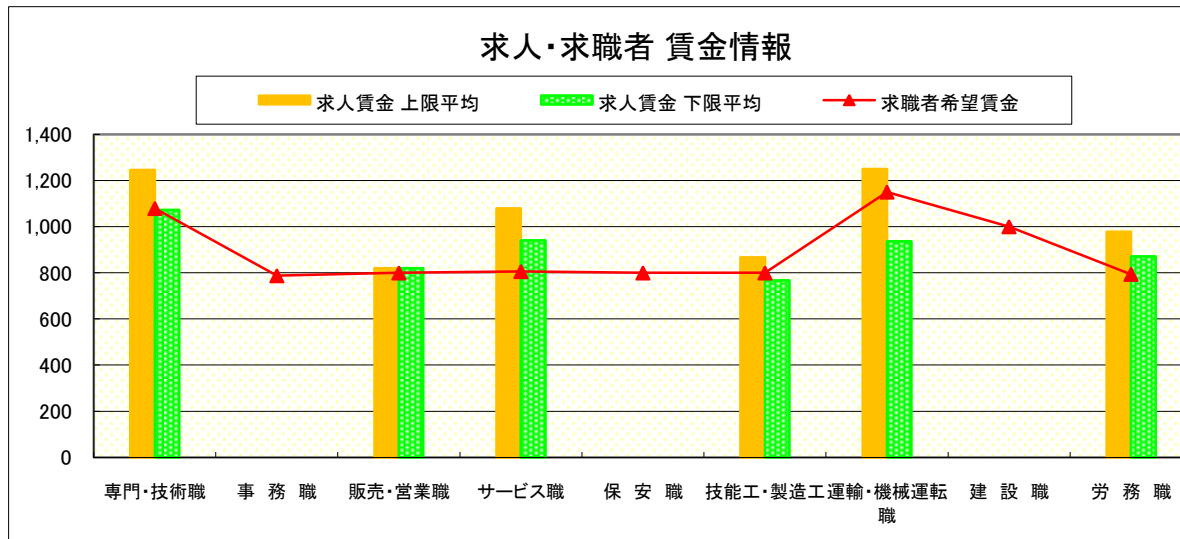
# 求人・求職者 賃金情報(パートタイム)【7月】

那 須 烏 山

求人賃金・求職者希望賃金情報(常用)

(単位:円)

		求人賃金		求職者希望賃金
		上限平均	下限平均	
職 業 別	専門・技術職	1,246	1,072	1,079
	事務職	-	-	788
	販売・営業職	820	820	800
	サービス職	1,080	940	806
	保安職	-	-	800
	技能工・製造工	867	767	800
	運輸・機械運転職	1,250	936	1,150
	建設職	-	-	1,000
	労務職	978	871	794
	合 計	1,062	919	862



\* 求人賃金・求職者希望賃金は、ハローワークシステム(職業紹介)新規求人・新規求職から抽出。

# 求人・求職者 賃金情報(フルタイム) 【7月】

鹿 沼

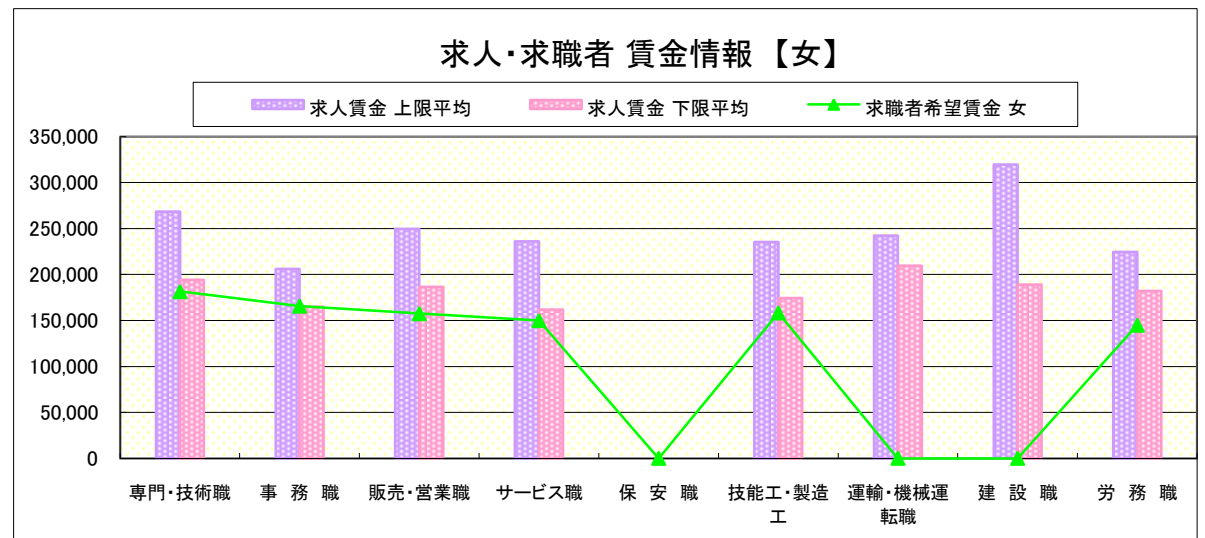
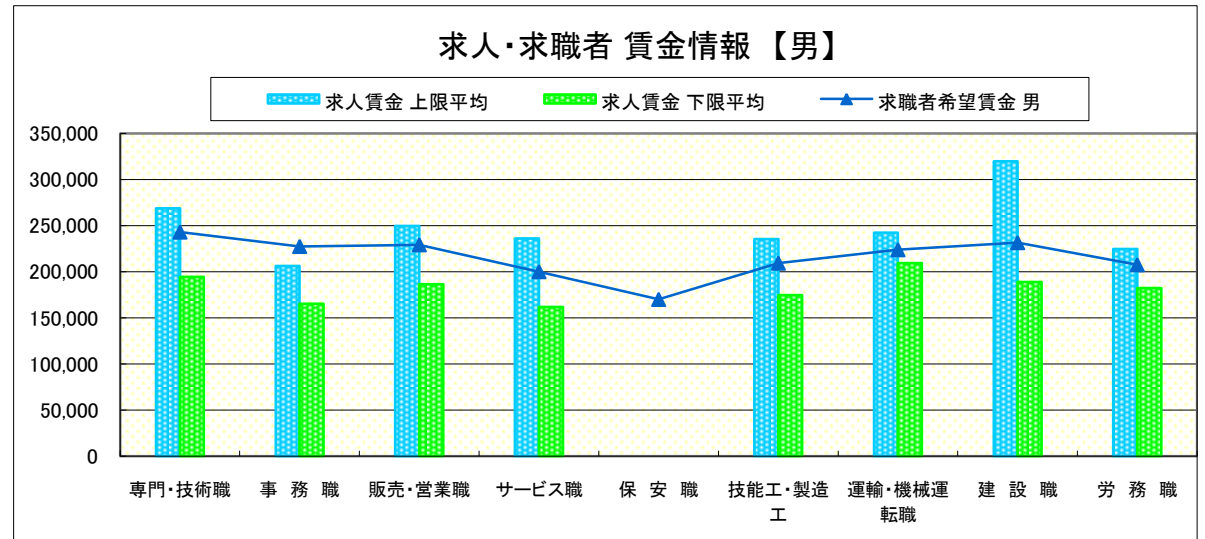
## 求人賃金・求職者希望賃金情報(常用)

(単位:円)

		求人賃金		求職者希望賃金	
		上限平均	下限平均	男	女
職 業 別	専門・技術職	268,543	194,365	242,857	181,500
	事務職	206,180	165,065	227,333	165,789
	販売・営業職	249,584	186,414	229,091	157,500
	サービス職	236,131	161,812	200,000	150,000
	保安職	-	-	170,000	-
	技能工・製造工	235,424	174,455	209,206	158,333
	運輸・機械運転職	242,256	209,367	223,750	-
	建設職	319,615	188,900	231,429	-
	労務職	224,685	182,163	207,500	145,000
	合計	267,128	192,331	218,790	164,138

\* 求人賃金・求職者希望賃金は、ハローワークシステム(職業紹介)新規求人・新規求職から抽出。

\* 求人賃金については、男女不問である。



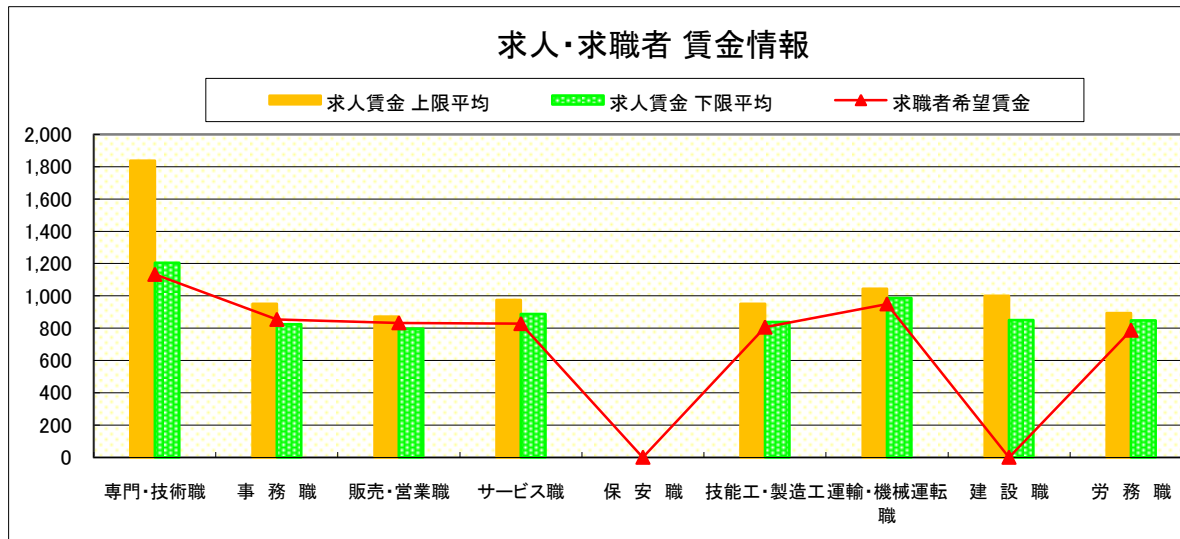
# 求人・求職者 賃金情報(パートタイム)【7月】

鹿 沼

## 求人賃金・求職者希望賃金情報(常用)

(単位:円)

		求人賃金		求職者希望賃金
		上限平均	下限平均	
職 業 別	専門・技術職	1,837	1,204	1,133
	事務職	952	825	854
	販売・営業職	872	797	833
	サービス職	974	888	828
	保安職	-	-	-
	技能工・製造工	951	838	806
	運輸・機械運転職	1,045	986	950
	建設職	1,000	850	-
	労務職	893	847	787
	合計	1,048	898	827



\* 求人賃金・求職者希望賃金は、ハローワークシステム(職業紹介)新規求人・新規求職から抽出。



# 求人・求職者 賃金情報(フルタイム) 【7月】

栃 木

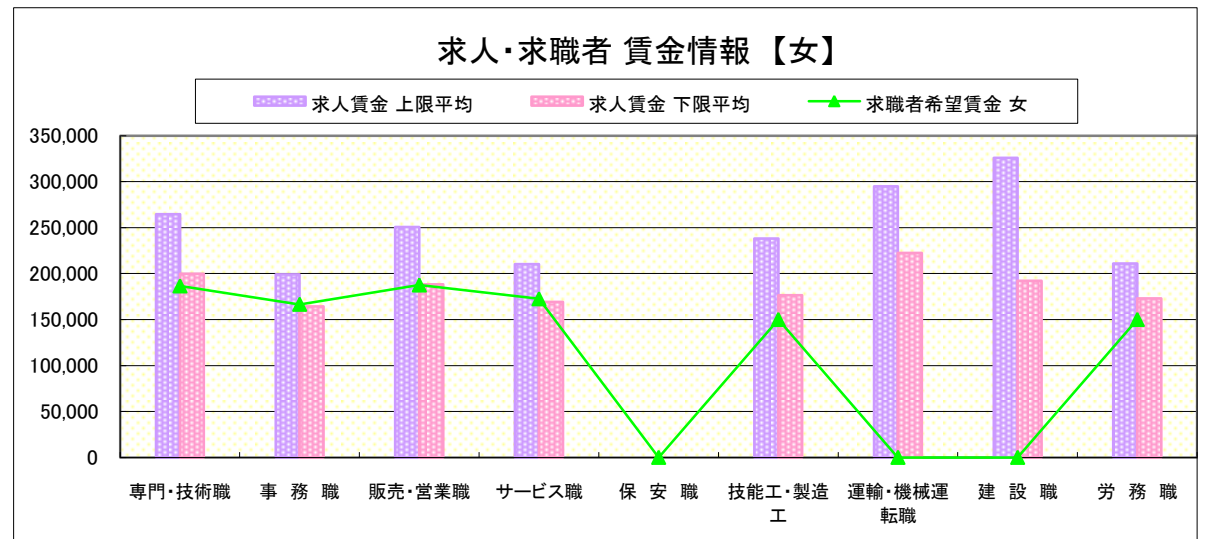
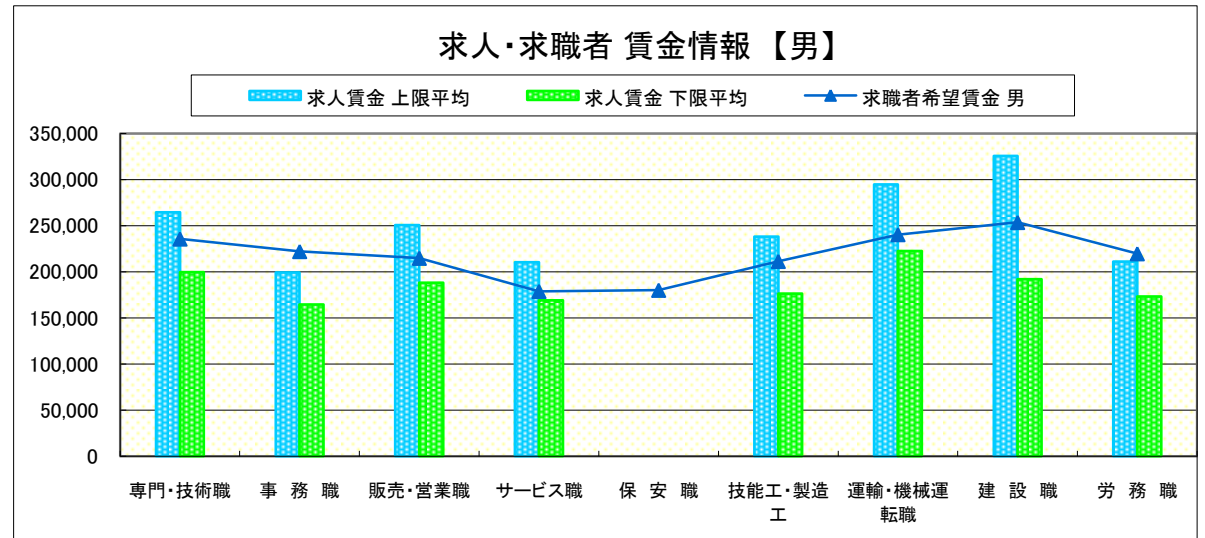
## 求人賃金・求職者希望賃金情報(常用)

(単位:円)

	職種	求人賃金		求職者希望賃金	
		上限平均	下限平均	男	女
職 業 別	専門・技術職	264,513	199,697	235,600	186,500
	事務職	199,080	164,339	222,000	166,512
	販売・営業職	250,500	188,177	214,706	187,500
	サービス職	210,201	169,041	178,750	172,500
	保安職	-	-	180,000	-
	技能工・製造工	238,081	176,416	211,282	150,000
	運輸・機械運転職	294,882	222,563	240,357	-
	建設職	325,759	192,009	253,571	-
	労務職	210,988	173,132	219,600	150,000
	合計		246,243	186,960	223,161

\* 求人賃金・求職者希望賃金は、ハローワークシステム(職業紹介)新規求人・新規求職から抽出。

\* 求人賃金については、男女不問である。



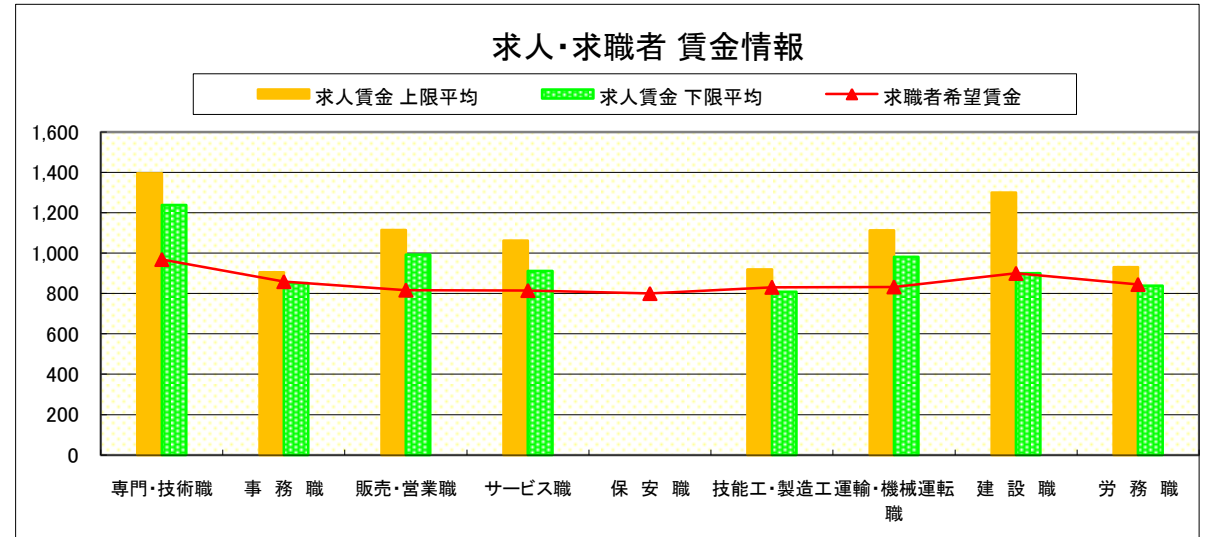
# 求人・求職者 賃金情報(パートタイム)【7月】

栃 木

求人賃金・求職者希望賃金情報(常用)

(単位:円)

職業別	職業	求人賃金		求職者希望賃金
		上限平均	下限平均	
職 業 別	専門・技術職	1,396	1,239	969
	事務職	905	851	859
	販売・営業職	1,114	992	817
	サービス職	1,063	912	815
	保安職	-	-	800
	技能工・製造工	919	808	831
	運輸・機械運転職	1,113	981	833
	建設職	1,300	900	900
	労務職	930	839	845
	合 計		1,079	956



\* 求人賃金・求職者希望賃金は、ハローワークシステム(職業紹介)新規求人・新規求職から抽出。

# 求人・求職者 賃金情報(フルタイム) 【7月】

佐 野

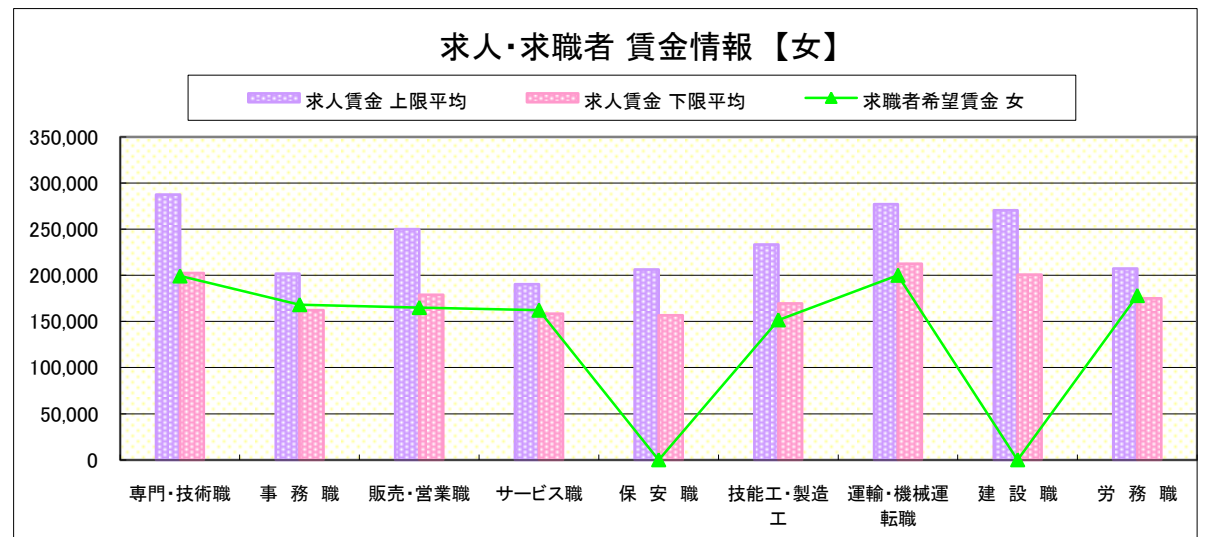
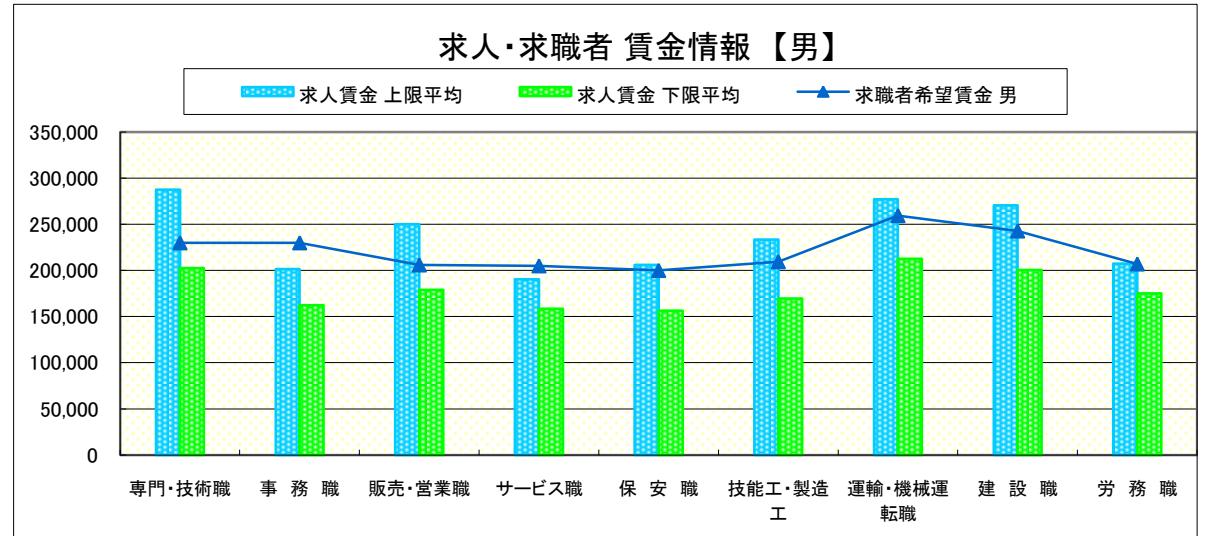
## 求人賃金・求職者希望賃金情報(常用)

(単位:円)

	職業別	求人賃金		求職者希望賃金	
		上限平均	下限平均	男	女
	専門・技術職	287,647	202,645	230,000	199,231
	事務職	201,638	162,423	230,000	168,125
	販売・営業職	250,193	179,043	206,000	165,000
	サービス職	190,488	158,352	205,000	162,143
	保安職	206,175	156,550	200,000	-
	技能工・製造工	233,458	169,658	209,524	151,667
	運輸・機械運転職	277,258	212,600	259,545	200,000
	建設職	270,468	200,603	242,857	-
	労務職	207,287	175,232	207,037	178,000
	合計	241,107	182,169	219,545	168,739

\* 求人賃金・求職者希望賃金は、ハローワークシステム(職業紹介)新規求人・新規求職から抽出。

\* 求人賃金については、男女不問である。



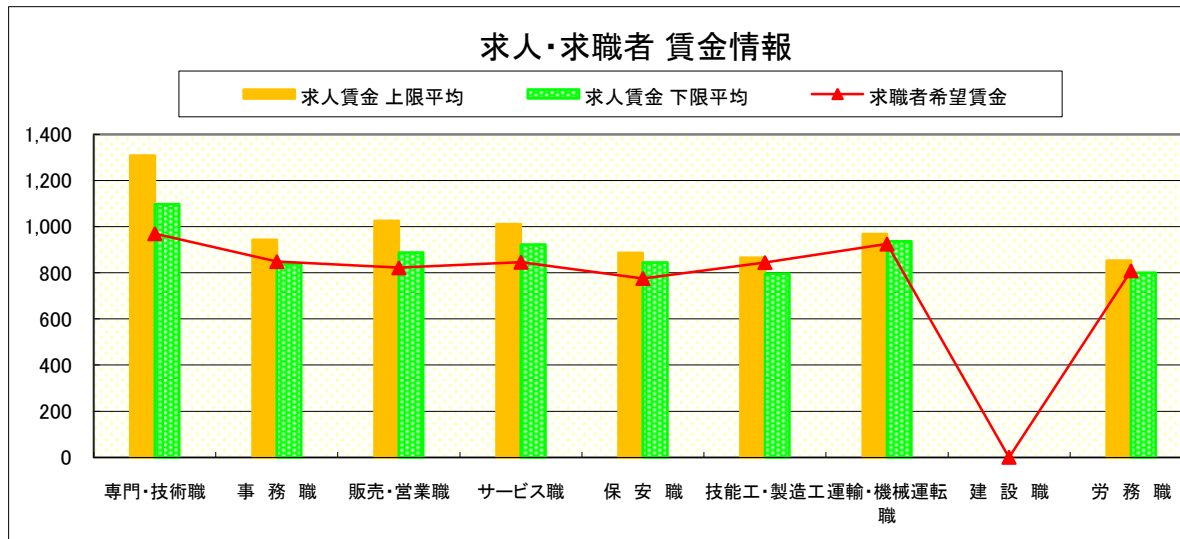
# 求人・求職者 賃金情報(パートタイム)【7月】

佐 野

## 求人賃金・求職者希望賃金情報(常用)

(単位:円)

職業別		求人賃金		求職者希望賃金
		上限平均	下限平均	
職 業 別	専門・技術職	1,308	1,098	970
	事務職	943	838	849
	販売・営業職	1,025	888	822
	サービス職	1,012	923	846
	保安職	887	845	776
	技能工・製造工	865	796	845
	運輸・機械運転職	968	936	925
	建設職	-	-	-
	労務職	853	800	809
	合計	995	897	838



\* 求人賃金・求職者希望賃金は、ハローワークシステム(職業紹介)新規求人・新規求職から抽出。

# 求人・求職者 賃金情報(フルタイム) 【7月】

足 利

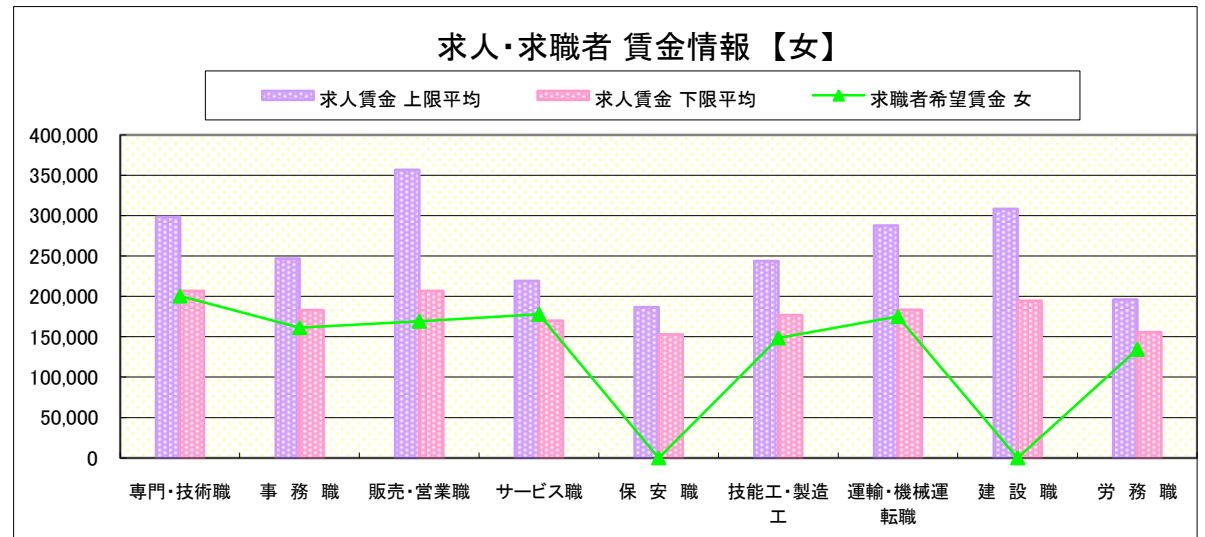
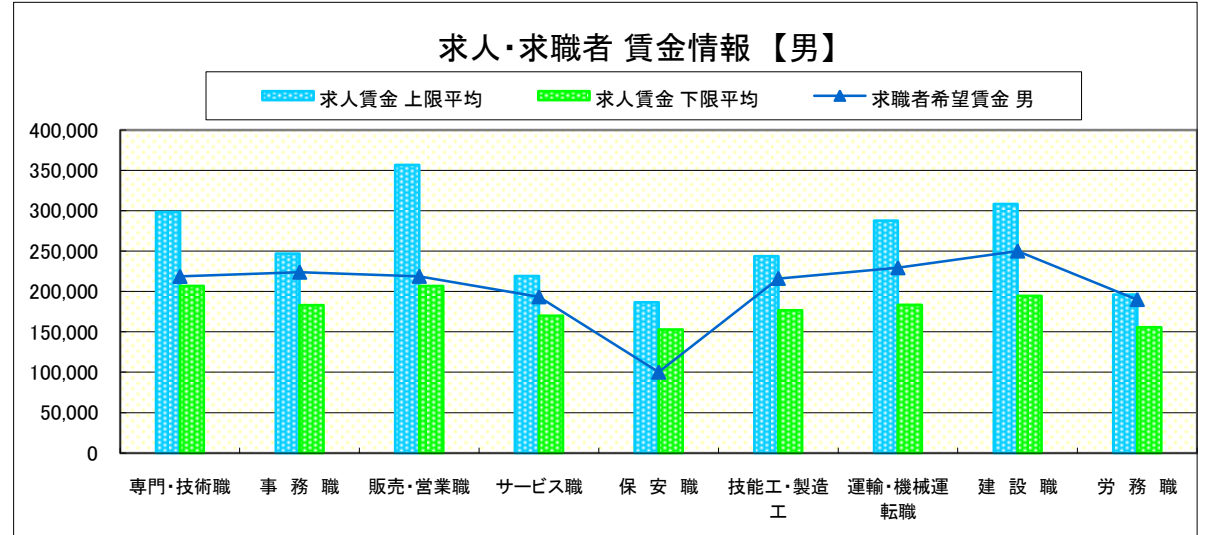
## 求人賃金・求職者希望賃金情報(常用)

(単位:円)

		求人賃金		求職者希望賃金	
		上限平均	下限平均	男	女
職 業 別	専門・技術職	298,497	206,774	218,636	200,500
	事務職	246,858	183,057	223,846	161,250
	販売・営業職	356,907	206,679	218,750	169,167
	サービス職	218,999	169,901	193,333	177,857
	保安職	186,597	152,997	100,000	-
	技能工・製造工	243,635	176,583	216,182	148,571
	運輸・機械運転職	287,733	183,442	229,333	175,000
	建設職	308,358	194,739	250,000	-
	労務職	196,205	155,688	190,000	134,444
	合計	272,707	189,225	217,011	167,982

\* 求人賃金・求職者希望賃金は、ハローワークシステム(職業紹介)新規求人・新規求職から抽出。

\* 求人賃金については、男女不問である。



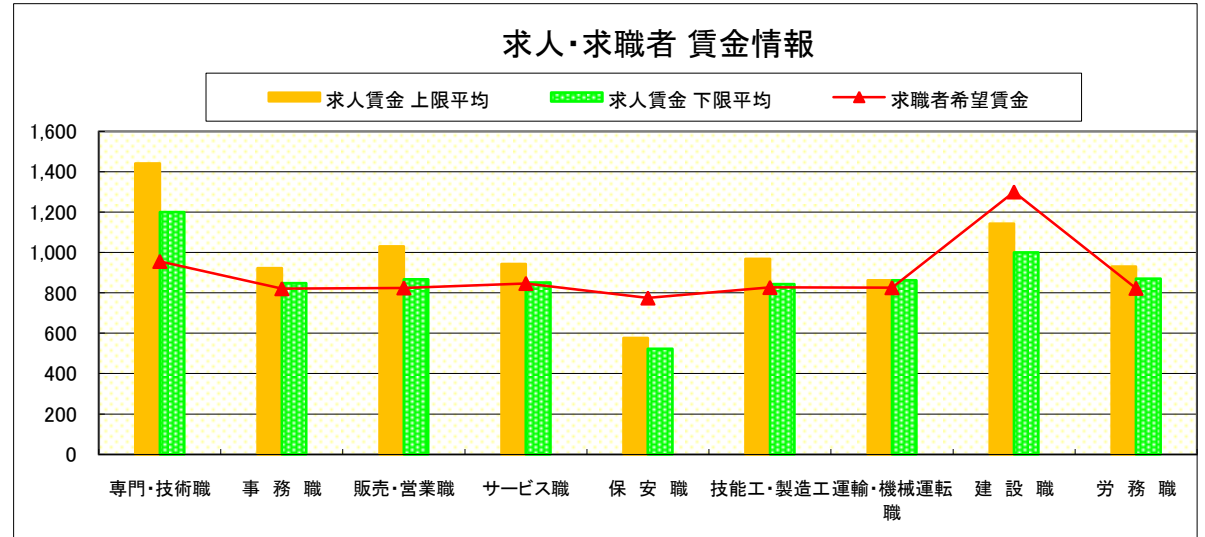
# 求人・求職者 賃金情報(パートタイム)【7月】

足 利

## 求人賃金・求職者希望賃金情報(常用)

(単位:円)

職業別	求人賃金	求人賃金		求職者希望賃金
		上限平均	下限平均	
専門・技術職	1,442	1,201	956	
事務職	923	848	821	
販売・営業職	1,031	867	825	
サービス職	943	851	847	
保安職	577	523	775	
技能工・製造工	968	843	827	
運輸・機械運転職	863	863	826	
建設職	1,143	1,000	1,300	
労務職	930	870	823	
合計	1,040	918	841	



\* 求人賃金・求職者希望賃金は、ハローワークシステム(職業紹介)新規求人・新規求職から抽出。

# 求人・求職者 賃金情報(フルタイム) 【7月】

真 岡

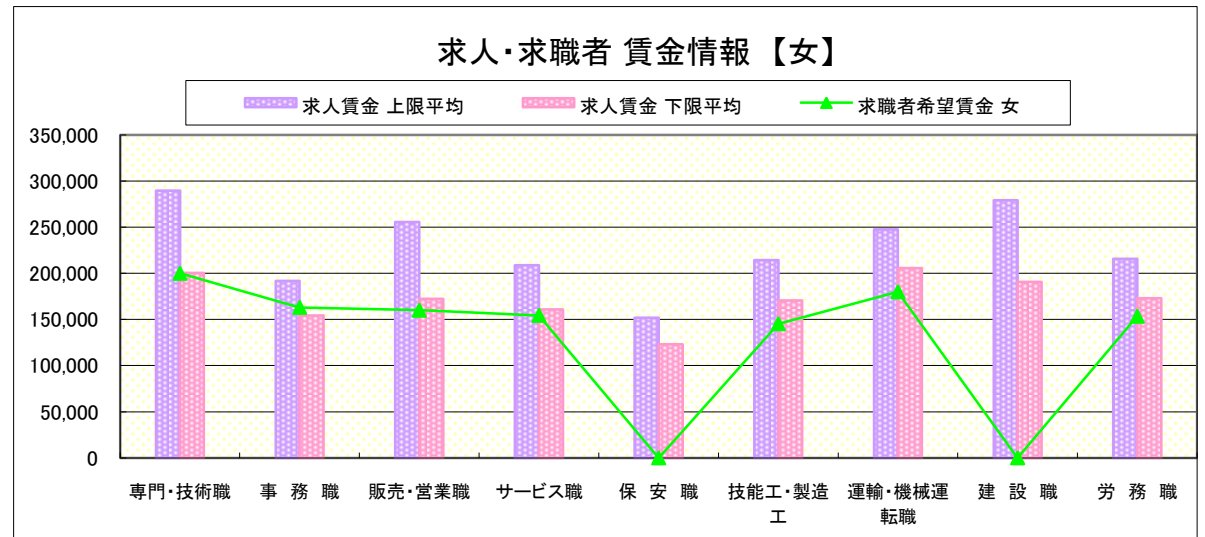
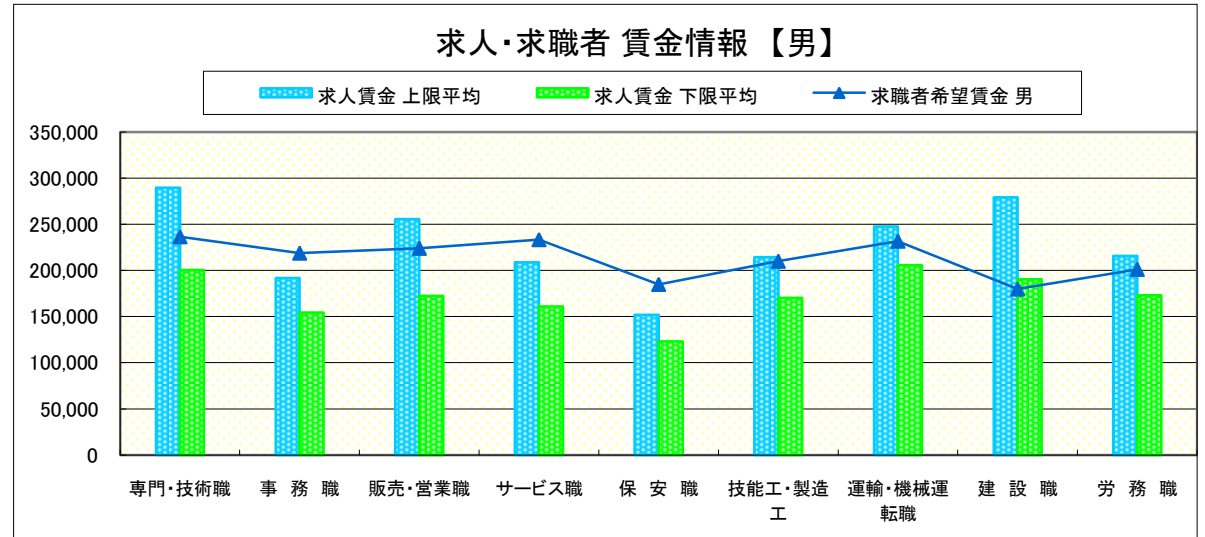
## 求人賃金・求職者希望賃金情報(常用)

(単位:円)

職業別	職種	求人賃金		求職者希望賃金	
		上限平均	下限平均	男	女
職 業 別	専門・技術職	289,540	200,362	236,429	200,000
	事務職	191,683	154,131	218,750	163,103
	販売・営業職	255,507	172,201	224,000	160,000
	サービス職	208,704	160,811	233,333	154,444
	保安職	152,000	123,200	185,000	-
	技能工・製造工	214,439	170,427	210,000	145,385
	運輸・機械運転職	247,755	205,482	231,667	180,000
	建設職	279,091	190,541	180,000	-
	労務職	215,800	173,094	201,228	153,448
	合計		242,972	180,539	212,542

\* 求人賃金・求職者希望賃金は、ハローワークシステム(職業紹介)新規求人・新規求職から抽出。

\* 求人賃金については、男女不問である。

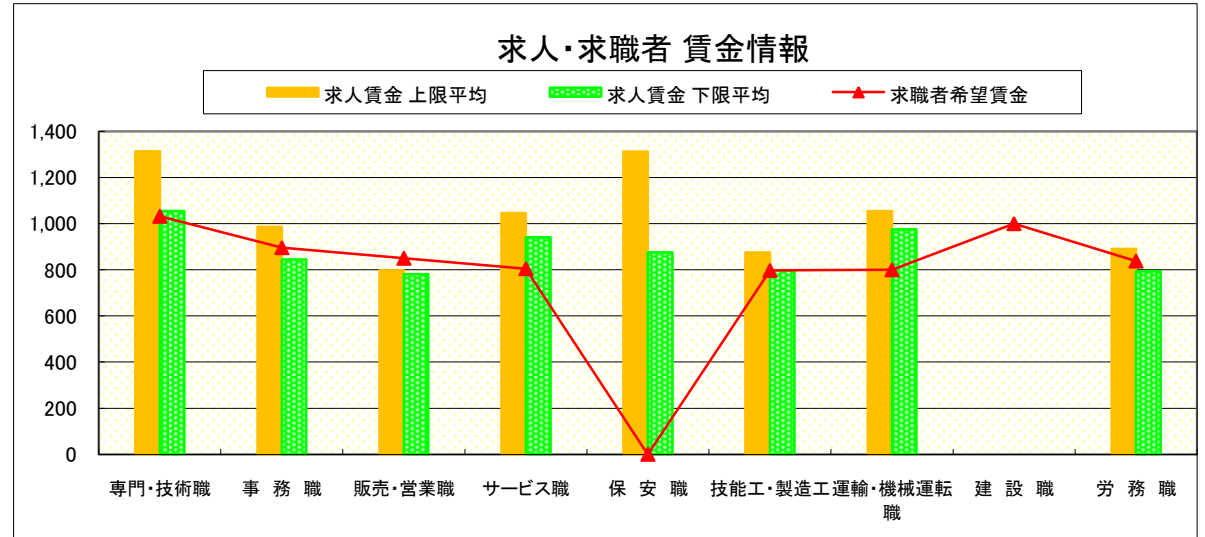


# 求人・求職者 賃金情報(パートタイム)【7月】

真 岡

求人賃金・求職者希望賃金情報(常用) (単位:円)

		求人賃金		求職者希望賃金
		上限平均	下限平均	
職 業 別	専門・技術職	1,314	1,055	1,032
	事務職	986	845	896
	販売・営業職	798	781	850
	サービス職	1,046	941	805
	保安職	1,312	875	-
	技能工・製造工	875	797	797
	運輸・機械運転職	1,055	975	800
	建設職	-	-	1,000
	労務職	890	794	838
	合計	935	847	854



\* 求人賃金・求職者希望賃金は、ハローワークシステム(職業紹介)新規求人・新規求職から抽出。



# 求人・求職者 賃金情報(フルタイム) 【7月】

矢板

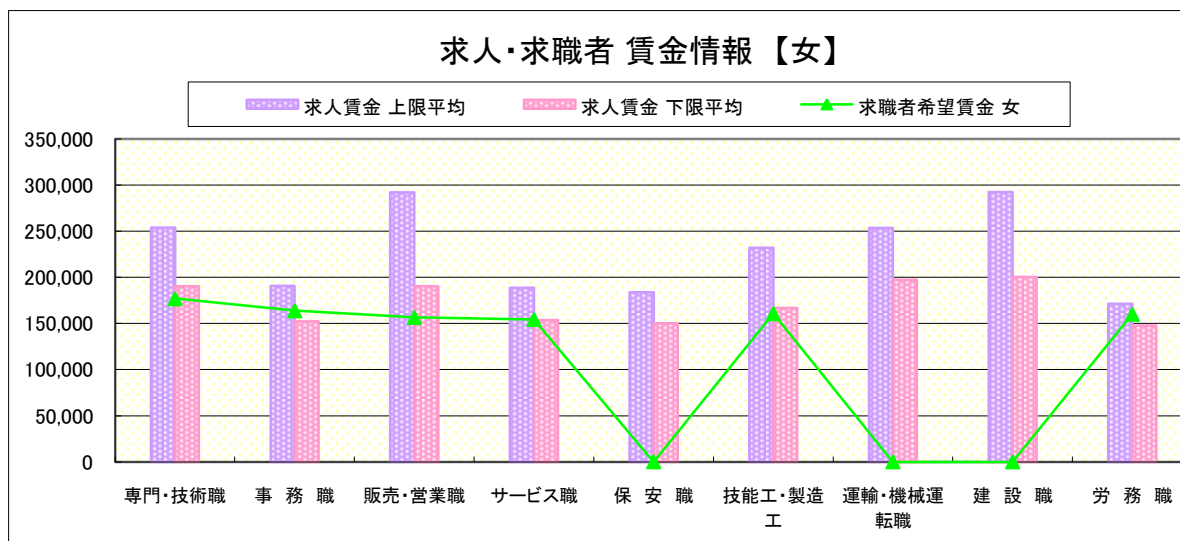
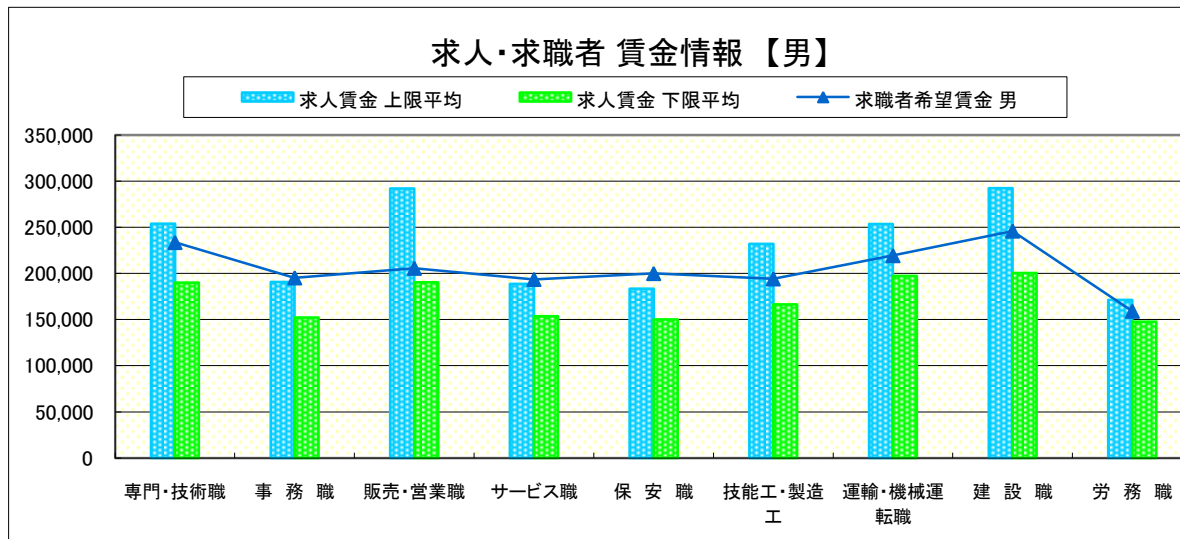
## 求人賃金・求職者希望賃金情報(常用)

(単位:円)

	職業別	求人賃金		求職者希望賃金	
		上限平均	下限平均	男	女
	専門・技術職	253,730	190,205	233,636	177,000
	事務職	190,715	152,182	195,294	163,902
	販売・営業職	291,900	190,307	205,714	156,667
	サービス職	188,751	153,587	193,636	154,444
	保安職	183,600	150,120	200,000	-
	技能工・製造工	231,905	166,604	194,211	160,714
	運輸・機械運転職	253,469	197,432	219,375	-
	建設職	292,367	200,480	246,000	-
	労務職	171,274	147,709	159,167	160,000
	合計	233,660	173,216	200,703	161,944

\* 求人賃金・求職者希望賃金は、ハローワークシステム(職業紹介)新規求人・新規求職から抽出。

\* 求人賃金については、男女不問である。



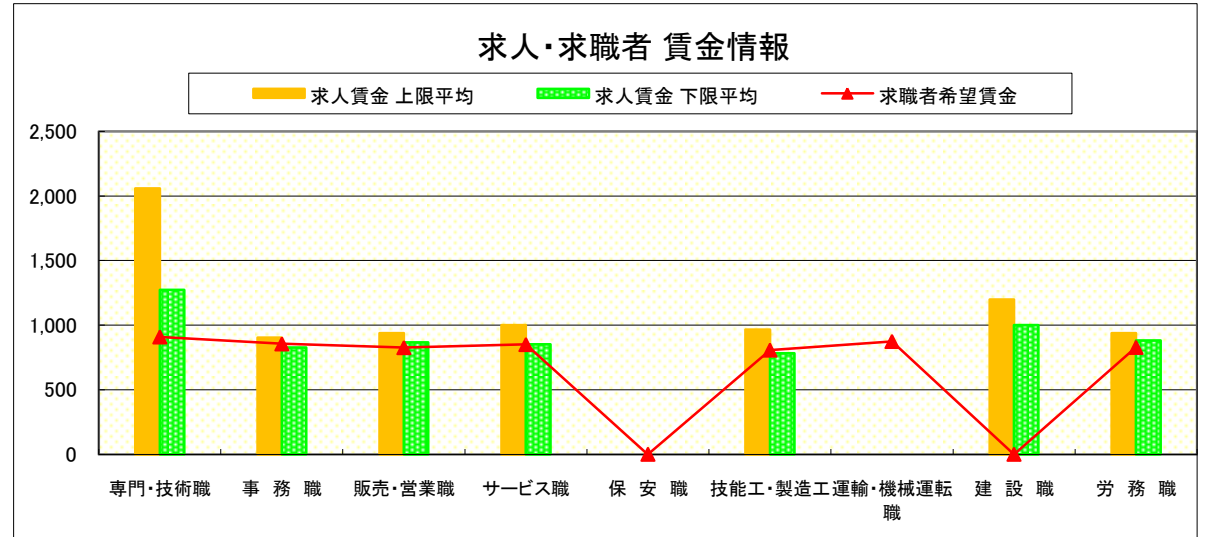
# 求人・求職者 賃金情報(パートタイム)【7月】

矢板

## 求人賃金・求職者希望賃金情報(常用)

(単位:円)

職業別		求人賃金		求職者希望賃金
		上限平均	下限平均	
職業別	専門・技術職	2,060	1,272	910
	事務職	903	827	856
	販売・営業職	938	867	827
	サービス職	1,000	851	851
	保安職	-	-	-
	技能工・製造工	967	782	808
	運輸・機械運転職	-	-	875
	建設職	1,200	1,000	-
	労務職	938	881	829
	合計	1,112	905	842



\* 求人賃金・求職者希望賃金は、ハローワークシステム(職業紹介)新規求人・新規求職から抽出。

# 求人・求職者 賃金情報(フルタイム) 【7月】

大田原

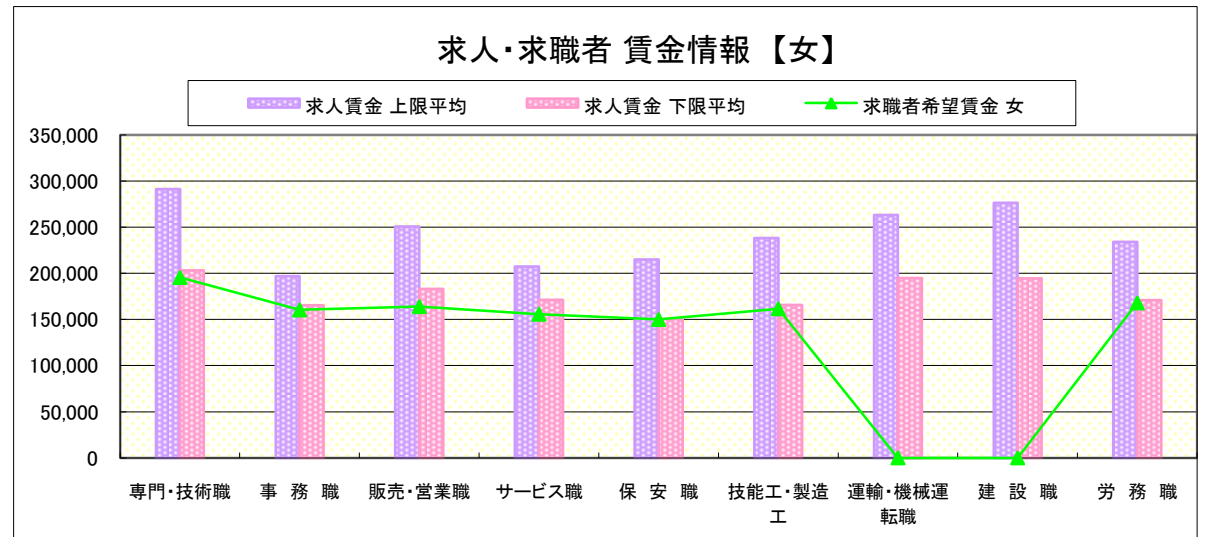
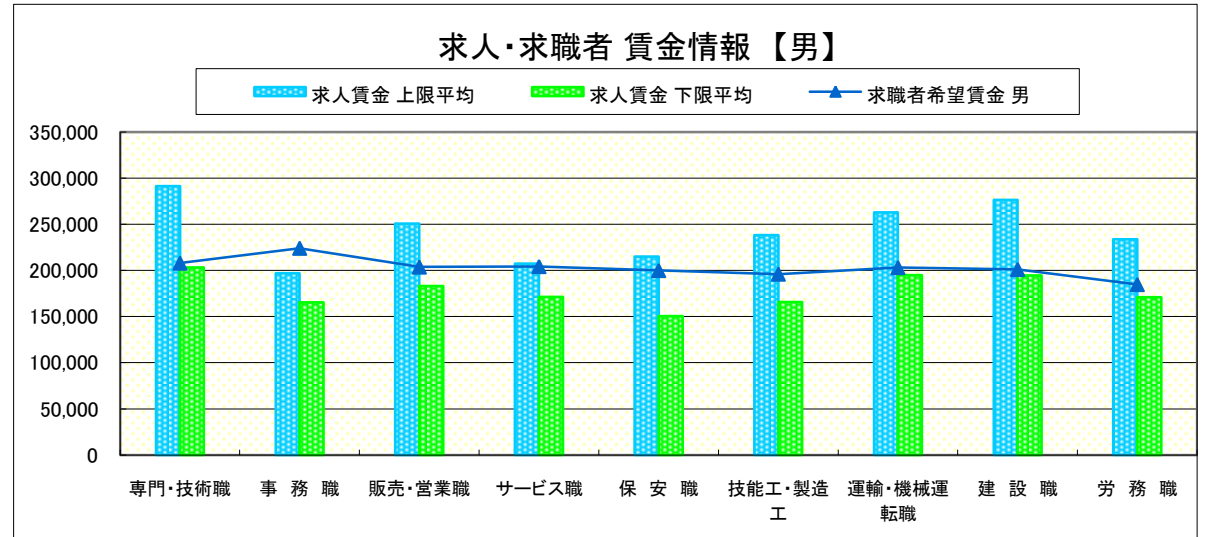
## 求人賃金・求職者希望賃金情報(常用)

(単位:円)

	職種	求人賃金		求職者希望賃金	
		上限平均	下限平均	男	女
職業別	専門・技術職	291,336	203,236	208,000	195,556
	事務職	196,976	165,458	224,118	160,351
	販売・営業職	250,763	183,105	203,750	164,000
	サービス職	207,368	171,198	204,286	155,714
	保安職	215,000	150,500	200,000	150,000
	技能工・製造工	238,229	165,694	196,087	161,636
	運輸・機械運転職	263,066	194,766	203,182	-
	建設職	276,400	194,504	201,154	-
	労務職	233,915	170,841	184,815	168,000
	合計		251,437	184,737	200,519

\* 求人賃金・求職者希望賃金は、ハローワークシステム(職業紹介)新規求人・新規求職から抽出。

\* 求人賃金については、男女不問である。



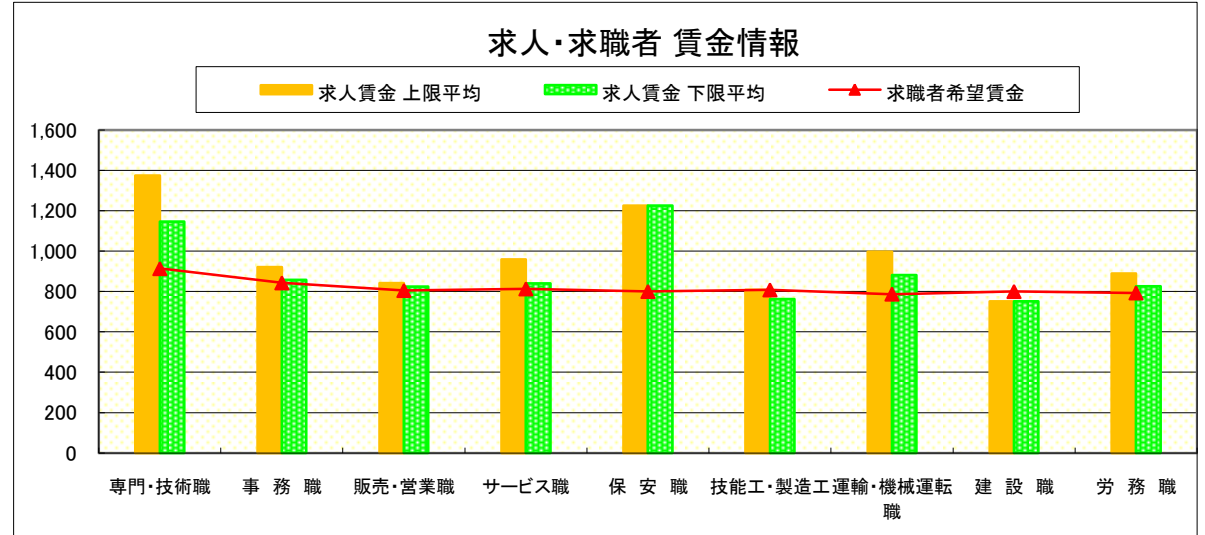
# 求人・求職者 賃金情報(パートタイム)【7月】

大田原

求人賃金・求職者希望賃金情報(常用)

(単位:円)

	職業別	求人賃金		求職者希望賃金
		上限平均	下限平均	
	専門・技術職	1,375	1,146	914
	事務職	921	857	843
	販売・営業職	841	824	805
	サービス職	959	840	813
	保安職	1,225	1,225	800
	技能工・製造工	809	762	808
	運輸・機械運転職	997	882	787
	建設職	751	751	800
	労務職	889	826	793
	合計	978	876	825



\* 求人賃金・求職者希望賃金は、ハローワークシステム(職業紹介)新規求人・新規求職から抽出。

# 求人・求職者 賃金情報(フルタイム) 【7月】

小 山

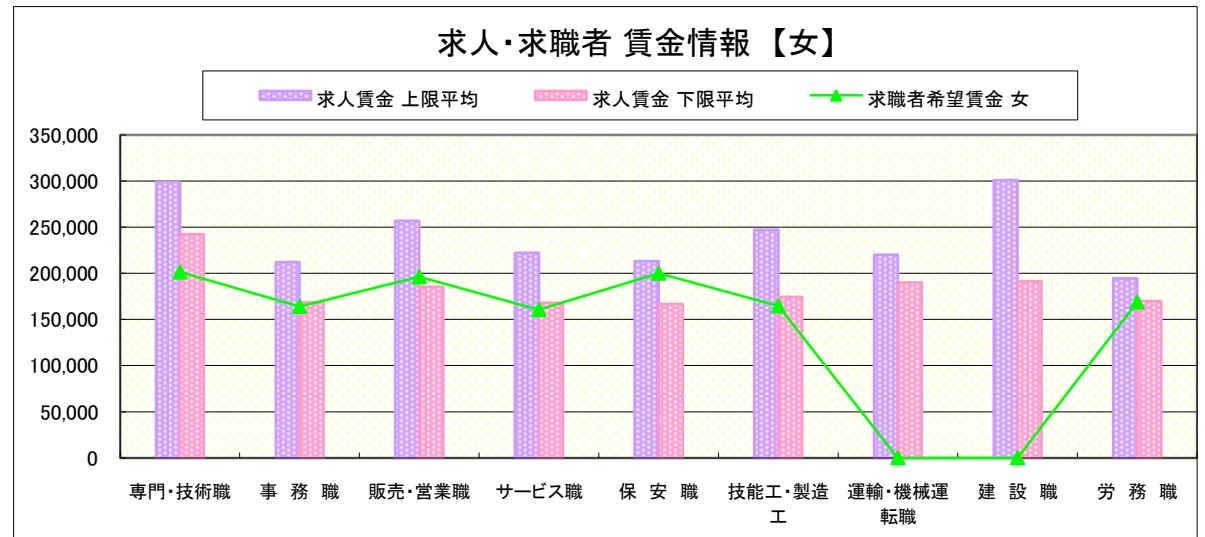
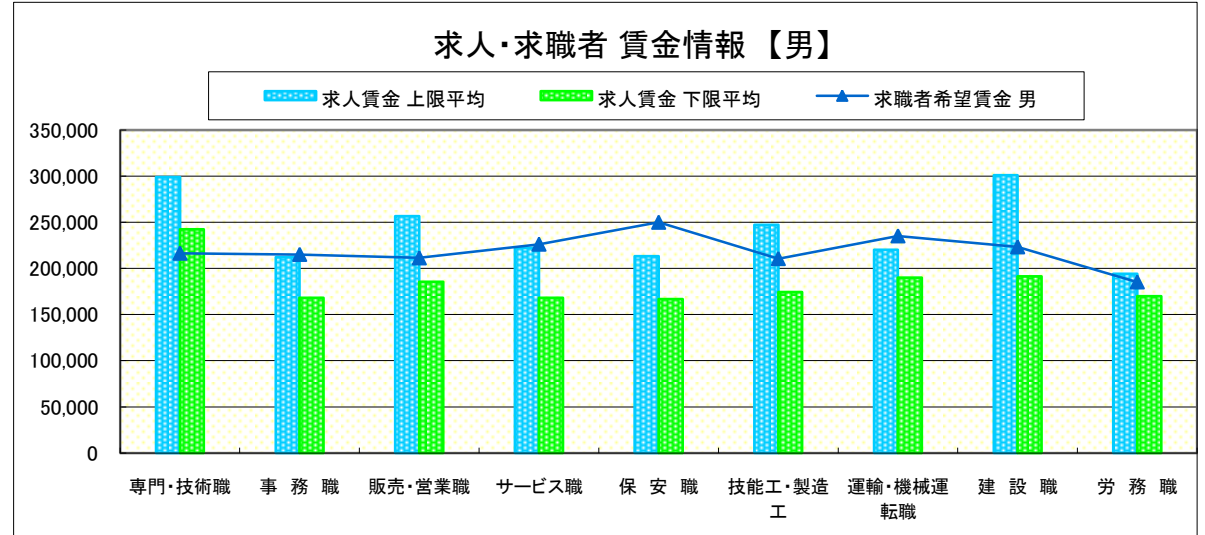
## 求人賃金・求職者希望賃金情報(常用)

(単位:円)

		求人賃金		求職者希望賃金	
		上限平均	下限平均	男	女
職 業 別	専門・技術職	299,118	242,525	216,471	201,364
	事務職	212,219	168,327	215,172	164,054
	販売・営業職	256,801	185,593	211,389	196,154
	サービス職	222,302	168,136	226,250	160,571
	保安職	213,249	166,894	250,000	200,000
	技能工・製造工	247,185	174,413	210,652	164,643
	運輸・機械運転職	220,135	190,004	235,263	-
	建設職	301,076	191,273	223,333	-
	労務職	194,354	169,912	185,333	168,824
	合計	261,330	201,805	215,226	172,134

\* 求人賃金・求職者希望賃金は、ハローワークシステム(職業紹介)新規求人・新規求職から抽出。

\* 求人賃金については、男女不問である。



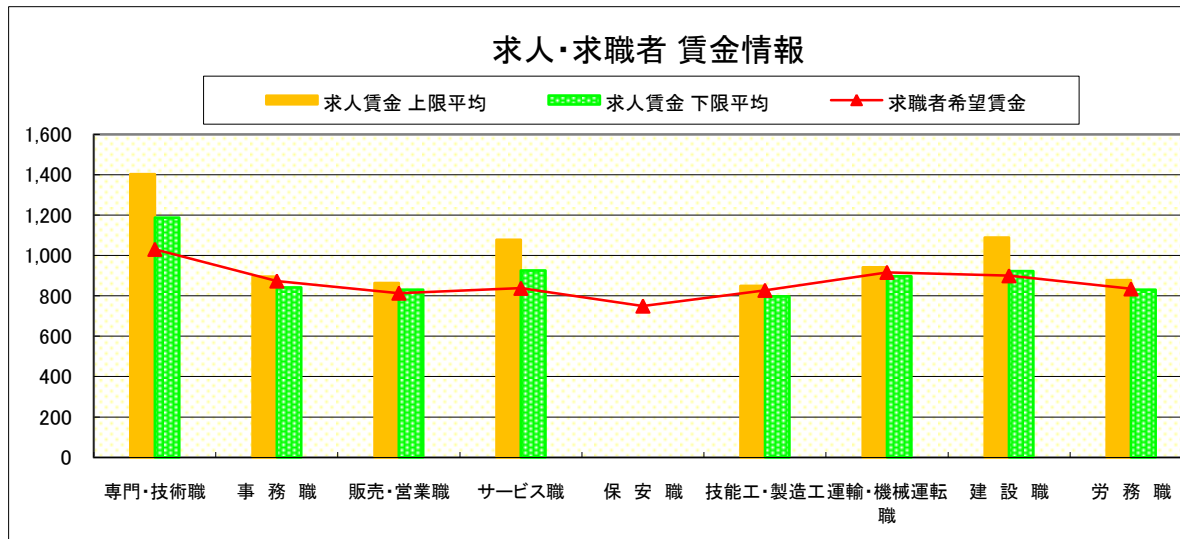
# 求人・求職者 賃金情報(パートタイム)【7月】

小 山

## 求人賃金・求職者希望賃金情報(常用)

(単位:円)

職業別		求人賃金		求職者希望賃金
		上限平均	下限平均	
職 業 別	専門・技術職	1,404	1,188	1,031
	事務職	896	842	874
	販売・営業職	864	830	814
	サービス職	1,078	926	838
	保安職	-	-	750
	技能工・製造工	850	798	828
	運輸・機械運転職	941	898	917
	建設職	1,089	922	900
	労務職	878	831	835
	合 計	1,057	942	867



\* 求人賃金・求職者希望賃金は、ハローワークシステム(職業紹介)新規求人・新規求職から抽出。

# 求人・求職者 賃金情報(フルタイム) 【7月】

日 光

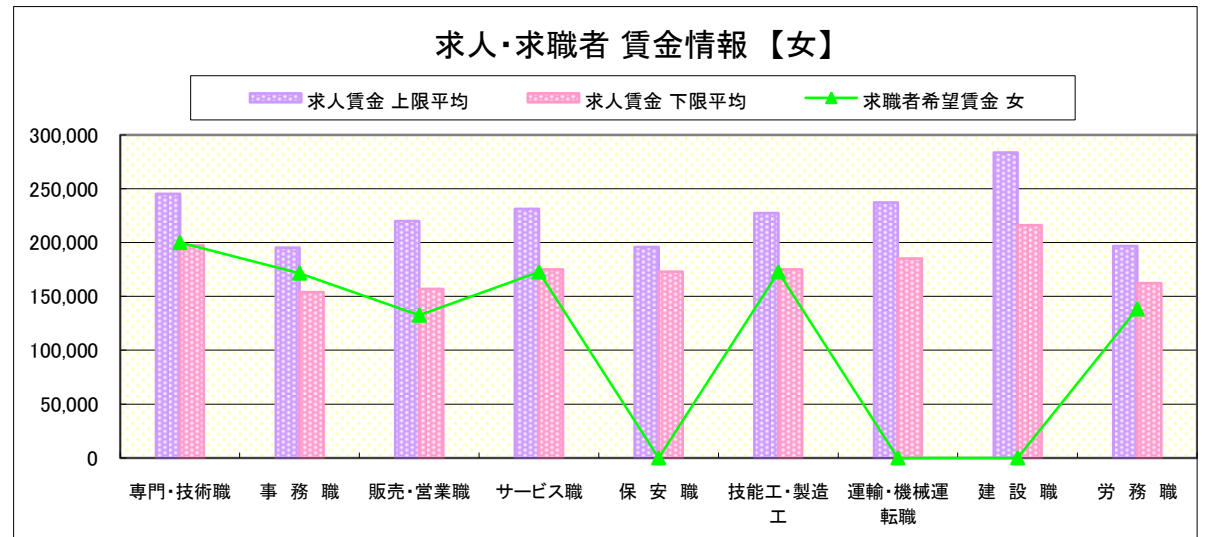
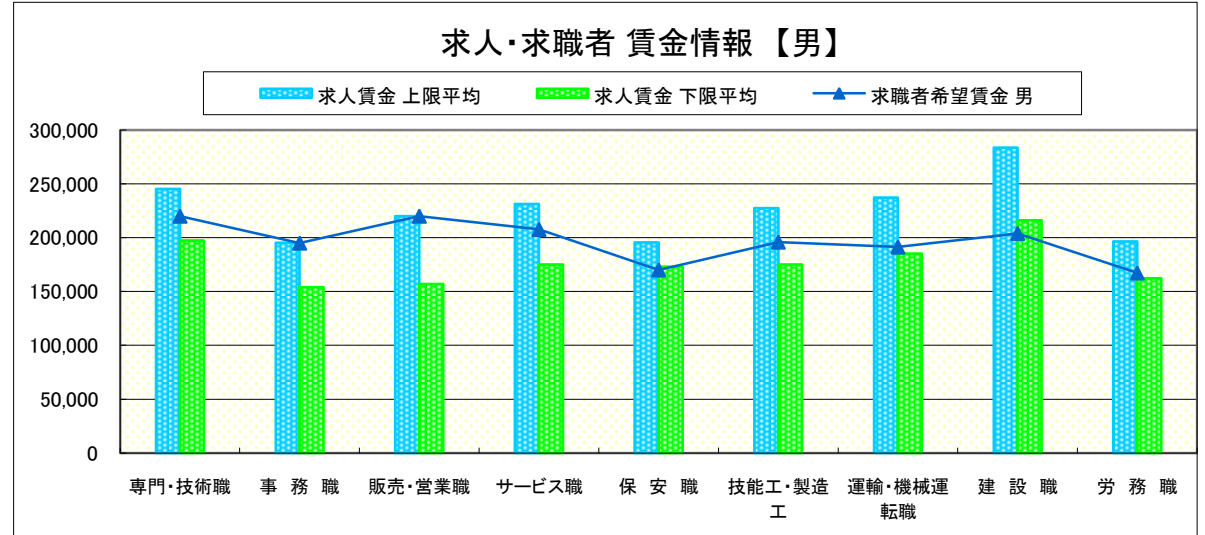
## 求人賃金・求職者希望賃金情報(常用)

(単位:円)

	職業別	求人賃金		求職者希望賃金	
		上限平均	下限平均	男	女
	専門・技術職	245,326	197,379	220,000	200,000
	事務職	195,221	154,055	195,000	171,600
	販売・営業職	220,000	156,833	220,000	132,500
	サービス職	231,267	175,127	207,692	172,632
	保安職	195,735	173,082	170,000	-
	技能工・製造工	227,353	175,006	195,882	172,727
	運輸・機械運転職	237,247	185,113	191,333	-
	建設職	283,600	216,100	204,000	-
	労務職	196,638	162,163	167,222	138,333
	合計	227,499	175,613	196,116	171,818

\* 求人賃金・求職者希望賃金は、ハローワークシステム(職業紹介)新規求人・新規求職から抽出。

\* 求人賃金については、男女不問である。



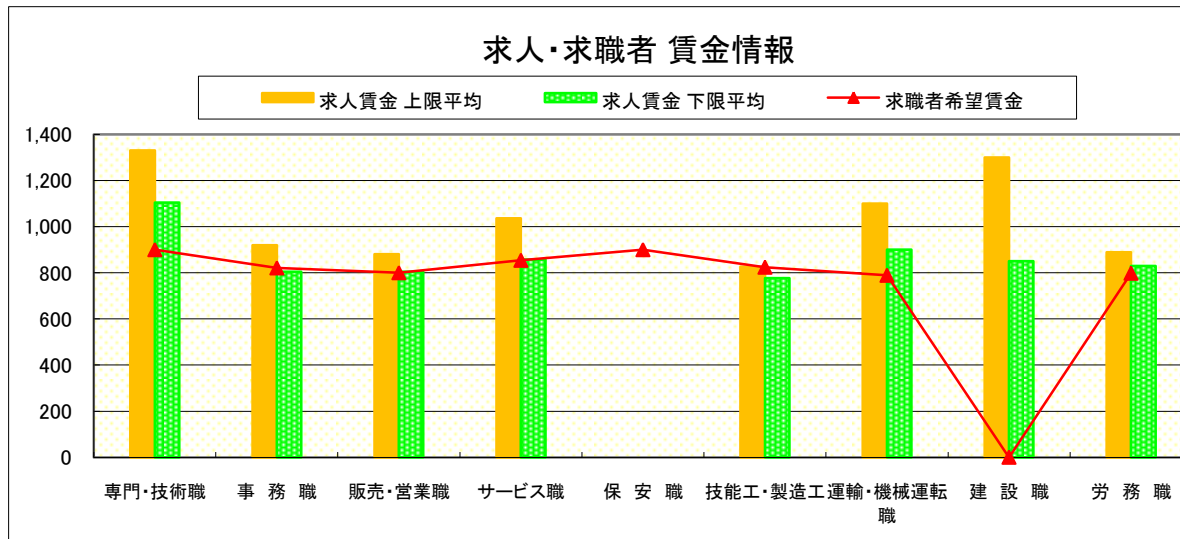
# 求人・求職者 賃金情報(パートタイム)【7月】

日 光

## 求人賃金・求職者希望賃金情報(常用)

(単位:円)

職業別		求人賃金		求職者希望賃金
		上限平均	下限平均	
職 業 別	専門・技術職	1,330	1,104	900
	事務職	920	804	821
	販売・営業職	881	805	800
	サービス職	1,037	858	854
	保安職	-	-	900
	技能工・製造工	827	777	824
	運輸・機械運転職	1,100	900	789
	建設職	1,300	850	-
	労務職	889	829	798
	合計	1,014	875	822



\* 求人賃金・求職者希望賃金は、ハローワークシステム(職業紹介)新規求人・新規求職から抽出。



# 求人・求職者 賃金情報(フルタイム) 【7月】

黒 磯

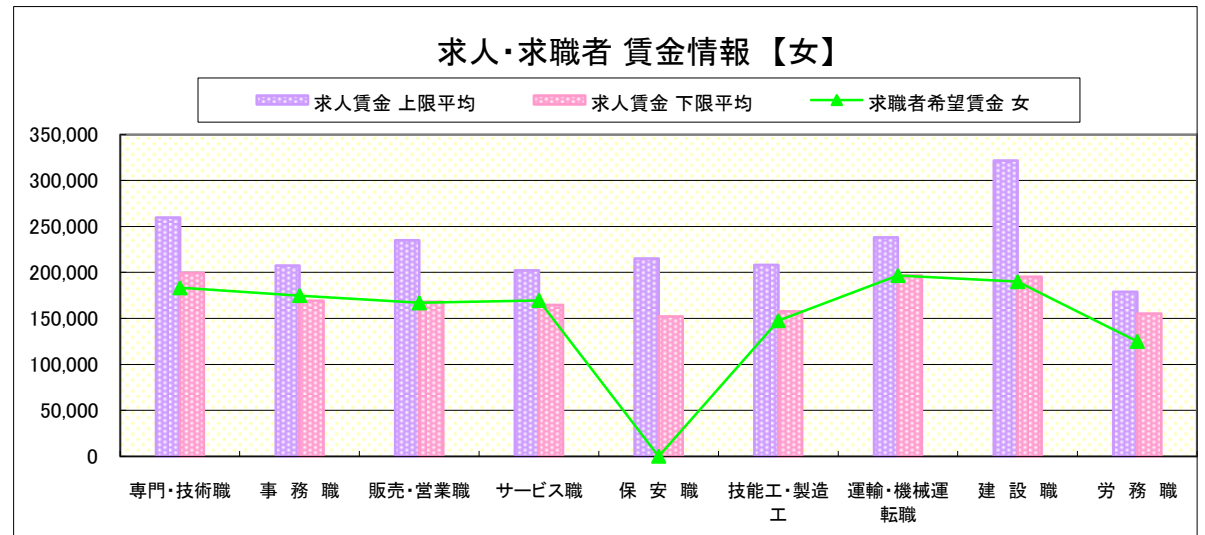
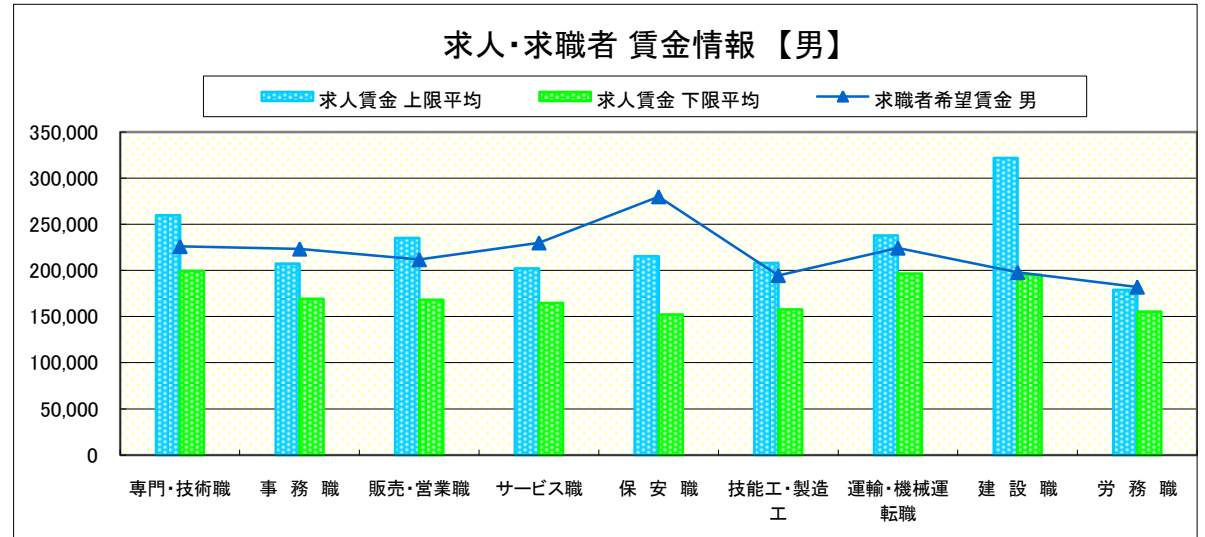
## 求人賃金・求職者希望賃金情報(常用)

(単位:円)

	職種	求人賃金		求職者希望賃金	
		上限平均	下限平均	男	女
職 業 別	専門・技術職	259,862	199,528	226,000	183,333
	事務職	207,394	169,131	223,333	174,865
	販売・営業職	235,075	168,088	211,818	166,923
	サービス職	202,357	164,631	230,000	169,630
	保安職	215,267	152,083	280,000	-
	技能工・製造工	208,014	157,709	194,615	147,586
	運輸・機械運転職	238,073	196,645	224,375	196,667
	建設職	321,794	195,106	197,895	190,000
	労務職	179,015	155,214	182,143	125,000
	合計	227,293	174,607	209,671	167,674

\* 求人賃金・求職者希望賃金は、ハローワークシステム(職業紹介)新規求人・新規求職から抽出。

\* 求人賃金については、男女不問である。



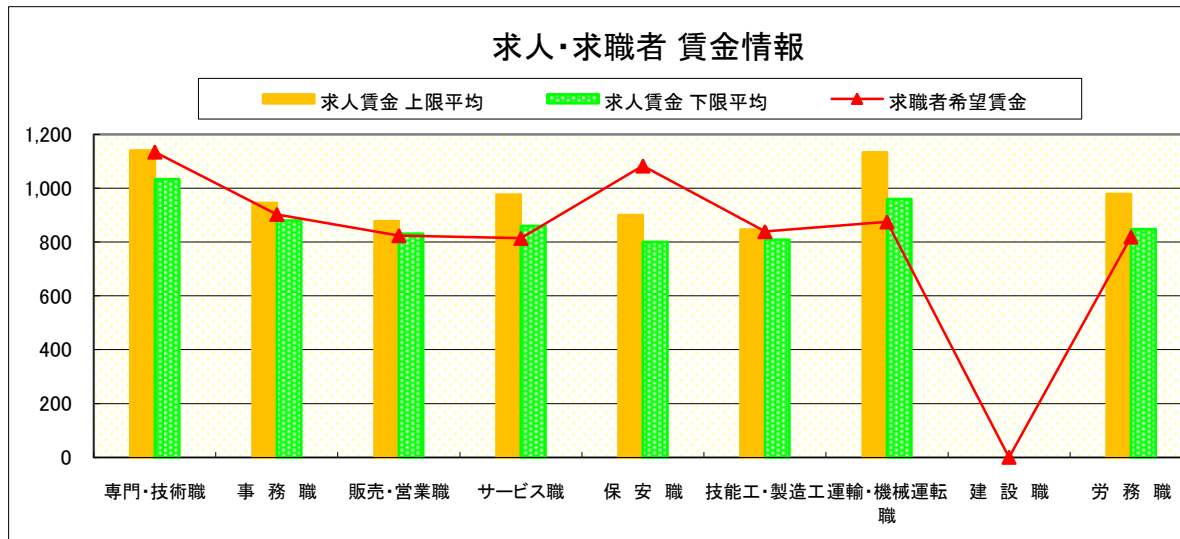
# 求人・求職者 賃金情報(パートタイム)【7月】

黒 磯

## 求人賃金・求職者希望賃金情報(常用)

(単位:円)

職業別		求人賃金		求職者希望賃金
		上限平均	下限平均	
職 業 別	専門・技術職	1,140	1,034	1,135
	事務職	945	880	903
	販売・営業職	878	831	824
	サービス職	976	860	814
	保安職	900	800	1,083
	技能工・製造工	847	809	839
	運輸・機械運転職	1,133	960	875
	建設職	-	-	-
	労務職	979	848	819
	合計	968	871	873



\* 求人賃金・求職者希望賃金は、ハローワークシステム(職業紹介)新規求人・新規求職から抽出。