

# 求人・求職者 賃金情報 【11月】

局 計

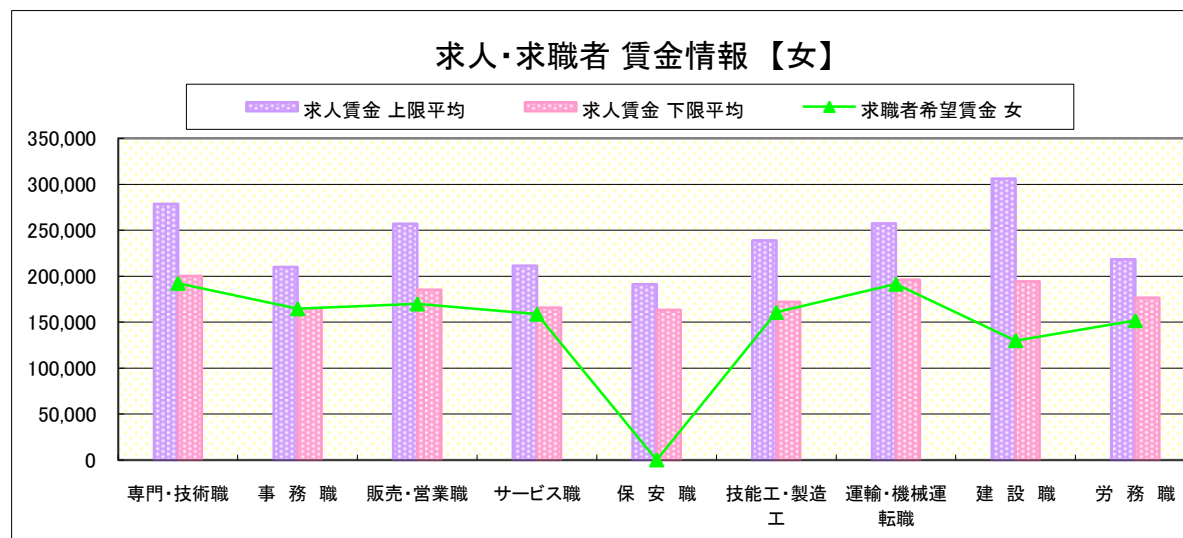
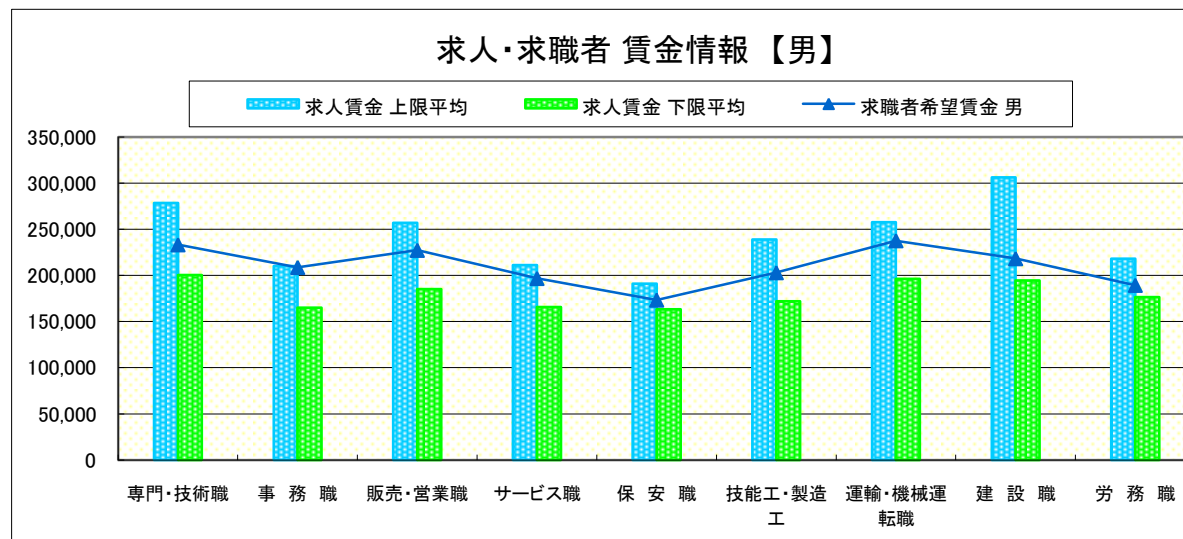
求人賃金・求職者希望賃金情報(常用)

(単位:円)

		求人賃金		求職者希望賃金	
		上限平均	下限平均	男	女
職 業 別	専門・技術職	278,579	200,409	233,367	192,414
	事務職	210,113	164,935	208,844	164,655
	販売・営業職	257,139	185,164	227,370	169,928
	サービス職	211,287	165,868	196,871	158,763
	保安職	191,055	163,172	173,462	-
	技能工・製造工	239,040	172,094	203,109	160,773
	運輸・機械運転職	257,616	196,251	237,747	191,429
	建設職	306,155	194,429	218,333	130,000
	労務職	218,276	176,413	189,438	151,744

\* 求人賃金・求職者希望賃金は、ハローワークシステム(職業紹介)3月新規求人・新規求職から抽出。

\* 求人賃金については、男女不問である。



# 求人・求職者 賃金情報 【11月】

県央1地区 《宇都宮・鹿沼・日光》

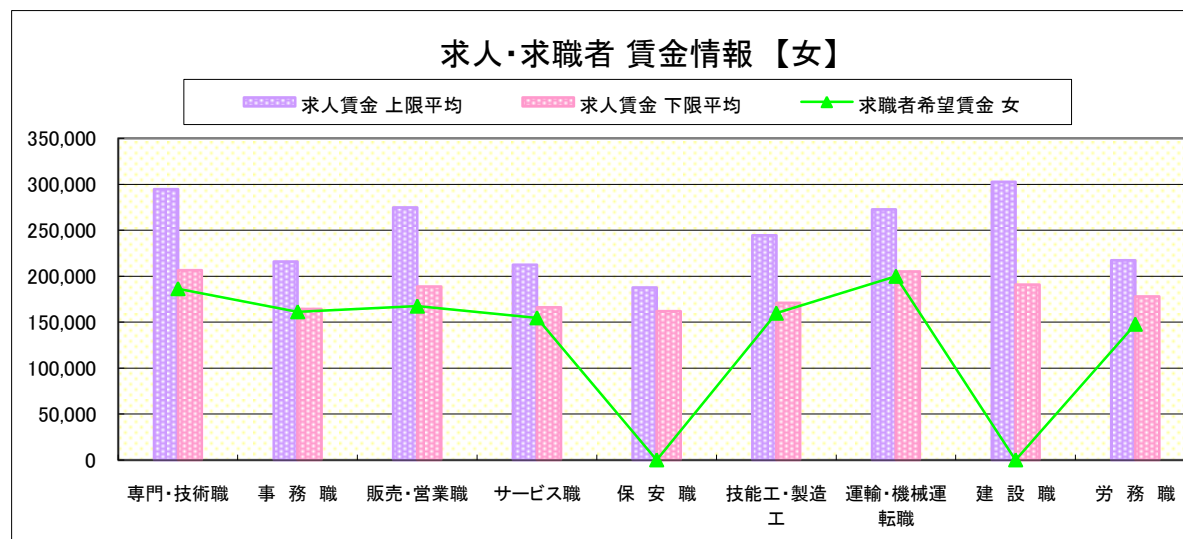
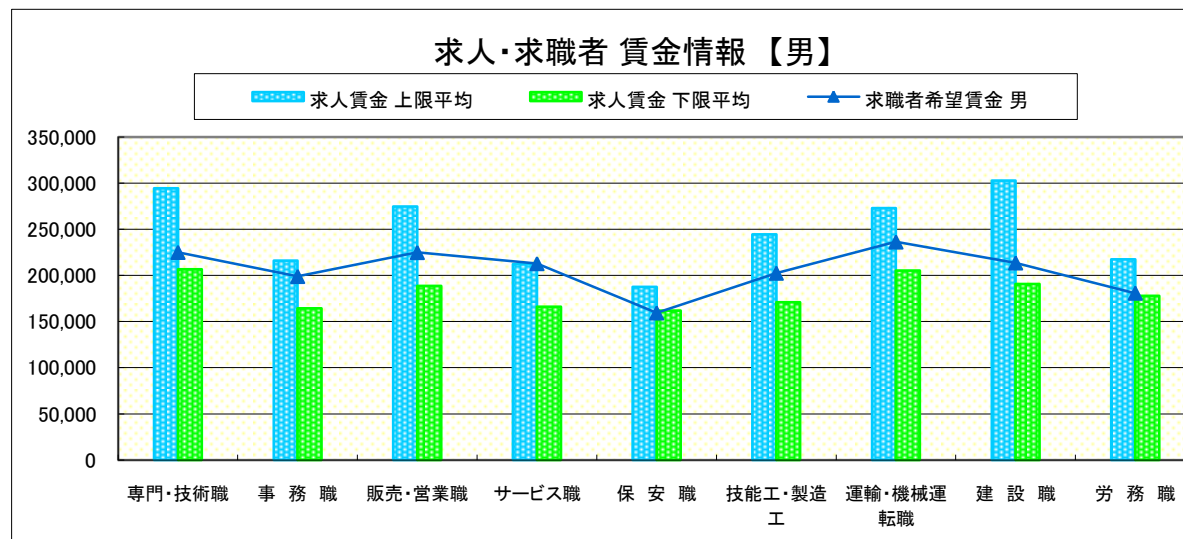
求人賃金・求職者希望賃金情報(常用)

(単位:円)

		求人賃金		求職者希望賃金	
		上限平均	下限平均	男	女
職業別	専門・技術職	294,577	206,601	225,112	186,511
	事務職	215,940	164,377	198,954	161,347
	販売・営業職	274,789	188,699	224,974	167,500
	サービス職	212,372	166,090	212,891	154,767
	保安職	187,663	162,092	159,333	-
	技能工・製造工	244,573	170,870	202,486	159,801
	運輸・機械運転職	272,909	205,281	236,401	200,000
	建設職	302,917	190,789	213,644	-
	労務職	217,502	177,923	180,816	147,778

\* 求人賃金・求職者希望賃金は、ハローワークシステム(職業紹介)3月新規求人・新規求職から抽出。

\* 求人賃金については、男女不問である。



# 求人・求職者 賃金情報 【11月】

県央2地区 《宇都宮・真岡》

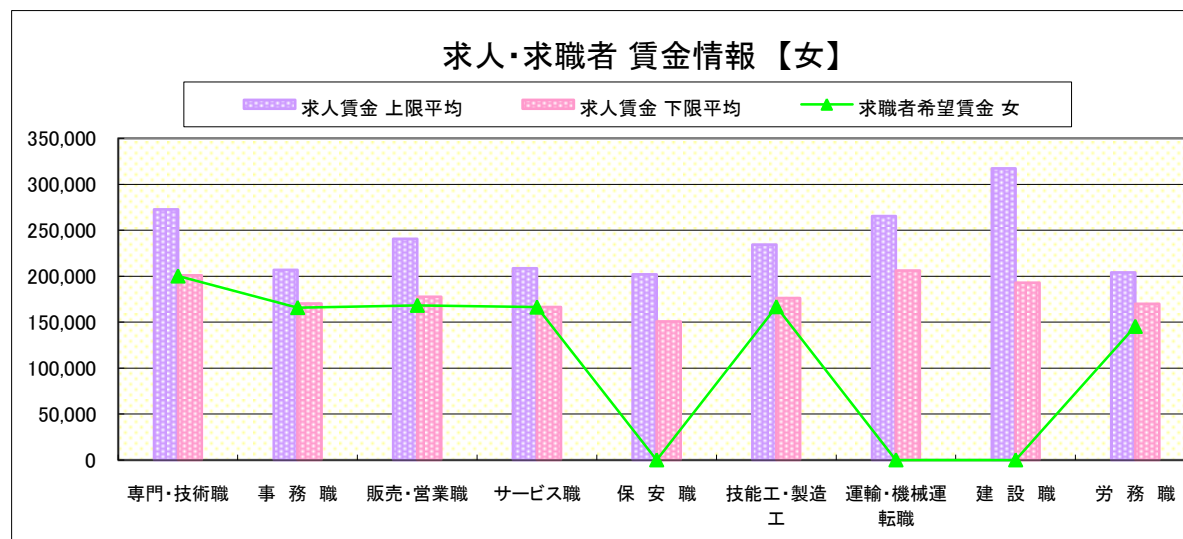
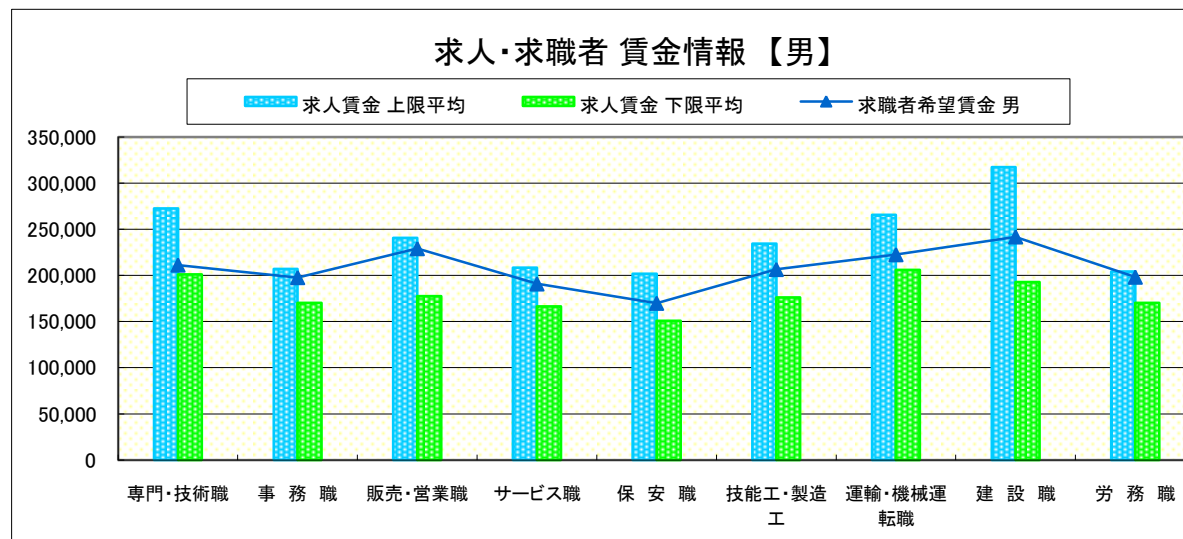
求人賃金・求職者希望賃金情報(常用)

(単位:円)

職業別		求人賃金		求職者希望賃金	
		上限平均	下限平均	男	女
職業別	専門・技術職	272,688	201,069	211,371	200,330
	事務職	207,050	170,340	197,784	165,938
	販売・営業職	240,544	177,516	229,105	168,334
	サービス職	208,566	166,448	190,931	166,412
	保安職	201,961	150,938	170,000	-
	技能工・製造工	234,320	176,183	206,563	166,845
	運輸・機械運転職	265,615	206,037	222,563	-
	建設職	317,338	192,793	241,786	-
	労務職	204,289	170,128	198,257	145,417

\* 求人賃金・求職者希望賃金は、ハローワークシステム(職業紹介)3月新規求人・新規求職から抽出。

\* 求人賃金については、男女不問である。



# 求人・求職者 賃金情報 【11月】

県央3地区 《宇都宮・那須烏山》

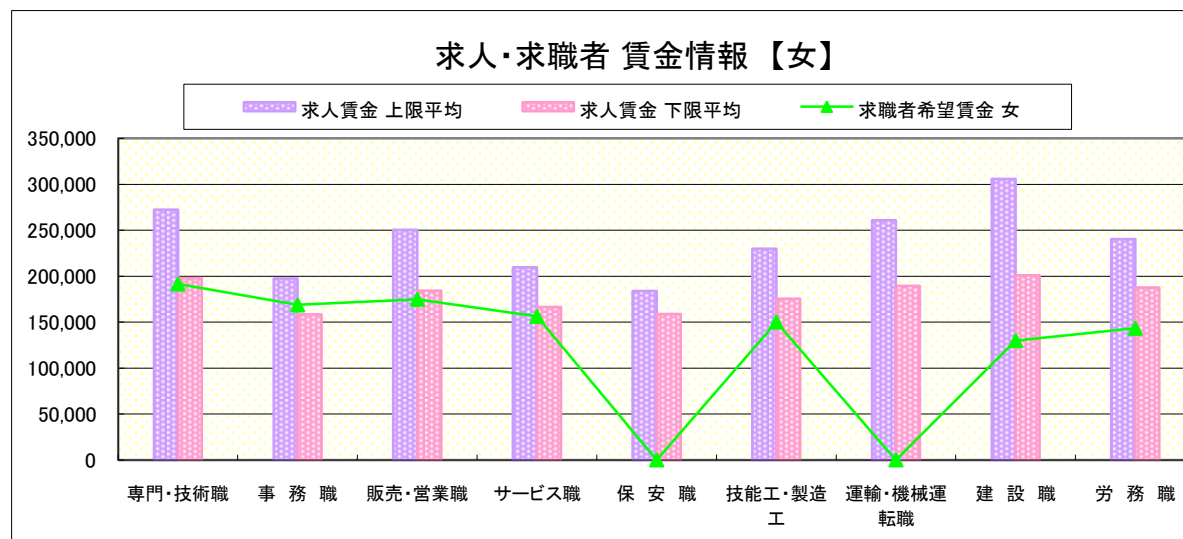
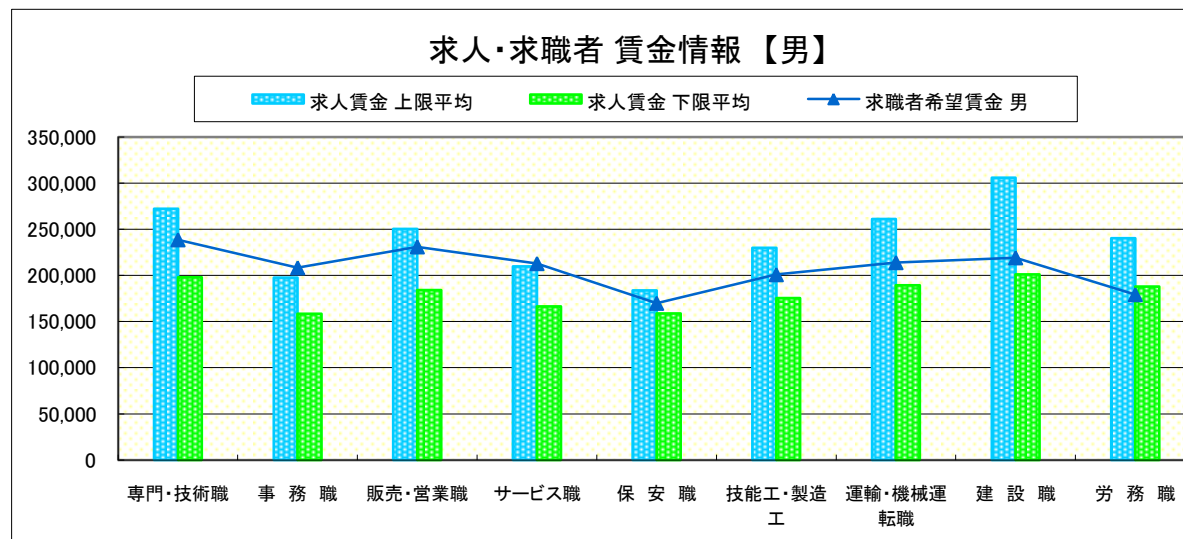
求人賃金・求職者希望賃金情報(常用)

(単位:円)

職業別		求人賃金		求職者希望賃金	
		上限平均	下限平均	男	女
職業別	専門・技術職	272,326	197,944	238,795	191,616
	事務職	197,655	158,415	208,431	168,750
	販売・営業職	250,440	184,078	231,128	175,000
	サービス職	209,825	166,370	213,015	156,323
	保安職	183,921	158,876	170,000	-
	技能工・製造工	229,807	175,611	201,002	150,189
	運輸・機械運転職	261,102	189,485	214,063	-
	建設職	305,833	201,030	219,286	130,000
	労務職	240,452	187,791	179,342	143,333

\* 求人賃金・求職者希望賃金は、ハローワークシステム(職業紹介)3月新規求人・新規求職から抽出。

\* 求人賃金については、男女不問である。



# 求人・求職者 賃金情報 【11月】

県南1地区 《小山・栃木》

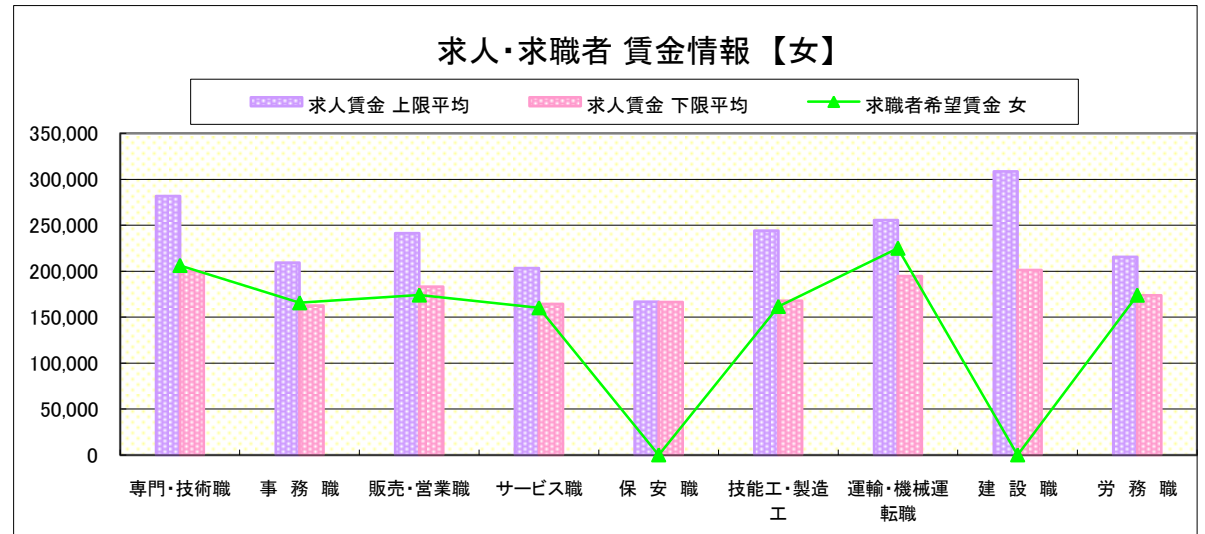
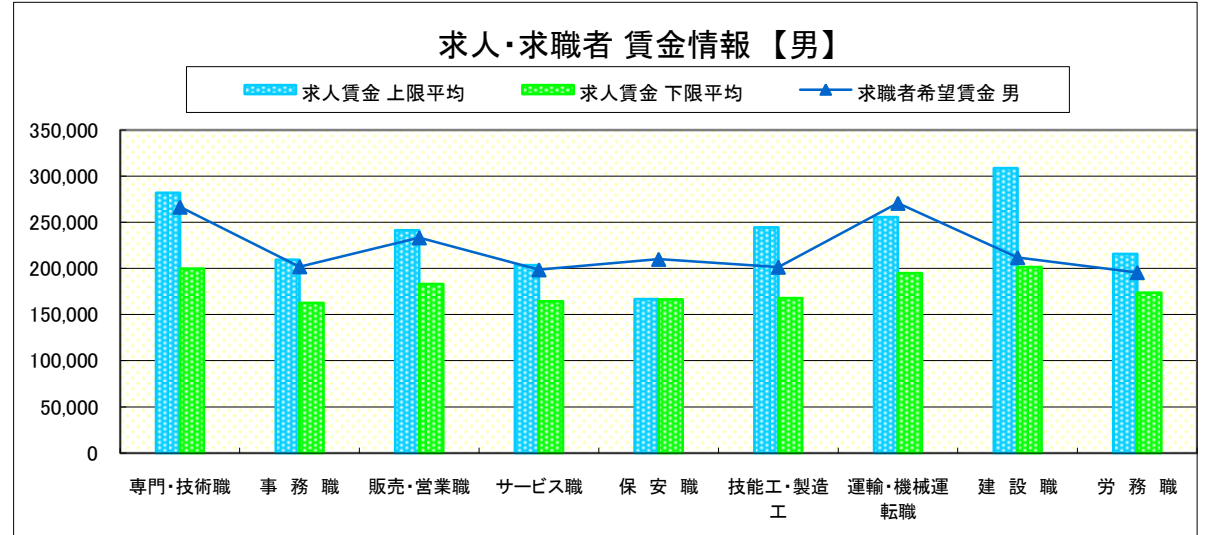
求人賃金・求職者希望賃金情報(常用)

(単位:円)

職業別		求人賃金		求職者希望賃金	
		上限平均	下限平均	男	女
職業別	専門・技術職	281,963	199,921	266,592	206,284
	事務職	209,453	162,638	201,898	165,621
	販売・営業職	241,251	183,049	233,322	174,028
	サービス職	203,471	164,404	198,572	160,187
	保安職	166,668	166,364	210,000	-
	技能工・製造工	244,374	167,900	201,433	161,615
	運輸・機械運転職	255,585	194,818	270,766	225,000
	建設職	308,639	201,424	211,875	-
	労務職	215,793	173,628	195,583	173,889

\* 求人賃金・求職者希望賃金は、ハローワークシステム(職業紹介)3月新規求人・新規求職から抽出。

\* 求人賃金については、男女不問である。



# 求人・求職者 賃金情報 【11月】

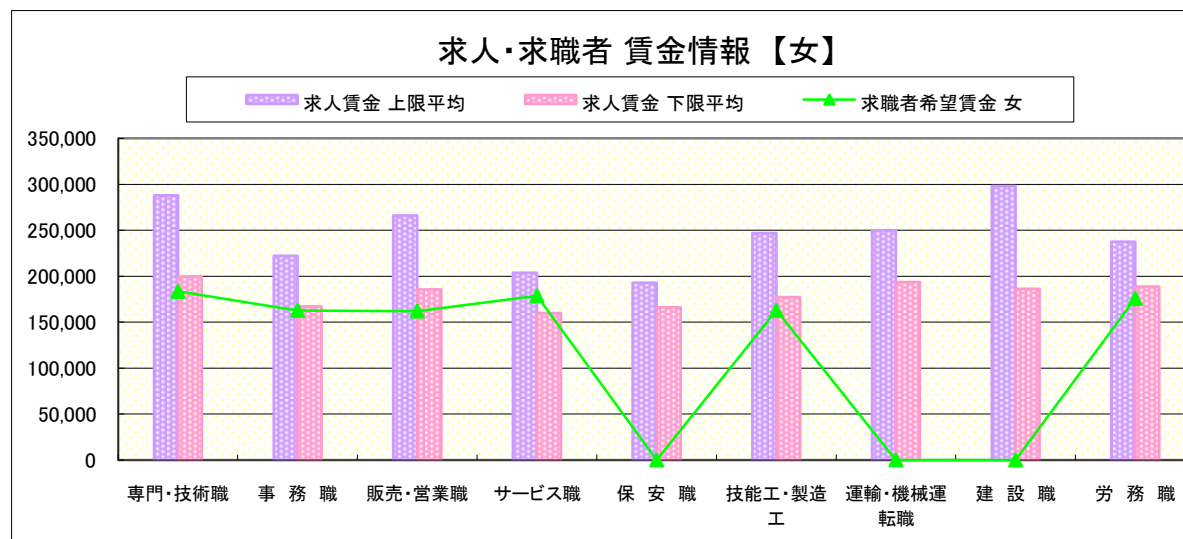
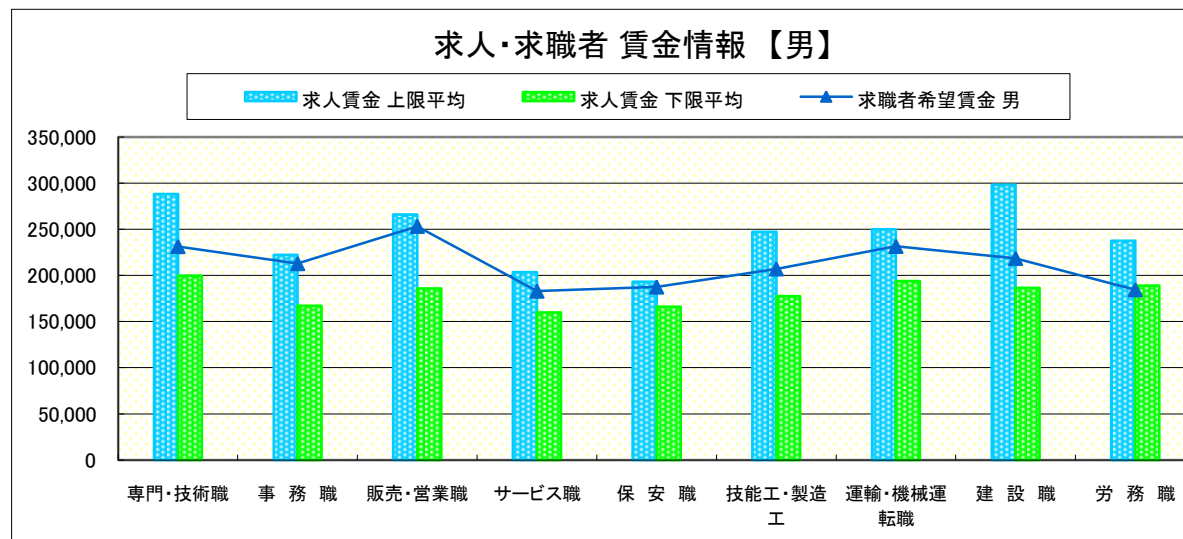
県南2地区 《足利・佐野》

求人賃金・求職者希望賃金情報(常用) (単位:円)

職業別	職種	求人賃金		求職者希望賃金	
		上限平均	下限平均	男	女
職業別	専門・技術職	288,246	199,613	231,364	183,445
	事務職	222,248	167,103	212,862	162,795
	販売・営業職	266,188	185,791	253,278	162,084
	サービス職	203,608	160,006	183,056	178,846
	保安職	193,013	166,200	187,500	-
	技能工・製造工	247,156	177,439	207,158	162,846
	運輸・機械運転職	250,179	193,818	231,595	-
	建設職	298,267	186,452	218,572	-
	労務職	237,457	188,945	184,530	175,834

\* 求人賃金・求職者希望賃金は、ハローワークシステム(職業紹介)3月新規求人・新規求職から抽出。

\* 求人賃金については、男女不問である。



# 求人・求職者 賃金情報 【11月】

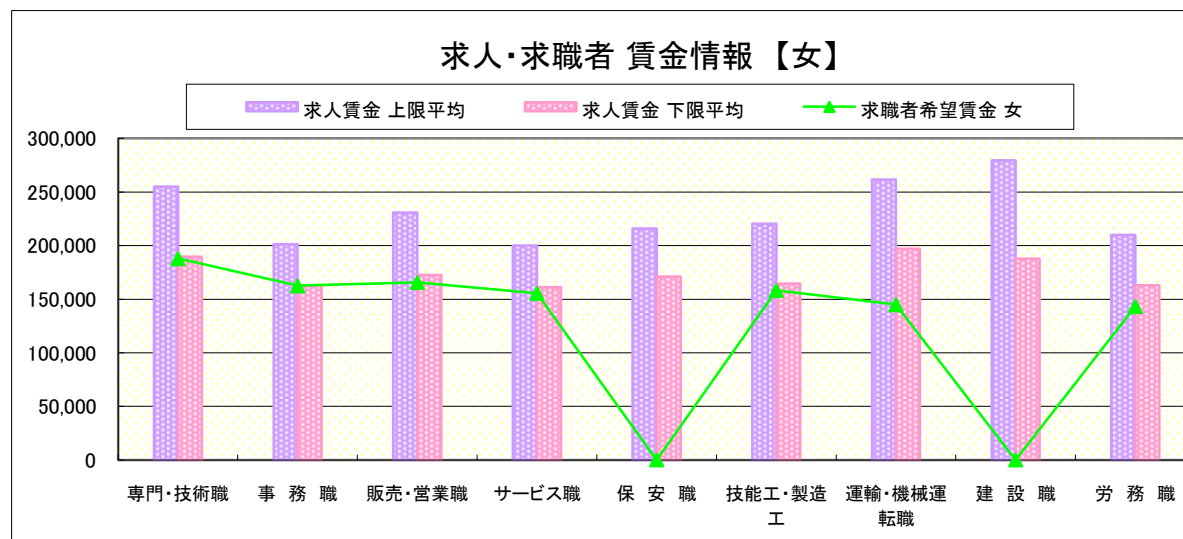
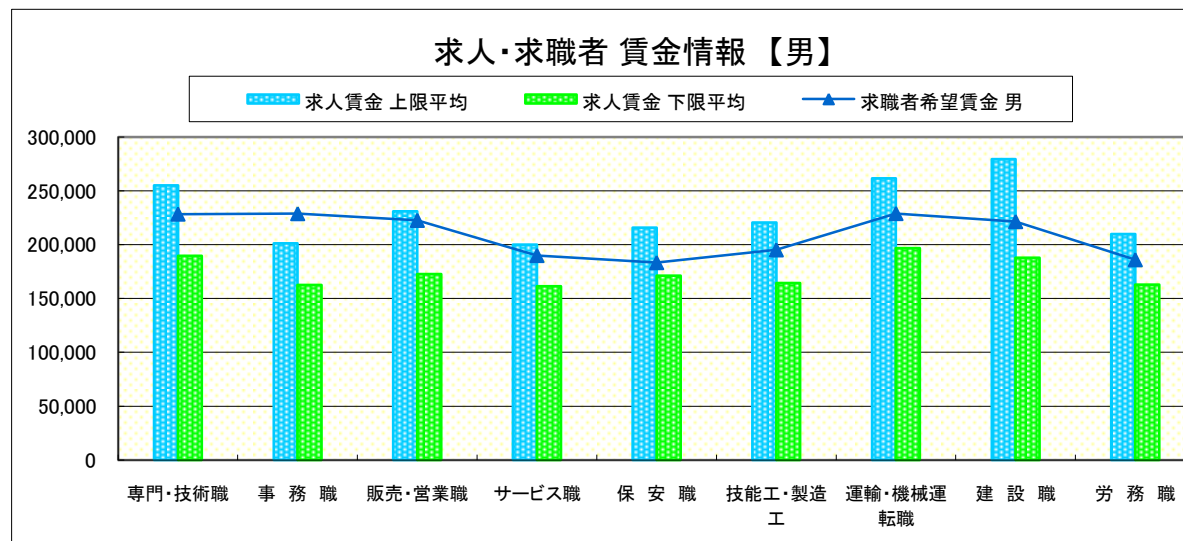
県 北 《大田原・矢板・黒磯》

求人賃金・求職者希望賃金情報(常用) (単位:円)

職業別	職種	求人賃金		求職者希望賃金	
		上限平均	下限平均	男	女
職 業 別	専門・技術職	255,161	189,673	228,442	188,003
	事務職	201,126	162,450	228,850	162,593
	販売・営業職	230,880	172,558	222,614	165,833
	サービス職	200,139	161,331	189,950	155,588
	保安職	215,895	171,150	183,333	-
	技能工・製造工	220,476	164,398	195,174	158,305
	運輸・機械運転職	261,733	196,925	228,962	145,000
	建設職	279,466	187,731	221,452	-
	労務職	209,955	162,960	186,015	143,333

\* 求人賃金・求職者希望賃金は、ハローワークシステム(職業紹介)3月新規求人・新規求職から抽出。

\* 求人賃金については、男女不問である。



# 求人・求職者 賃金情報 【11月】

県 央

《宇都宮・那須烏山・鹿沼・真岡・日光》

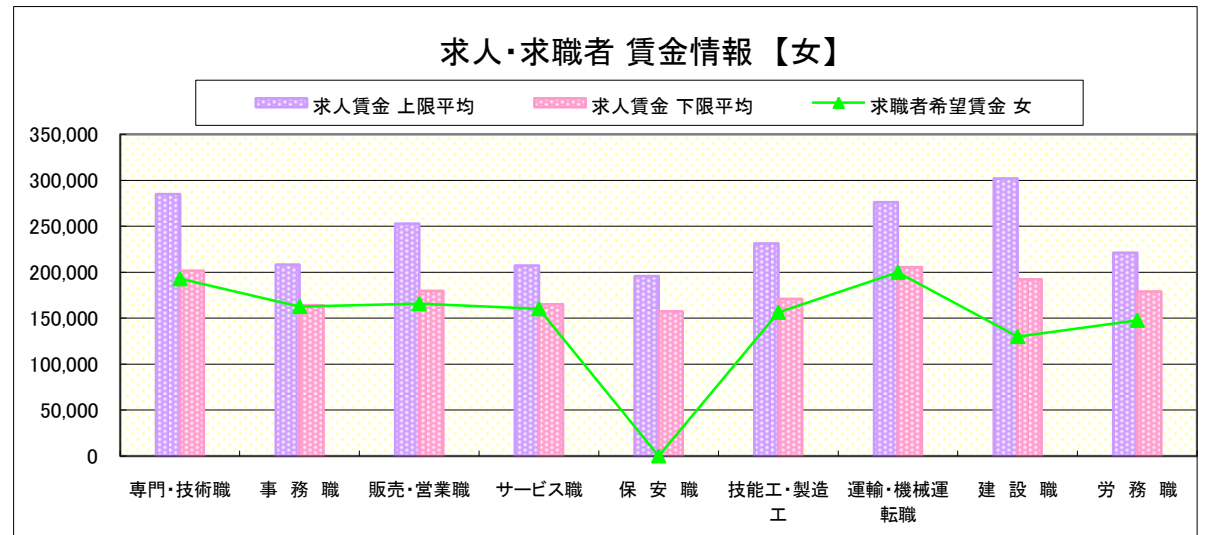
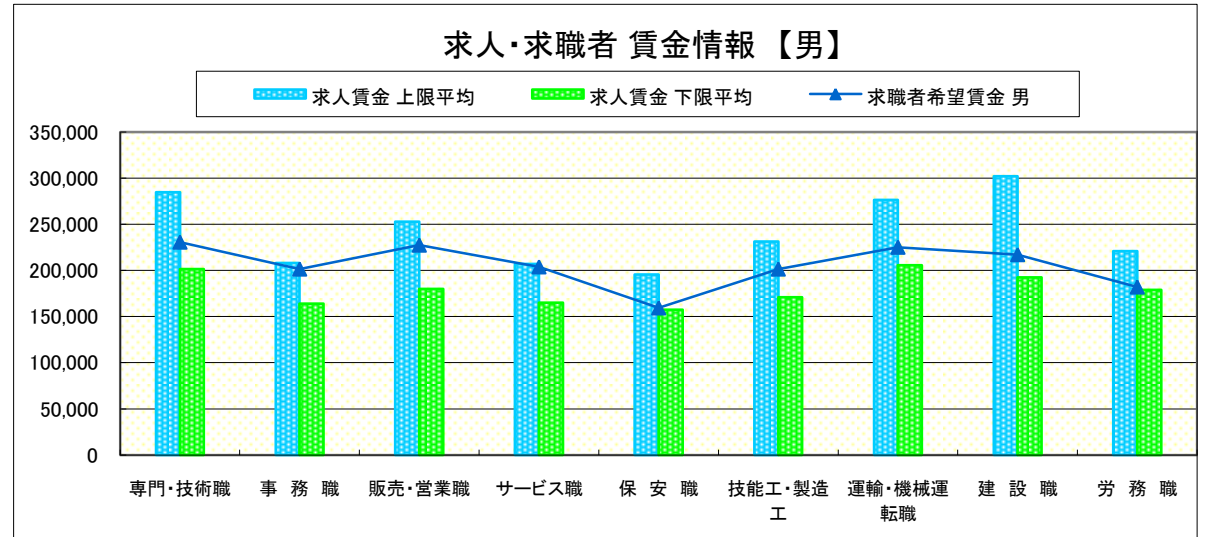
求人賃金・求職者希望賃金情報(常用)

(単位:円)

職業別		求人賃金		求職者希望賃金	
		上限平均	下限平均	男	女
職 業 別	専門・技術職	284,882	201,647	230,764	192,993
	事務職	208,198	164,040	201,514	162,683
	販売・営業職	252,832	179,844	227,508	165,833
	サービス職	207,170	165,171	203,901	160,324
	保安職	195,747	157,319	159,333	-
	技能工・製造工	231,225	170,878	201,534	156,361
	運輸・機械運転職	276,395	205,486	225,241	200,000
	建設職	302,045	192,405	217,186	130,000
	労務職	221,086	178,959	182,056	147,708

\* 求人賃金・求職者希望賃金は、ハローワークシステム(職業紹介)3月新規求人・新規求職から抽出。

\* 求人賃金については、男女不問である。





# 求人・求職者 賃金情報【11月】

県 南

《栃木・佐野・足利・小山》

求人賃金・求職者希望賃金情報(常用)

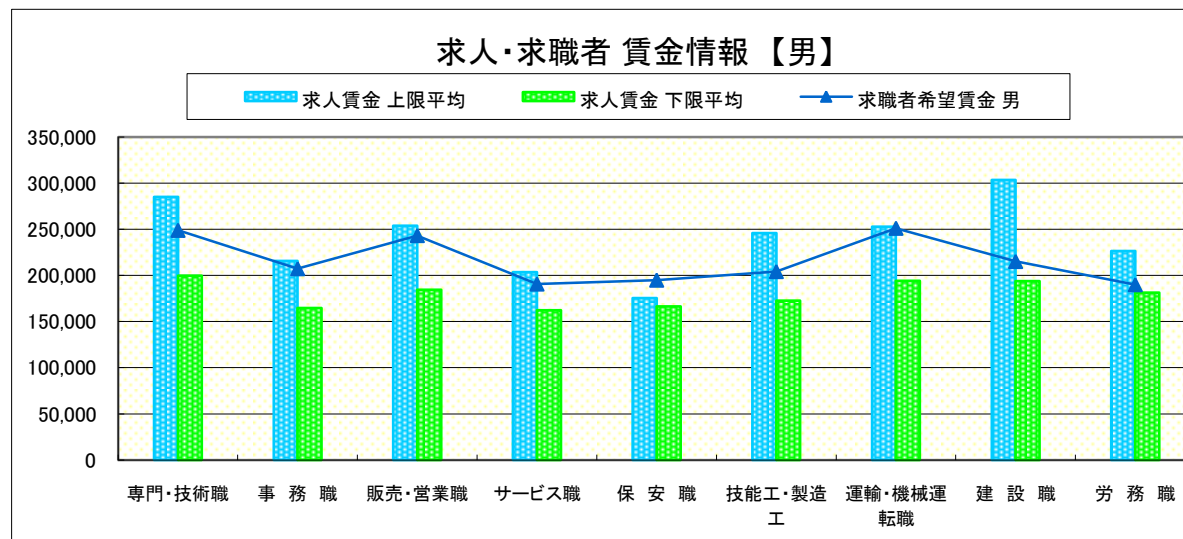
(単位:円)

職業別	職種	求人賃金		求職者希望賃金	
		上限平均	下限平均	男	女
職 業 別	専門・技術職	285,104	199,767	248,978	194,864
	事務職	215,850	164,870	207,380	164,208
	販売・営業職	253,719	184,420	243,300	168,056
	サービス職	203,539	162,205	190,814	169,516
	保安職	175,449	166,309	195,000	-
	技能工・製造工	245,765	172,669	204,295	162,231
	運輸・機械運転職	252,882	194,318	251,180	225,000
	建設職	303,453	193,938	215,223	-
	労務職	226,625	181,286	190,056	174,861

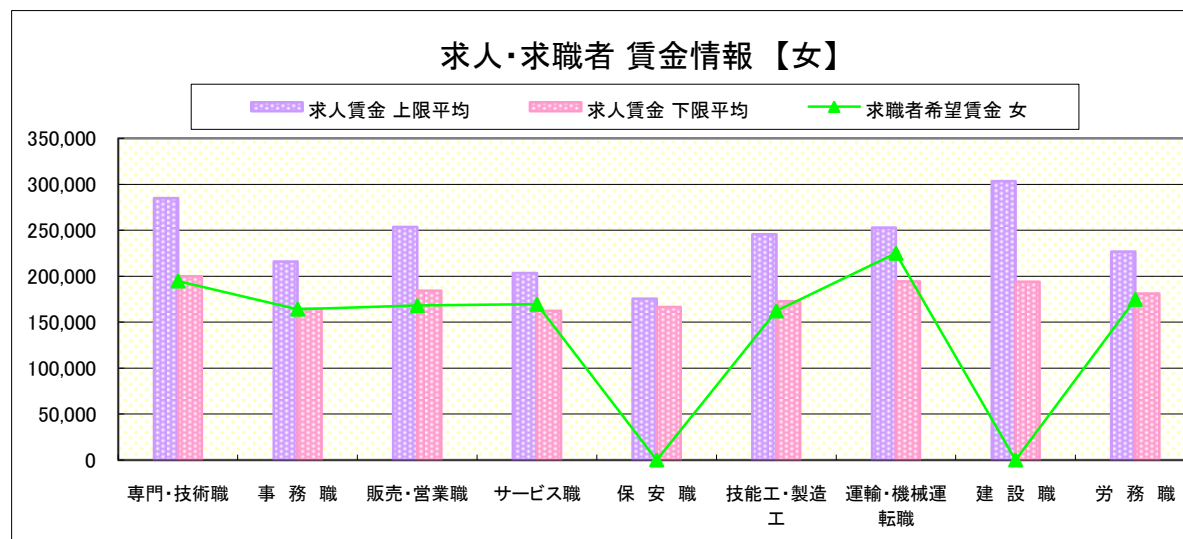
\* 求人賃金・求職者希望賃金は、ハローワークシステム(職業紹介)3月新規求人・新規求職から抽出。

\* 求人賃金については、男女不問である。

## 求人・求職者 賃金情報【男】



## 求人・求職者 賃金情報【女】



# 求人・求職者 賃金情報 【11月】

宇 都 宮

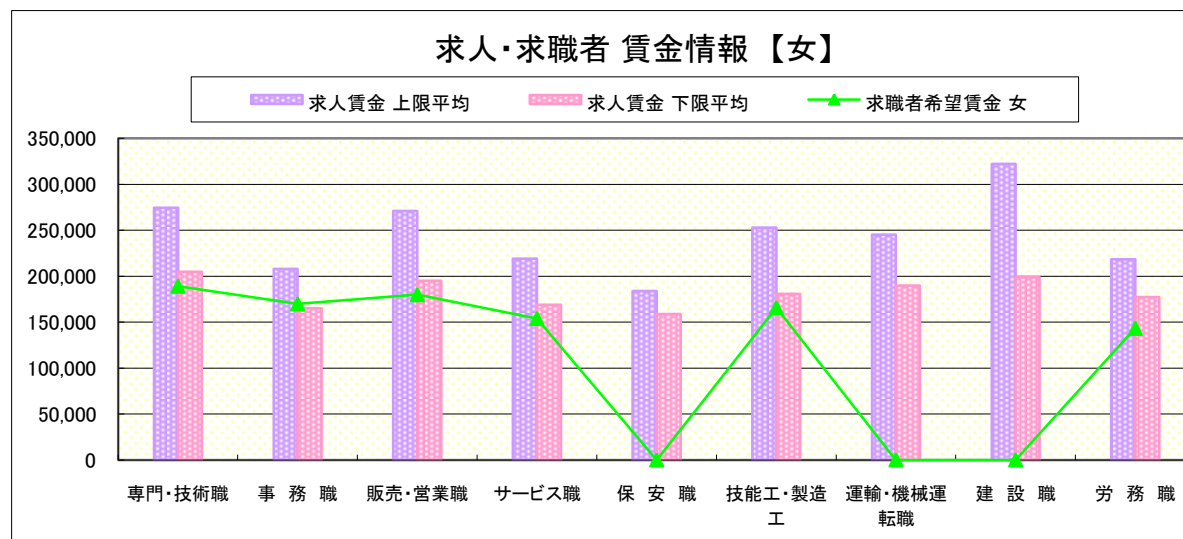
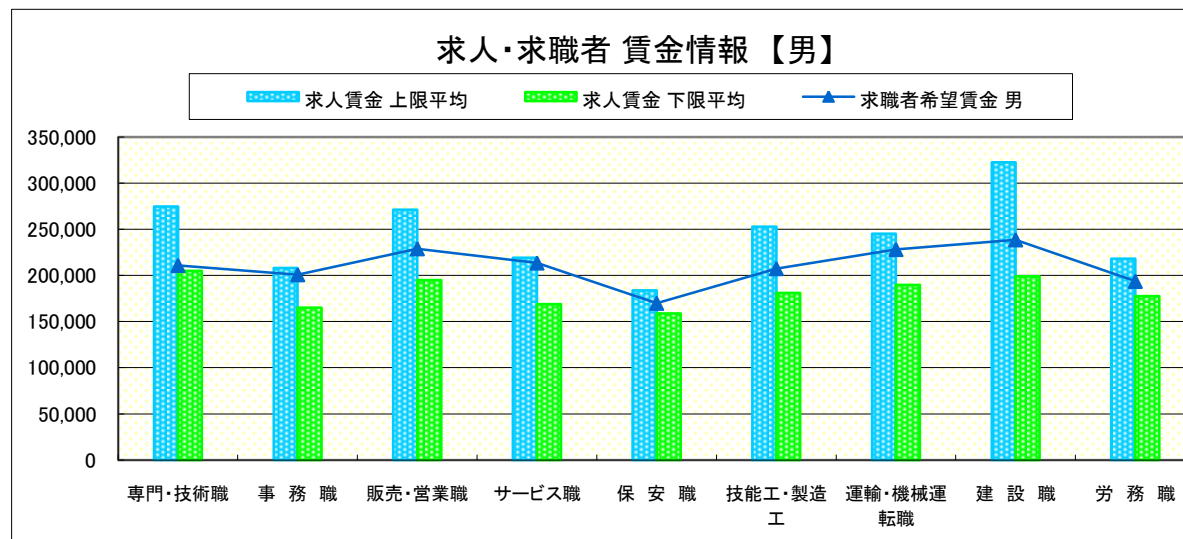
求人賃金・求職者希望賃金情報(常用)

(単位:円)

	職業別	求人賃金		求職者希望賃金	
		上限平均	下限平均	男	女
	専門・技術職	274,674	204,798	210,923	189,231
	事務職	208,118	165,220	200,862	170,000
	販売・営業職	271,087	195,031	228,923	180,000
	サービス職	219,023	169,026	213,529	154,074
	保安職	183,921	158,876	170,000	-
	技能工・製造工	252,924	180,903	207,459	165,833
	運輸・機械運転職	245,092	189,728	228,125	-
	建設職	322,432	198,993	238,571	-
	労務職	218,279	177,406	193,684	143,333

\* 求人賃金・求職者希望賃金は、ハローワークシステム(職業紹介)4月新規求人・新規求職から抽出。

\* 求人賃金については、男女不問である。



# 求人・求職者 賃金情報【11月】

那須烏山

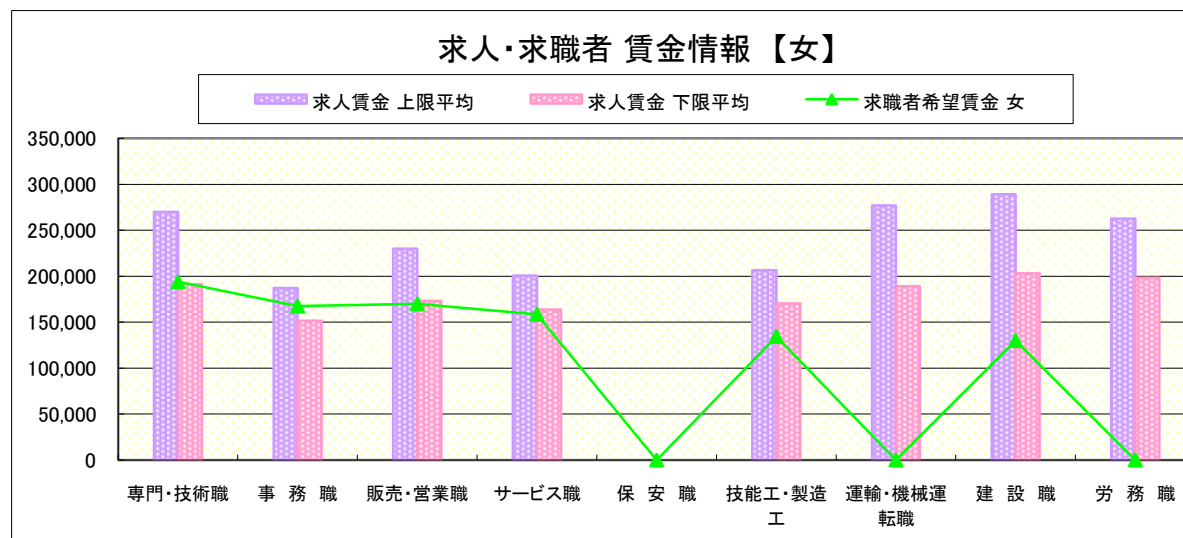
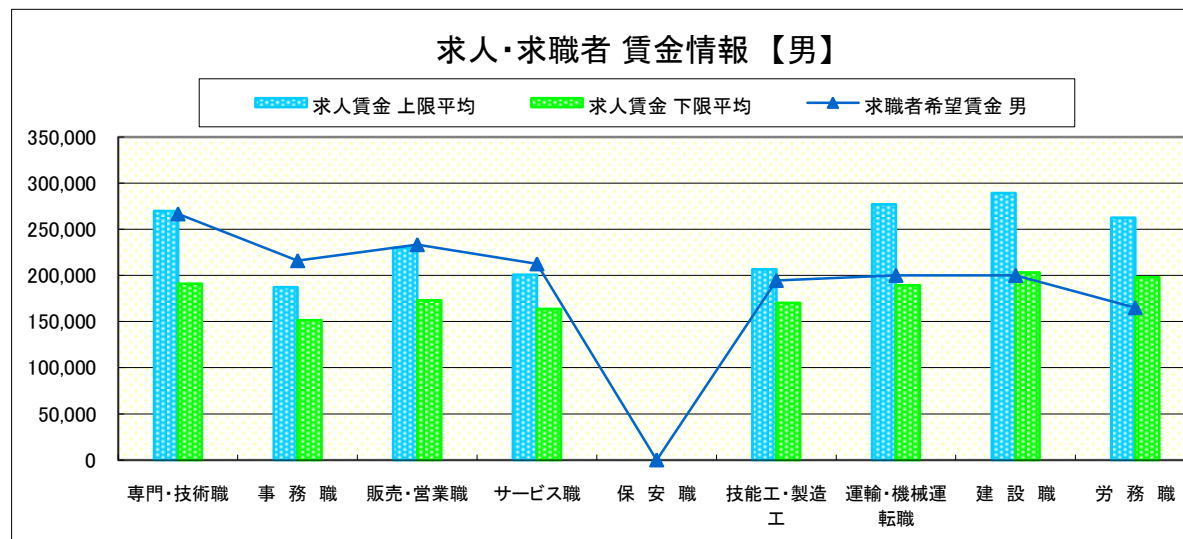
求人賃金・求職者希望賃金情報(常用)

(単位:円)

		求人賃金		求職者希望賃金	
		上限平均	下限平均	男	女
職業別	専門・技術職	269,977	191,090	266,667	194,000
	事務職	187,191	151,610	216,000	167,500
	販売・営業職	229,792	173,125	233,333	170,000
	サービス職	200,627	163,714	212,500	158,571
	保安職	-	-	-	-
	技能工・製造工	206,690	170,318	194,545	134,545
	運輸・機械運転職	277,111	189,242	200,000	-
	建設職	289,233	203,067	200,000	130,000
	労務職	262,625	198,175	165,000	-

\* 求人賃金・求職者希望賃金は、ハローワークシステム(職業紹介)4月新規求人・新規求職から抽出。

\* 求人賃金については、男女不問である。



# 求人・求職者 賃金情報 【11月】

鹿 沼

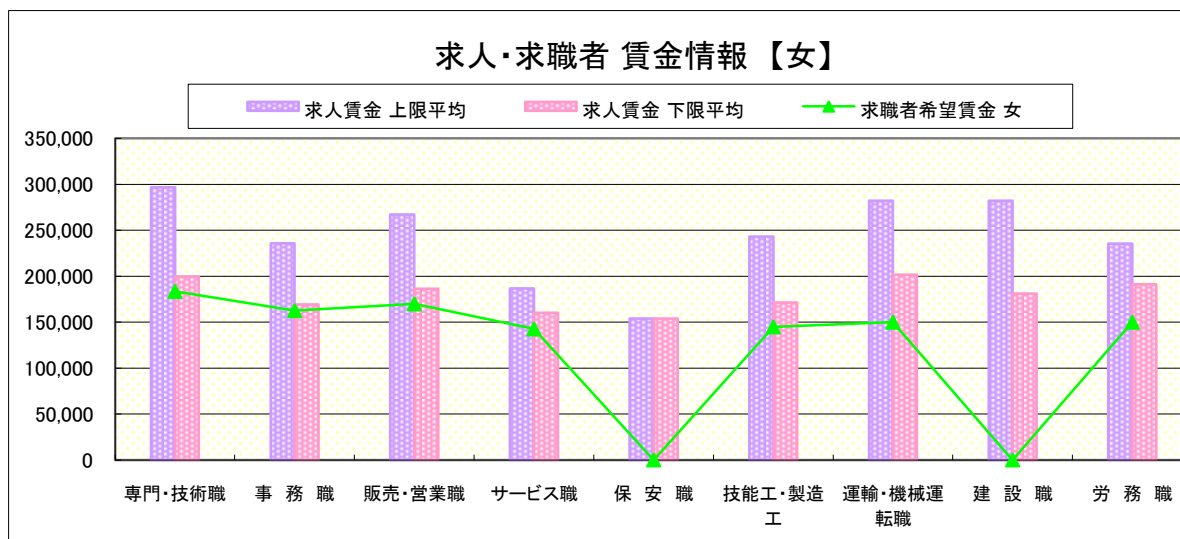
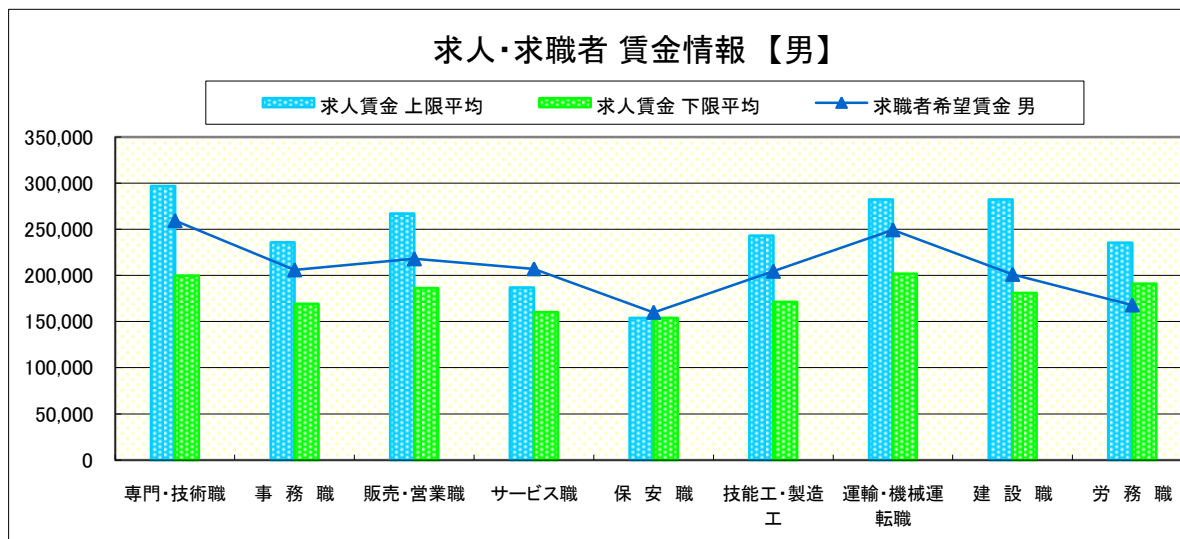
求人賃金・求職者希望賃金情報(常用)

(単位:円)

		求人賃金		求職者希望賃金	
		上限平均	下限平均	男	女
職 業 別	専門・技術職	296,760	199,717	259,412	183,636
	事務職	235,805	169,093	206,000	162,750
	販売・営業職	267,249	186,342	218,000	170,000
	サービス職	186,817	160,137	207,143	142,727
	保安職	154,000	154,000	160,000	-
	技能工・製造工	243,052	171,412	204,500	145,000
	運輸・機械運転職	282,303	201,814	249,412	150,000
	建設職	282,273	181,060	201,111	-
	労務職	235,576	191,058	167,895	150,000

\* 求人賃金・求職者希望賃金は、ハローワークシステム(職業紹介)4月新規求人・新規求職から抽出。

\* 求人賃金については、男女不問である。



# 求人・求職者 賃金情報【11月】

栃 木

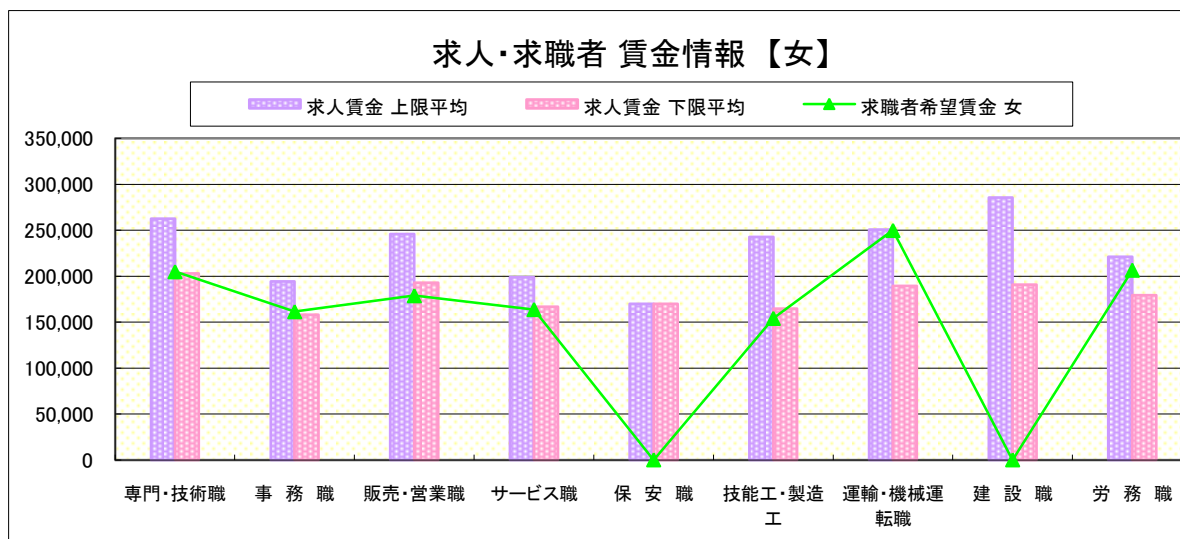
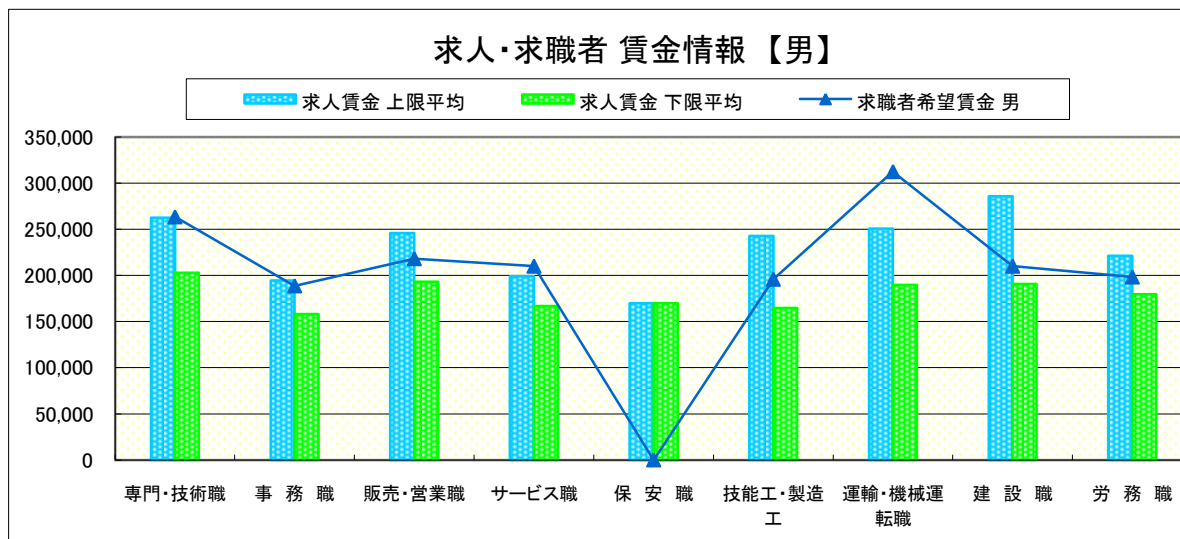
求人賃金・求職者希望賃金情報(常用)

(単位:円)

職業別		求人賃金		求職者希望賃金	
		上限平均	下限平均	男	女
職 業 別	専門・技術職	262,666	202,957	263,478	205,000
	事務職	194,481	158,117	188,667	161,463
	販売・営業職	246,077	193,123	218,125	178,889
	サービス職	198,929	166,787	210,000	163,810
	保安職	170,000	170,000	-	-
	技能工・製造工	242,859	164,691	195,806	154,167
	運輸・機械運転職	250,845	189,648	312,500	250,000
	建設職	285,778	190,833	210,000	-
	労務職	221,236	179,492	198,276	206,667

\* 求人賃金・求職者希望賃金は、ハローワークシステム(職業紹介)4月新規求人・新規求職から抽出。

\* 求人賃金については、男女不問である。



# 求人・求職者 賃金情報 【11月】

佐 野

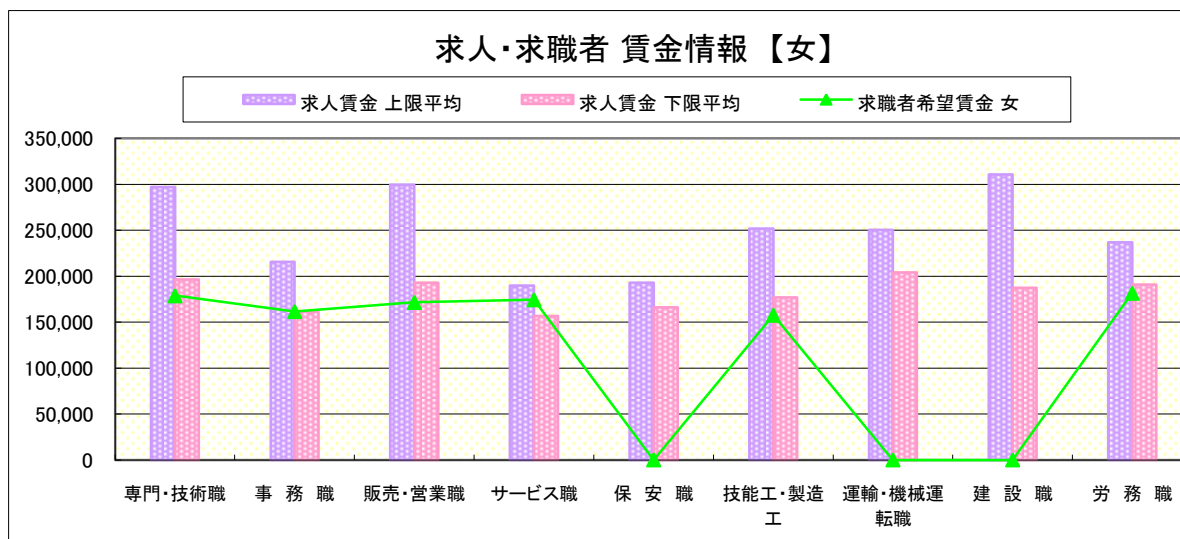
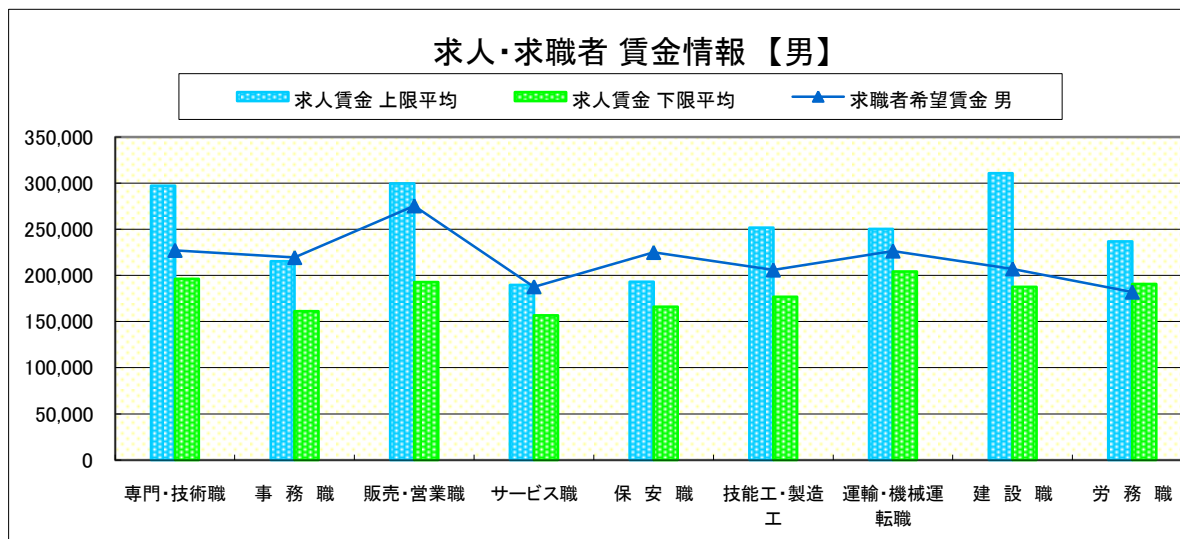
求人賃金・求職者希望賃金情報(常用)

(単位:円)

	職業別	求人賃金		求職者希望賃金	
		上限平均	下限平均	男	女
	専門・技術職	297,193	196,439	227,273	178,889
	事務職	215,465	161,257	219,474	161,765
	販売・営業職	299,774	192,888	275,556	171,667
	サービス職	189,851	156,798	187,778	174,615
	保安職	193,013	166,200	225,000	-
	技能工・製造工	251,711	176,936	205,938	157,692
	運輸・機械運転職	250,496	204,191	226,522	-
	建設職	310,727	187,467	207,143	-
	労務職	236,962	190,892	182,000	181,667

\* 求人賃金・求職者希望賃金は、ハローワークシステム(職業紹介)4月新規求人・新規求職から抽出。

\* 求人賃金については、男女不問である。



# 求人・求職者 賃金情報 【11月】

足 利

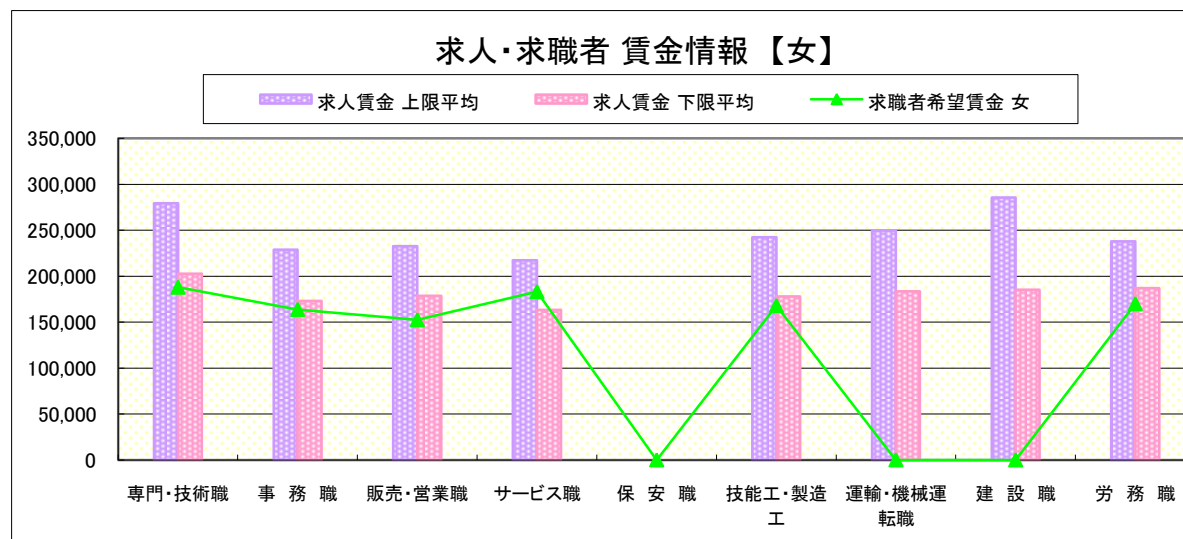
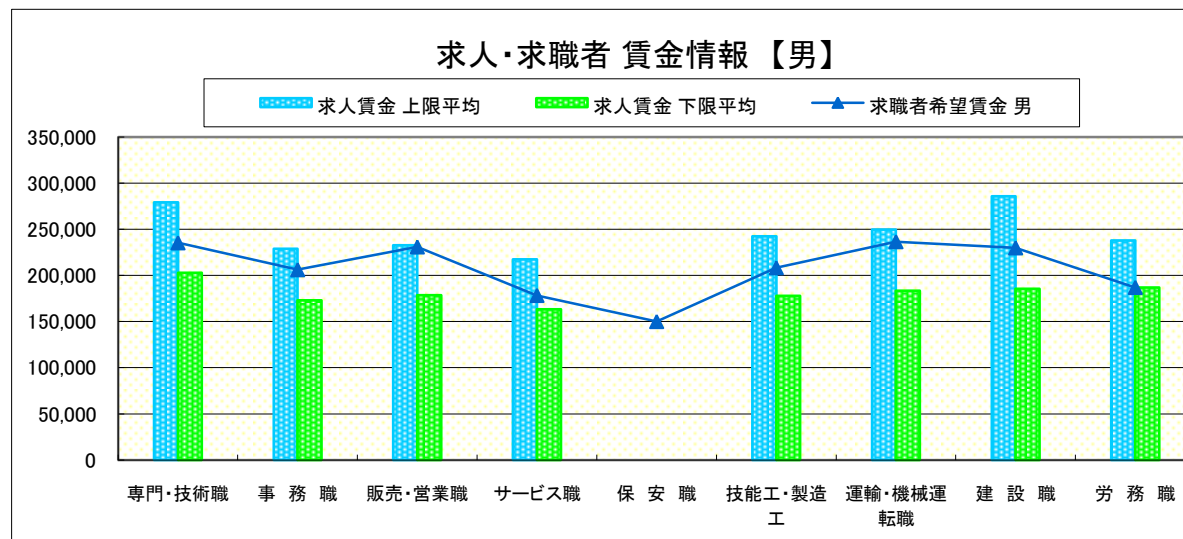
求人賃金・求職者希望賃金情報(常用)

(単位:円)

職業別		求人賃金		求職者希望賃金	
		上限平均	下限平均	男	女
職業別	専門・技術職	279,298	202,786	235,455	188,000
	事務職	229,030	172,949	206,250	163,824
	販売・営業職	232,601	178,693	231,000	152,500
	サービス職	217,364	163,213	178,333	183,077
	保安職	-	-	150,000	-
	技能工・製造工	242,600	177,942	208,378	168,000
	運輸・機械運転職	249,861	183,445	236,667	-
	建設職	285,806	185,436	230,000	-
	労務職	237,952	186,998	187,059	170,000

\* 求人賃金・求職者希望賃金は、ハローワークシステム(職業紹介)4月新規求人・新規求職から抽出。

\* 求人賃金については、男女不問である。



# 求人・求職者 賃金情報【11月】

真 岡

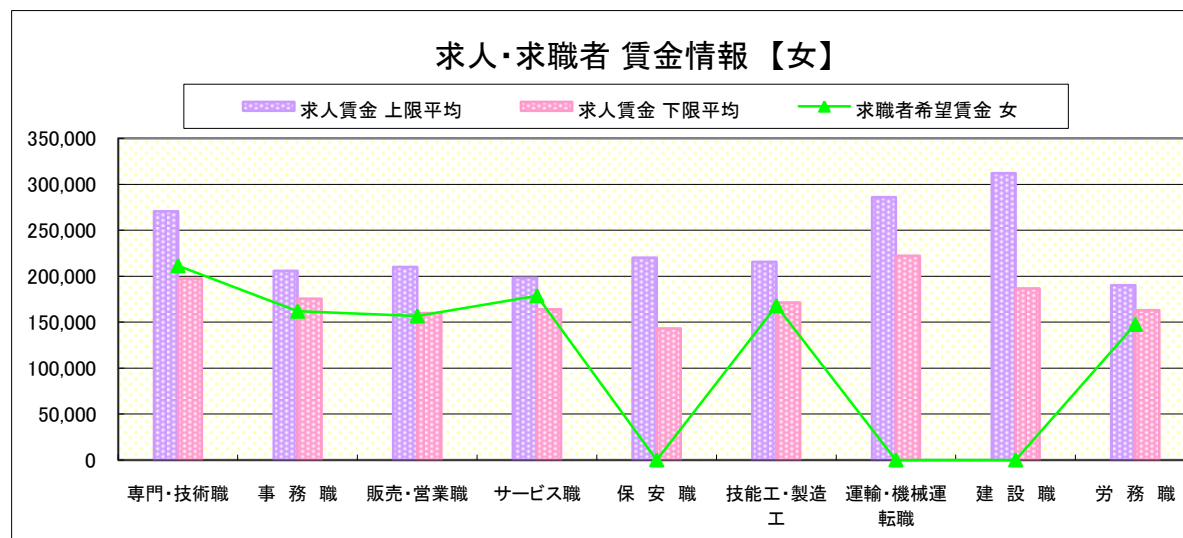
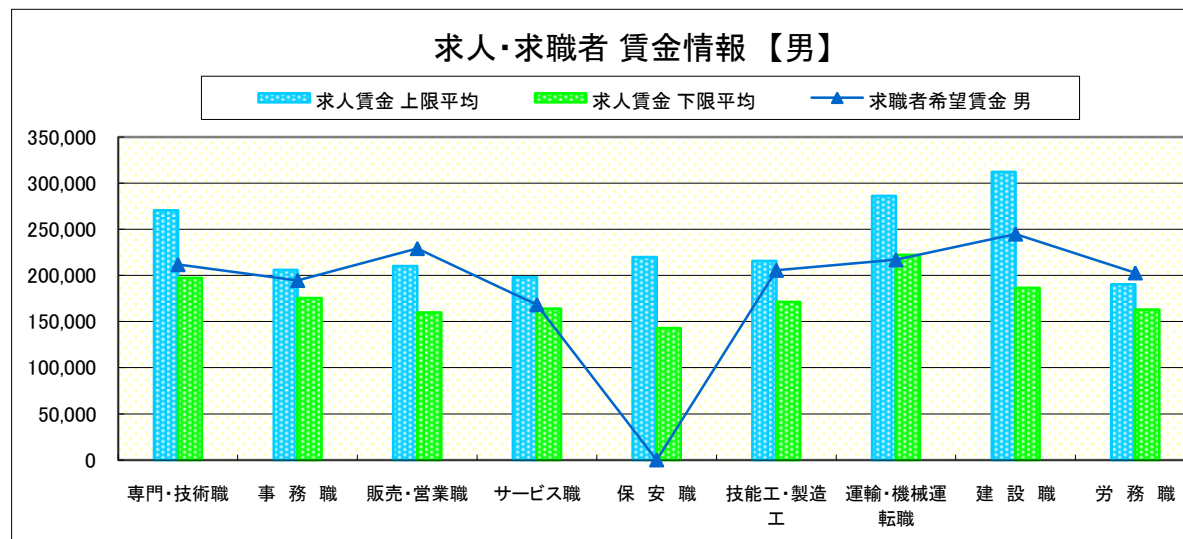
求人賃金・求職者希望賃金情報(常用)

(単位:円)

職業別	職種	求人賃金		求職者希望賃金	
		上限平均	下限平均	男	女
職 業 別	専門・技術職	270,702	197,340	211,818	211,429
	事務職	205,982	175,460	194,706	161,875
	販売・営業職	210,000	160,000	229,286	156,667
	サービス職	198,108	163,870	168,333	178,750
	保安職	220,000	143,000	-	-
	技能工・製造工	215,715	171,462	205,667	167,857
	運輸・機械運転職	286,138	222,346	217,000	-
	建設職	312,244	186,593	245,000	-
	労務職	190,298	162,849	202,830	147,500

\* 求人賃金・求職者希望賃金は、ハローワークシステム(職業紹介)4月新規求人・新規求職から抽出。

\* 求人賃金については、男女不問である。





# 求人・求職者 賃金情報 【11月】

矢板

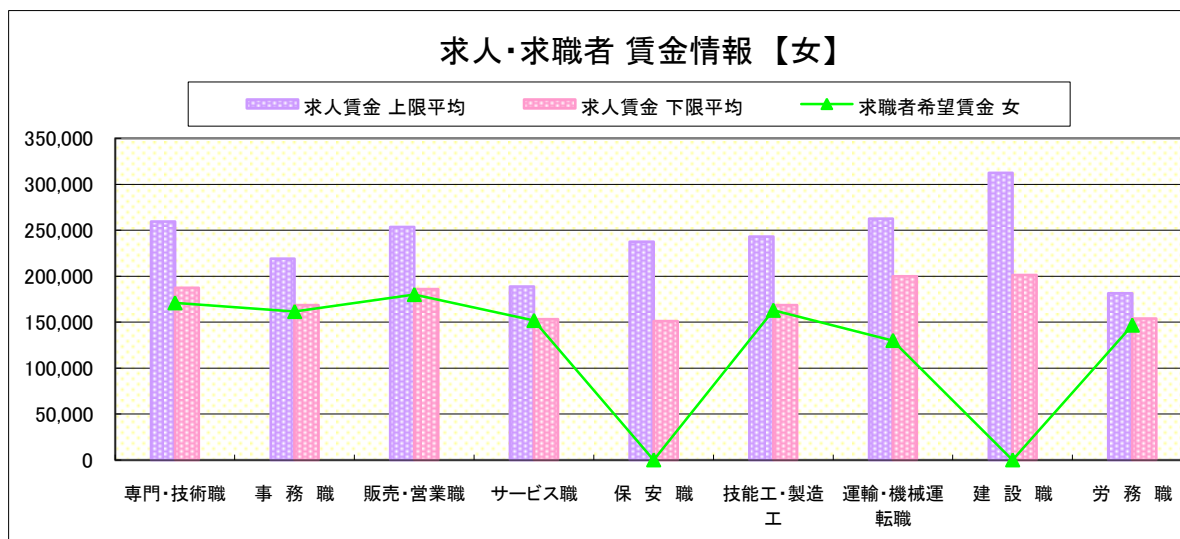
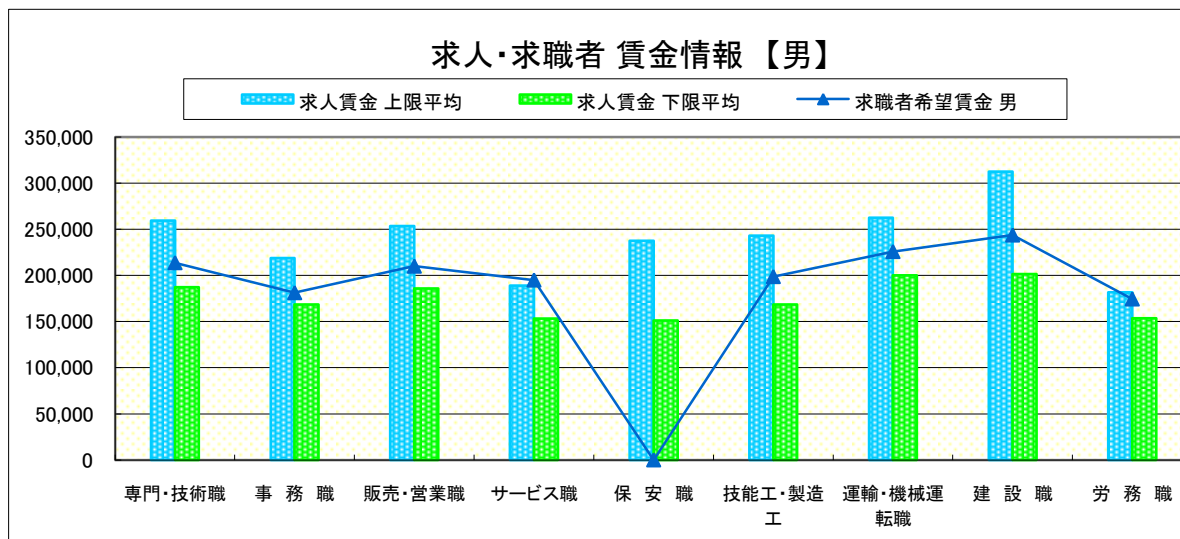
求人賃金・求職者希望賃金情報(常用)

(単位:円)

	職種	求人賃金		求職者希望賃金	
		上限平均	下限平均	男	女
	専門・技術職	259,556	187,224	213,750	171,000
	事務職	218,959	168,659	181,250	161,538
	販売・営業職	253,450	185,950	210,000	180,000
	サービス職	188,827	153,402	195,000	151,765
	保安職	237,600	151,200	-	-
	技能工・製造工	243,101	168,614	198,704	162,857
	運輸・機械運転職	262,667	199,946	225,833	130,000
	建設職	312,667	201,333	243,750	-
	労務職	181,584	153,758	174,444	146,667

\* 求人賃金・求職者希望賃金は、ハローワークシステム(職業紹介)4月新規求人・新規求職から抽出。

\* 求人賃金については、男女不問である。



# 求人・求職者 賃金情報 【11月】

大田原

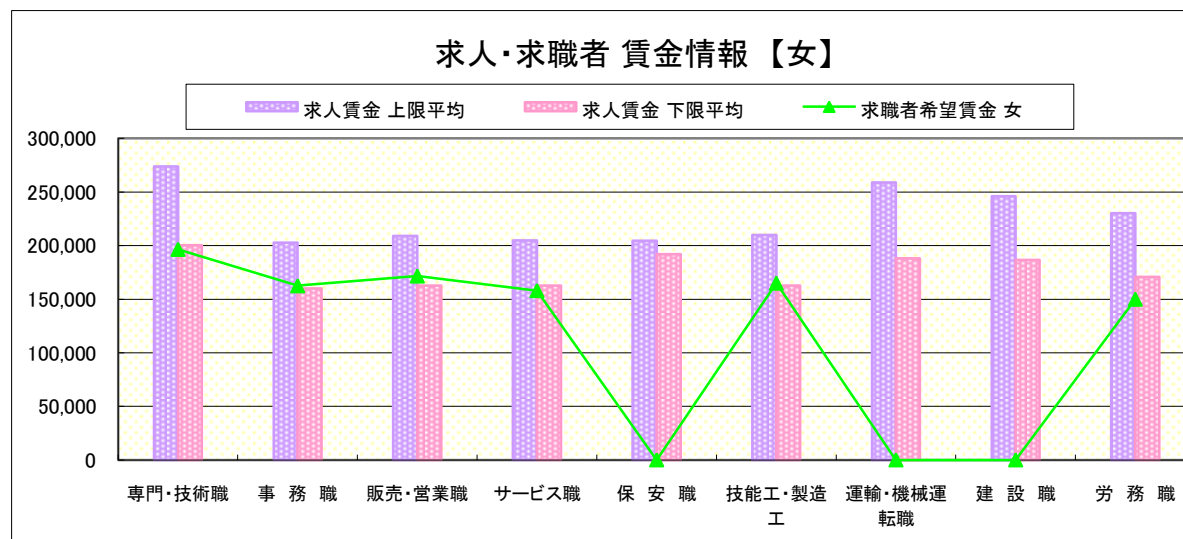
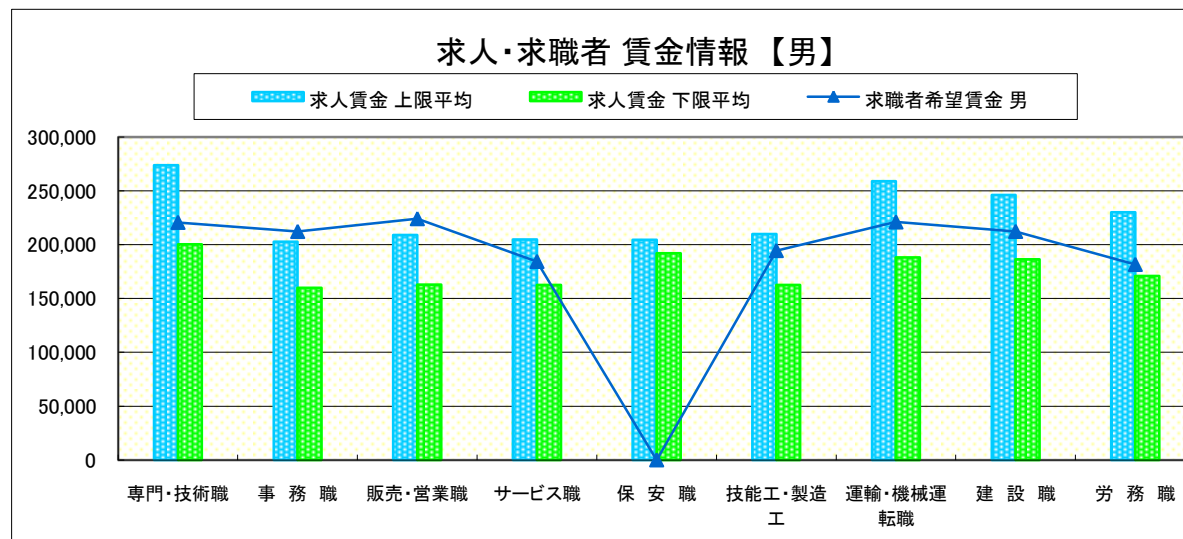
求人賃金・求職者希望賃金情報(常用)

(単位:円)

		求人賃金		求職者希望賃金	
		上限平均	下限平均	男	女
職業別	専門・技術職	273,987	200,416	220,667	196,538
	事務職	202,636	159,935	212,222	162,581
	販売・営業職	208,935	162,827	224,091	171,667
	サービス職	204,946	162,563	184,375	158,077
	保安職	204,417	191,917	-	-
	技能工・製造工	209,837	162,708	194,464	165,000
	運輸・機械運転職	259,004	188,194	221,053	-
	建設職	246,097	186,514	212,273	-
	労務職	230,232	170,798	181,600	150,000

\* 求人賃金・求職者希望賃金は、ハローワークシステム(職業紹介)4月新規求人・新規求職から抽出。

\* 求人賃金については、男女不問である。



# 求人・求職者 賃金情報 【11月】

小 山

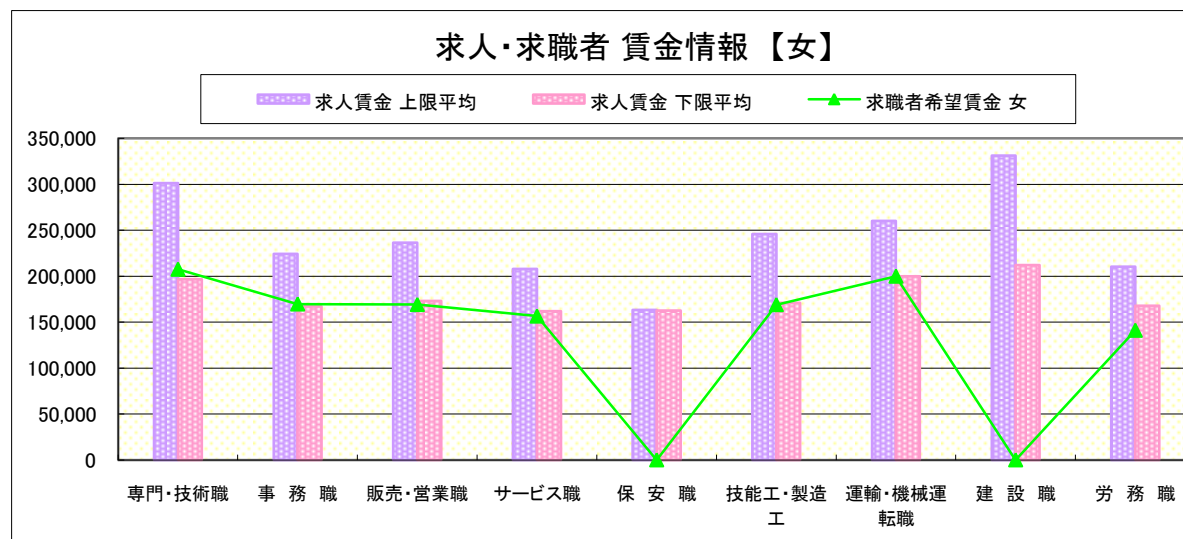
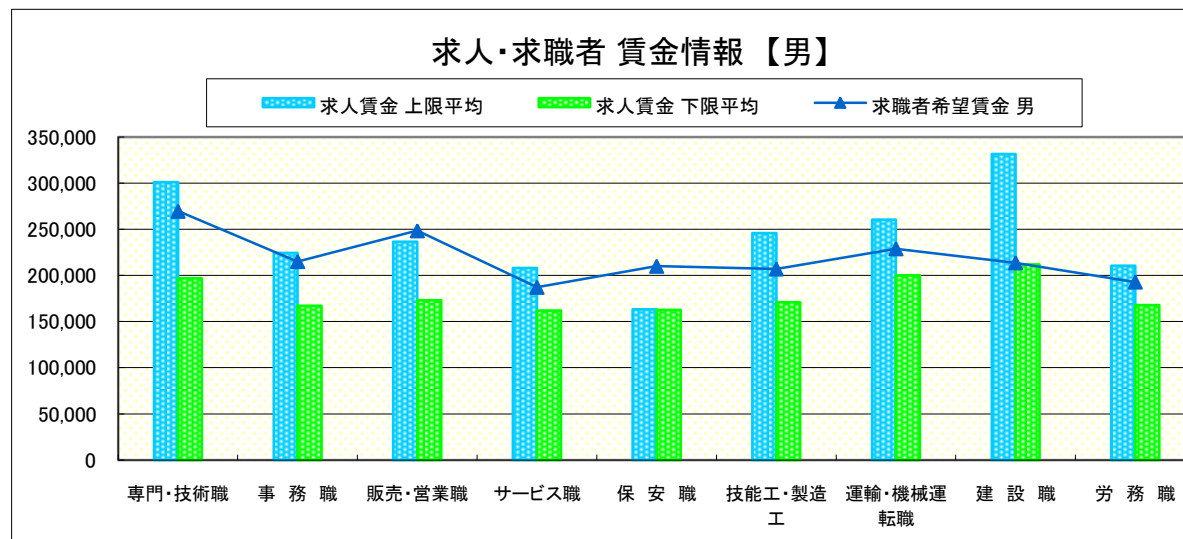
求人賃金・求職者希望賃金情報(常用)

(単位:円)

	職業別	求人賃金		求職者希望賃金	
		上限平均	下限平均	男	女
	専門・技術職	301,259	196,885	269,706	207,568
	事務職	224,424	167,158	215,128	169,778
	販売・営業職	236,424	172,975	248,519	169,167
	サービス職	208,013	162,020	187,143	156,563
	保安職	163,335	162,728	210,000	-
	技能工・製造工	245,889	171,108	207,059	169,063
	運輸・機械運転職	260,324	199,988	229,032	200,000
	建設職	331,499	212,014	213,750	-
	労務職	210,349	167,763	192,889	141,111

\* 求人賃金・求職者希望賃金は、ハローワークシステム(職業紹介)4月新規求人・新規求職から抽出。

\* 求人賃金については、男女不問である。



# 求人・求職者 賃金情報 【11月】

日 光

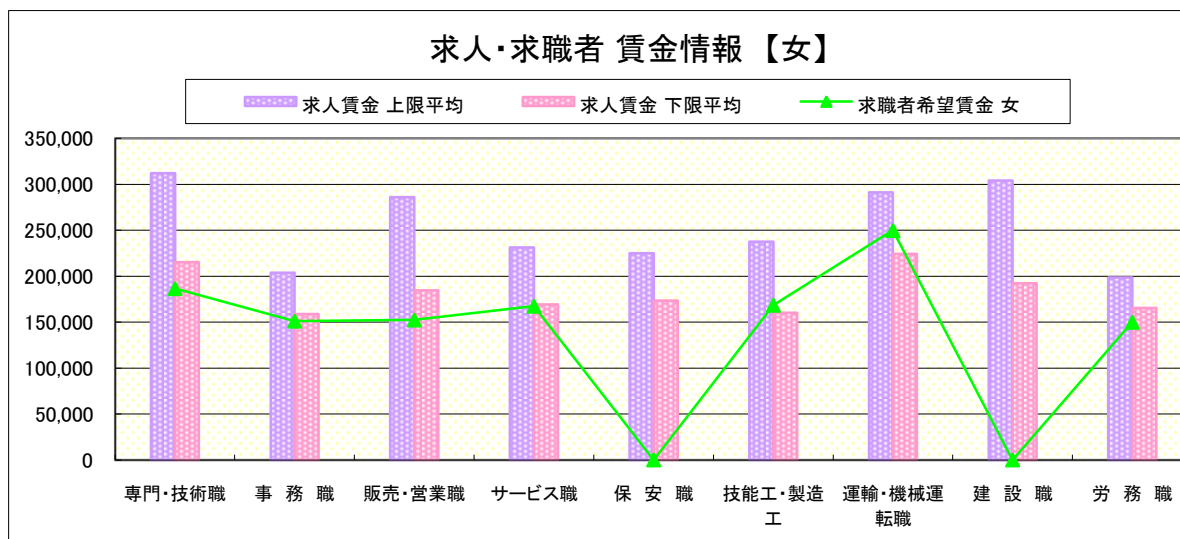
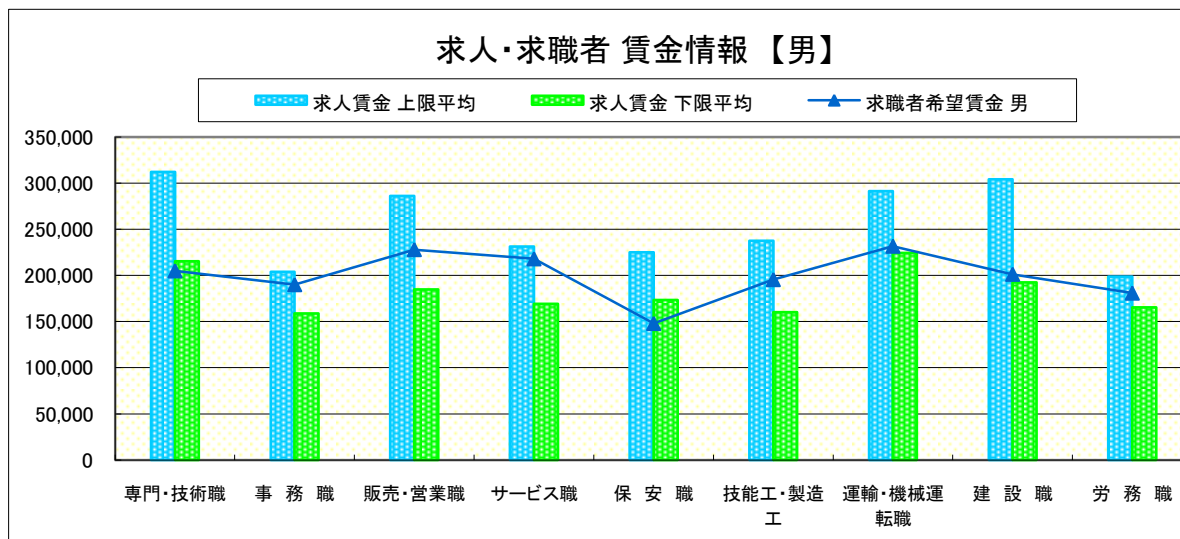
求人賃金・求職者希望賃金情報(常用)

(単位:円)

		求人賃金		求職者希望賃金	
		上限平均	下限平均	男	女
職 業 別	専門・技術職	312,297	215,289	205,000	186,667
	事務職	203,896	158,817	190,000	151,290
	販売・営業職	286,032	184,723	228,000	152,500
	サービス職	231,275	169,108	218,000	167,500
	保安職	225,067	173,400	148,000	-
	技能工・製造工	237,743	160,296	195,500	168,571
	運輸・機械運転職	291,333	224,300	231,667	250,000
	建設職	304,045	192,314	201,250	-
	労務職	198,652	165,305	180,870	150,000

\* 求人賃金・求職者希望賃金は、ハローワークシステム(職業紹介)4月新規求人・新規求職から抽出。

\* 求人賃金については、男女不問である。



# 求人・求職者 賃金情報【11月】

黒 磯

求人賃金・求職者希望賃金情報(常用)

(単位:円)

職業別		求人賃金		求職者希望賃金	
		上限平均	下限平均	男	女
職業別	専門・技術職	231,939	181,379	250,909	196,471
	事務職	181,784	158,755	293,077	163,659
	販売・営業職	230,255	168,898	233,750	145,833
	サービス職	206,644	168,027	190,476	156,923
	保安職	205,667	170,333	183,333	-
	技能工・製造工	208,491	161,872	192,353	147,059
	運輸・機械運転職	263,527	202,634	240,000	160,000
	建設職	279,633	175,346	208,333	-
	労務職	218,050	164,325	202,000	133,333

\* 求人賃金・求職者希望賃金は、ハローワークシステム(職業紹介)4月新規求人・新規求職から抽出。

\* 求人賃金については、男女不問である。

