

求人・求職者 賃金情報 【10月】

局 計

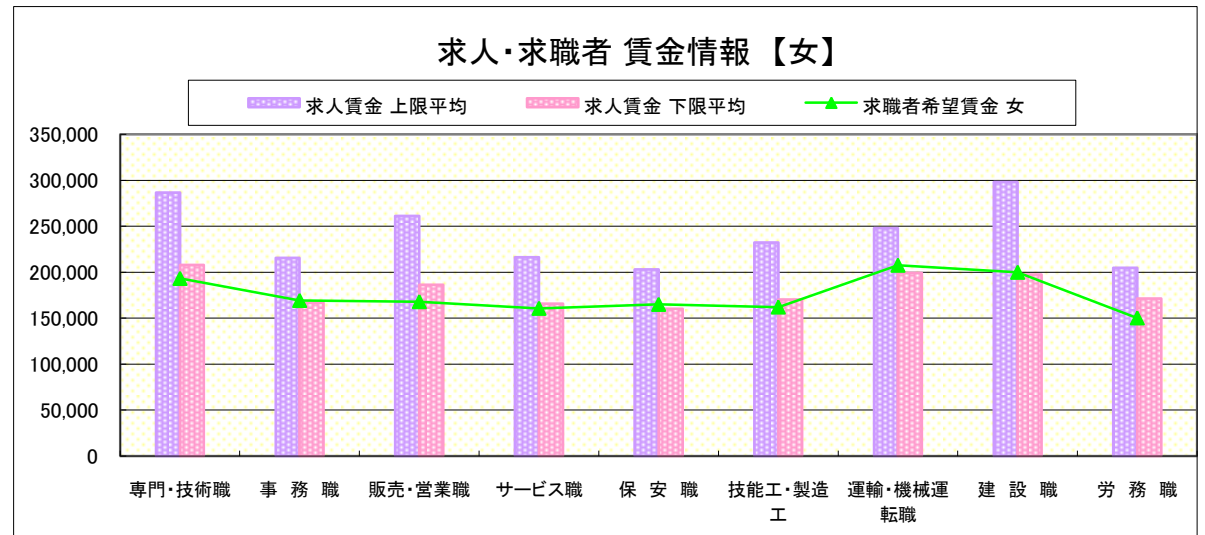
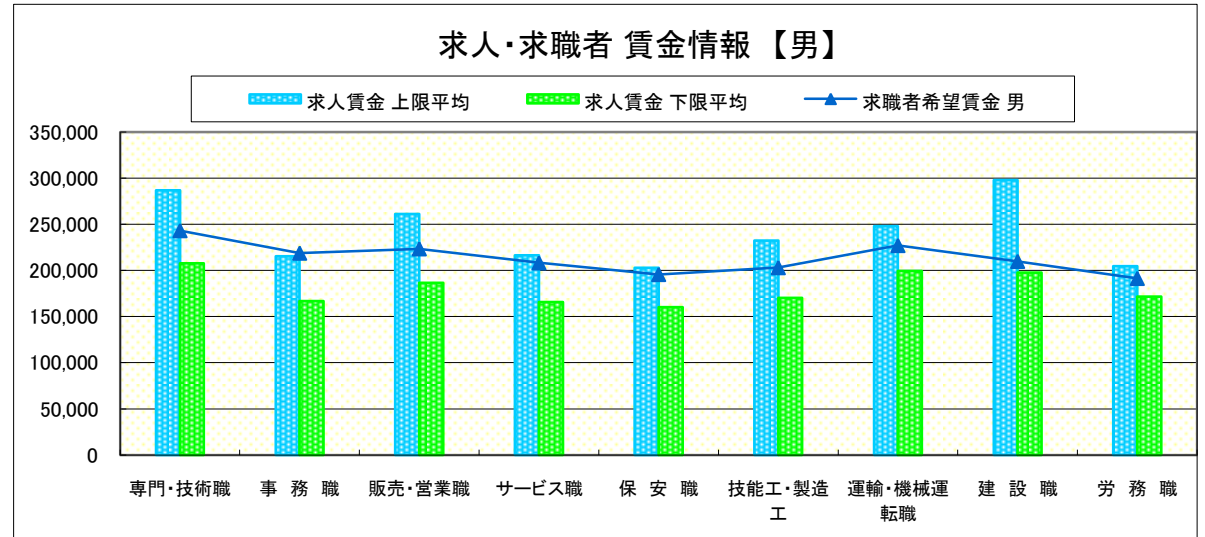
求人賃金・求職者希望賃金情報(常用)

(単位:円)

職業別	職種	求人賃金		求職者希望賃金	
		上限平均	下限平均	男	女
職業別	専門・技術職	286,766	207,898	243,139	193,306
	事務職	215,479	166,696	218,828	169,234
	販売・営業職	261,293	186,514	223,481	167,952
	サービス職	216,347	165,689	208,341	160,696
	保安職	203,032	160,211	195,758	165,000
	技能工・製造工	232,433	170,391	203,145	162,101
	運輸・機械運転職	247,998	199,336	227,055	207,692
	建設職	298,101	197,527	209,938	200,000
	労務職	204,730	171,501	191,519	150,265

* 求人賃金・求職者希望賃金は、ハローワークシステム(職業紹介)3月新規求人・新規求職から抽出。

* 求人賃金については、男女不問である。



求人・求職者 賃金情報 【10月】

県央1地区 《宇都宮・鹿沼・日光》

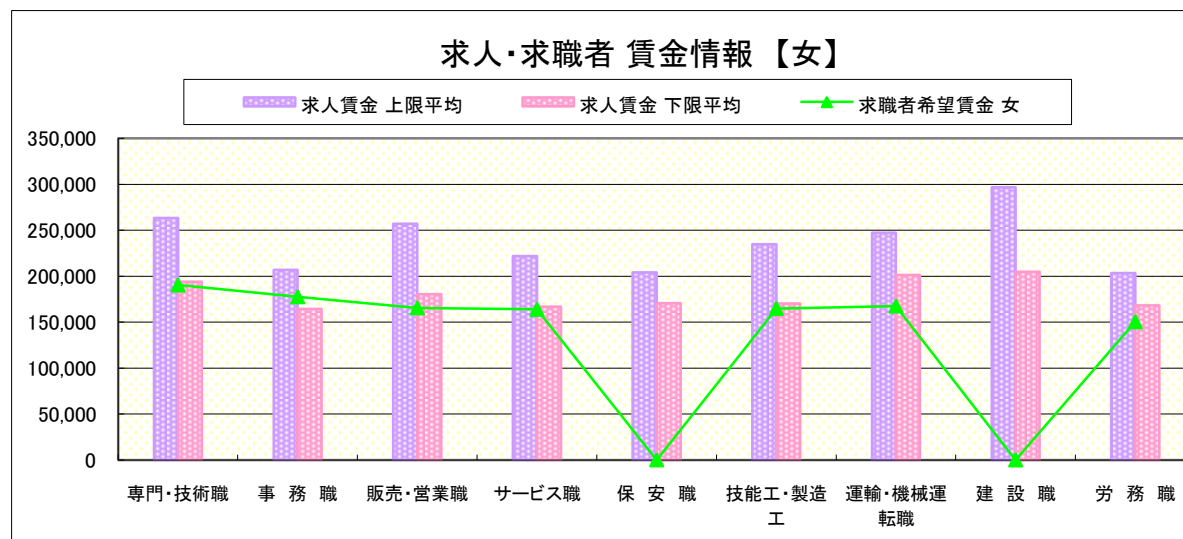
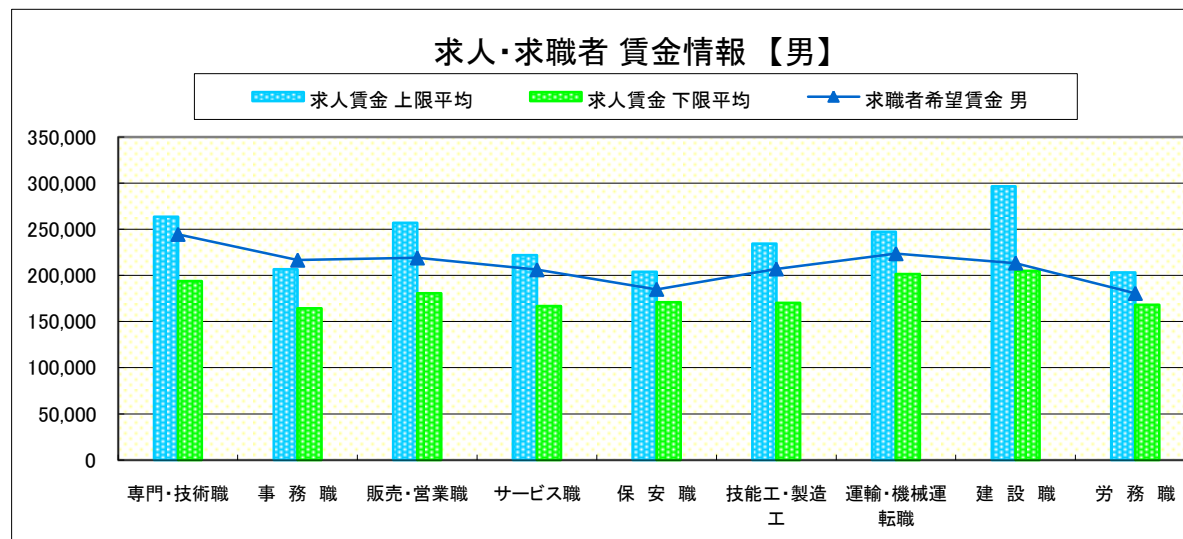
求人賃金・求職者希望賃金情報(常用)

(単位:円)

		求人賃金		求職者希望賃金	
		上限平均	下限平均	男	女
職業別	専門・技術職	263,482	193,917	244,684	190,442
	事務職	206,778	164,335	216,632	177,591
	販売・営業職	256,966	180,567	219,019	165,599
	サービス職	221,969	166,706	206,194	163,898
	保安職	203,962	170,797	185,000	-
	技能工・製造工	234,622	170,269	207,116	164,844
	運輸・機械運転職	247,431	201,323	223,656	167,500
	建設職	296,659	204,899	213,455	-
	労務職	203,383	168,237	180,540	150,445

* 求人賃金・求職者希望賃金は、ハローワークシステム(職業紹介)3月新規求人・新規求職から抽出。

* 求人賃金については、男女不問である。



求人・求職者 賃金情報 【10月】

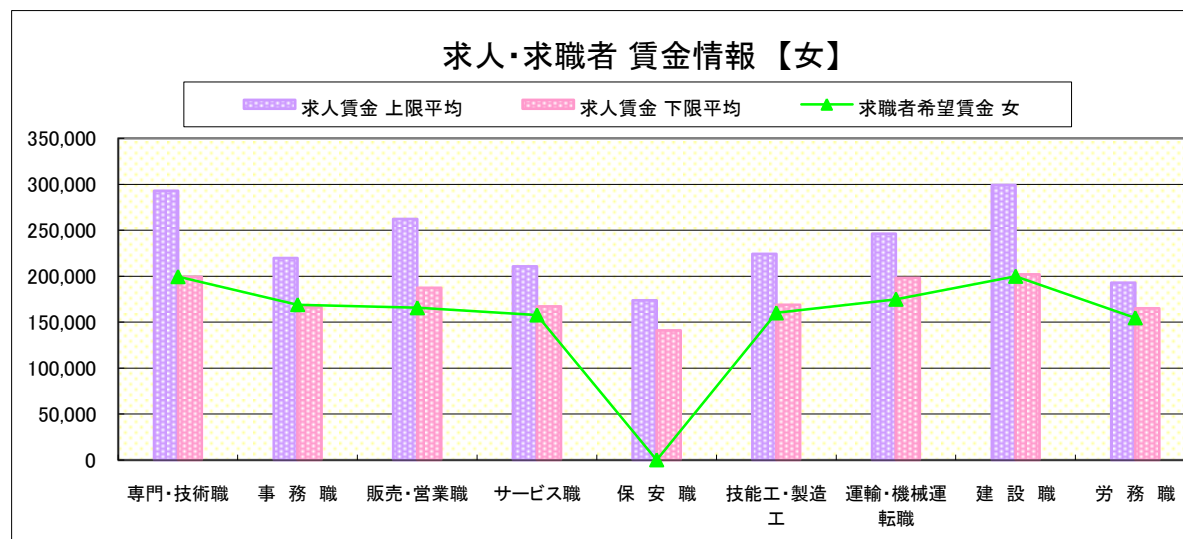
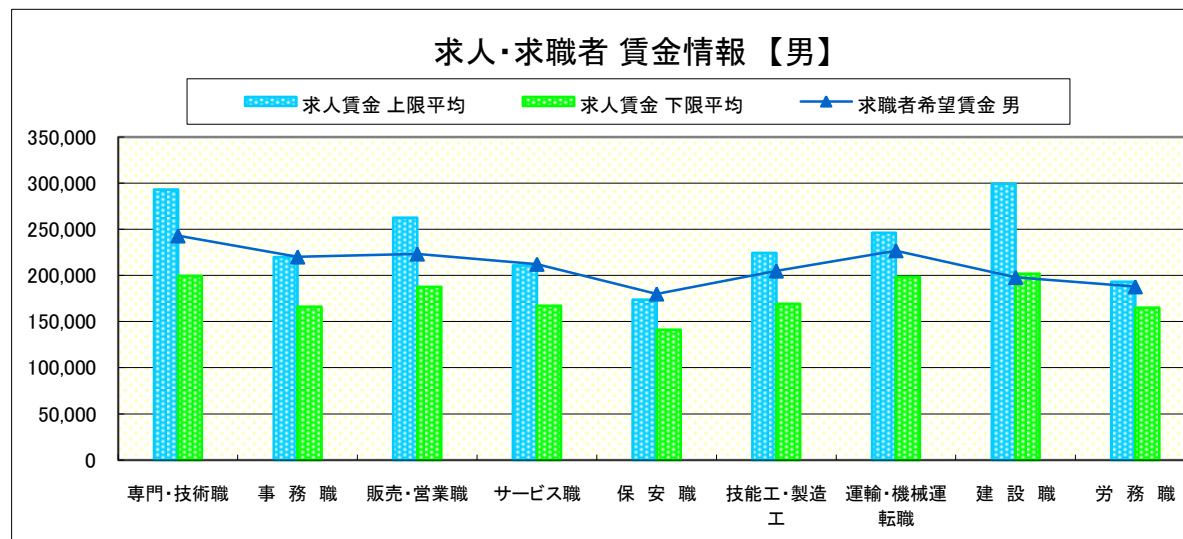
県央2地区 《宇都宮・真岡》

求人賃金・求職者希望賃金情報(常用) (単位:円)

		求人賃金		求職者希望賃金	
		上限平均	下限平均	男	女
職業別	専門・技術職	292,977	199,379	242,979	199,584
	事務職	219,795	166,255	220,141	169,078
	販売・営業職	262,409	187,478	223,360	165,690
	サービス職	210,896	167,012	212,245	157,848
	保安職	173,637	141,072	180,000	-
	技能工・製造工	224,441	169,073	204,926	160,084
	運輸・機械運転職	246,336	198,262	226,937	175,000
	建設職	299,363	201,853	197,898	200,000
	労務職	193,125	165,017	187,819	154,741

* 求人賃金・求職者希望賃金は、ハローワークシステム(職業紹介)3月新規求人・新規求職から抽出。

* 求人賃金については、男女不問である。



求人・求職者 賃金情報 【10月】

県央3地区 《宇都宮・那須烏山》

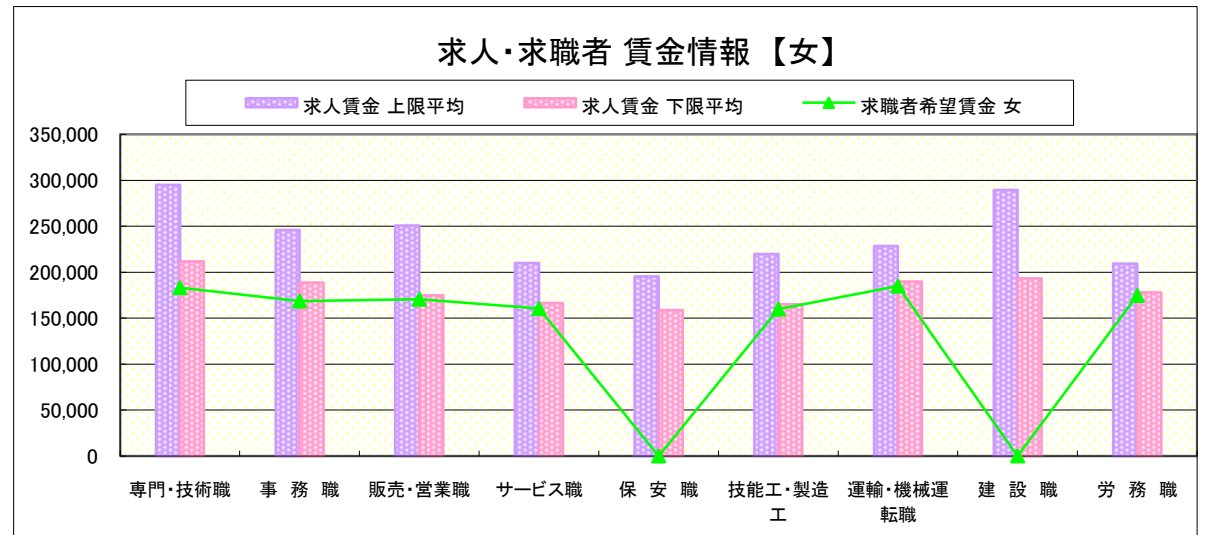
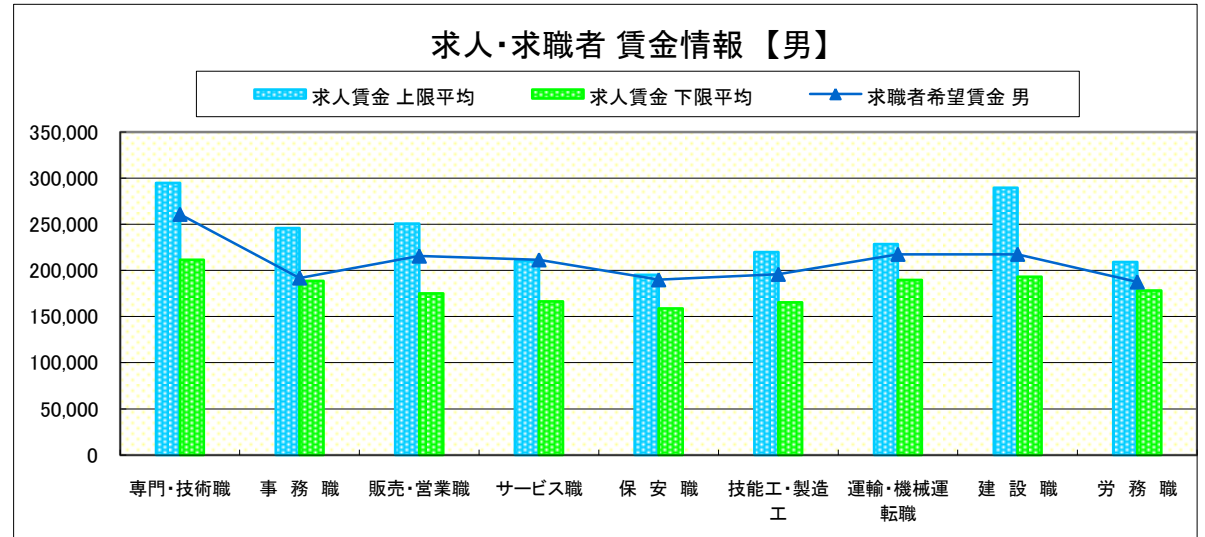
求人賃金・求職者希望賃金情報(常用)

(単位:円)

職業別	職種	求人賃金		求職者希望賃金	
		上限平均	下限平均	男	女
職業別	専門・技術職	294,953	211,674	260,747	183,334
	事務職	246,007	188,688	191,936	168,707
	販売・営業職	250,876	174,995	215,591	170,690
	サービス職	210,016	166,571	211,531	160,601
	保安職	195,273	158,944	190,000	-
	技能工・製造工	219,900	165,228	195,917	159,932
	運輸・機械運転職	228,441	189,763	217,532	185,000
	建設職	289,684	193,312	217,565	-
	労務職	209,277	178,112	187,660	174,834

* 求人賃金・求職者希望賃金は、ハローワークシステム(職業紹介)3月新規求人・新規求職から抽出。

* 求人賃金については、男女不問である。



求人・求職者 賃金情報 【10月】

県南1地区 《小山・栃木》

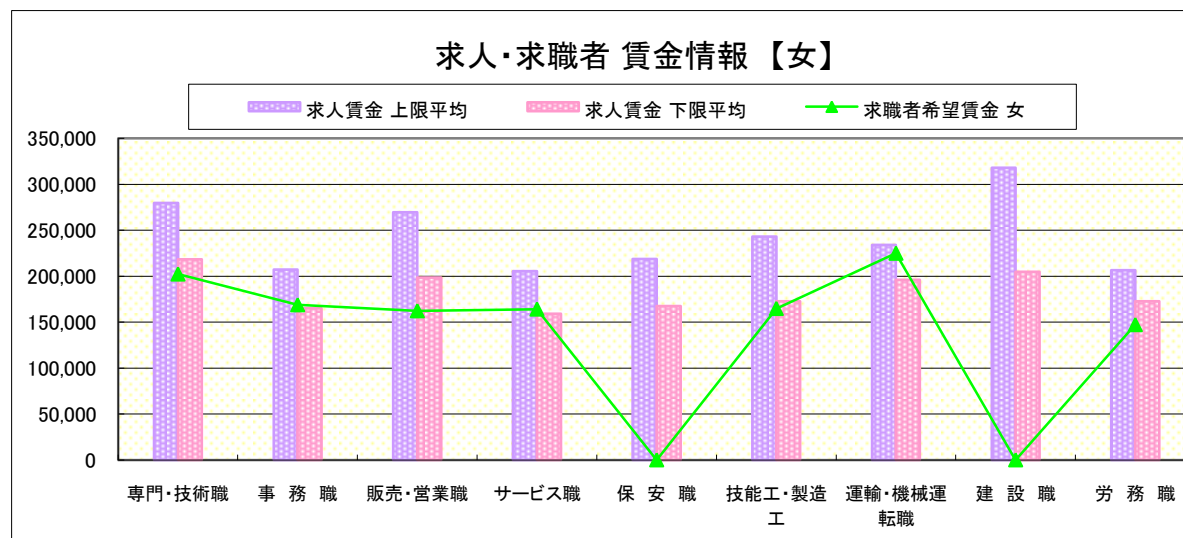
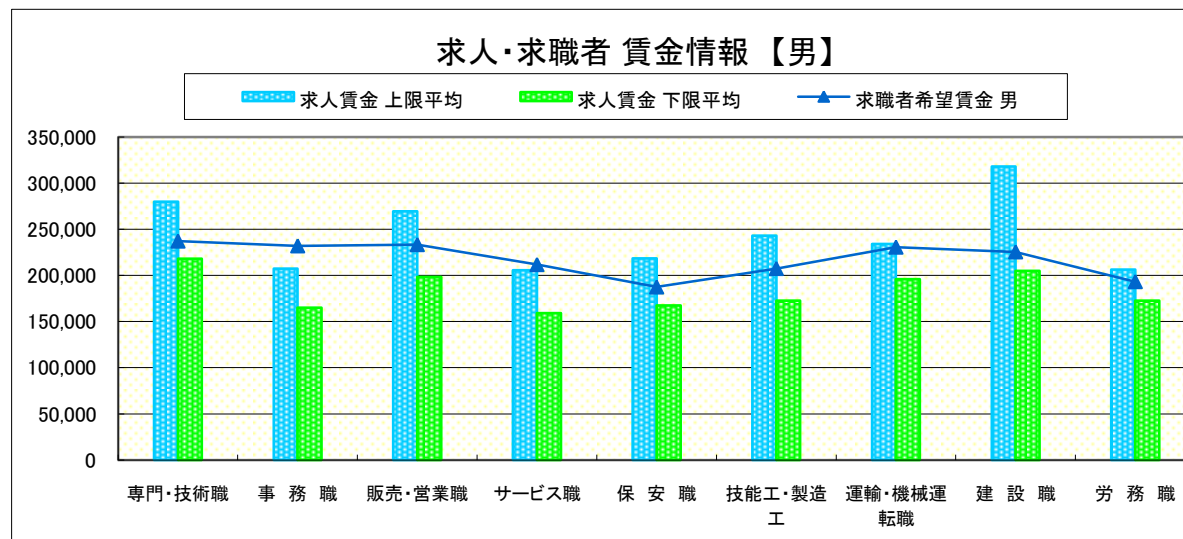
求人賃金・求職者希望賃金情報(常用)

(単位:円)

職業別	職種	求人賃金		求職者希望賃金	
		上限平均	下限平均	男	女
職業別	専門・技術職	279,885	218,301	237,184	202,375
	事務職	207,264	165,033	232,033	168,872
	販売・営業職	269,660	198,399	233,397	162,340
	サービス職	205,651	159,076	211,731	164,199
	保安職	218,613	167,404	187,500	-
	技能工・製造工	243,183	172,600	207,521	164,860
	運輸・機械運転職	233,969	196,011	230,642	225,000
	建設職	318,044	204,854	225,520	-
	労務職	206,438	172,690	193,295	147,238

* 求人賃金・求職者希望賃金は、ハローワークシステム(職業紹介)3月新規求人・新規求職から抽出。

* 求人賃金については、男女不問である。



求人・求職者 賃金情報 【10月】

県南2地区 《足利・佐野》

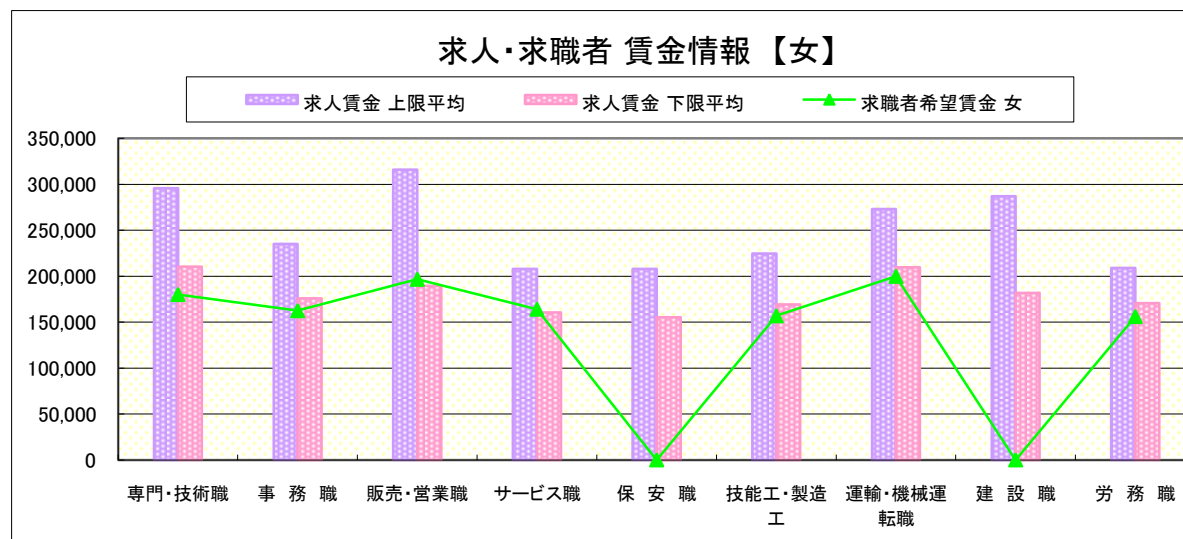
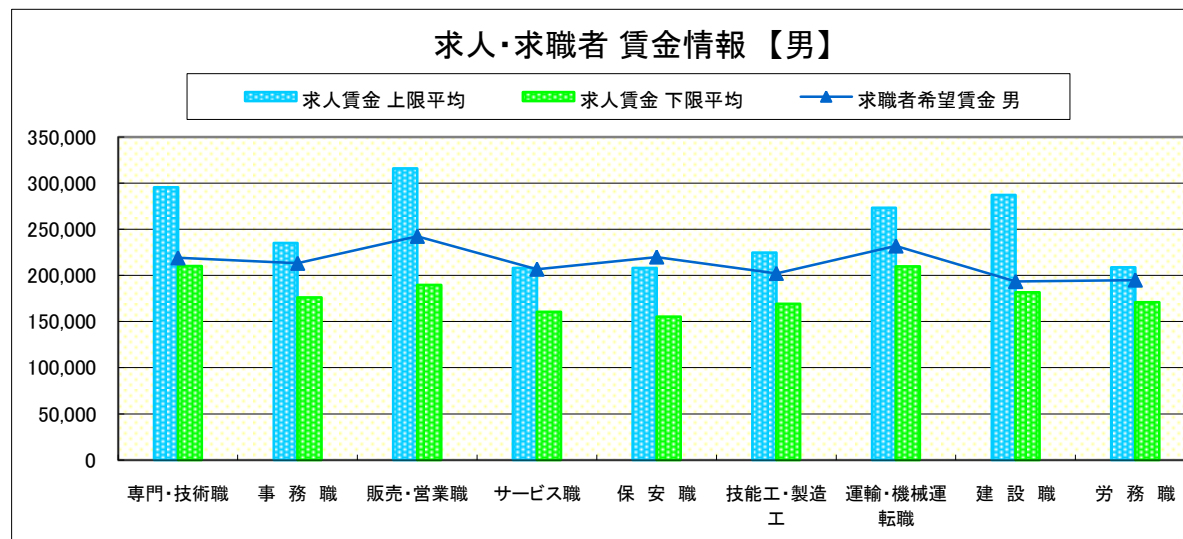
求人賃金・求職者希望賃金情報(常用)

(単位:円)

	職種	求人賃金		求職者希望賃金	
		上限平均	下限平均	男	女
職 業 別	専門・技術職	295,679	210,257	219,048	180,174
	事務職	235,005	176,038	213,146	162,535
	販売・営業職	315,894	189,632	242,334	196,778
	サービス職	208,031	160,398	206,818	164,167
	保安職	208,002	155,418	220,000	-
	技能工・製造工	224,698	169,370	202,274	157,009
	運輸・機械運転職	273,221	209,716	231,875	200,000
	建設職	287,143	181,773	193,500	-
	労務職	208,892	170,784	195,053	156,191

* 求人賃金・求職者希望賃金は、ハローワークシステム(職業紹介)3月新規求人・新規求職から抽出。

* 求人賃金については、男女不問である。



求人・求職者 賃金情報 【10月】

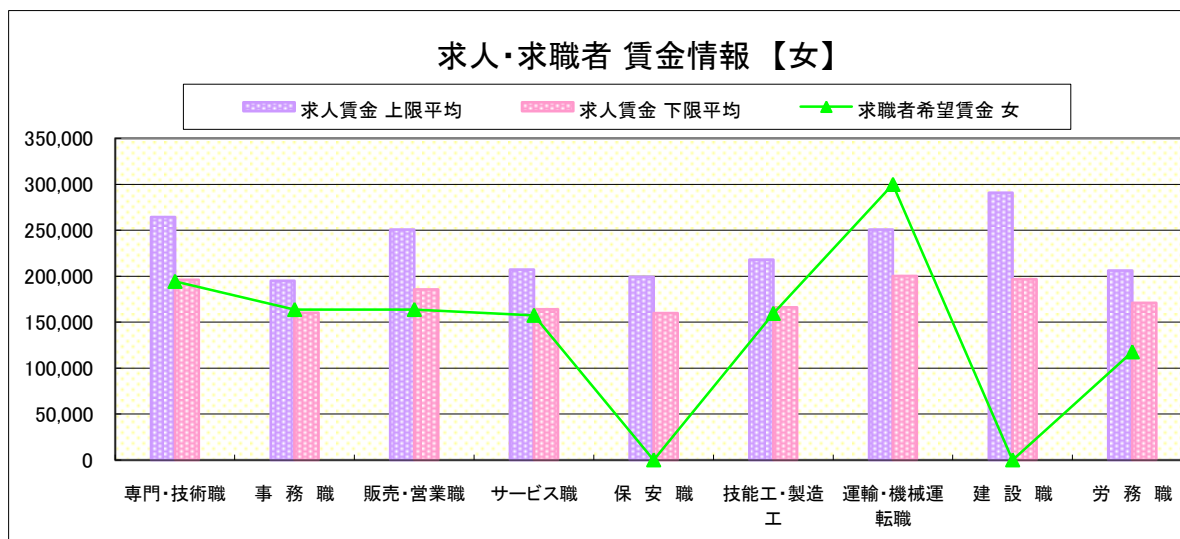
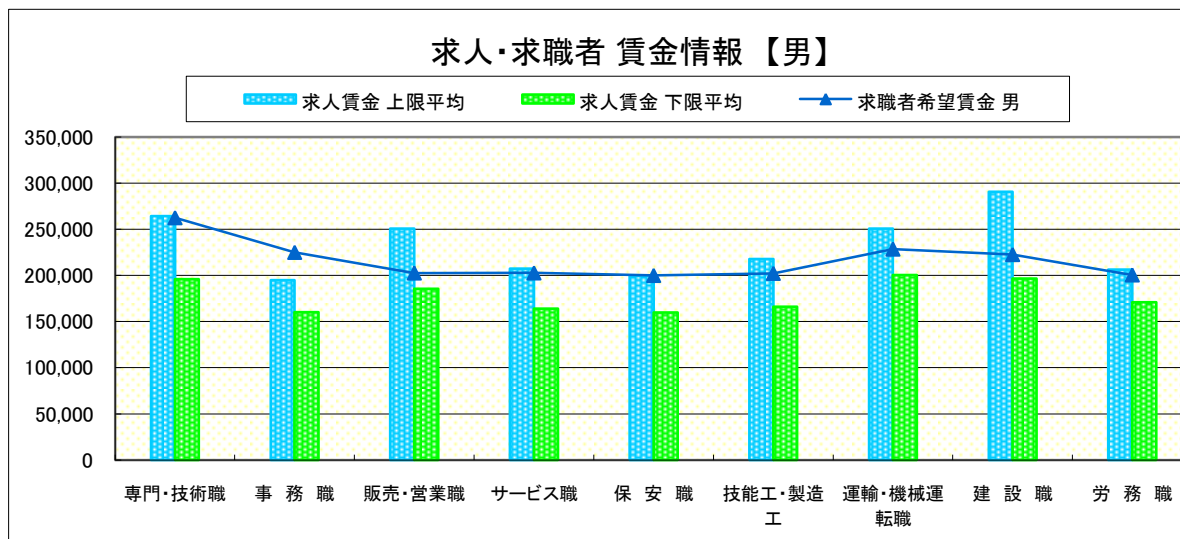
県 北 《大田原・矢板・黒磯》

求人賃金・求職者希望賃金情報(常用) (単位:円)

職業別	職種	求人賃金		求職者希望賃金	
		上限平均	下限平均	男	女
職 業 別	専門・技術職	264,451	196,069	262,639	194,400
	事務職	195,016	160,083	225,036	163,742
	販売・営業職	250,937	185,535	202,666	163,770
	サービス職	207,311	163,987	202,747	157,427
	保安職	199,400	159,690	200,000	-
	技能工・製造工	217,899	165,999	202,253	159,538
	運輸・機械運転職	250,739	200,397	228,604	300,000
	建設職	290,799	196,629	222,648	-
	労務職	206,365	171,105	200,538	117,619

* 求人賃金・求職者希望賃金は、ハローワークシステム(職業紹介)3月新規求人・新規求職から抽出。

* 求人賃金については、男女不問である。



求人・求職者 賃金情報 【10月】

県 央

《宇都宮・那須烏山・鹿沼・真岡・日光》

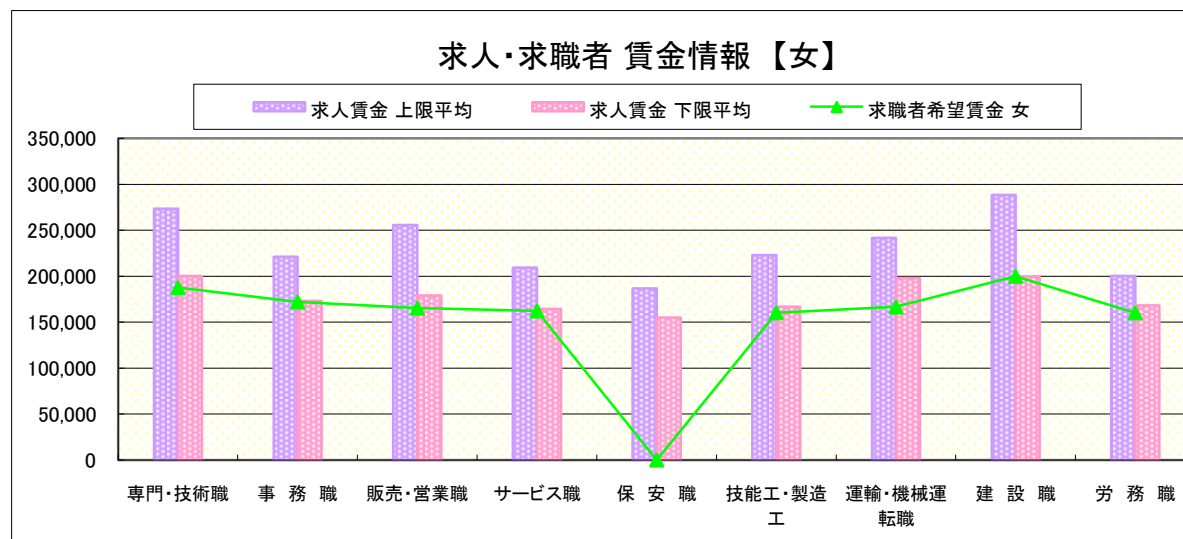
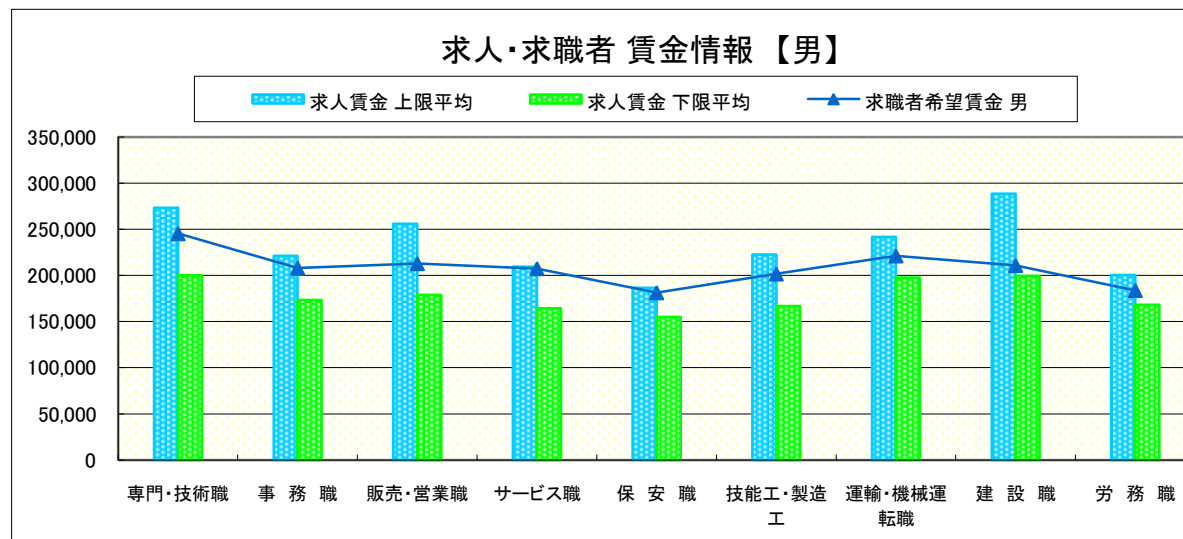
求人賃金・求職者希望賃金情報(常用)

(単位:円)

職業別		求人賃金		求職者希望賃金	
		上限平均	下限平均	男	女
職業別	専門・技術職	273,407	200,220	245,418	187,765
	事務職	221,182	173,227	207,928	172,036
	販売・営業職	255,860	178,982	212,919	165,359
	サービス職	209,343	164,507	207,430	162,329
	保安職	186,641	154,931	181,250	-
	技能工・製造工	222,783	166,820	201,666	160,300
	運輸・機械運転職	241,873	197,705	221,289	166,667
	建設職	288,549	199,511	210,873	200,000
	労務職	200,369	168,077	183,772	160,230

* 求人賃金・求職者希望賃金は、ハローワークシステム(職業紹介)3月新規求人・新規求職から抽出。

* 求人賃金については、男女不問である。



求人・求職者 賃金情報【10月】

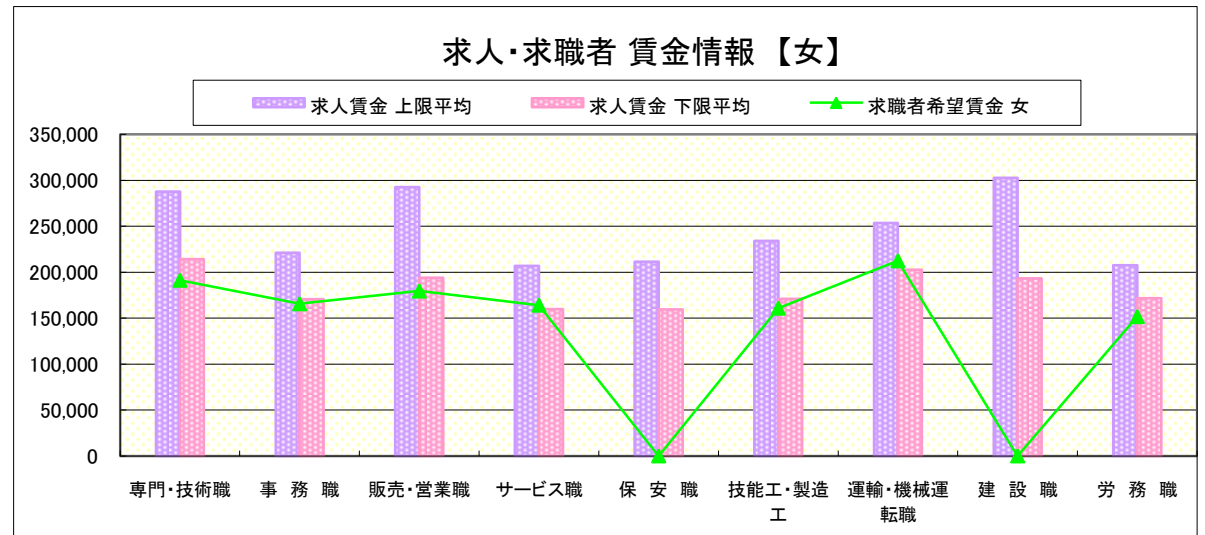
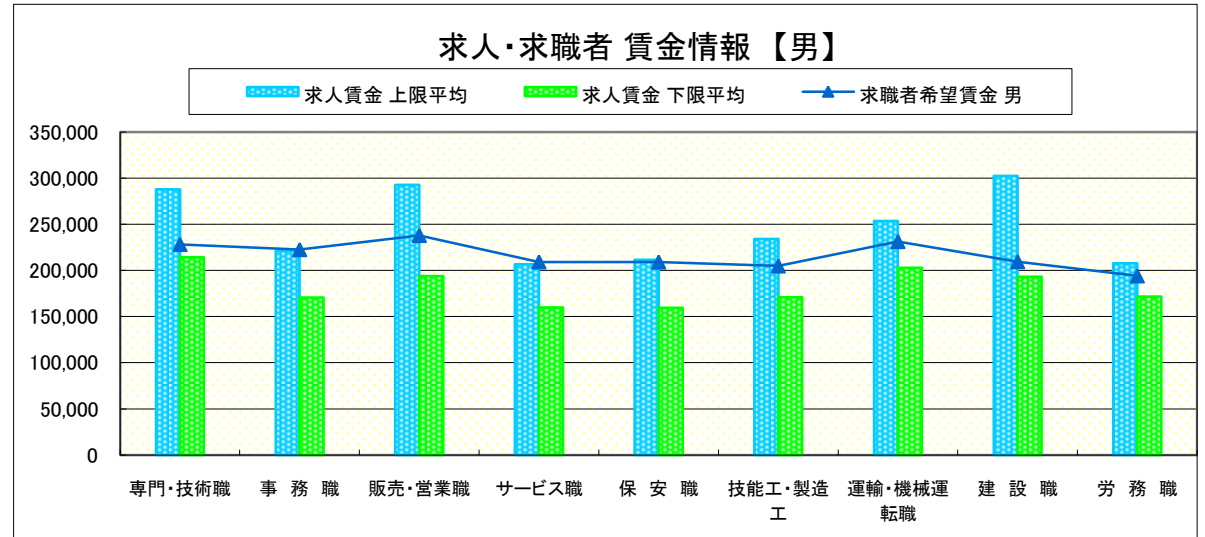
県 南 《栃木・佐野・足利・小山》

求人賃金・求職者希望賃金情報(常用) (単位:円)

職業別	職種	求人賃金		求職者希望賃金	
		上限平均	下限平均	男	女
職 業 別	専門・技術職	287,782	214,279	228,116	191,275
	事務職	221,134	170,535	222,589	165,703
	販売・営業職	292,777	194,015	237,865	179,559
	サービス職	206,841	159,737	209,275	164,183
	保安職	211,539	159,413	209,167	-
	技能工・製造工	233,941	170,985	204,897	160,935
	運輸・機械運転職	253,595	202,864	231,258	212,500
	建設職	302,594	193,314	209,510	-
	労務職	207,665	171,737	194,174	151,714

* 求人賃金・求職者希望賃金は、ハローワークシステム(職業紹介)3月新規求人・新規求職から抽出。

* 求人賃金については、男女不問である。



求人・求職者 賃金情報 【10月】

宇 都 宮

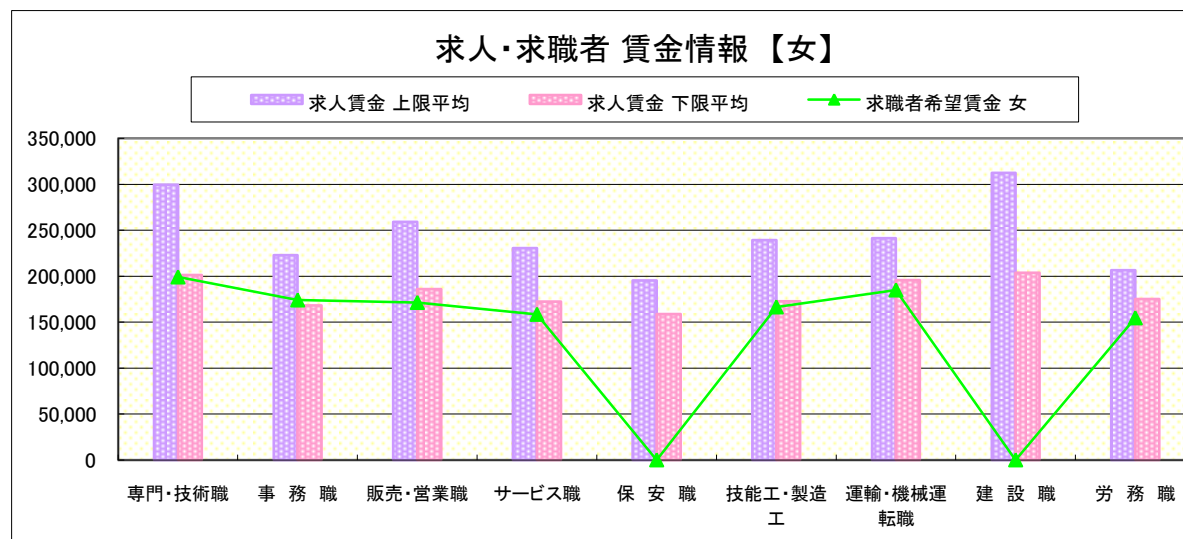
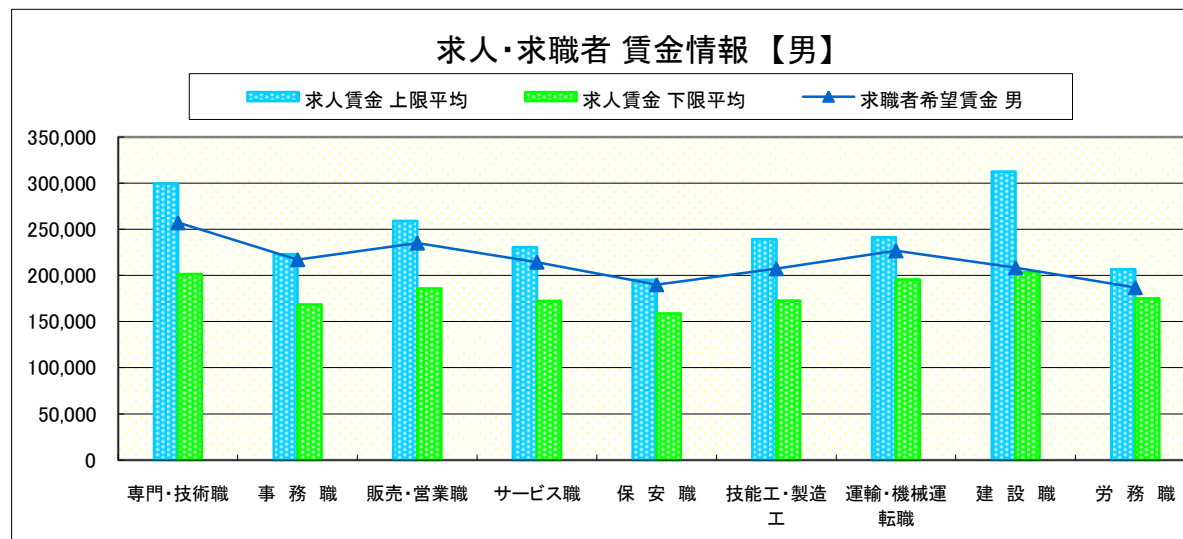
求人賃金・求職者希望賃金情報(常用)

(単位:円)

		求人賃金		求職者希望賃金	
		上限平均	下限平均	男	女
職 業 別	専門・技術職	299,636	201,378	257,207	199,167
	事務職	223,014	168,376	217,204	174,081
	販売・営業職	259,085	185,870	235,181	171,379
	サービス職	230,506	172,375	214,490	158,475
	保安職	195,273	158,944	190,000	-
	技能工・製造工	239,315	172,653	207,351	166,531
	運輸・機械運転職	241,242	195,746	226,731	185,000
	建設職	312,663	203,736	208,462	-
	労務職	206,554	175,290	186,857	154,667

* 求人賃金・求職者希望賃金は、ハローワークシステム(職業紹介)4月新規求人・新規求職から抽出。

* 求人賃金については、男女不問である。



求人・求職者 賃金情報 【10月】

那 須 烏 山

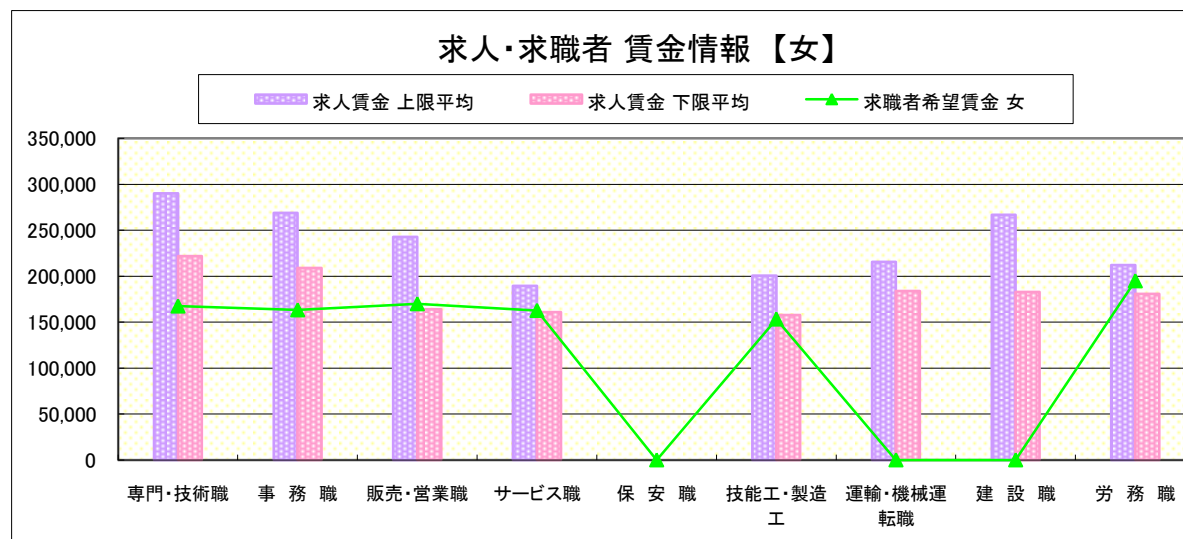
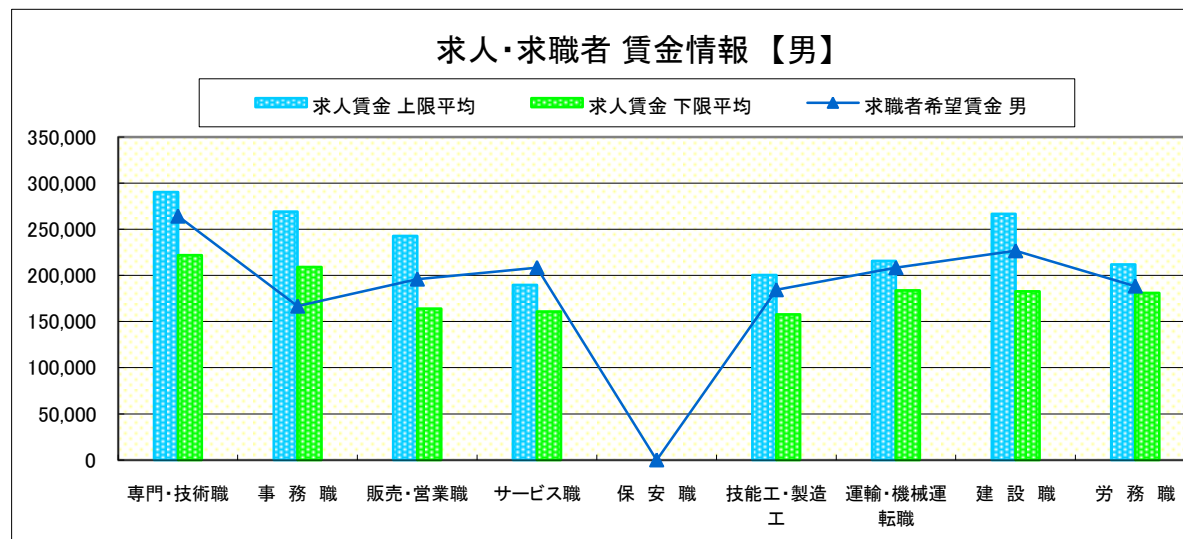
求人賃金・求職者希望賃金情報(常用)

(単位:円)

		求人賃金		求職者希望賃金	
		上限平均	下限平均	男	女
職 業 別	専門・技術職	290,270	221,970	264,286	167,500
	事務職	269,000	209,000	166,667	163,333
	販売・営業職	242,667	164,120	196,000	170,000
	サービス職	189,525	160,766	208,571	162,727
	保安職	-	-	-	-
	技能工・製造工	200,484	157,802	184,483	153,333
	運輸・機械運転職	215,640	183,780	208,333	-
	建設職	266,705	182,888	226,667	-
	労務職	212,000	180,933	188,462	195,000

* 求人賃金・求職者希望賃金は、ハローワークシステム(職業紹介)4月新規求人・新規求職から抽出。

* 求人賃金については、男女不問である。



求人・求職者 賃金情報【10月】

鹿 沼

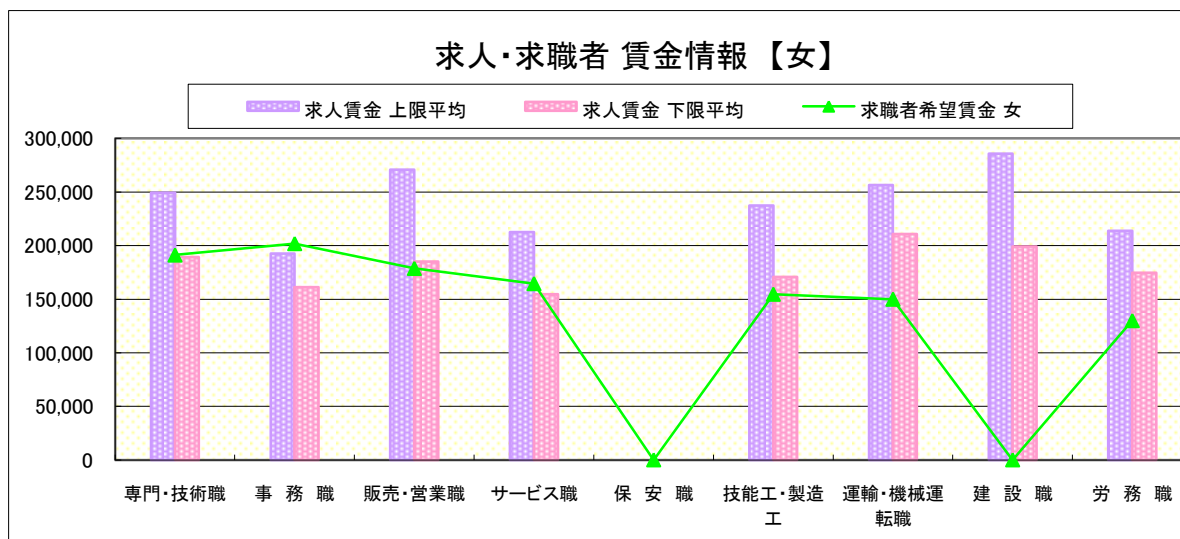
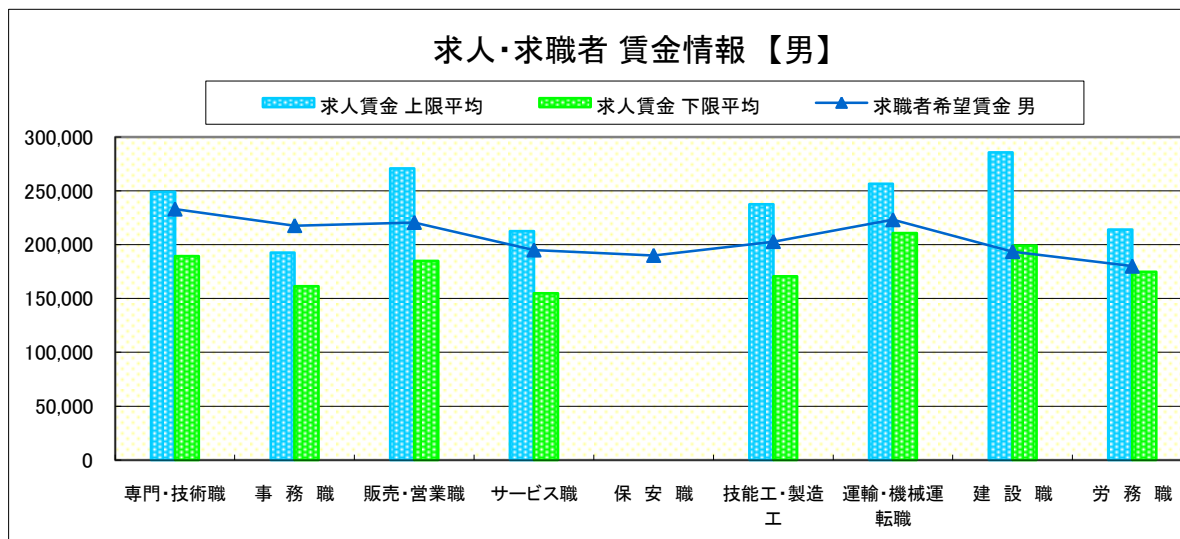
求人賃金・求職者希望賃金情報(常用)

(単位:円)

職業別	職種	求人賃金		求職者希望賃金	
		上限平均	下限平均	男	女
職 業 別	専門・技術職	249,280	189,370	233,000	191,250
	事務職	192,519	161,300	217,692	201,935
	販売・営業職	270,996	185,014	220,625	178,750
	サービス職	212,582	154,786	195,000	164,583
	保安職	-	-	190,000	-
	技能工・製造工	237,494	170,670	202,885	154,667
	運輸・機械運転職	256,621	210,839	223,125	150,000
	建設職	285,686	199,062	193,571	-
	労務職	213,913	174,647	180,000	130,000

* 求人賃金・求職者希望賃金は、ハローワークシステム(職業紹介)4月新規求人・新規求職から抽出。

* 求人賃金については、男女不問である。



求人・求職者 賃金情報 【10月】

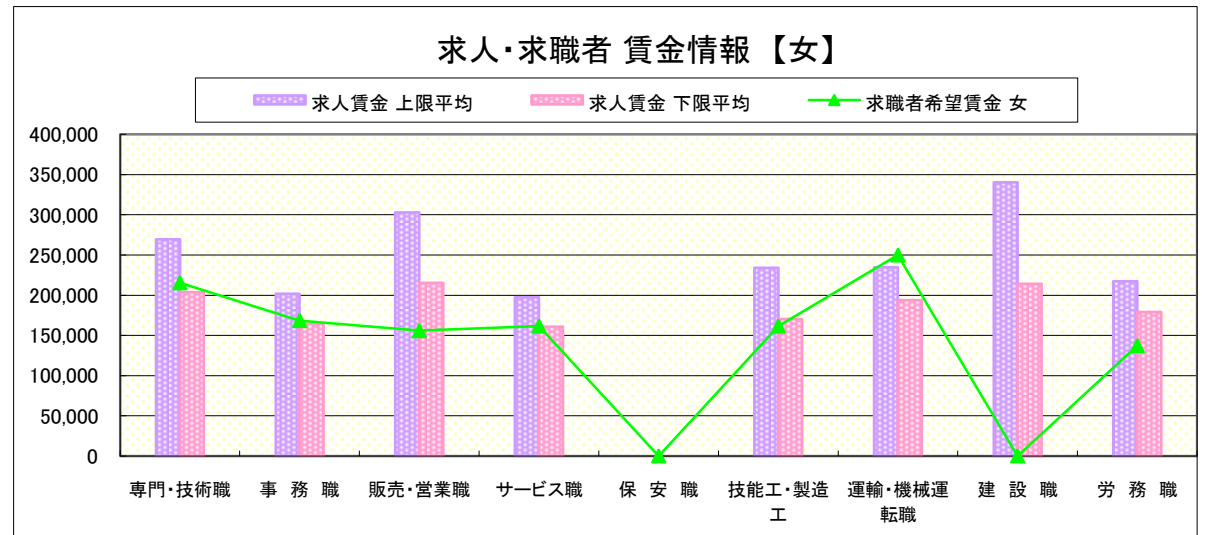
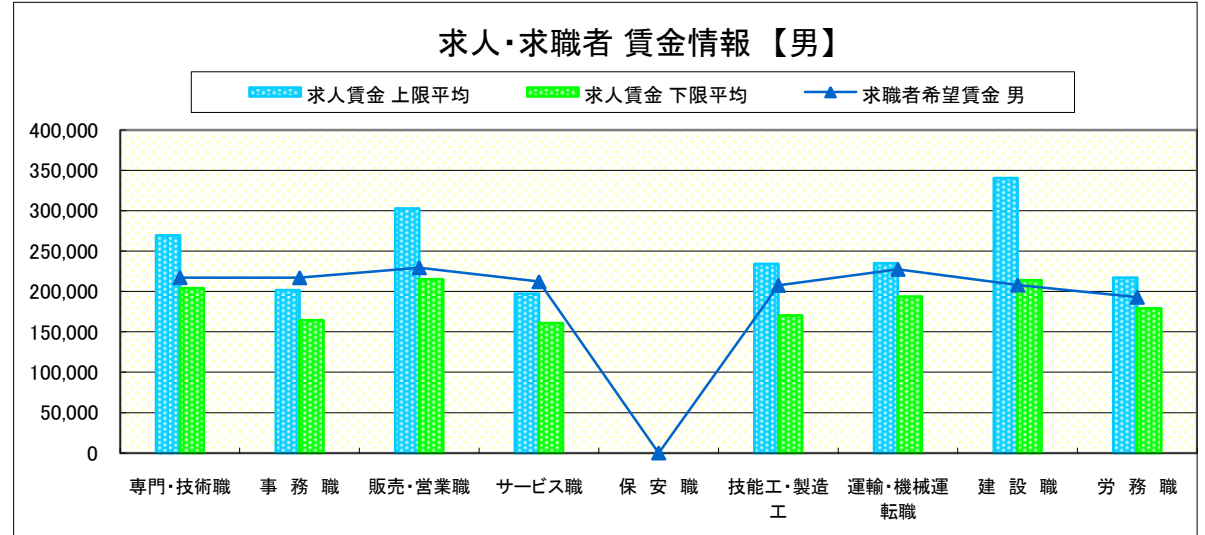
栃 木

求人賃金・求職者希望賃金情報(常用) (単位:円)

職業別	職業	求人賃金		求職者希望賃金	
		上限平均	下限平均	男	女
職業別	専門・技術職	269,627	203,999	217,368	215,417
	事務職	201,837	164,332	217,273	168,481
	販売・営業職	302,877	215,321	229,615	155,833
	サービス職	197,276	160,673	212,308	161,579
	保安職	-	-	-	-
	技能工・製造工	234,193	170,300	207,746	161,538
	運輸・機械運転職	234,919	193,934	227,647	250,000
	建設職	340,417	214,146	208,182	-
	労務職	217,221	178,916	193,000	137,143

* 求人賃金・求職者希望賃金は、ハローワークシステム(職業紹介)4月新規求人・新規求職から抽出。

* 求人賃金については、男女不問である。



求人・求職者 賃金情報 【10月】

佐 野

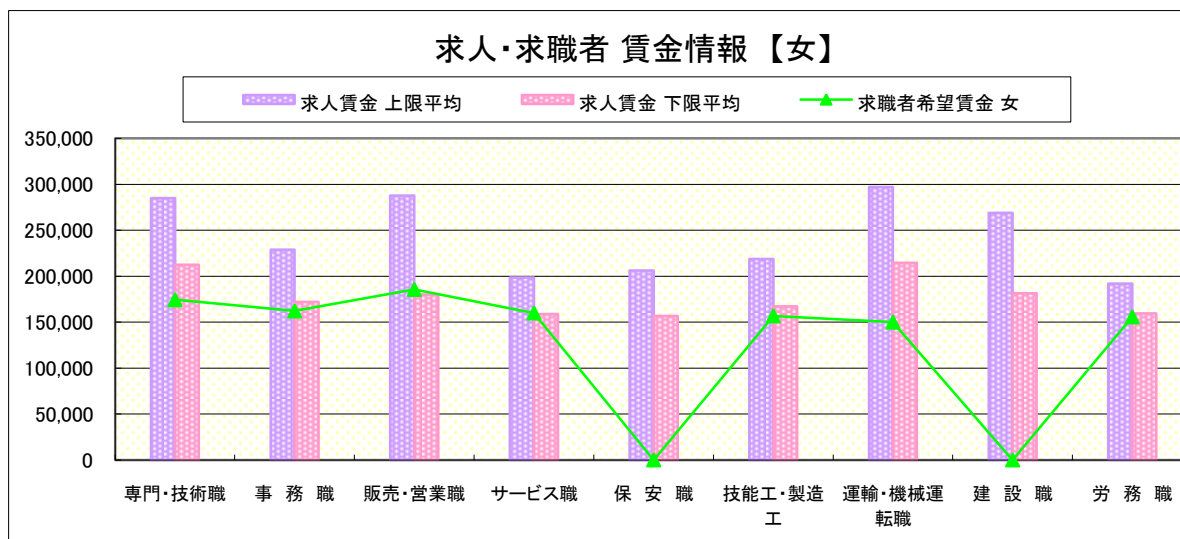
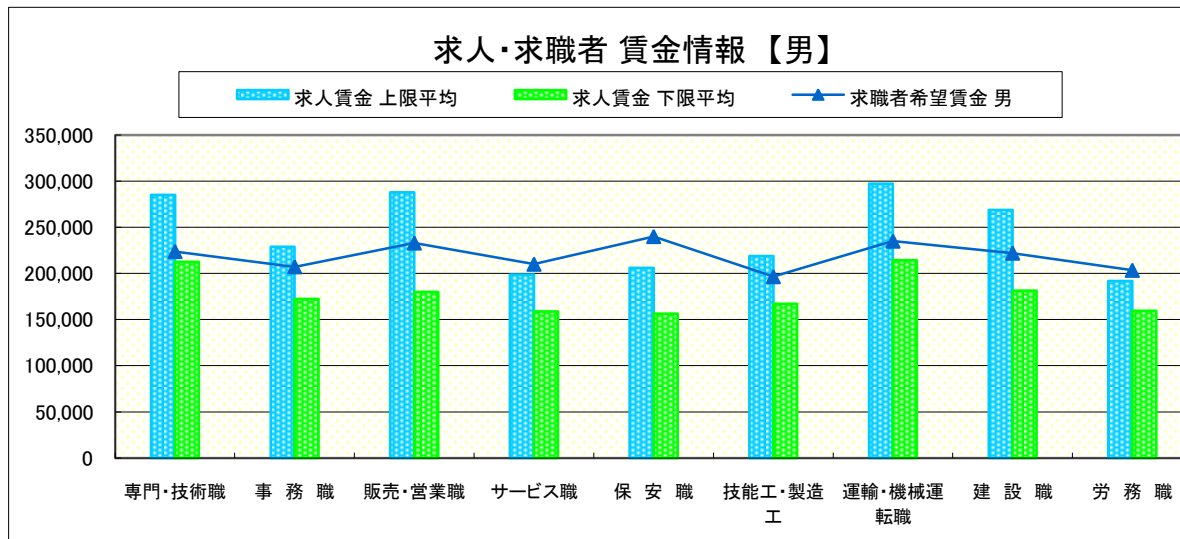
求人賃金・求職者希望賃金情報(常用)

(単位:円)

		求人賃金		求職者希望賃金	
		上限平均	下限平均	男	女
職 業 別	専門・技術職	284,981	212,449	223,810	174,348
	事務職	229,002	172,201	207,200	162,167
	販売・営業職	287,918	180,058	233,000	185,556
	サービス職	198,616	158,657	210,000	160,000
	保安職	206,175	156,550	240,000	-
	技能工・製造工	218,777	167,183	196,548	156,875
	運輸・機械運転職	297,231	214,448	235,000	150,000
	建設職	268,946	181,475	222,000	-
	労務職	191,757	159,627	203,438	155,714

* 求人賃金・求職者希望賃金は、ハローワークシステム(職業紹介)4月新規求人・新規求職から抽出。

* 求人賃金については、男女不問である。



求人・求職者 賃金情報 【10月】

足 利

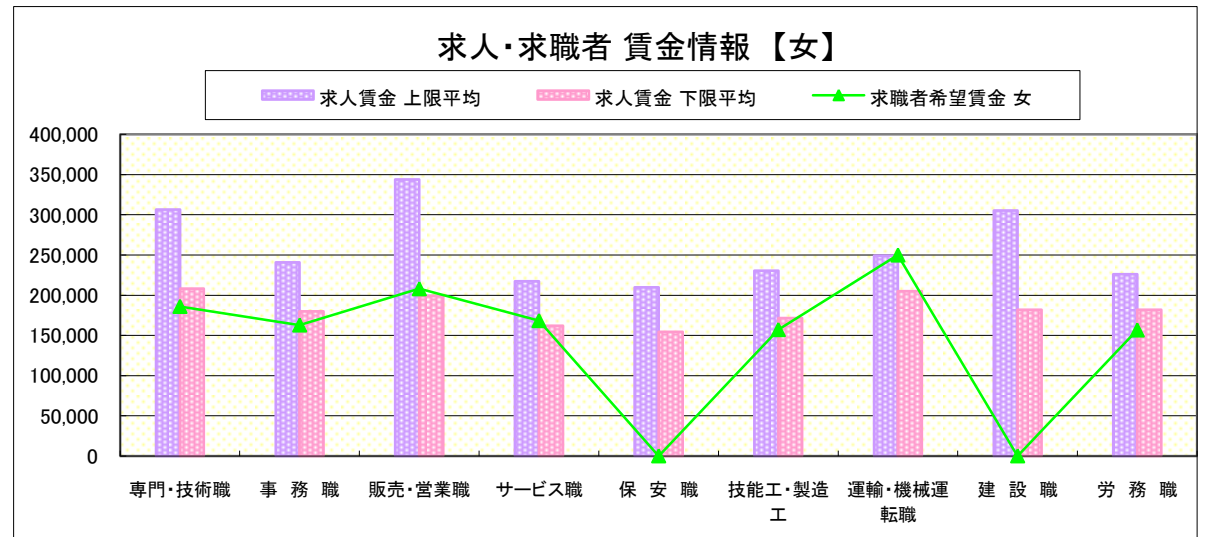
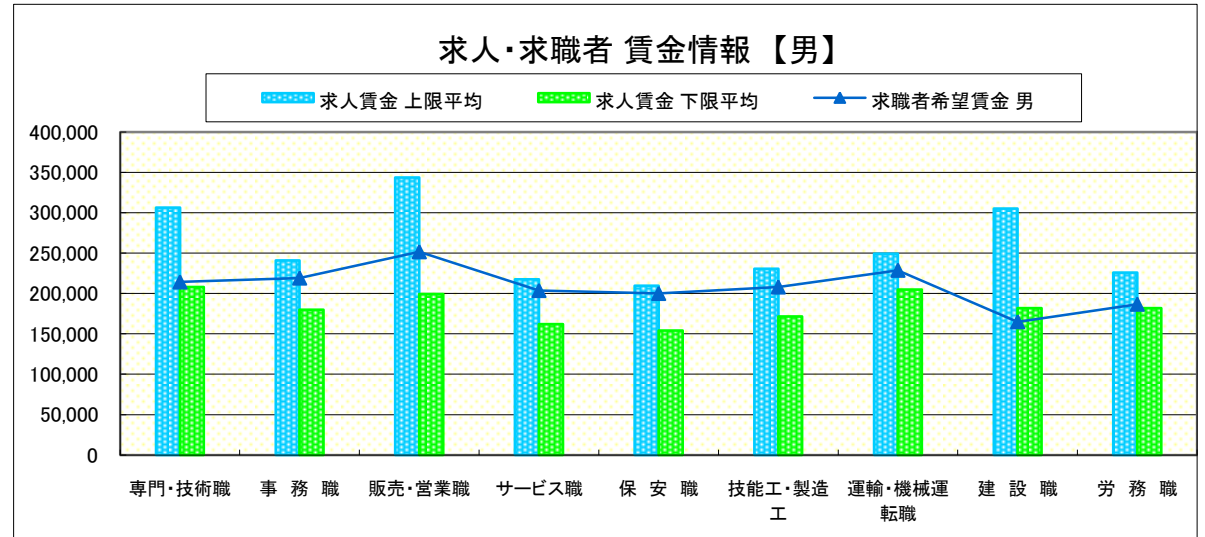
求人賃金・求職者希望賃金情報(常用)

(単位:円)

職業別		求人賃金		求職者希望賃金	
		上限平均	下限平均	男	女
職 業 別	専門・技術職	306,377	208,064	214,286	186,000
	事務職	241,007	179,874	219,091	162,903
	販売・営業職	343,870	199,205	251,667	208,000
	サービス職	217,446	162,139	203,636	168,333
	保安職	209,829	154,286	200,000	-
	技能工・製造工	230,619	171,557	208,000	157,143
	運輸・機械運転職	249,210	204,984	228,750	250,000
	建設職	305,340	182,071	165,000	-
	労務職	226,026	181,941	186,667	156,667

* 求人賃金・求職者希望賃金は、ハローワークシステム(職業紹介)4月新規求人・新規求職から抽出。

* 求人賃金については、男女不問である。



求人・求職者 賃金情報 【10月】

真 岡

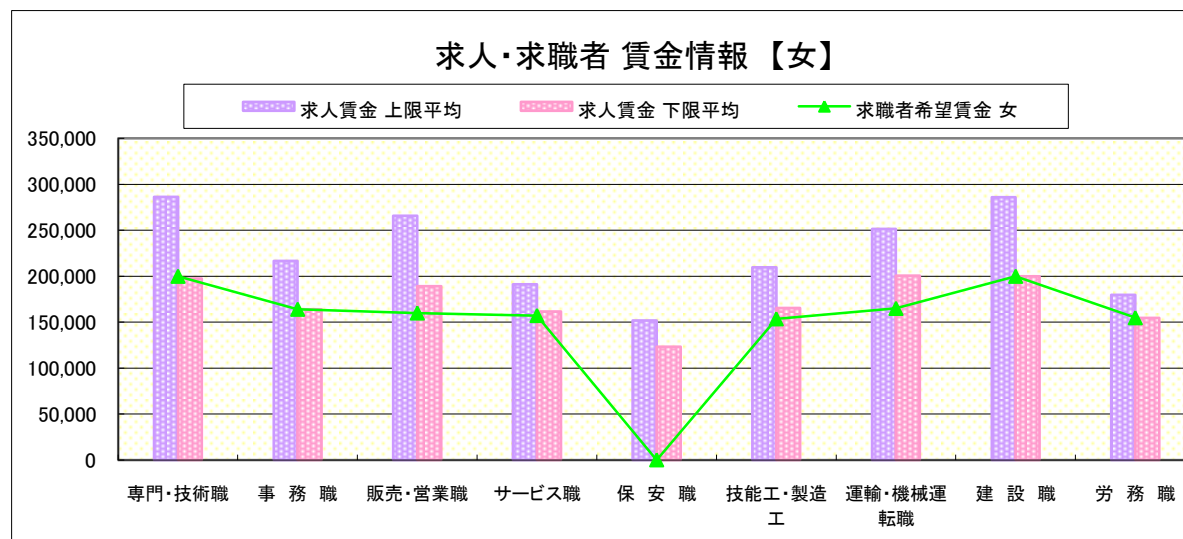
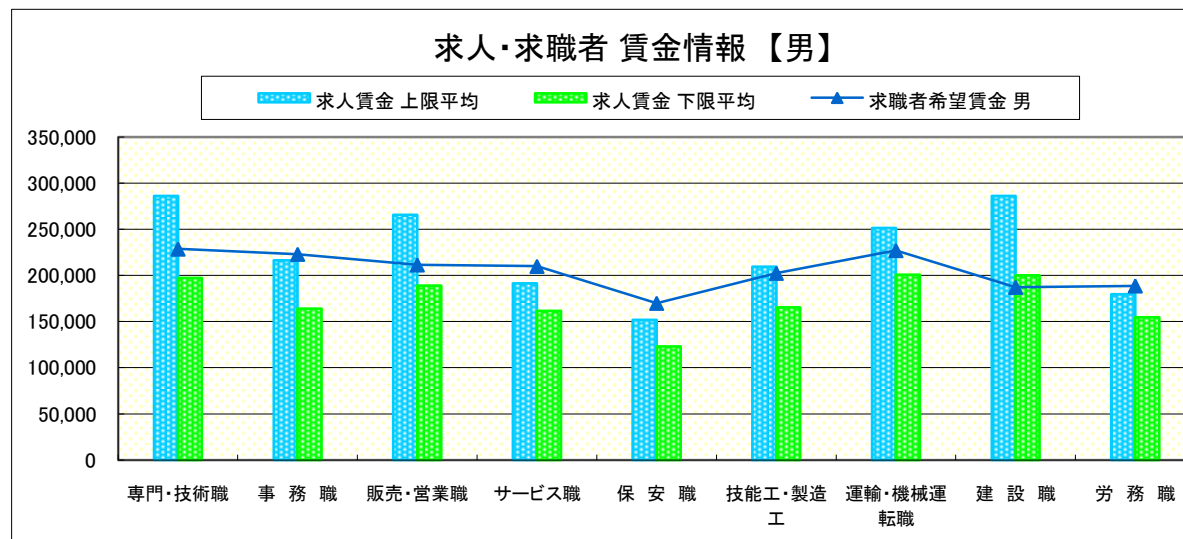
求人賃金・求職者希望賃金情報(常用)

(単位:円)

職業別	職種	求人賃金		求職者希望賃金	
		上限平均	下限平均	男	女
職 業 別	専門・技術職	286,318	197,380	228,750	200,000
	事務職	216,575	164,133	223,077	164,074
	販売・営業職	265,733	189,086	211,538	160,000
	サービス職	191,285	161,649	210,000	157,222
	保安職	152,000	123,200	170,000	-
	技能工・製造工	209,566	165,493	202,500	153,636
	運輸・機械運転職	251,430	200,778	227,143	165,000
	建設職	286,063	199,969	187,333	200,000
	労務職	179,695	154,743	188,780	154,815

* 求人賃金・求職者希望賃金は、ハローワークシステム(職業紹介)4月新規求人・新規求職から抽出。

* 求人賃金については、男女不問である。



求人・求職者 賃金情報 【10月】

矢板

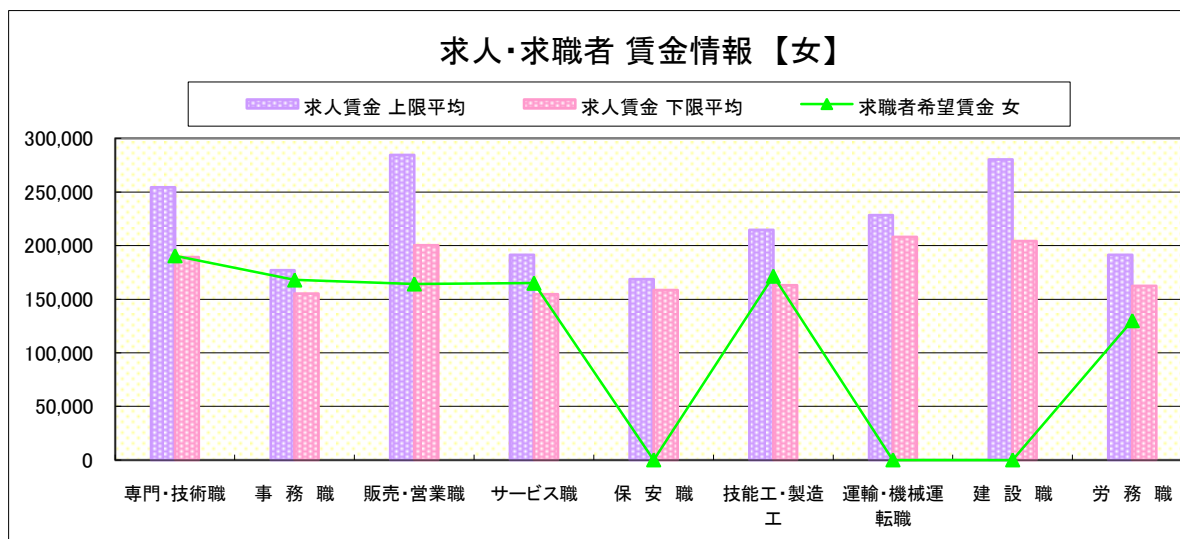
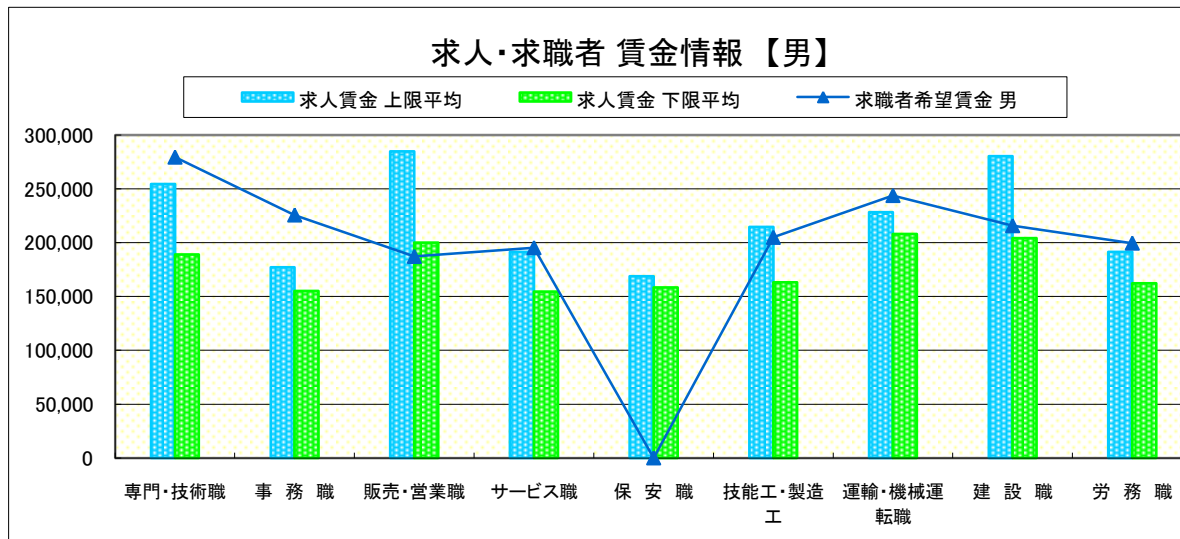
求人賃金・求職者希望賃金情報(常用)

(単位:円)

職業別	職種	求人賃金		求職者希望賃金	
		上限平均	下限平均	男	女
職業別	専門・技術職	254,391	189,160	279,565	190,625
	事務職	177,133	155,281	225,789	168,000
	販売・営業職	284,700	200,217	187,273	164,286
	サービス職	191,341	154,520	195,385	165,000
	保安職	168,800	158,380	-	-
	技能工・製造工	214,770	163,123	205,000	171,538
	運輸・機械運転職	228,289	208,067	243,889	-
	建設職	280,425	204,200	215,833	-
	労務職	191,309	162,374	199,615	130,000

* 求人賃金・求職者希望賃金は、ハローワークシステム(職業紹介)4月新規求人・新規求職から抽出。

* 求人賃金については、男女不問である。



求人・求職者 賃金情報 【10月】

大田原

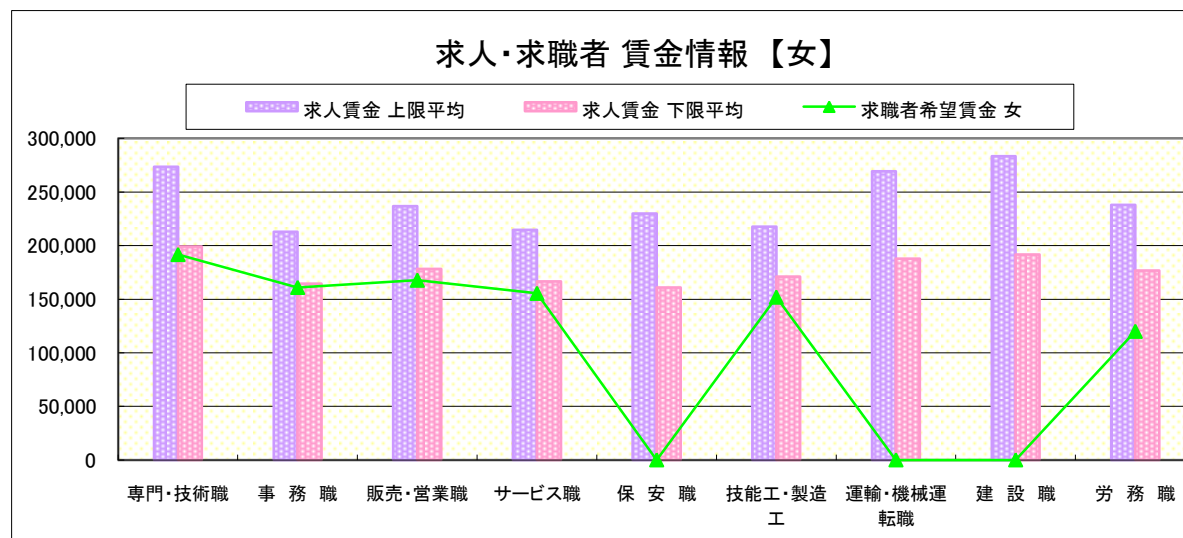
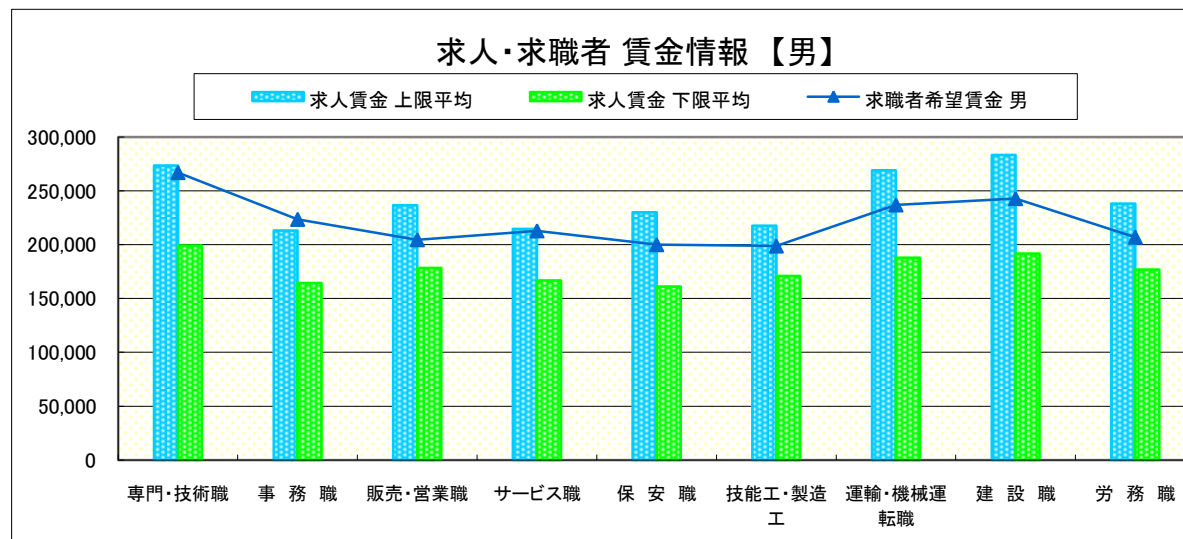
求人賃金・求職者希望賃金情報(常用)

(単位:円)

		求人賃金		求職者希望賃金	
		上限平均	下限平均	男	女
職業別	専門・技術職	273,502	199,177	266,923	191,667
	事務職	213,012	164,397	223,529	160,946
	販売・営業職	236,732	178,381	204,615	167,692
	サービス職	214,590	166,633	212,857	155,429
	保安職	230,000	161,000	200,000	-
	技能工・製造工	217,742	170,960	198,778	151,875
	運輸・機械運転職	269,216	187,732	236,923	-
	建設職	283,422	191,789	242,778	-
	労務職	238,081	176,899	207,000	120,000

* 求人賃金・求職者希望賃金は、ハローワークシステム(職業紹介)4月新規求人・新規求職から抽出。

* 求人賃金については、男女不問である。



求人・求職者 賃金情報 【10月】

小 山

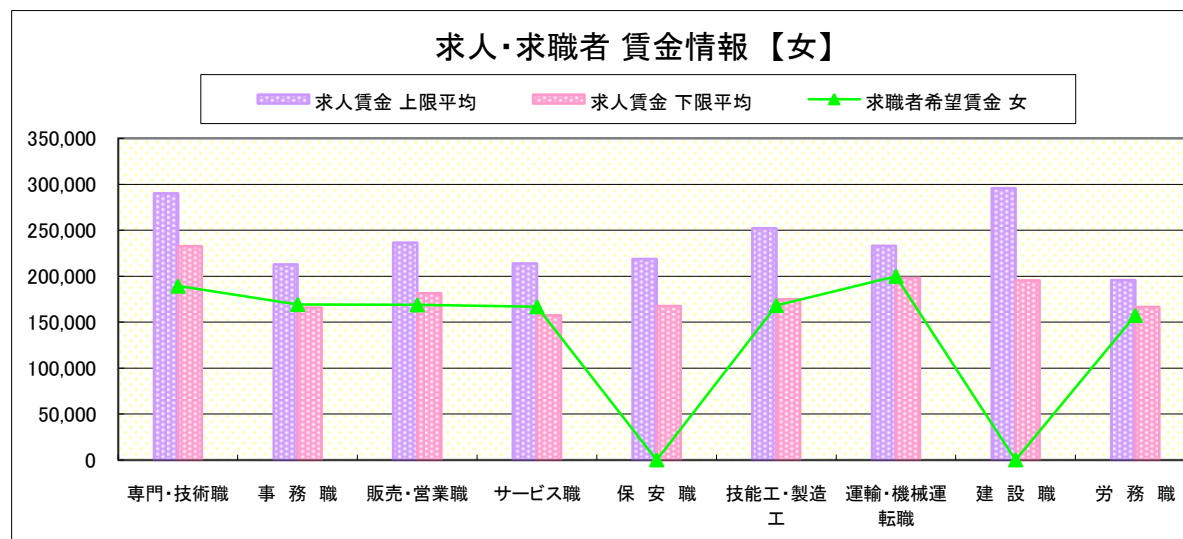
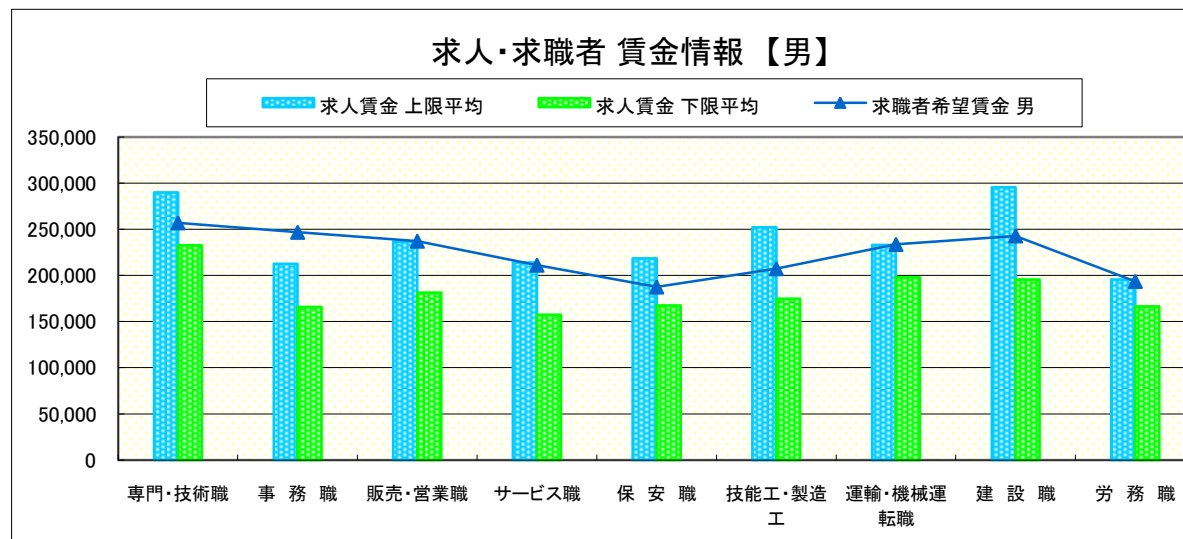
求人賃金・求職者希望賃金情報(常用)

(単位:円)

	職業別	求人賃金		求職者希望賃金	
		上限平均	下限平均	男	女
	専門・技術職	290,142	232,602	257,000	189,333
	事務職	212,691	165,733	246,792	169,262
	販売・営業職	236,443	181,477	237,179	168,846
	サービス職	214,025	157,479	211,154	166,818
	保安職	218,613	167,404	187,500	-
	技能工・製造工	252,173	174,899	207,295	168,182
	運輸・機械運転職	233,019	198,088	233,636	200,000
	建設職	295,671	195,562	242,857	-
	労務職	195,654	166,464	193,590	157,333

* 求人賃金・求職者希望賃金は、ハローワークシステム(職業紹介)4月新規求人・新規求職から抽出。

* 求人賃金については、男女不問である。



求人・求職者 賃金情報 【10月】

日 光

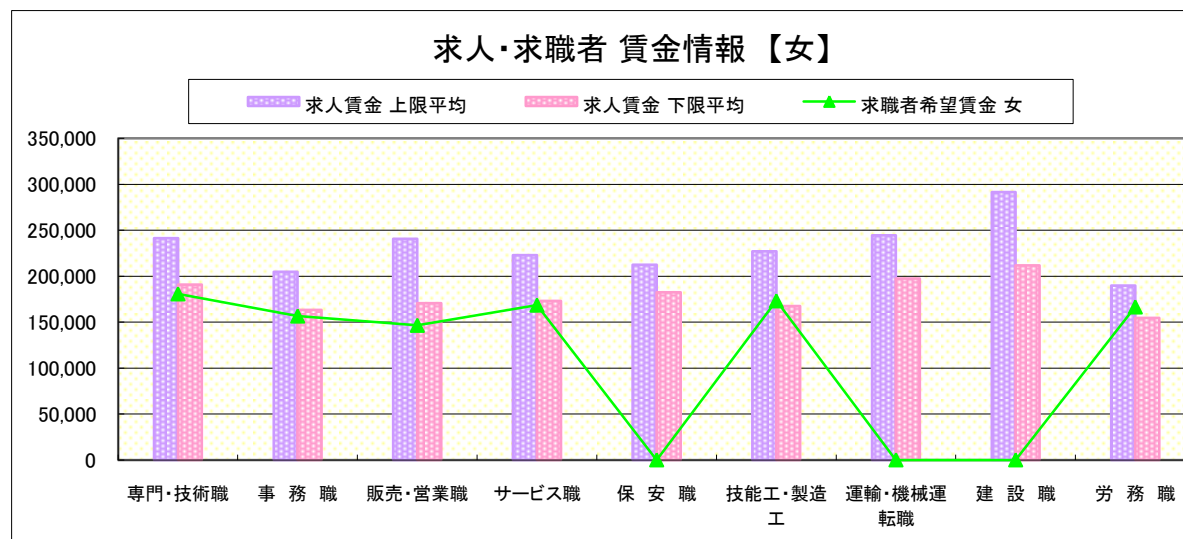
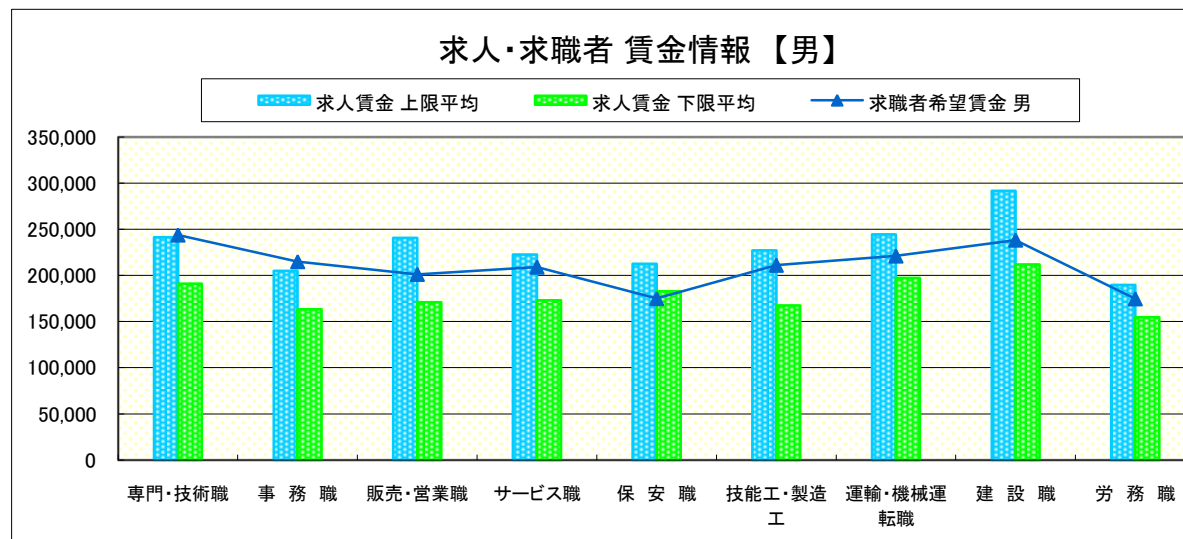
求人賃金・求職者希望賃金情報(常用)

(単位:円)

		求人賃金		求職者希望賃金	
		上限平均	下限平均	男	女
職 業 別	専門・技術職	241,529	191,002	243,846	180,909
	事務職	204,800	163,328	215,000	156,757
	販売・営業職	240,818	170,818	201,250	146,667
	サービス職	222,819	172,957	209,091	168,636
	保安職	212,650	182,650	175,000	-
	技能工・製造工	227,058	167,483	211,111	173,333
	運輸・機械運転職	244,430	197,383	221,111	-
	建設職	291,629	211,900	238,333	-
	労務職	189,682	154,773	174,762	166,667

* 求人賃金・求職者希望賃金は、ハローワークシステム(職業紹介)4月新規求人・新規求職から抽出。

* 求人賃金については、男女不問である。



求人・求職者 賃金情報 【10月】

黒 磯

求人賃金・求職者希望賃金情報(常用)

(単位:円)

		求人賃金		求職者希望賃金	
		上限平均	下限平均	男	女
職 業 別	専門・技術職	265,459	199,869	241,429	200,909
	事務職	194,902	160,571	225,789	162,281
	販売・営業職	231,379	178,008	216,111	159,333
	サービス職	216,002	170,808	200,000	151,852
	保安職	-	-	200,000	-
	技能工・製造工	221,184	163,915	202,982	155,200
	運輸・機械運転職	254,713	205,392	205,000	300,000
	建設職	308,550	193,898	209,333	-
	労務職	189,706	174,042	195,000	102,857

* 求人賃金・求職者希望賃金は、ハローワークシステム(職業紹介)4月新規求人・新規求職から抽出。

* 求人賃金については、男女不問である。

