

求人・求職者 賃金情報 【5月】

局 計

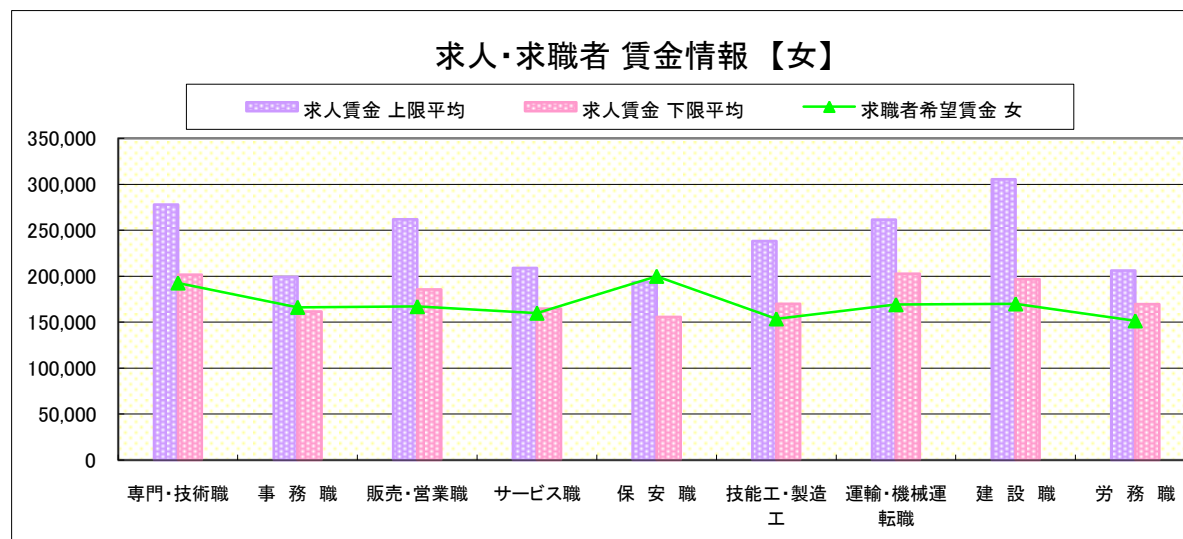
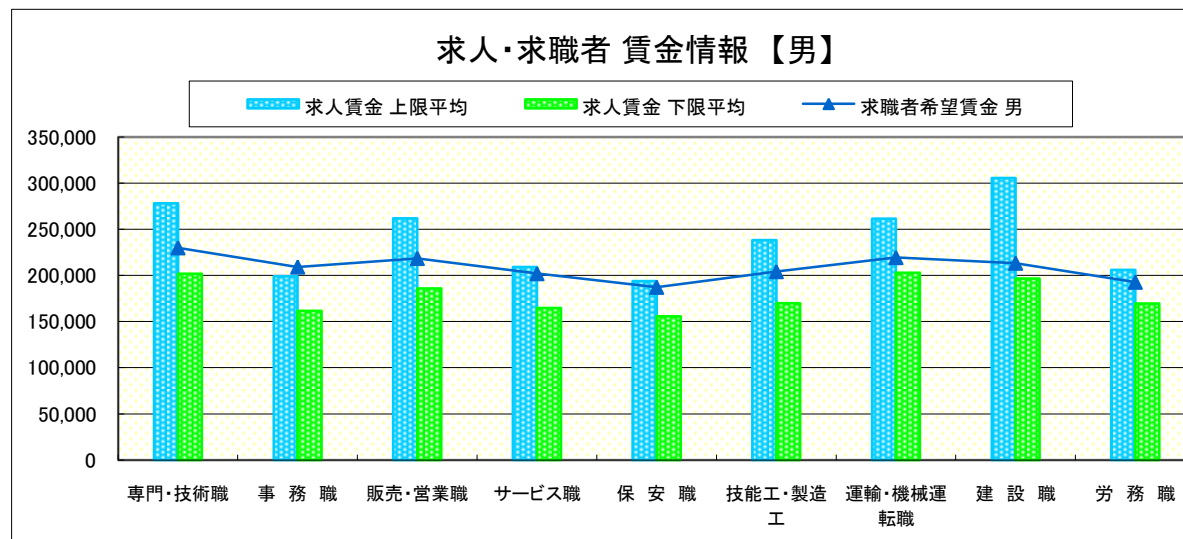
求人賃金・求職者希望賃金情報(常用)

(単位:円)

		求人賃金		求職者希望賃金	
		上限平均	下限平均	男	女
職 業 別	専門・技術職	278,106	201,748	230,000	192,727
	事務職	199,111	161,528	209,280	166,288
	販売・営業職	261,883	185,710	218,522	167,083
	サービス職	209,135	164,830	202,105	159,909
	保安職	193,683	155,720	187,353	200,000
	技能工・製造工	238,411	169,856	204,247	153,698
	運輸・機械運転職	261,676	202,751	219,453	169,167
	建設職	305,610	196,634	213,357	170,000
	労務職	206,065	169,682	192,823	151,565

* 求人賃金・求職者希望賃金は、ハローワークシステム(職業紹介)3月新規求人・新規求職から抽出。

* 求人賃金については、男女不問である。



求人・求職者 賃金情報 【5月】

県央1地区 《宇都宮・鹿沼・日光》

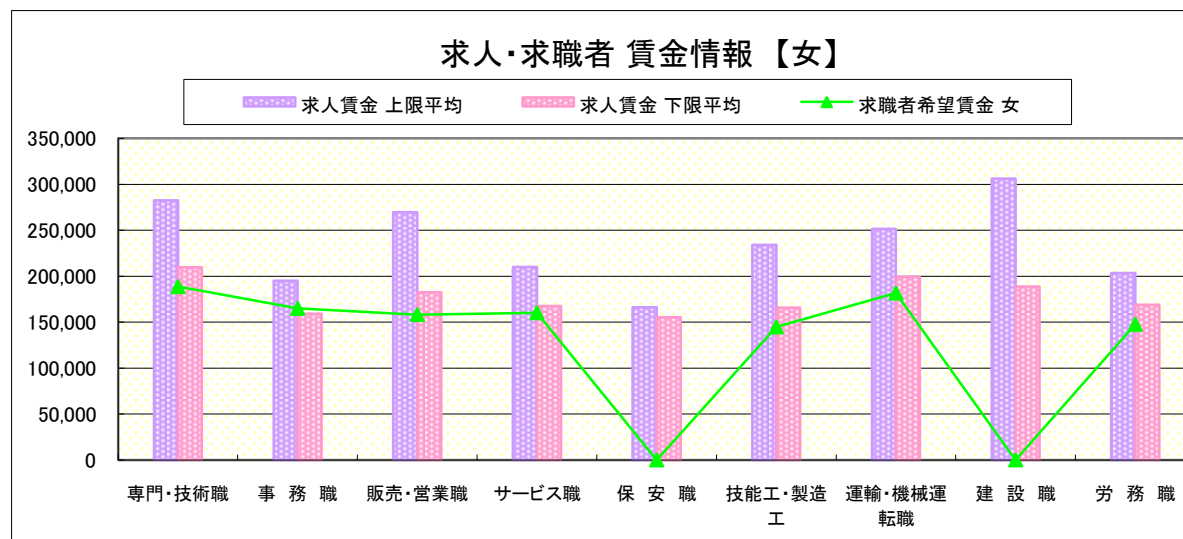
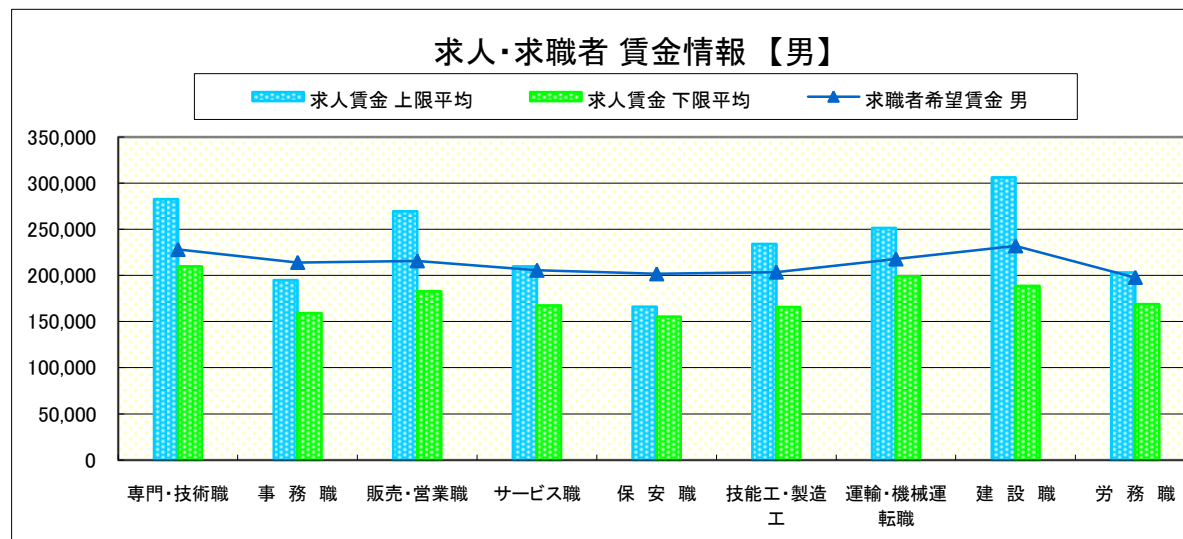
求人賃金・求職者希望賃金情報(常用)

(単位:円)

職業別	職種	求人賃金		求職者希望賃金	
		上限平均	下限平均	男	女
職業別	専門・技術職	282,560	209,746	228,142	188,707
	事務職	194,920	159,276	214,103	164,998
	販売・営業職	269,511	182,604	215,831	158,278
	サービス職	209,875	167,357	205,563	160,308
	保安職	166,256	155,472	201,667	-
	技能工・製造工	234,184	165,658	203,566	144,882
	運輸・機械運転職	251,560	199,200	217,829	181,667
	建設職	306,176	188,764	232,039	-
	労務職	203,384	168,890	197,833	147,589

* 求人賃金・求職者希望賃金は、ハローワークシステム(職業紹介)3月新規求人・新規求職から抽出。

* 求人賃金については、男女不問である。



求人・求職者 賃金情報 【5月】

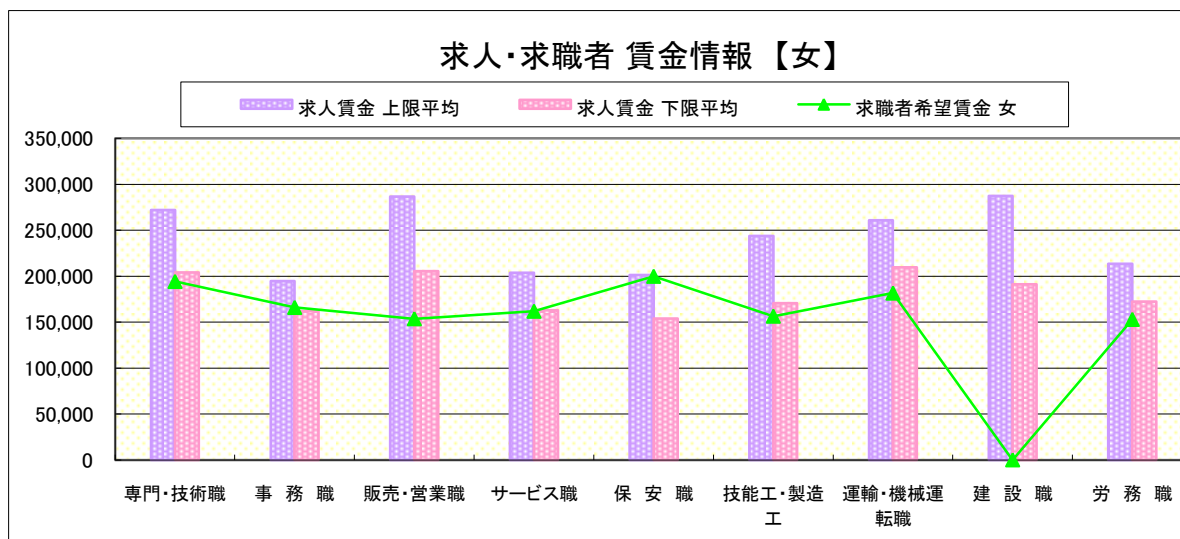
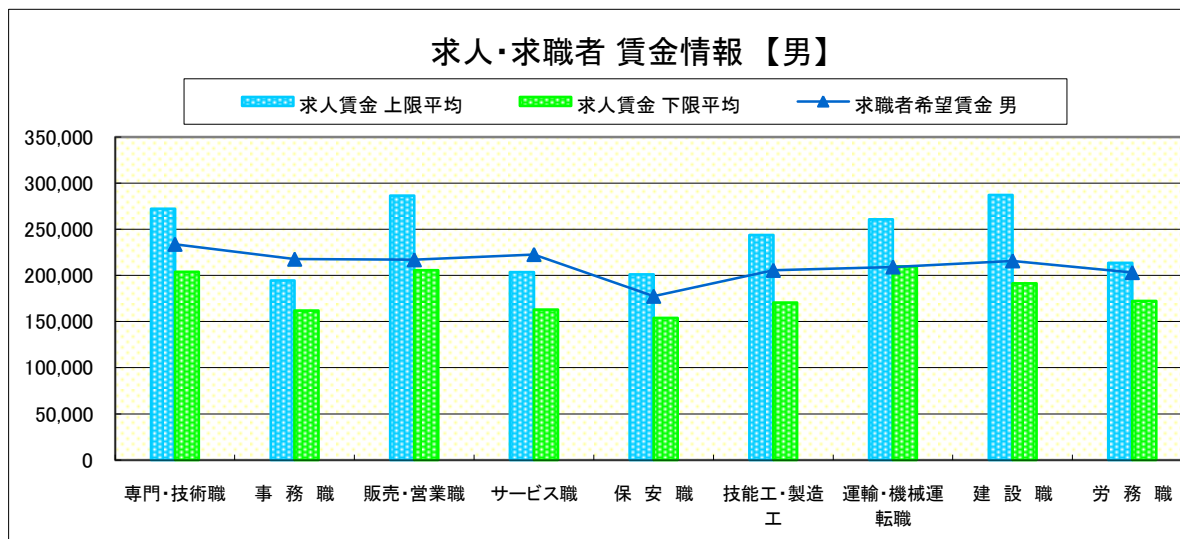
県央2地区 《宇都宮・真岡》

求人賃金・求職者希望賃金情報(常用) (単位:円)

職業別	職種	求人賃金		求職者希望賃金	
		上限平均	下限平均	男	女
職業別	専門・技術職	272,111	203,983	233,805	194,349
	事務職	194,639	161,904	217,647	166,070
	販売・営業職	286,639	205,563	217,014	153,750
	サービス職	203,677	163,133	222,729	161,904
	保安職	201,167	153,900	177,500	200,000
	技能工・製造工	243,894	170,488	205,572	156,527
	運輸・機械運転職	260,978	209,706	209,244	181,667
	建設職	287,275	191,275	215,853	-
	労務職	213,540	172,469	203,176	153,026

* 求人賃金・求職者希望賃金は、ハローワークシステム(職業紹介)3月新規求人・新規求職から抽出。

* 求人賃金については、男女不問である。



求人・求職者 賃金情報 【5月】

県央3地区 《宇都宮・那須烏山》

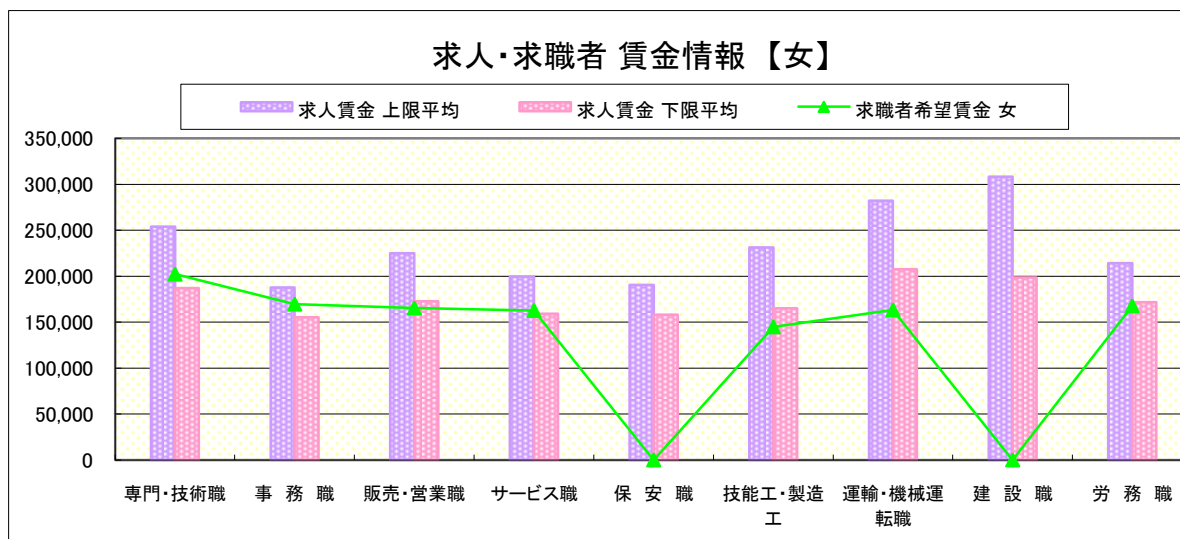
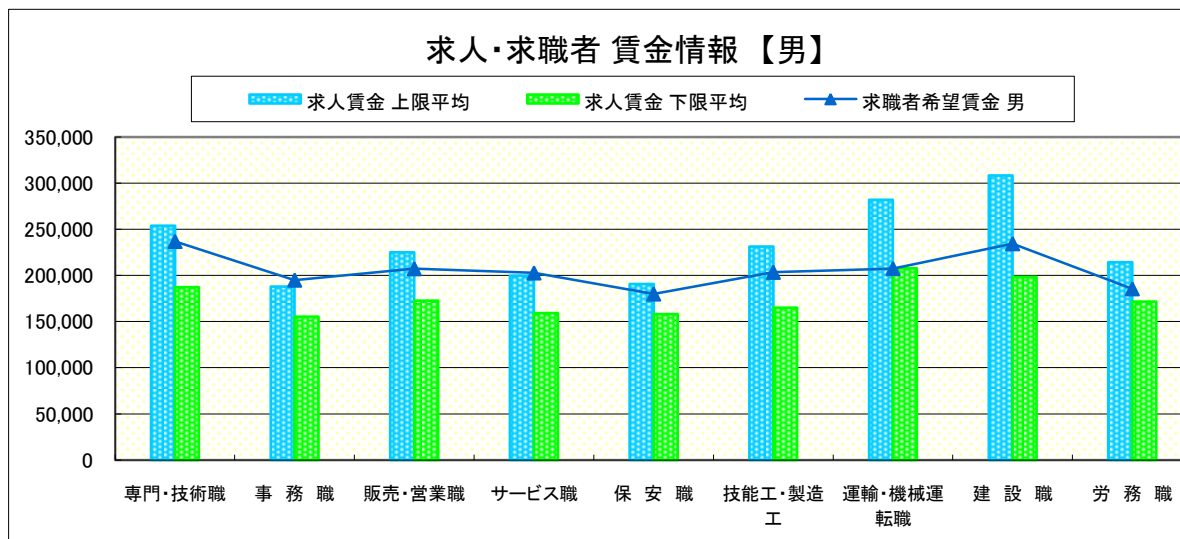
求人賃金・求職者希望賃金情報(常用)

(単位:円)

職業別	職種	求人賃金		求職者希望賃金	
		上限平均	下限平均	男	女
職業別	専門・技術職	253,808	187,121	236,860	202,265
	事務職	187,906	155,408	195,000	169,635
	販売・営業職	224,918	172,615	207,332	165,417
	サービス職	199,657	159,217	202,789	162,713
	保安職	190,567	158,217	180,000	-
	技能工・製造工	231,456	164,917	203,453	144,901
	運輸・機械運転職	282,158	207,649	207,513	163,333
	建設職	308,428	198,378	234,392	-
	労務職	214,248	171,667	185,653	167,693

* 求人賃金・求職者希望賃金は、ハローワークシステム(職業紹介)3月新規求人・新規求職から抽出。

* 求人賃金については、男女不問である。



求人・求職者 賃金情報【5月】

県南1地区 《小山・栃木》

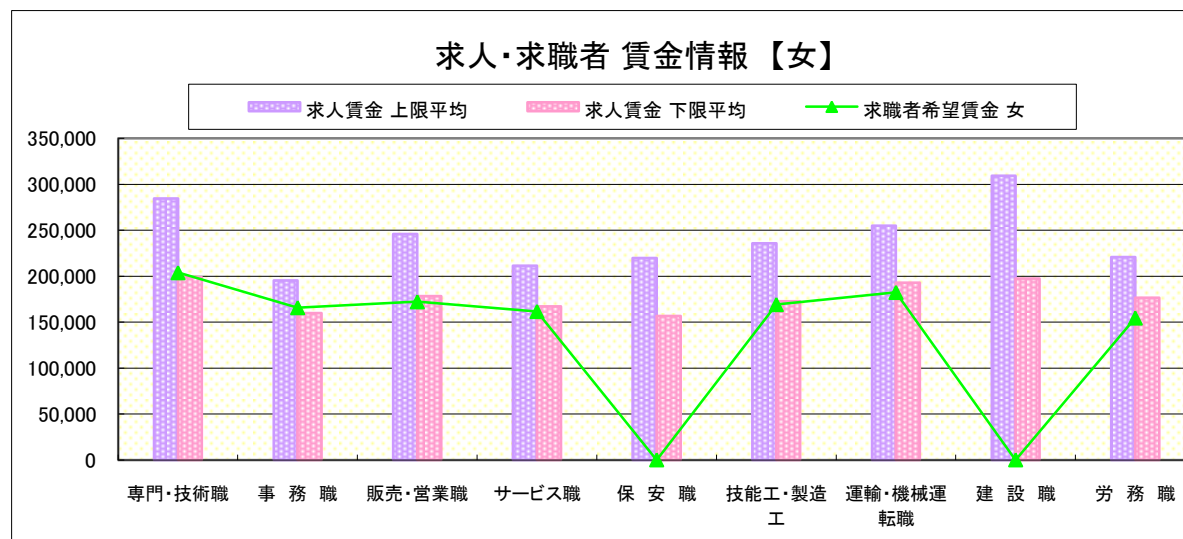
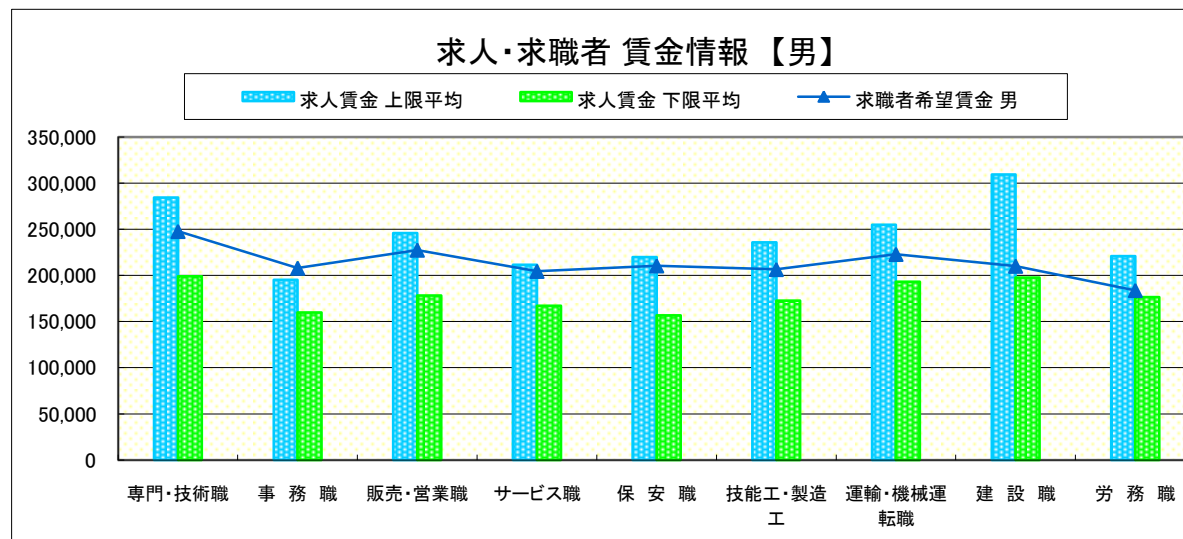
求人賃金・求職者希望賃金情報(常用)

(単位:円)

職業別	職種	求人賃金		求職者希望賃金	
		上限平均	下限平均	男	女
職業別	専門・技術職	284,589	198,910	247,834	203,997
	事務職	195,385	159,985	208,022	165,910
	販売・営業職	246,060	178,310	227,596	172,339
	サービス職	211,465	167,210	204,611	161,715
	保安職	219,804	156,822	210,556	-
	技能工・製造工	235,874	172,623	206,601	169,315
	運輸・機械運転職	255,081	193,138	223,000	182,500
	建設職	309,462	197,630	210,167	-
	労務職	220,843	176,531	183,874	154,616

* 求人賃金・求職者希望賃金は、ハローワークシステム(職業紹介)3月新規求人・新規求職から抽出。

* 求人賃金については、男女不問である。



求人・求職者 賃金情報 【5月】

県南2地区 《足利・佐野》

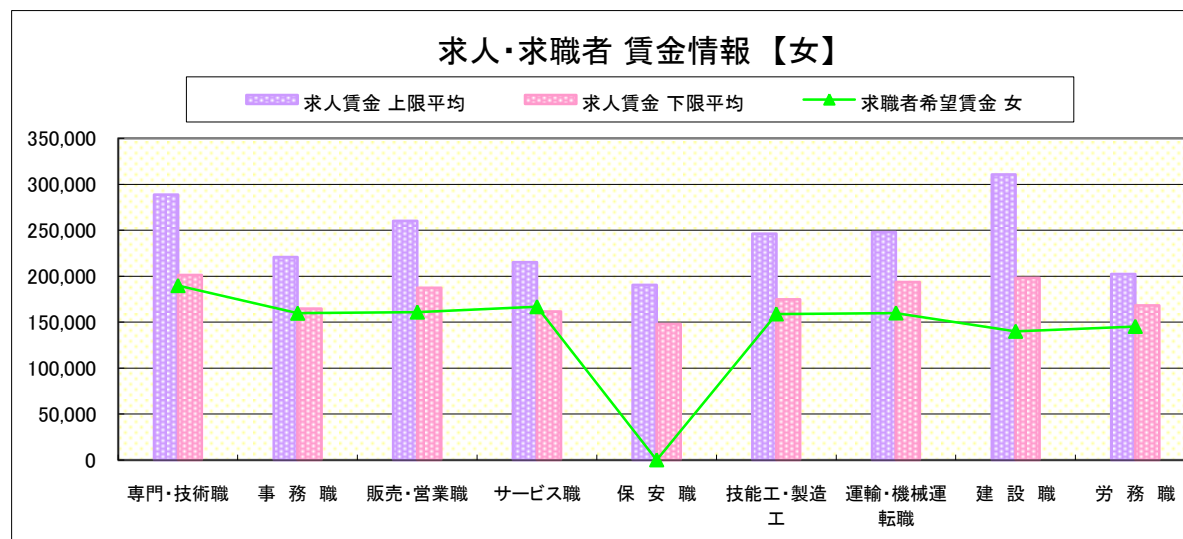
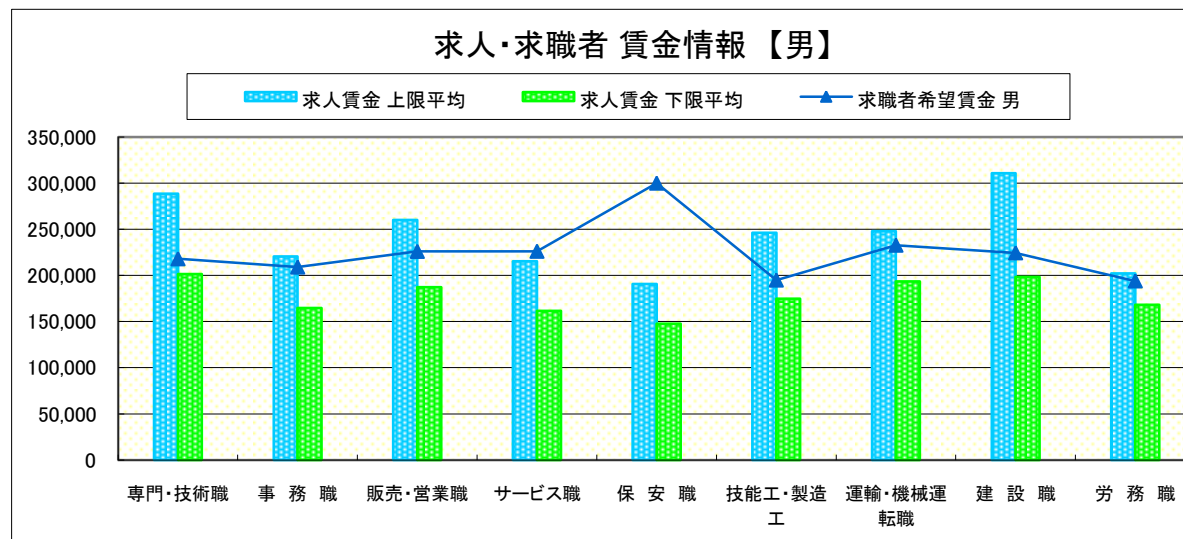
求人賃金・求職者希望賃金情報(常用)

(単位:円)

職業別	職種	求人賃金		求職者希望賃金	
		上限平均	下限平均	男	女
職業別	専門・技術職	288,677	201,437	217,977	189,773
	事務職	220,678	164,780	209,000	159,683
	販売・営業職	260,125	187,320	226,021	160,909
	サービス職	215,393	161,692	226,125	166,759
	保安職	190,683	147,850	300,000	-
	技能工・製造工	246,135	174,746	194,909	158,929
	運輸・機械運転職	248,010	193,576	232,738	160,000
	建設職	310,677	198,271	224,445	140,000
	労務職	202,358	168,278	193,983	145,334

* 求人賃金・求職者希望賃金は、ハローワークシステム(職業紹介)3月新規求人・新規求職から抽出。

* 求人賃金については、男女不問である。



求人・求職者 賃金情報 【5月】

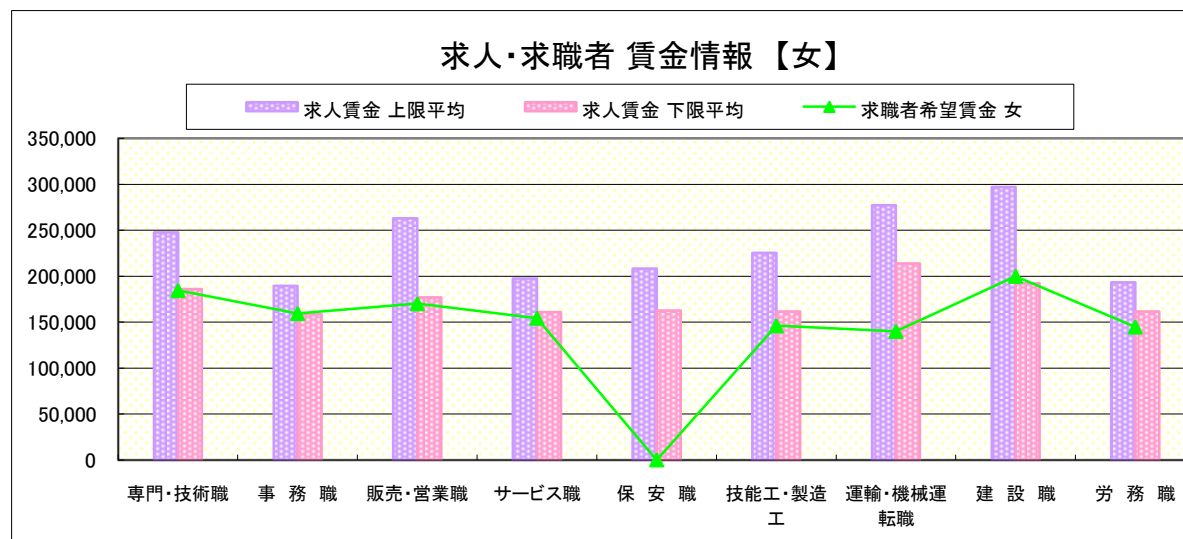
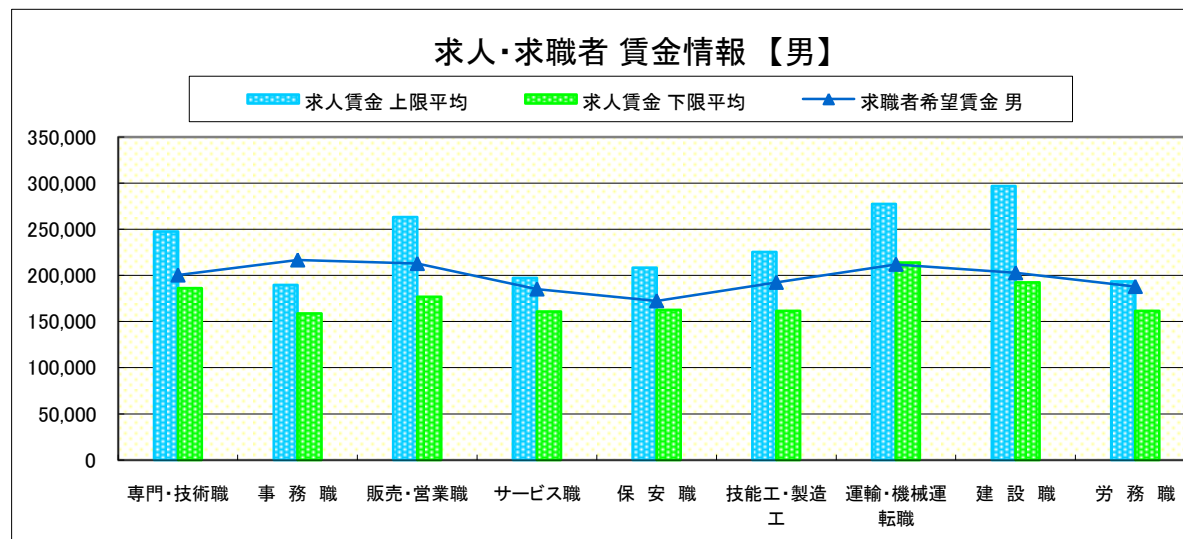
県 北 《大田原・矢板・黒磯》

求人賃金・求職者希望賃金情報(常用) (単位:円)

職業別	職種	求人賃金		求職者希望賃金	
		上限平均	下限平均	男	女
職 業 別	専門・技術職	247,567	186,098	200,397	184,480
	事務職	189,631	158,735	216,757	159,441
	販売・営業職	263,175	176,990	212,886	170,147
	サービス職	197,399	161,041	185,278	154,356
	保安職	208,300	162,650	172,500	-
	技能工・製造工	225,519	161,535	192,468	146,116
	運輸・機械運転職	277,355	213,920	212,065	140,000
	建設職	297,061	192,324	202,866	200,000
	労務職	193,419	161,545	187,988	144,722

* 求人賃金・求職者希望賃金は、ハローワークシステム(職業紹介)3月新規求人・新規求職から抽出。

* 求人賃金については、男女不問である。



求人・求職者 賃金情報【5月】

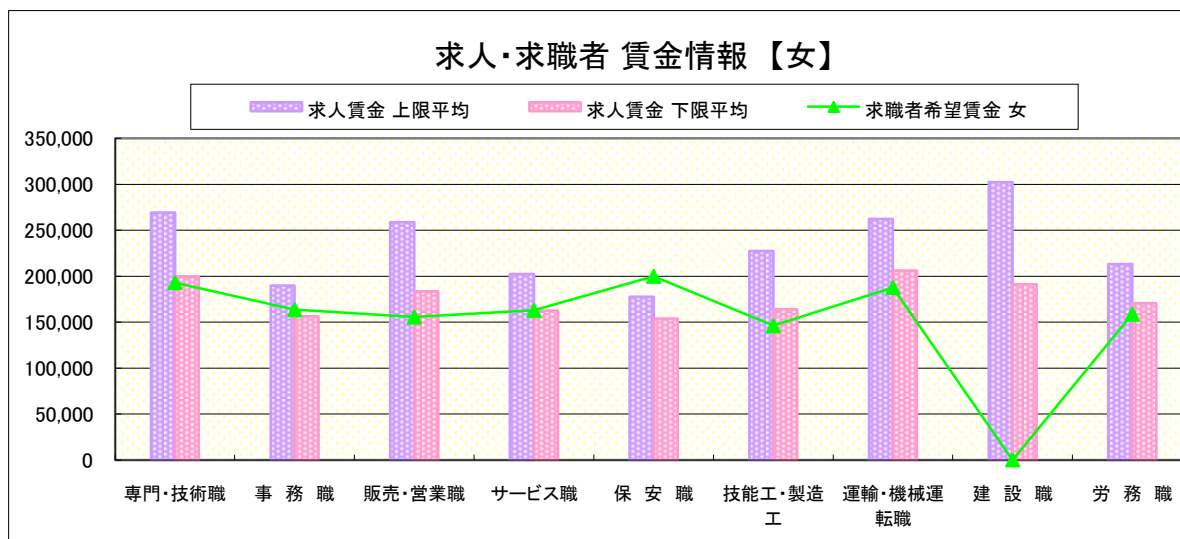
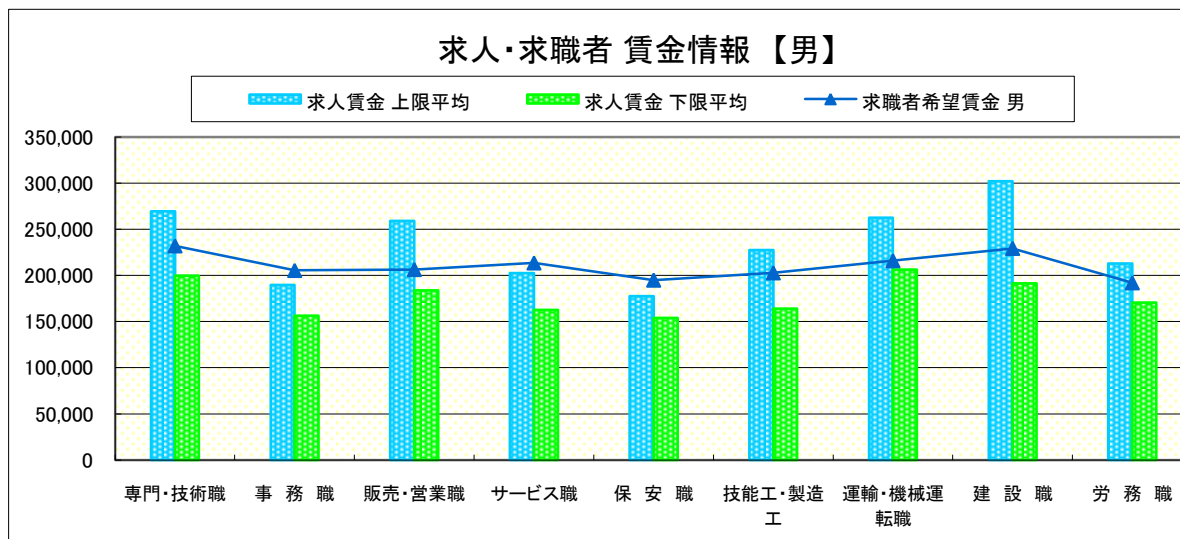
県 央 《宇都宮・那須烏山・鹿沼・真岡・日光》

求人賃金・求職者希望賃金情報(常用) (単位:円)

職業別	職種	求人賃金		求職者希望賃金	
		上限平均	下限平均	男	女
職 業 別	専門・技術職	269,422	199,723	232,108	193,058
	事務職	189,674	156,503	205,520	163,690
	販売・営業職	258,933	183,679	206,514	155,633
	サービス職	202,534	162,683	213,647	162,861
	保安職	177,634	154,000	195,000	200,000
	技能工・製造工	227,617	164,124	202,892	146,125
	運輸・機械運転職	262,464	206,263	216,005	187,778
	建設職	302,259	191,287	229,408	-
	労務職	213,081	170,721	192,109	158,687

* 求人賃金・求職者希望賃金は、ハローワークシステム(職業紹介)3月新規求人・新規求職から抽出。

* 求人賃金については、男女不問である。



求人・求職者 賃金情報【5月】

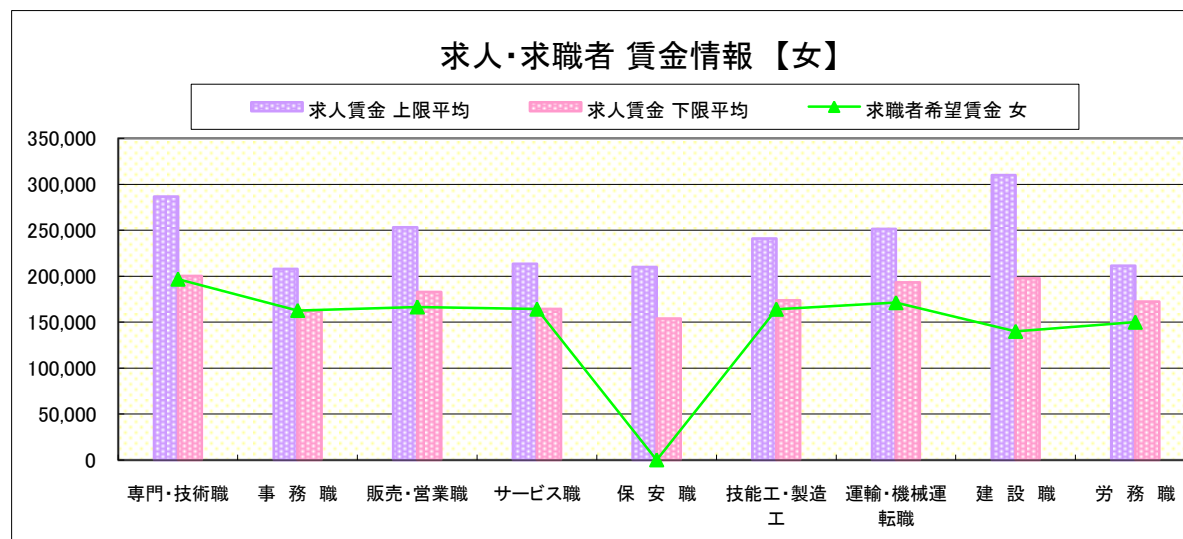
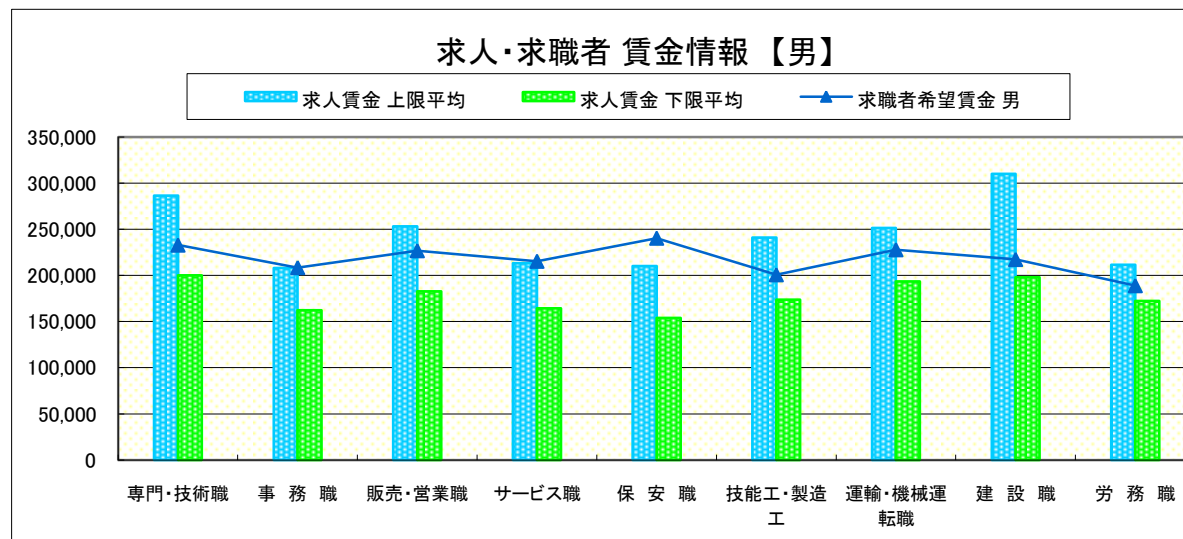
県 南 《栃木・佐野・足利・小山》

求人賃金・求職者希望賃金情報(常用) (単位:円)

職業別	職種	求人賃金		求職者希望賃金	
		上限平均	下限平均	男	女
職 業 別	専門・技術職	286,633	200,173	232,905	196,885
	事務職	208,031	162,382	208,511	162,796
	販売・営業職	253,092	182,815	226,808	166,624
	サービス職	213,429	164,451	215,368	164,237
	保安職	210,097	153,831	240,370	-
	技能工・製造工	241,005	173,684	200,755	164,122
	運輸・機械運転職	251,545	193,357	227,869	171,250
	建設職	310,069	197,950	217,306	140,000
	労務職	211,601	172,404	188,928	149,975

* 求人賃金・求職者希望賃金は、ハローワークシステム(職業紹介)3月新規求人・新規求職から抽出。

* 求人賃金については、男女不問である。



求人・求職者 賃金情報 【5月】

宇 都 宮

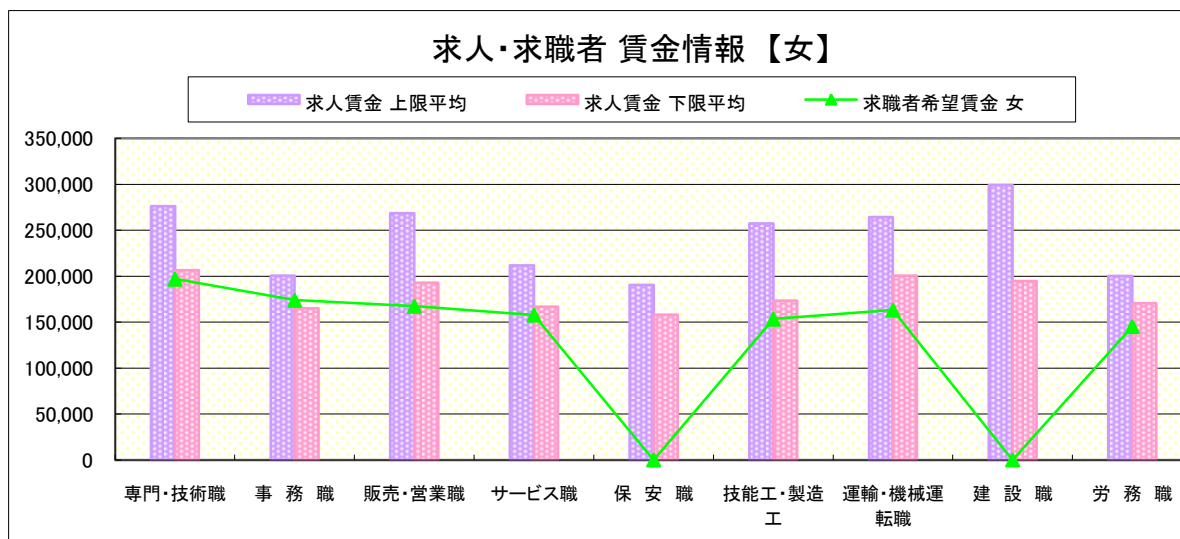
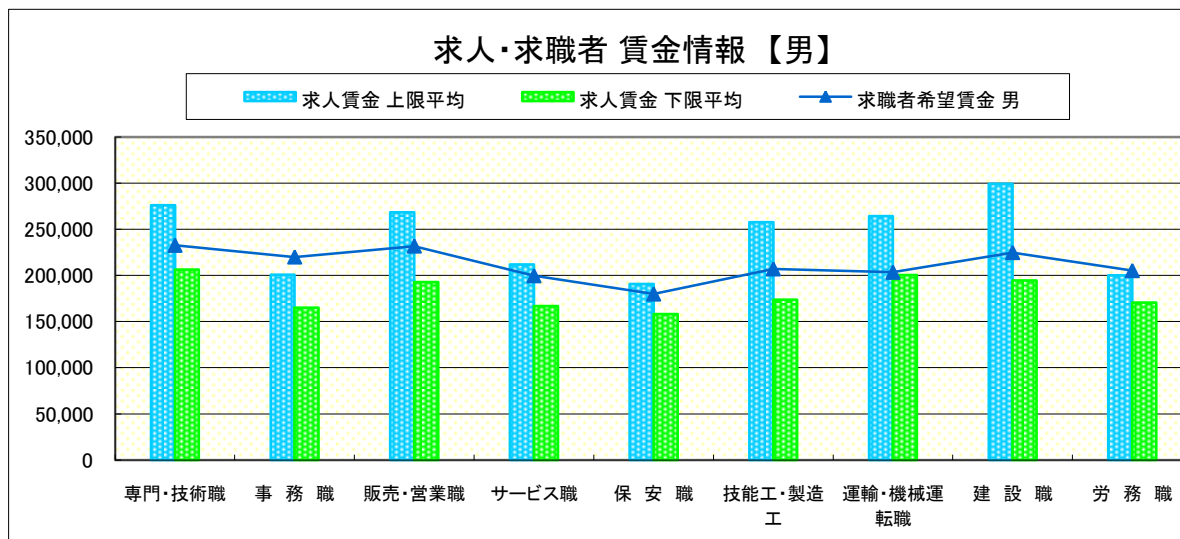
求人賃金・求職者希望賃金情報(常用)

(単位:円)

	職業別	求人賃金		求職者希望賃金	
		上限平均	下限平均	男	女
	専門・技術職	276,202	206,413	232,609	197,030
	事務職	200,739	164,968	220,000	173,976
	販売・営業職	268,491	192,886	231,806	167,500
	サービス職	211,811	166,678	199,744	157,925
	保安職	190,567	158,217	180,000	-
	技能工・製造工	257,583	173,582	207,143	153,438
	運輸・機械運転職	264,315	200,498	203,488	163,333
	建設職	299,318	194,581	224,783	-
	労務職	200,162	170,667	205,306	145,385

* 求人賃金・求職者希望賃金は、ハローワークシステム(職業紹介)4月新規求人・新規求職から抽出。

* 求人賃金については、男女不問である。



求人・求職者 賃金情報 【5月】

那 須 烏 山

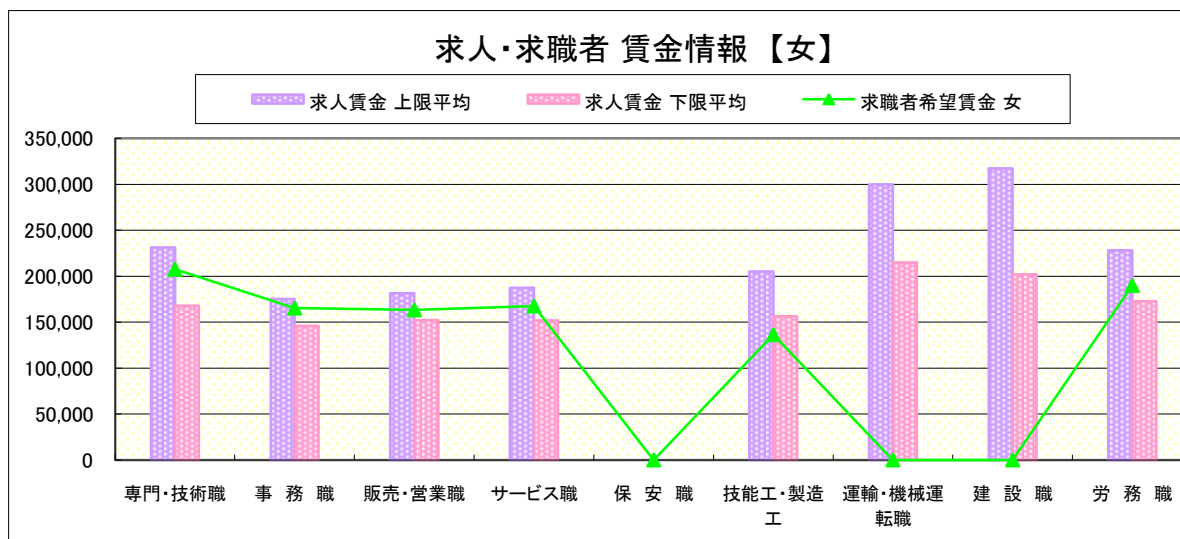
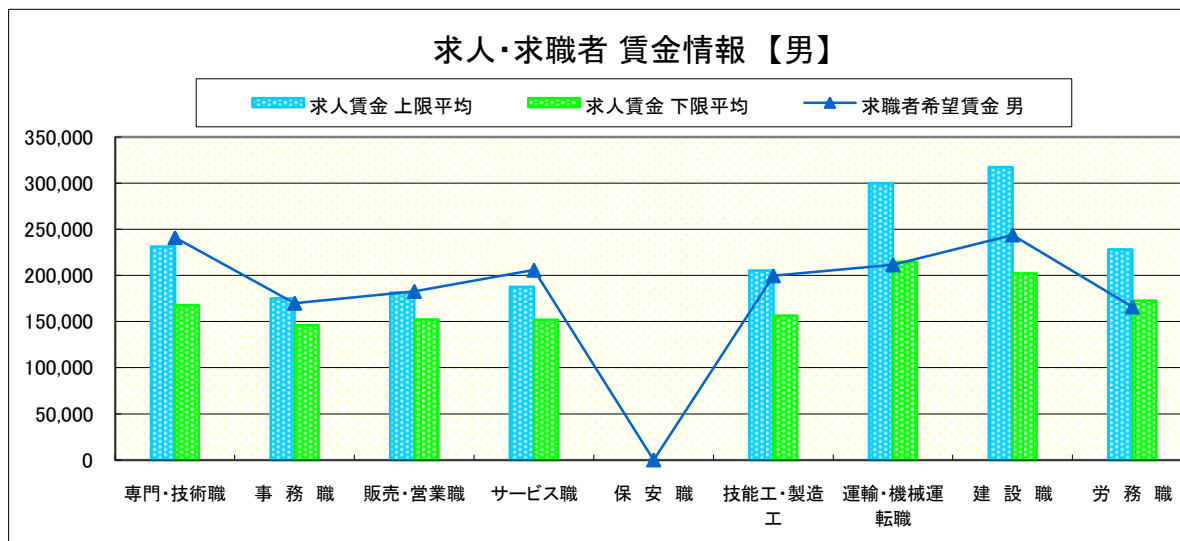
求人賃金・求職者希望賃金情報(常用)

(単位:円)

		求人賃金		求職者希望賃金	
		上限平均	下限平均	男	女
職 業 別	専門・技術職	231,414	167,828	241,111	207,500
	事務職	175,072	145,848	170,000	165,294
	販売・営業職	181,344	152,344	182,857	163,333
	サービス職	187,503	151,756	205,833	167,500
	保安職	-	-	-	-
	技能工・製造工	205,328	156,252	199,762	136,364
	運輸・機械運転職	300,000	214,800	211,538	-
	建設職	317,538	202,175	244,000	-
	労務職	228,333	172,667	166,000	190,000

* 求人賃金・求職者希望賃金は、ハローワークシステム(職業紹介)4月新規求人・新規求職から抽出。

* 求人賃金については、男女不問である。



求人・求職者 賃金情報 【5月】

鹿 沼

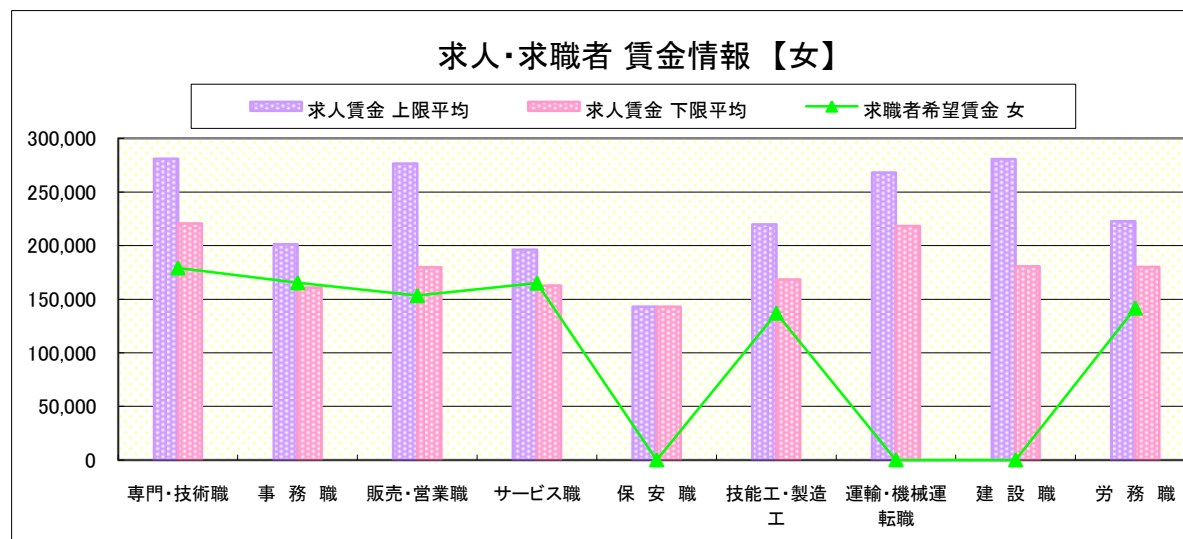
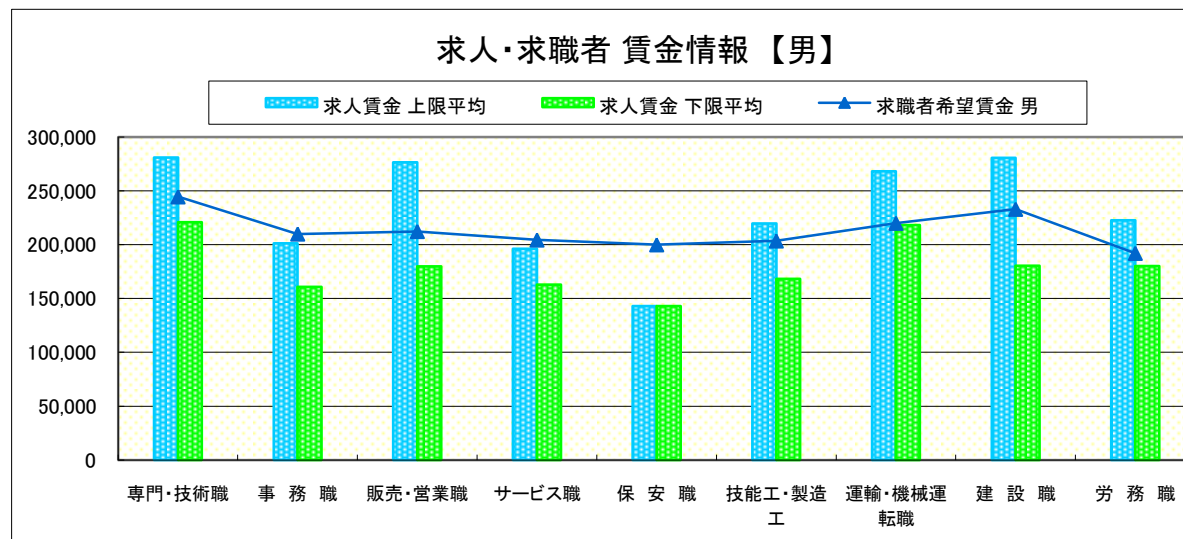
求人賃金・求職者希望賃金情報(常用)

(単位:円)

職業別	職種	求人賃金		求職者希望賃金	
		上限平均	下限平均	男	女
職 業 別	専門・技術職	280,875	220,760	244,545	179,091
	事務職	201,206	160,834	210,000	165,273
	販売・営業職	276,385	179,784	212,353	153,333
	サービス職	196,092	162,858	204,444	165,000
	保安職	143,000	143,000	200,000	-
	技能工・製造工	219,757	168,336	203,556	136,923
	運輸・機械運転職	268,167	218,238	220,000	-
	建設職	280,610	180,510	233,000	-
	労務職	222,818	180,151	192,083	141,667

* 求人賃金・求職者希望賃金は、ハローワークシステム(職業紹介)4月新規求人・新規求職から抽出。

* 求人賃金については、男女不問である。



求人・求職者 賃金情報 【5月】

栃 木

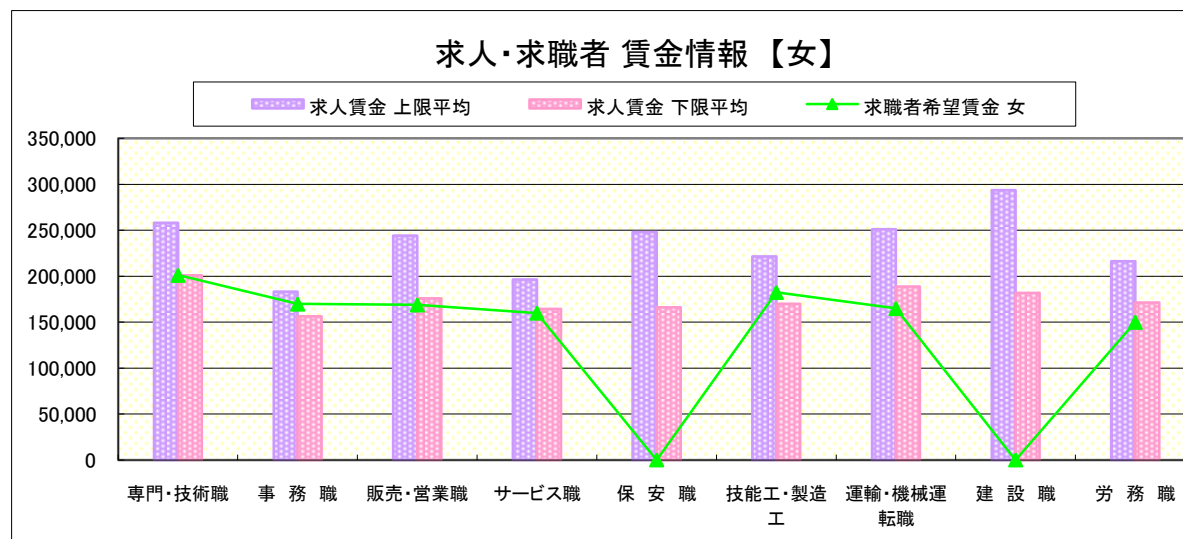
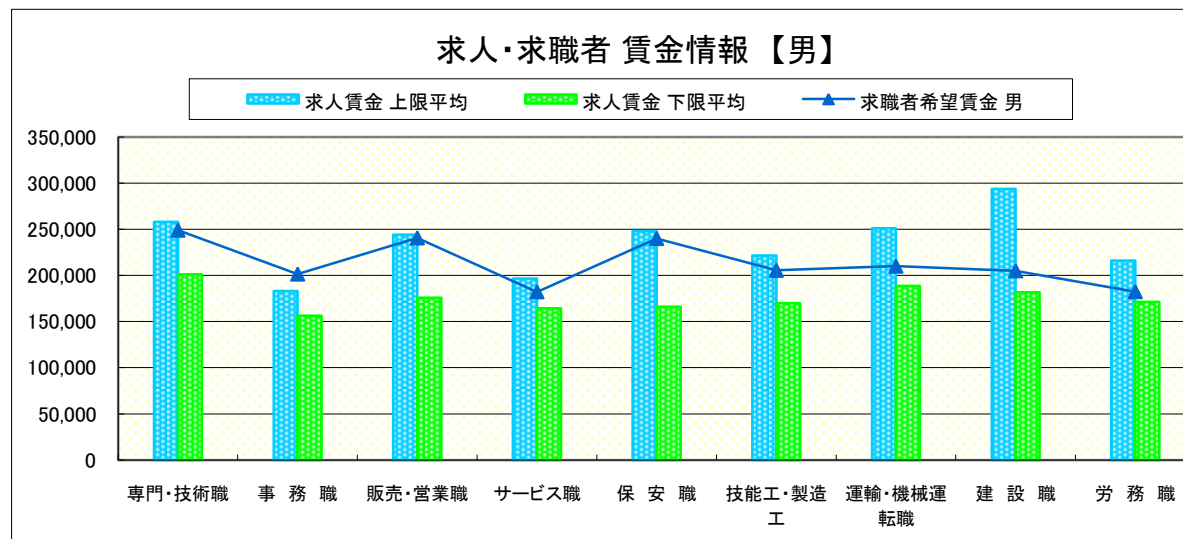
求人賃金・求職者希望賃金情報(常用)

(単位:円)

		求人賃金		求職者希望賃金	
		上限平均	下限平均	男	女
職 業 別	専門・技術職	258,147	201,140	249,000	201,176
	事務職	183,163	156,241	201,429	169,839
	販売・営業職	244,278	175,978	240,667	168,889
	サービス職	196,470	164,449	182,222	160,000
	保安職	247,863	165,952	240,000	-
	技能工・製造工	221,686	169,839	205,517	182,500
	運輸・機械運転職	251,235	188,682	210,000	165,000
	建設職	293,633	181,720	205,000	-
	労務職	216,212	171,279	182,381	150,000

* 求人賃金・求職者希望賃金は、ハローワークシステム(職業紹介)4月新規求人・新規求職から抽出。

* 求人賃金については、男女不問である。



求人・求職者 賃金情報 【5月】

佐 野

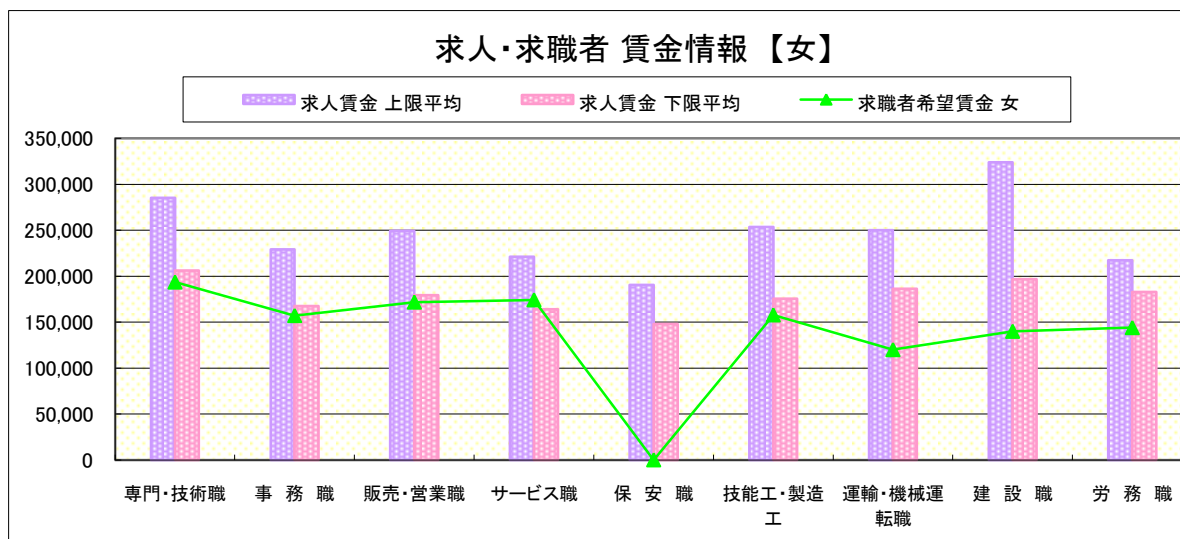
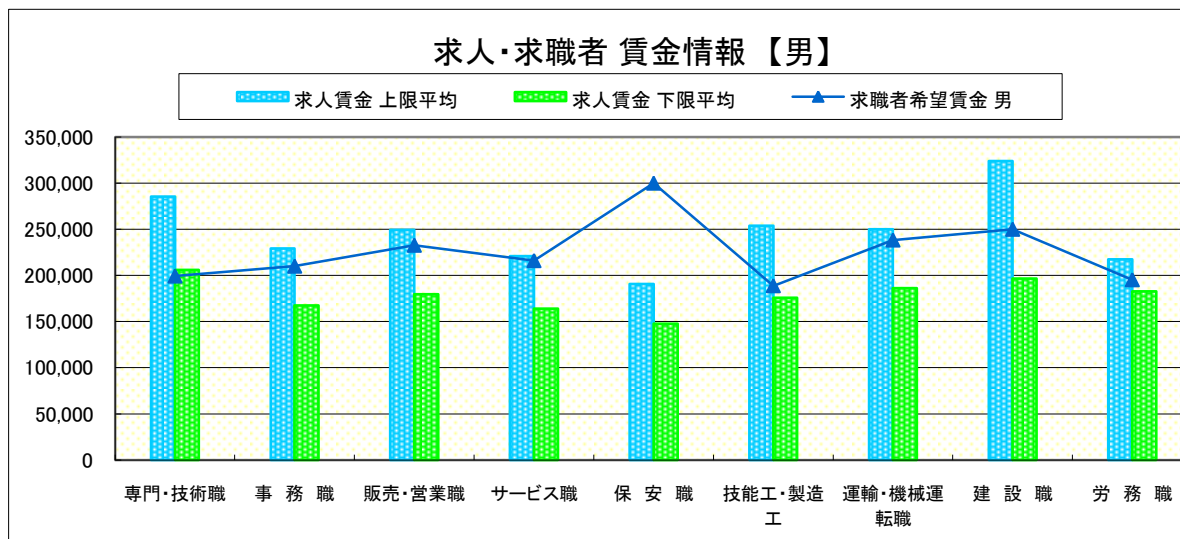
求人賃金・求職者希望賃金情報(常用)

(単位:円)

		求人賃金		求職者希望賃金	
		上限平均	下限平均	男	女
職 業 別	専門・技術職	285,438	206,060	199,286	193,636
	事務職	229,243	167,394	210,000	157,143
	販売・営業職	249,311	179,493	232,667	171,818
	サービス職	221,027	164,158	216,000	174,286
	保安職	190,683	147,850	300,000	-
	技能工・製造工	253,724	175,710	188,784	157,857
	運輸・機械運転職	249,977	186,302	238,333	120,000
	建設職	324,006	196,747	250,000	140,000
	労務職	217,431	182,831	195,238	144,000

* 求人賃金・求職者希望賃金は、ハローワークシステム(職業紹介)4月新規求人・新規求職から抽出。

* 求人賃金については、男女不問である。



求人・求職者 賃金情報 【5月】

足 利

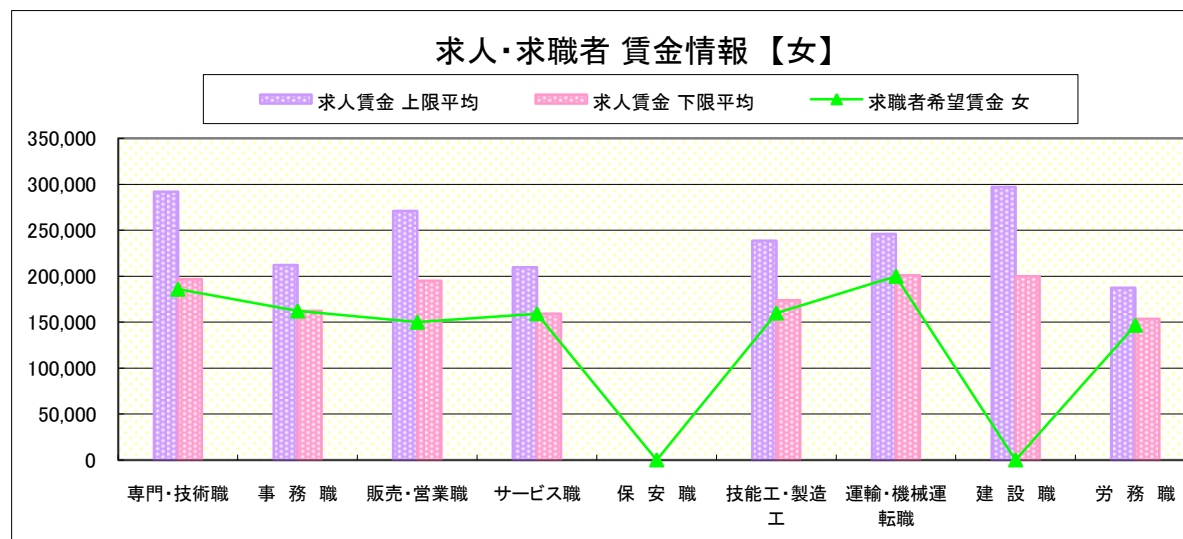
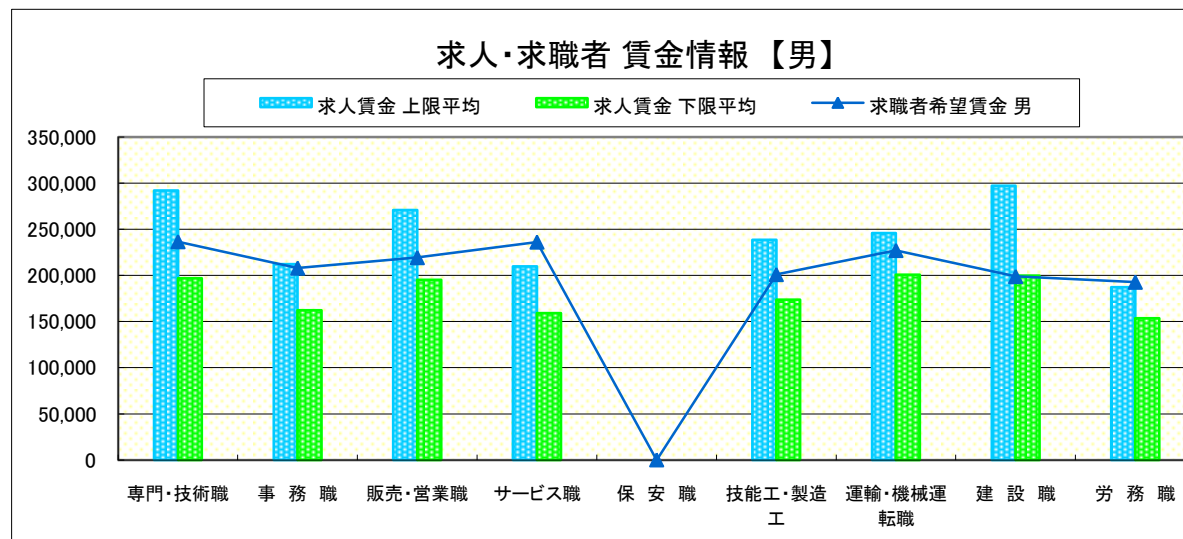
求人賃金・求職者希望賃金情報(常用)

(単位:円)

職業別		求人賃金		求職者希望賃金	
		上限平均	下限平均	男	女
職 業 別	専門・技術職	291,916	196,814	236,667	185,909
	事務職	212,113	162,165	208,000	162,222
	販売・営業職	270,939	195,146	219,375	150,000
	サービス職	209,759	159,225	236,250	159,231
	保安職	-	-	-	-
	技能工・製造工	238,546	173,781	201,034	160,000
	運輸・機械運転職	246,042	200,849	227,143	200,000
	建設職	297,347	199,794	198,889	-
	労務職	187,285	153,724	192,727	146,667

* 求人賃金・求職者希望賃金は、ハローワークシステム(職業紹介)4月新規求人・新規求職から抽出。

* 求人賃金については、男女不問である。



求人・求職者 賃金情報 【5月】

真 岡

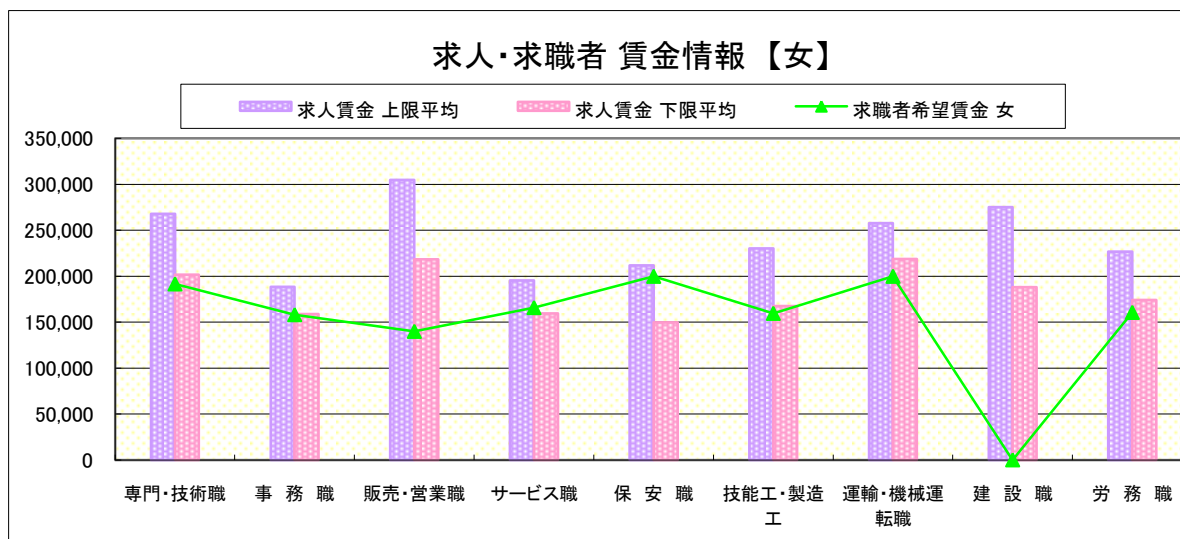
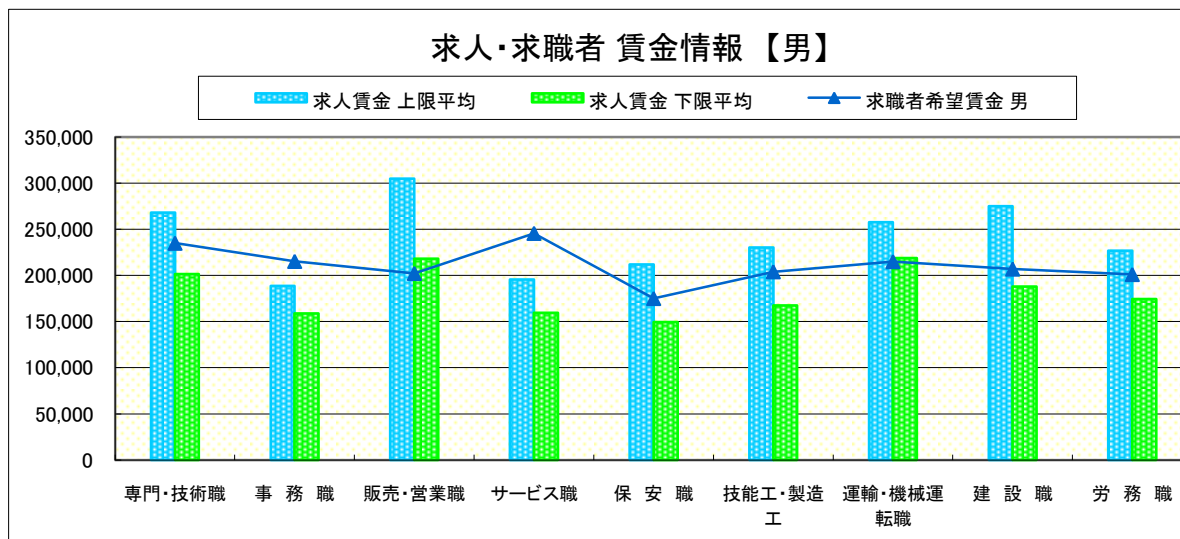
求人賃金・求職者希望賃金情報(常用)

(単位:円)

職業別	職種	求人賃金		求職者希望賃金	
		上限平均	下限平均	男	女
職 業 別	専門・技術職	268,019	201,552	235,000	191,667
	事務職	188,539	158,840	215,294	158,163
	販売・営業職	304,786	218,239	202,222	140,000
	サービス職	195,543	159,587	245,714	165,882
	保安職	211,767	149,583	175,000	200,000
	技能工・製造工	230,204	167,393	204,000	159,615
	運輸・機械運転職	257,640	218,913	215,000	200,000
	建設職	275,231	187,969	206,923	-
	労務職	226,917	174,270	201,045	160,667

* 求人賃金・求職者希望賃金は、ハローワークシステム(職業紹介)4月新規求人・新規求職から抽出。

* 求人賃金については、男女不問である。



求人・求職者 賃金情報 【5月】

矢板

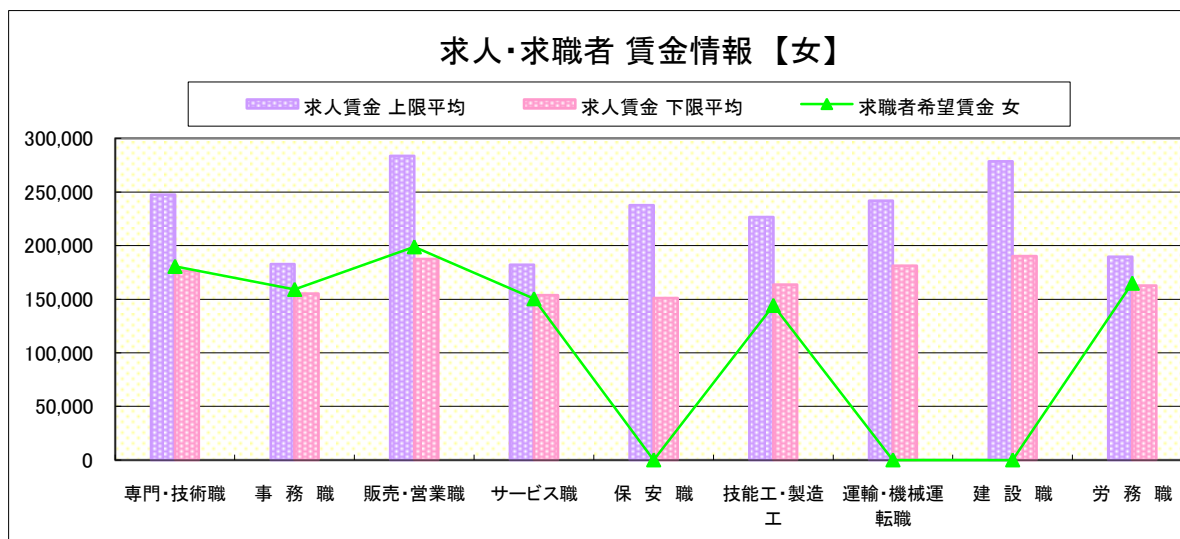
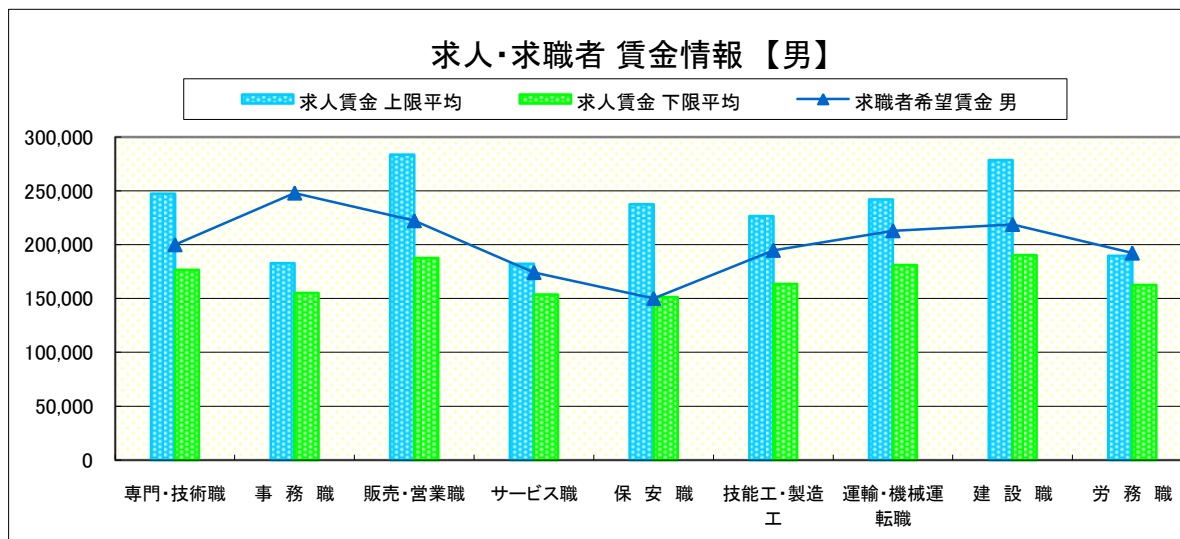
求人賃金・求職者希望賃金情報(常用)

(単位:円)

職業別	職種	求人賃金		求職者希望賃金	
		上限平均	下限平均	男	女
職業別	専門・技術職	247,464	176,522	200,000	180,714
	事務職	182,865	155,282	248,000	159,216
	販売・営業職	283,670	187,533	222,308	199,000
	サービス職	182,258	153,762	174,167	150,476
	保安職	237,600	151,200	150,000	-
	技能工・製造工	226,506	163,571	194,792	144,286
	運輸・機械運転職	241,881	181,151	213,000	-
	建設職	278,586	190,171	218,889	-
	労務職	189,618	162,671	192,222	165,000

* 求人賃金・求職者希望賃金は、ハローワークシステム(職業紹介)4月新規求人・新規求職から抽出。

* 求人賃金については、男女不問である。



求人・求職者 賃金情報 【5月】

大田原

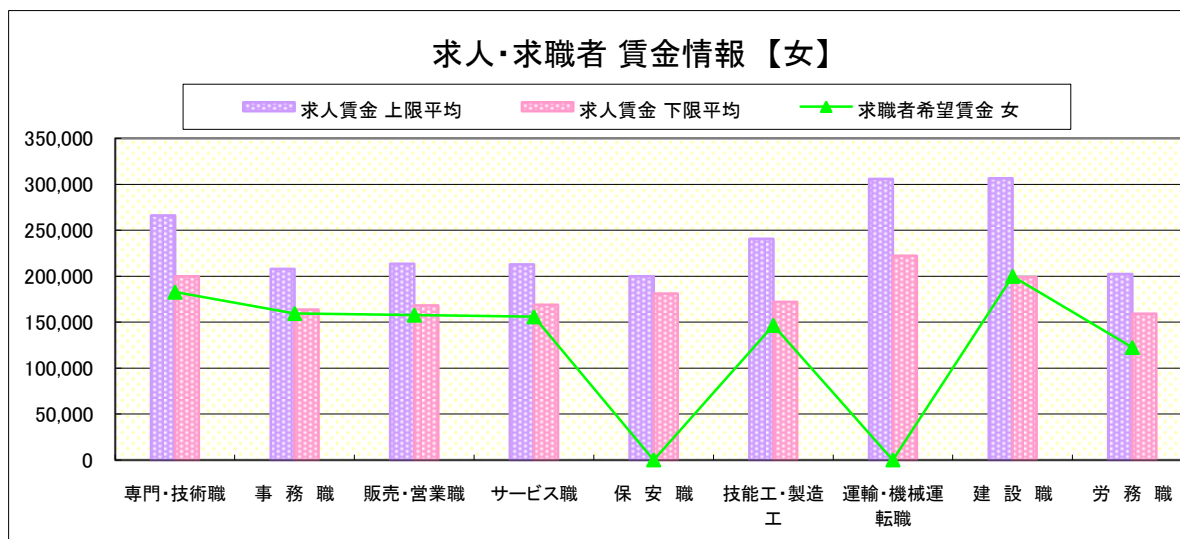
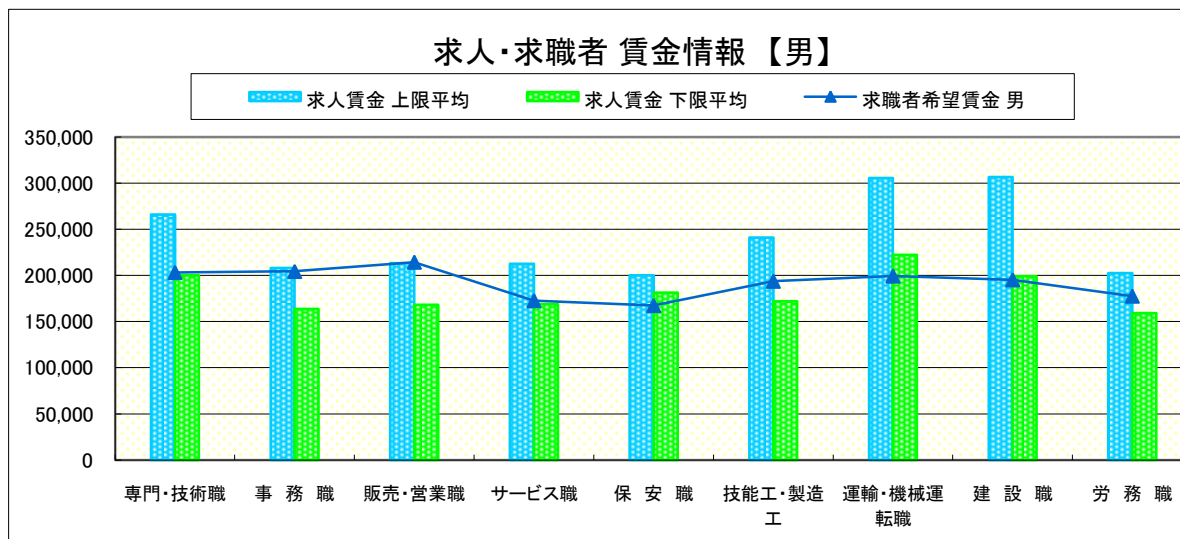
求人賃金・求職者希望賃金情報(常用)

(単位:円)

		求人賃金		求職者希望賃金	
		上限平均	下限平均	男	女
職業別	専門・技術職	266,078	200,034	203,333	182,727
	事務職	208,020	163,642	204,444	159,492
	販売・営業職	213,376	168,174	214,444	157,692
	サービス職	212,769	168,755	172,778	155,926
	保安職	200,000	181,250	167,500	-
	技能工・製造工	240,883	172,001	193,803	146,563
	運輸・機械運転職	305,771	222,279	199,444	-
	建設職	306,571	199,000	195,333	200,000
	労務職	202,438	159,324	177,667	122,500

* 求人賃金・求職者希望賃金は、ハローワークシステム(職業紹介)4月新規求人・新規求職から抽出。

* 求人賃金については、男女不問である。



求人・求職者 賃金情報 【5月】

小 山

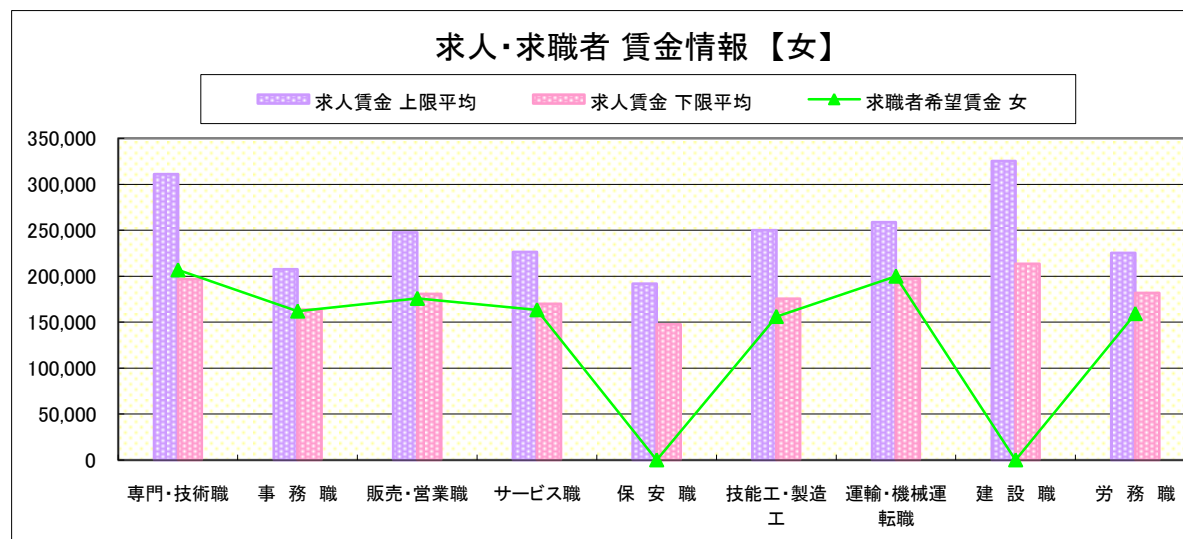
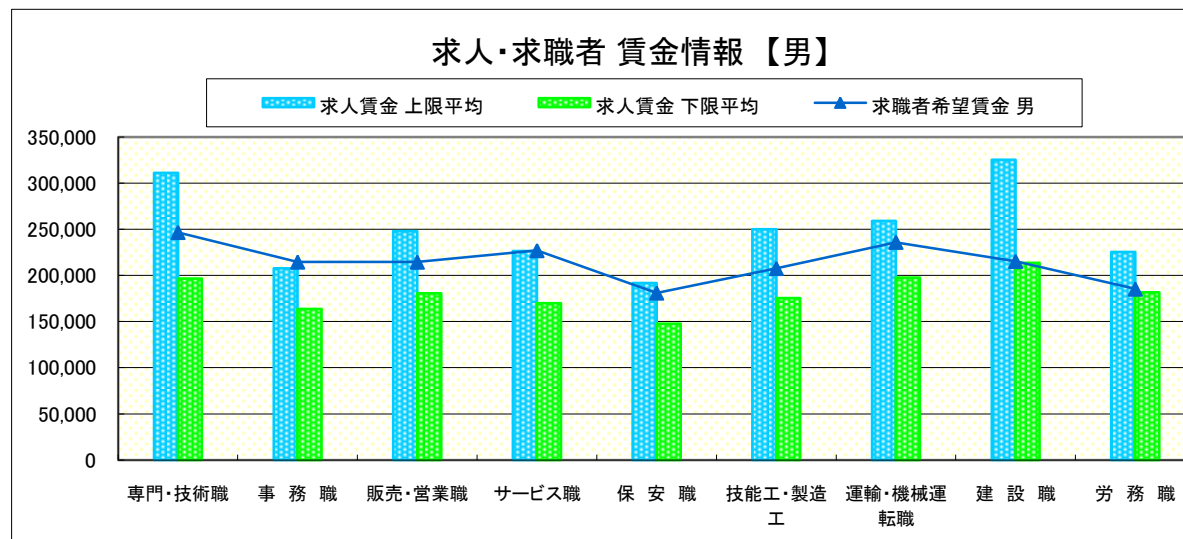
求人賃金・求職者希望賃金情報(常用)

(単位:円)

	職業別	求人賃金		求職者希望賃金	
		上限平均	下限平均	男	女
	専門・技術職	311,031	196,679	246,667	206,818
	事務職	207,606	163,729	214,615	161,981
	販売・営業職	247,841	180,641	214,524	175,789
	サービス職	226,459	169,971	227,000	163,429
	保安職	191,745	147,692	181,111	-
	技能工・製造工	250,062	175,406	207,685	156,129
	運輸・機械運転職	258,926	197,594	236,000	200,000
	建設職	325,290	213,539	215,333	-
	労務職	225,474	181,783	185,366	159,231

* 求人賃金・求職者希望賃金は、ハローワークシステム(職業紹介)4月新規求人・新規求職から抽出。

* 求人賃金については、男女不問である。



求人・求職者 賃金情報 【5月】

日 光

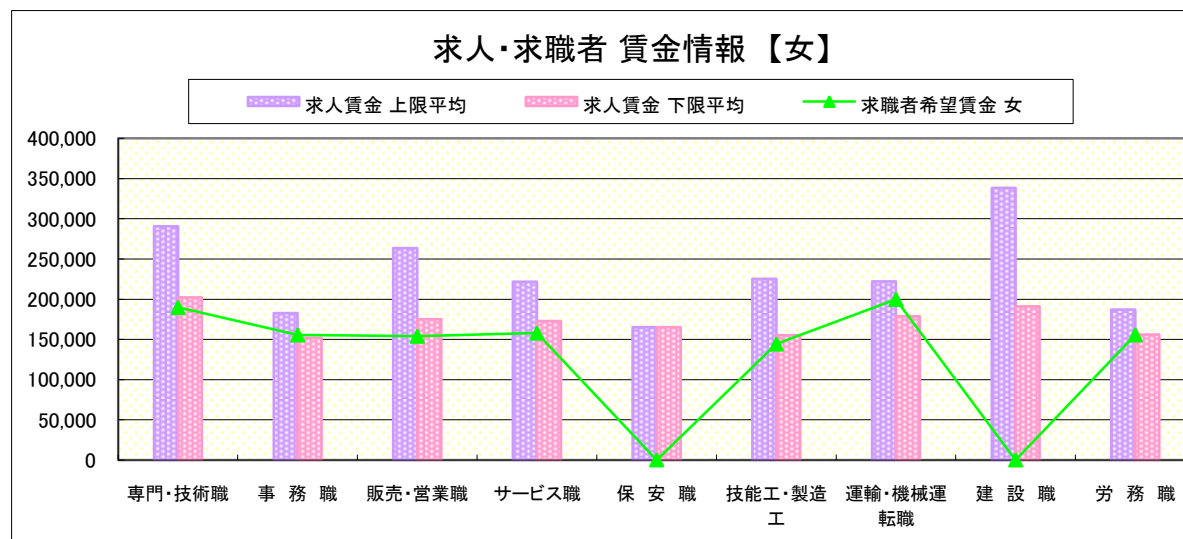
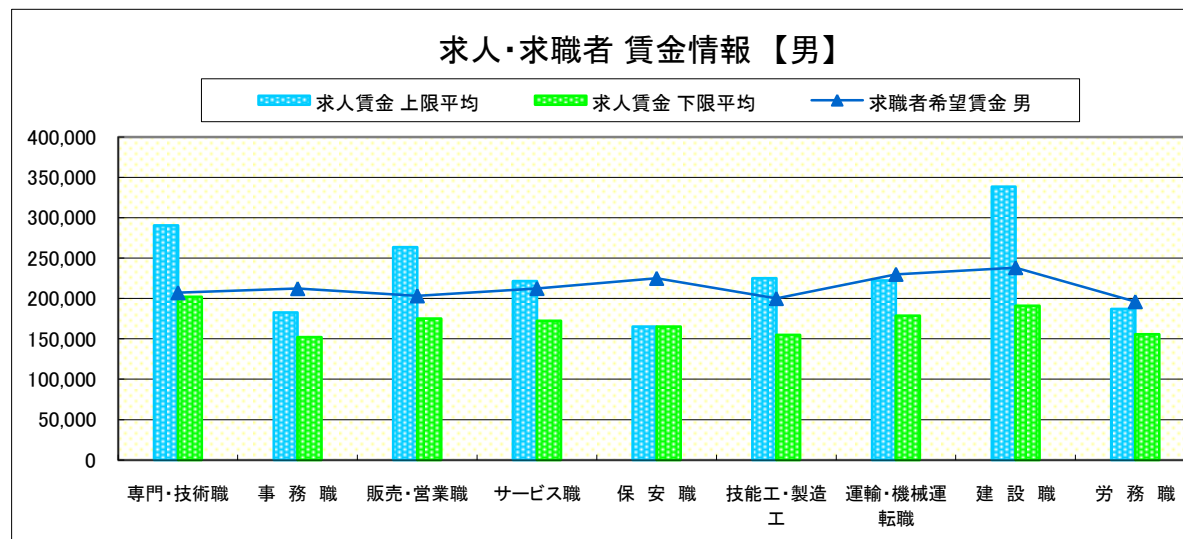
求人賃金・求職者希望賃金情報(常用)

(単位:円)

職業別		求人賃金		求職者希望賃金	
		上限平均	下限平均	男	女
職 業 別	専門・技術職	290,602	202,064	207,273	190,000
	事務職	182,816	152,026	212,308	155,745
	販売・営業職	263,657	175,141	203,333	154,000
	サービス職	221,722	172,535	212,500	158,000
	保安職	165,200	165,200	225,000	-
	技能工・製造工	225,213	155,057	200,000	144,286
	運輸・機械運転職	222,199	178,865	230,000	200,000
	建設職	338,600	191,200	238,333	-
	労務職	187,173	155,851	196,111	155,714

* 求人賃金・求職者希望賃金は、ハローワークシステム(職業紹介)4月新規求人・新規求職から抽出。

* 求人賃金については、男女不問である。



求人・求職者 賃金情報 【5月】

黒 磯

求人賃金・求職者希望賃金情報(常用)

(単位:円)

		求人賃金		求職者希望賃金	
		上限平均	下限平均	男	女
職 業 別	専門・技術職	229,160	181,737	197,857	190,000
	事務職	178,008	157,282	197,826	159,615
	販売・営業職	292,480	175,263	201,905	153,750
	サービス職	197,171	160,606	208,889	156,667
	保安職	187,300	155,500	200,000	-
	技能工・製造工	209,167	149,032	188,810	147,500
	運輸・機械運転職	284,413	238,330	223,750	140,000
	建設職	306,026	187,800	194,375	-
	労務職	188,202	162,640	194,074	146,667

* 求人賃金・求職者希望賃金は、ハローワークシステム(職業紹介)4月新規求人・新規求職から抽出。

* 求人賃金については、男女不問である。

