

求人・求職者 賃金情報 【3月】

局 計

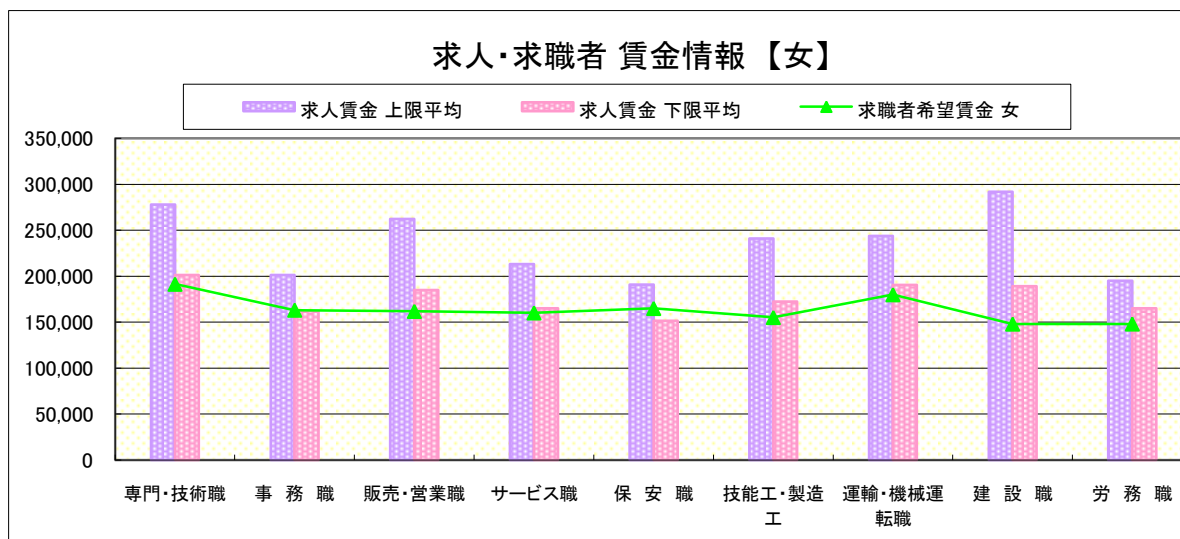
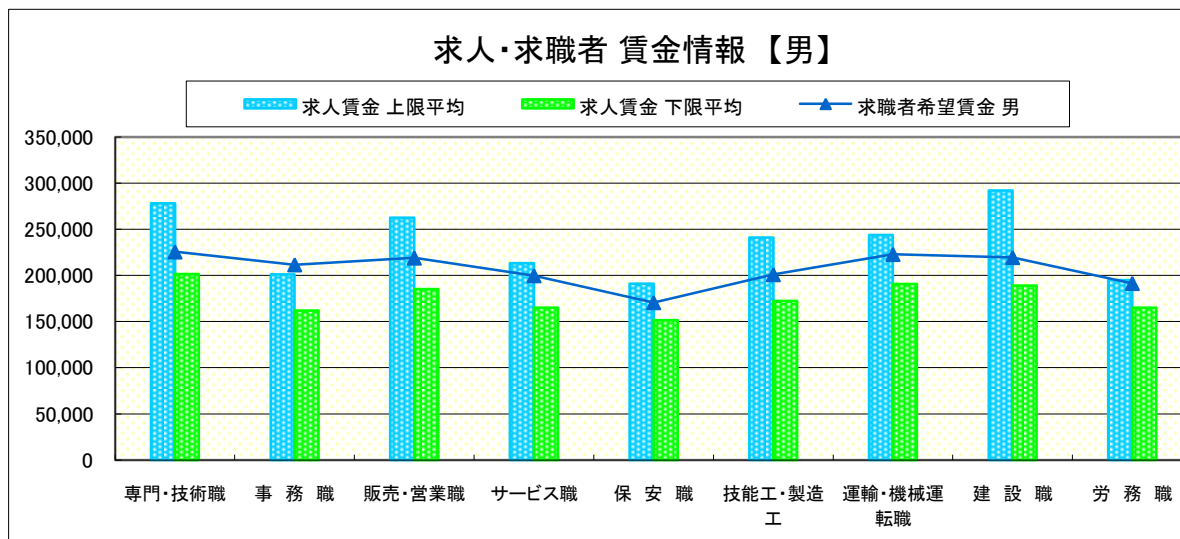
求人賃金・求職者希望賃金情報(常用)

(単位:円)

		求人賃金		求職者希望賃金	
		上限平均	下限平均	男	女
職 業 別	専門・技術職	278,068	201,447	225,616	191,403
	事務職	201,206	162,015	211,647	163,158
	販売・営業職	262,401	185,097	219,016	161,829
	サービス職	213,339	164,938	199,855	160,187
	保安職	190,998	151,347	170,667	165,000
	技能工・製造工	241,139	172,395	201,015	155,155
	運輸・機械運転職	243,767	190,651	222,922	180,000
	建設職	292,056	189,038	219,540	148,000
	労務職	195,070	164,962	191,487	148,077

* 求人賃金・求職者希望賃金は、ハローワークシステム(職業紹介)3月新規求人・新規求職から抽出。

* 求人賃金については、男女不問である。



求人・求職者 賃金情報 【3月】

県央1地区 《宇都宮・鹿沼・日光》

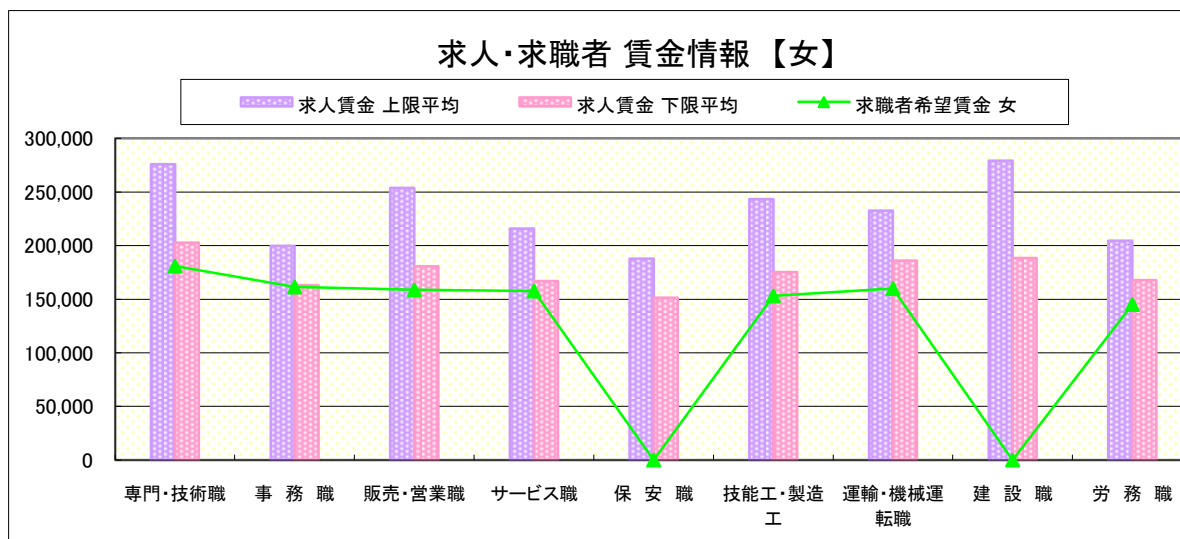
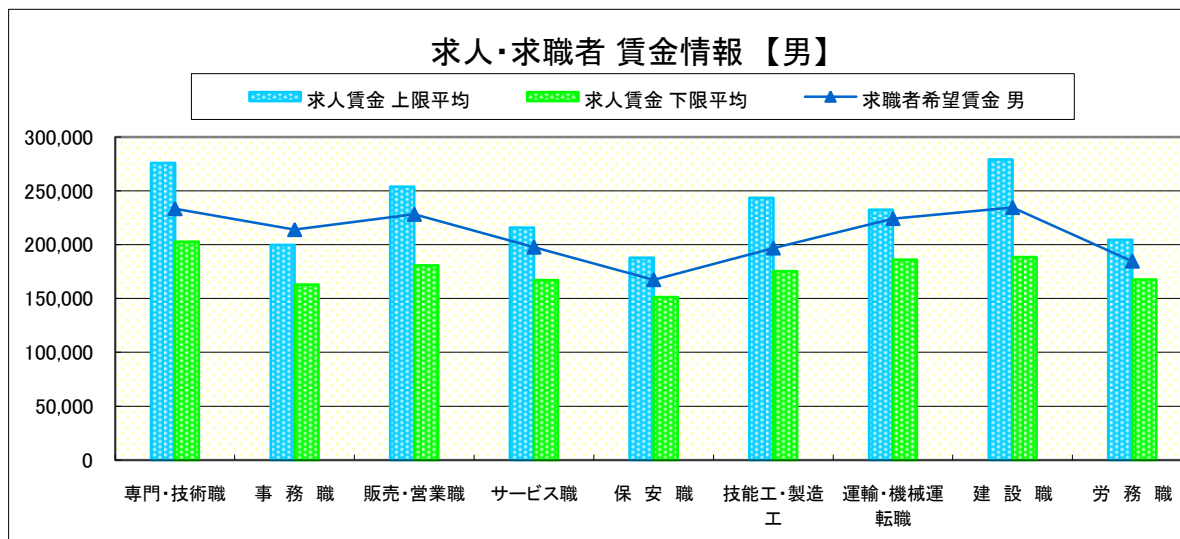
求人賃金・求職者希望賃金情報(常用)

(単位:円)

職業別	職種	求人賃金		求職者希望賃金	
		上限平均	下限平均	男	女
職業別	専門・技術職	275,848	202,666	233,416	180,936
	事務職	199,895	162,953	214,005	161,473
	販売・営業職	253,862	180,701	228,183	158,753
	サービス職	215,928	167,017	197,720	157,684
	保安職	187,813	151,234	167,500	-
	技能工・製造工	243,471	175,393	196,905	153,155
	運輸・機械運転職	232,630	186,122	224,256	160,000
	建設職	279,261	188,434	234,521	-
	労務職	204,615	167,726	184,707	145,123

* 求人賃金・求職者希望賃金は、ハローワークシステム(職業紹介)3月新規求人・新規求職から抽出。

* 求人賃金については、男女不問である。



求人・求職者 賃金情報 【3月】

県央2地区 《宇都宮・真岡》

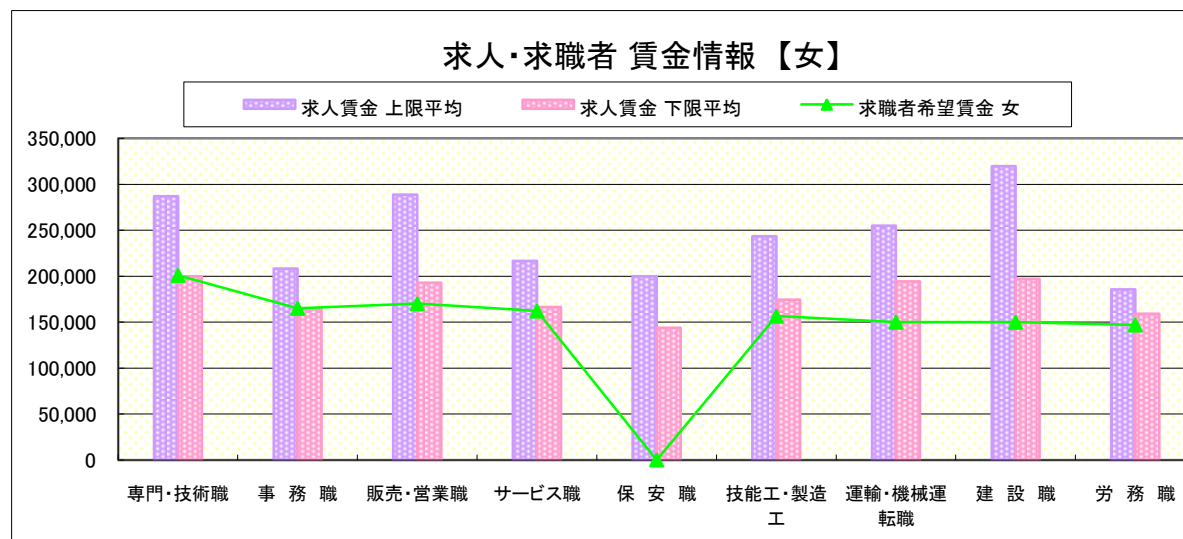
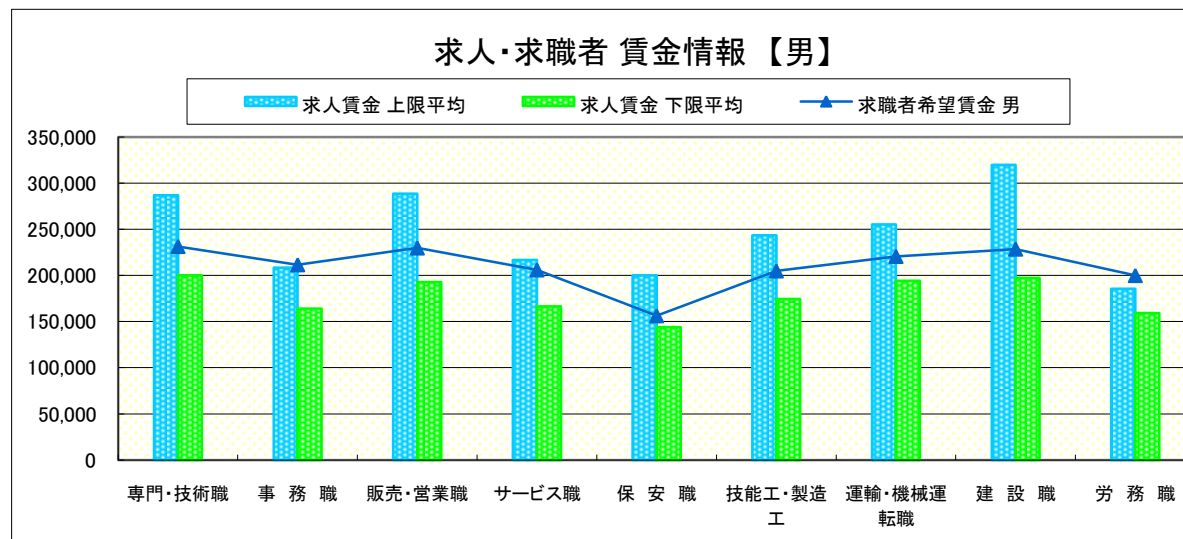
求人賃金・求職者希望賃金情報(常用)

(単位:円)

職業別	職種	求人賃金		求職者希望賃金	
		上限平均	下限平均	男	女
職業別	専門・技術職	286,913	200,052	231,457	201,126
	事務職	208,319	164,164	211,631	165,178
	販売・営業職	288,647	192,826	229,881	170,185
	サービス職	216,740	166,413	206,031	162,246
	保安職	200,013	143,734	156,250	-
	技能工・製造工	243,348	174,592	204,947	156,614
	運輸・機械運転職	255,165	194,293	220,711	150,000
	建設職	319,790	197,287	228,667	150,000
	労務職	185,671	159,289	199,949	147,059

* 求人賃金・求職者希望賃金は、ハローワークシステム(職業紹介)3月新規求人・新規求職から抽出。

* 求人賃金については、男女不問である。



求人・求職者 賃金情報 【3月】

県央3地区 《宇都宮・那須烏山》

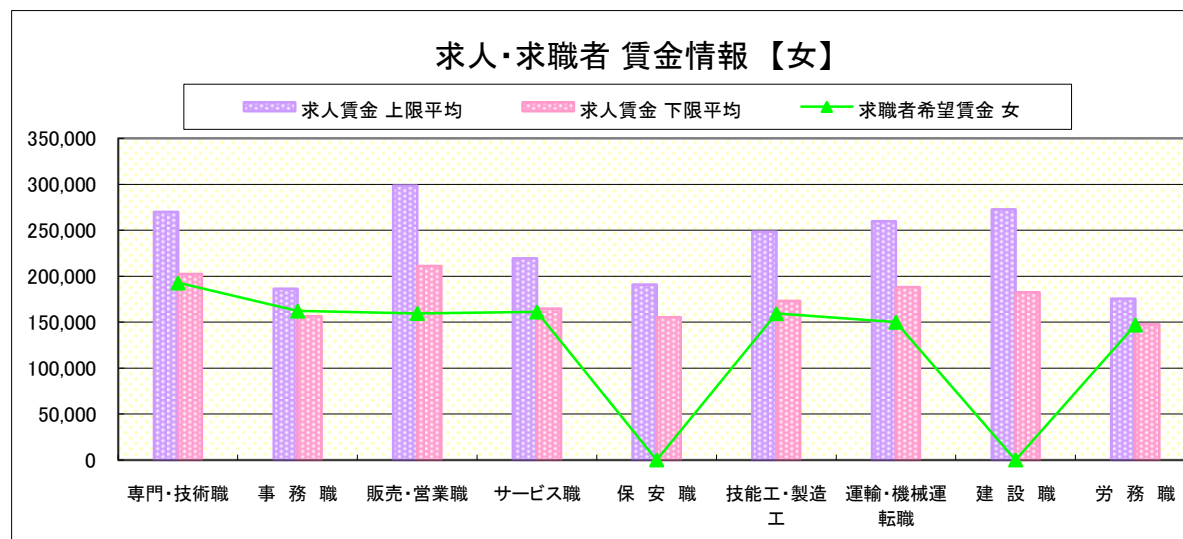
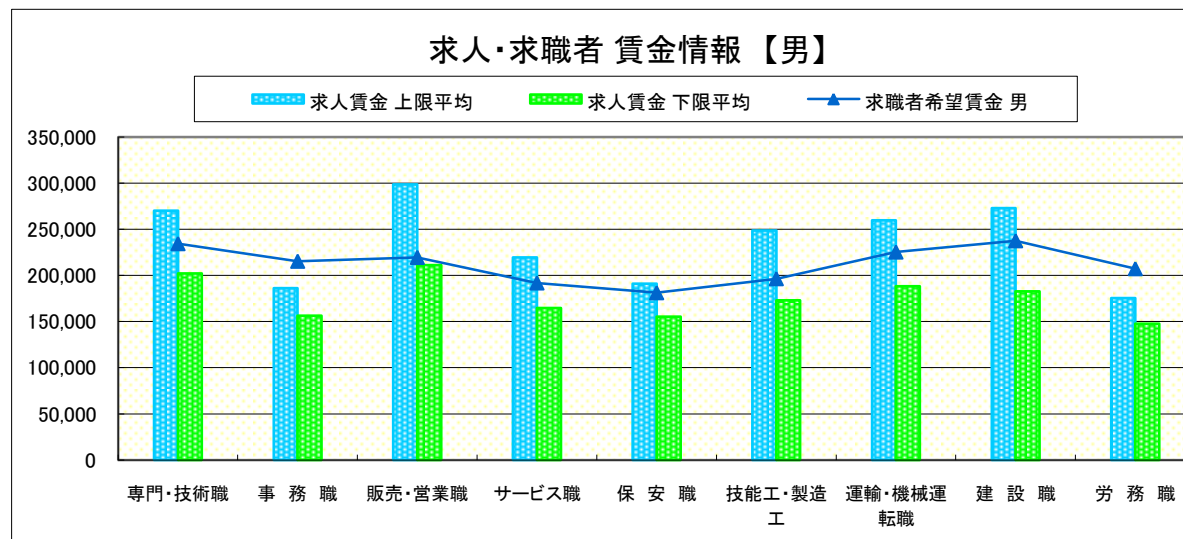
求人賃金・求職者希望賃金情報(常用)

(単位:円)

職業別	職種	求人賃金		求職者希望賃金	
		上限平均	下限平均	男	女
職業別	専門・技術職	270,139	202,332	234,409	192,793
	事務職	186,176	156,365	215,353	162,177
	販売・営業職	298,686	211,180	219,524	159,630
	サービス職	219,373	164,781	191,865	161,193
	保安職	191,026	155,468	181,250	-
	技能工・製造工	248,529	173,098	196,459	159,429
	運輸・機械運転職	259,736	188,202	225,311	150,000
	建設職	272,934	182,654	237,542	-
	労務職	175,506	147,810	207,273	147,059

* 求人賃金・求職者希望賃金は、ハローワークシステム(職業紹介)3月新規求人・新規求職から抽出。

* 求人賃金については、男女不問である。



求人・求職者 賃金情報 【3月】

県南1地区 《小山・栃木》

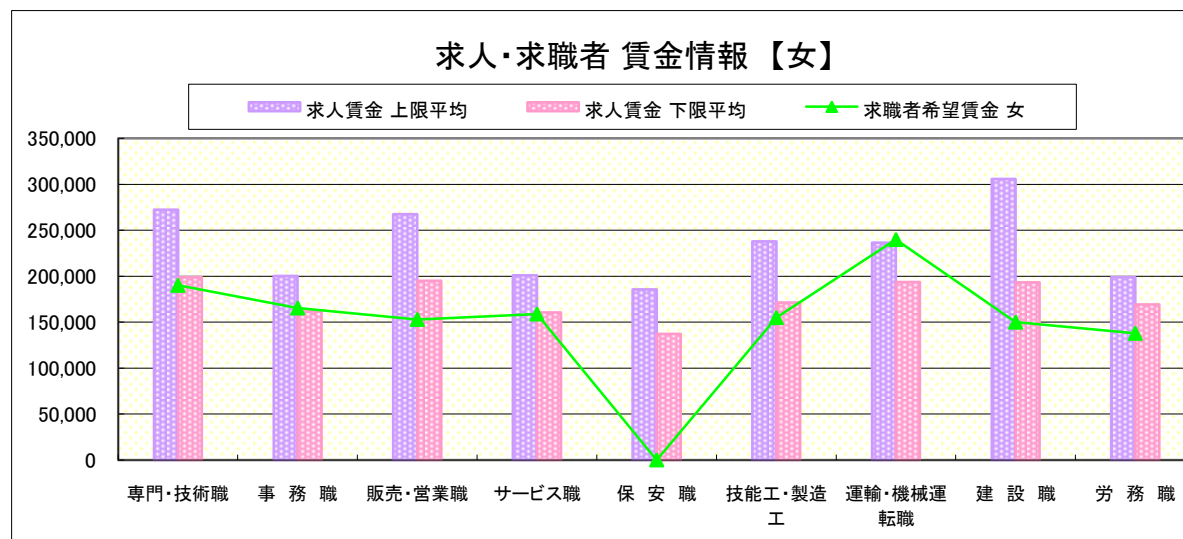
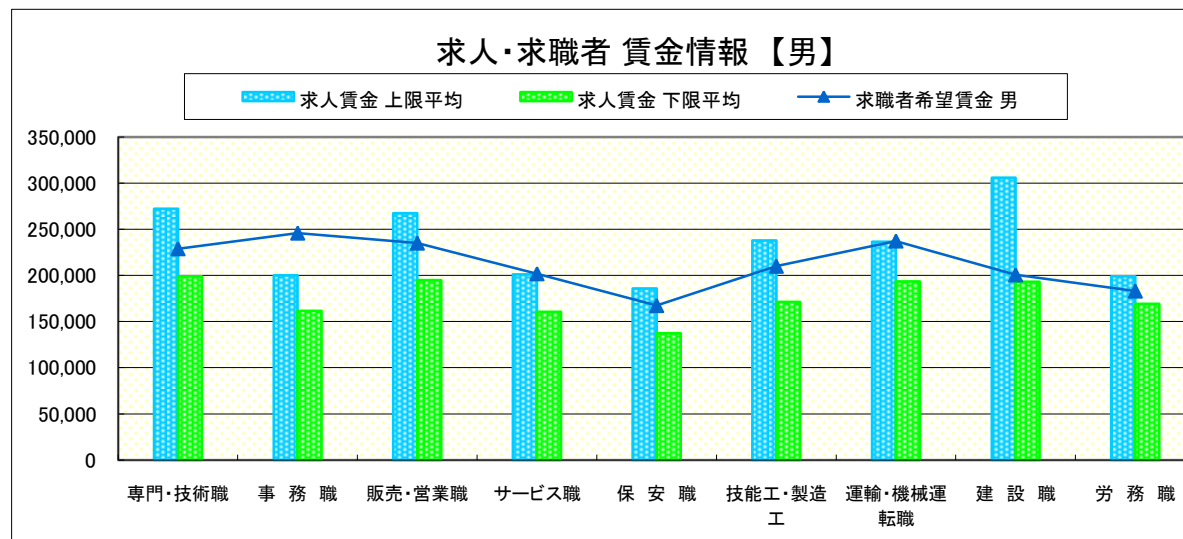
求人賃金・求職者希望賃金情報(常用)

(単位:円)

職業別	職種	求人賃金		求職者希望賃金	
		上限平均	下限平均	男	女
職業別	専門・技術職	272,393	198,974	229,034	190,100
	事務職	200,225	161,528	245,955	165,446
	販売・営業職	267,539	194,960	235,132	153,000
	サービス職	201,008	160,525	201,953	158,913
	保安職	185,775	137,184	167,500	-
	技能工・製造工	237,886	171,246	210,067	155,020
	運輸・機械運転職	236,504	193,522	237,376	240,000
	建設職	305,968	193,200	200,715	150,000
	労務職	199,029	169,198	183,223	137,900

* 求人賃金・求職者希望賃金は、ハローワークシステム(職業紹介)3月新規求人・新規求職から抽出。

* 求人賃金については、男女不問である。



求人・求職者 賃金情報 【3月】

県南2地区 《足利・佐野》

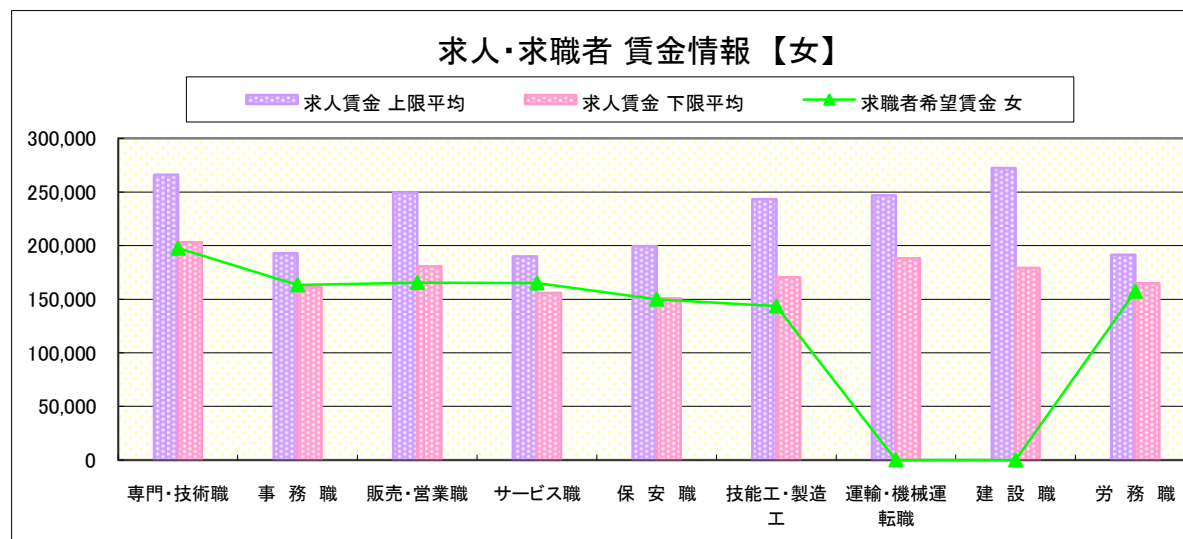
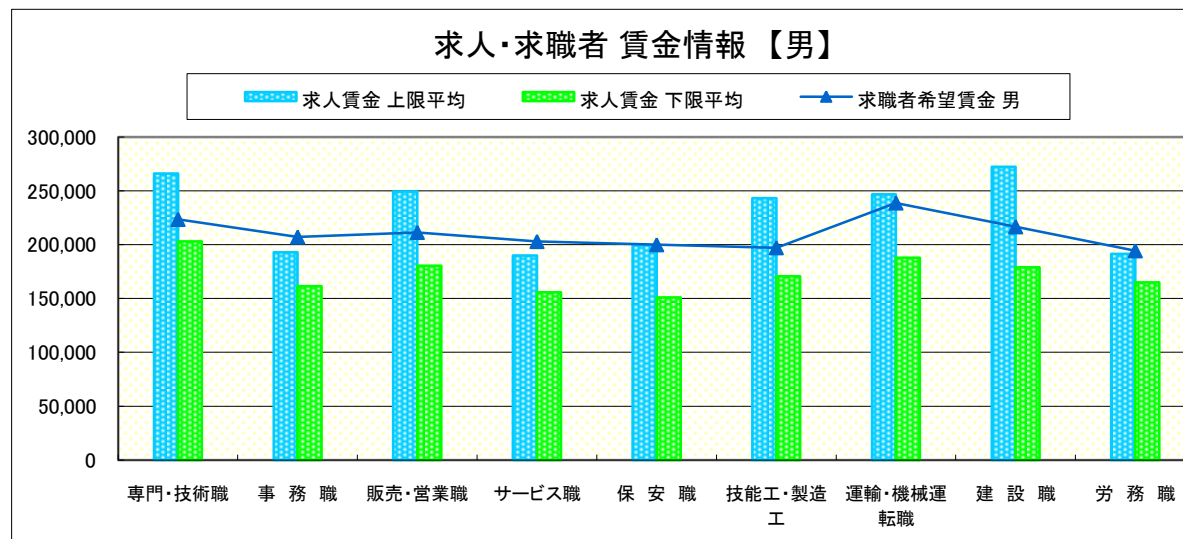
求人賃金・求職者希望賃金情報(常用)

(単位:円)

職業別	職種	求人賃金		求職者希望賃金	
		上限平均	下限平均	男	女
職業別	専門・技術職	266,036	203,124	223,511	197,598
	事務職	192,972	161,268	207,175	163,398
	販売・営業職	249,324	180,539	211,455	165,500
	サービス職	189,954	155,843	203,000	165,205
	保安職	199,350	150,850	200,000	150,000
	技能工・製造工	243,310	170,495	197,230	143,515
	運輸・機械運転職	246,906	188,007	238,764	-
	建設職	272,225	179,027	216,667	-
	労務職	191,421	164,827	194,410	157,346

* 求人賃金・求職者希望賃金は、ハローワークシステム(職業紹介)3月新規求人・新規求職から抽出。

* 求人賃金については、男女不問である。



求人・求職者 賃金情報 【3月】

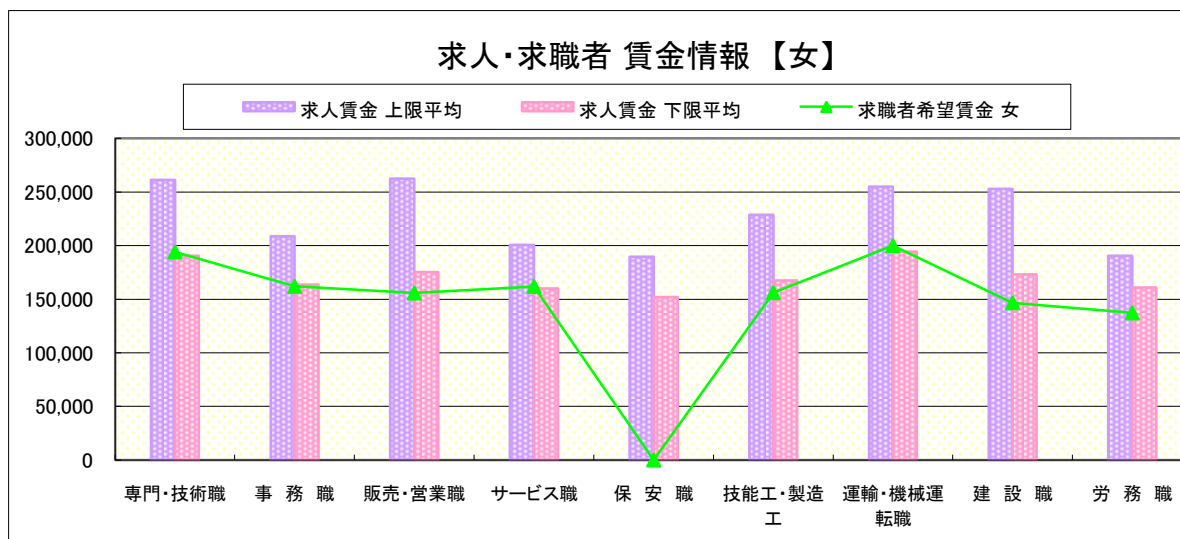
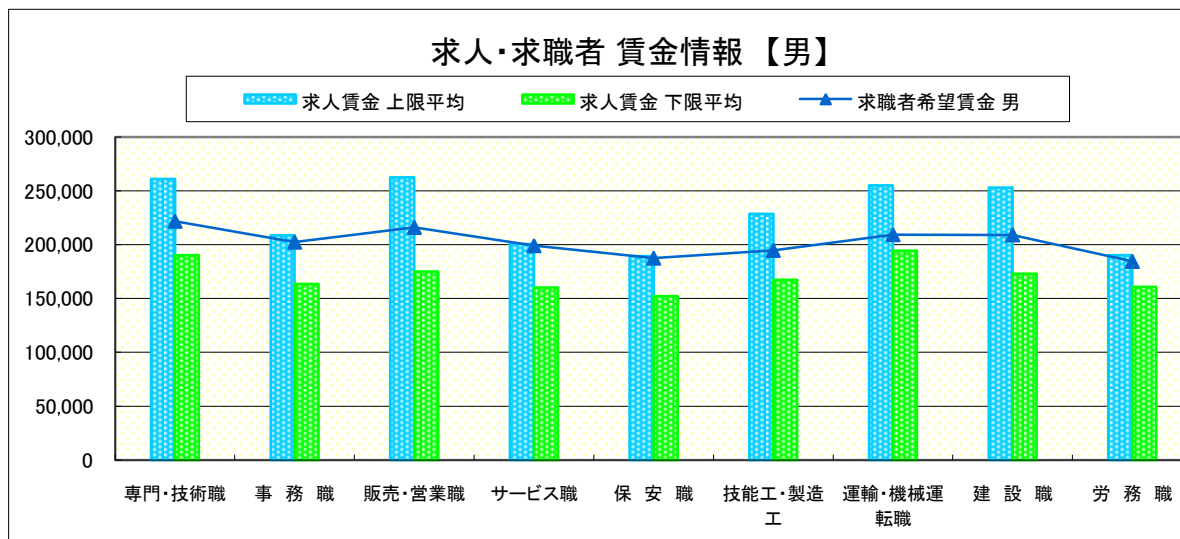
県 北 《大田原・矢板・黒磯》

求人賃金・求職者希望賃金情報(常用) (単位:円)

職業別	職種	求人賃金		求職者希望賃金	
		上限平均	下限平均	男	女
職業別	専門・技術職	261,168	190,390	221,720	194,122
	事務職	208,841	163,572	202,332	161,968
	販売・営業職	262,440	175,182	216,017	155,804
	サービス職	200,626	160,162	199,081	161,961
	保安職	189,460	152,060	187,500	-
	技能工・製造工	228,636	167,414	194,712	156,106
	運輸・機械運転職	255,048	194,302	209,305	200,000
	建設職	252,963	173,035	209,087	146,667
	労務職	190,381	160,924	184,484	137,250

* 求人賃金・求職者希望賃金は、ハローワークシステム(職業紹介)3月新規求人・新規求職から抽出。

* 求人賃金については、男女不問である。



求人・求職者 賃金情報【3月】

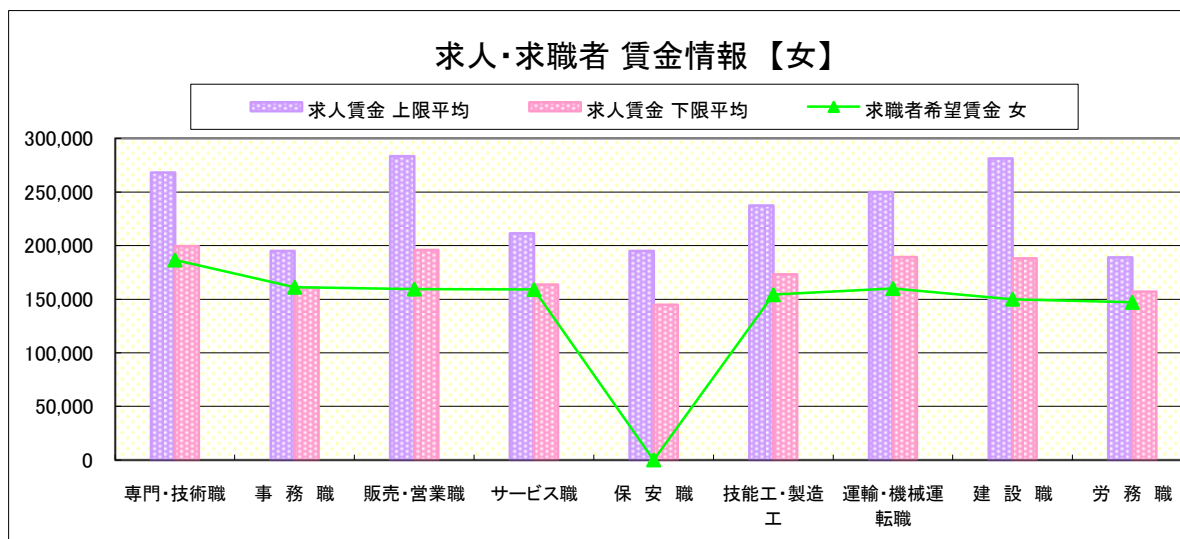
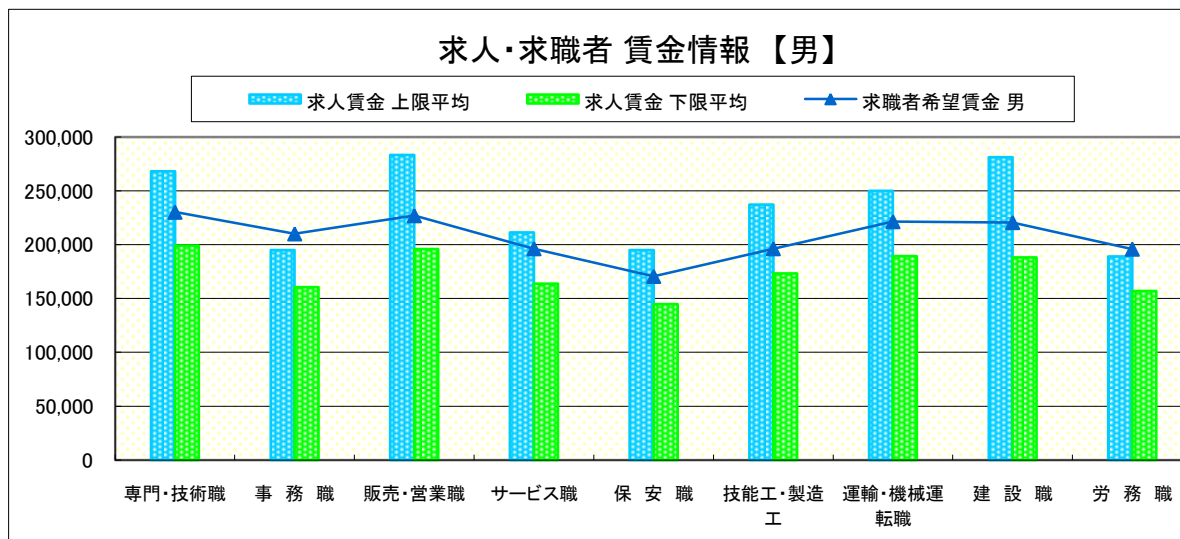
県 央 《宇都宮・那須烏山・鹿沼・真岡・日光》

求人賃金・求職者希望賃金情報(常用) (単位:円)

職業別	職種	求人賃金		求職者希望賃金	
		上限平均	下限平均	男	女
職業別	専門・技術職	268,233	199,320	230,297	186,562
	事務職	194,968	160,654	210,114	161,143
	販売・営業職	283,302	195,879	227,052	159,474
	サービス職	211,390	163,746	196,299	159,032
	保安職	194,875	144,823	170,500	-
	技能工・製造工	237,329	173,279	196,316	154,195
	運輸・機械運転職	249,947	189,347	221,514	160,000
	建設職	281,199	188,139	220,663	150,000
	労務職	189,043	157,067	195,895	147,074

* 求人賃金・求職者希望賃金は、ハローワークシステム(職業紹介)3月新規求人・新規求職から抽出。

* 求人賃金については、男女不問である。



求人・求職者 賃金情報【3月】

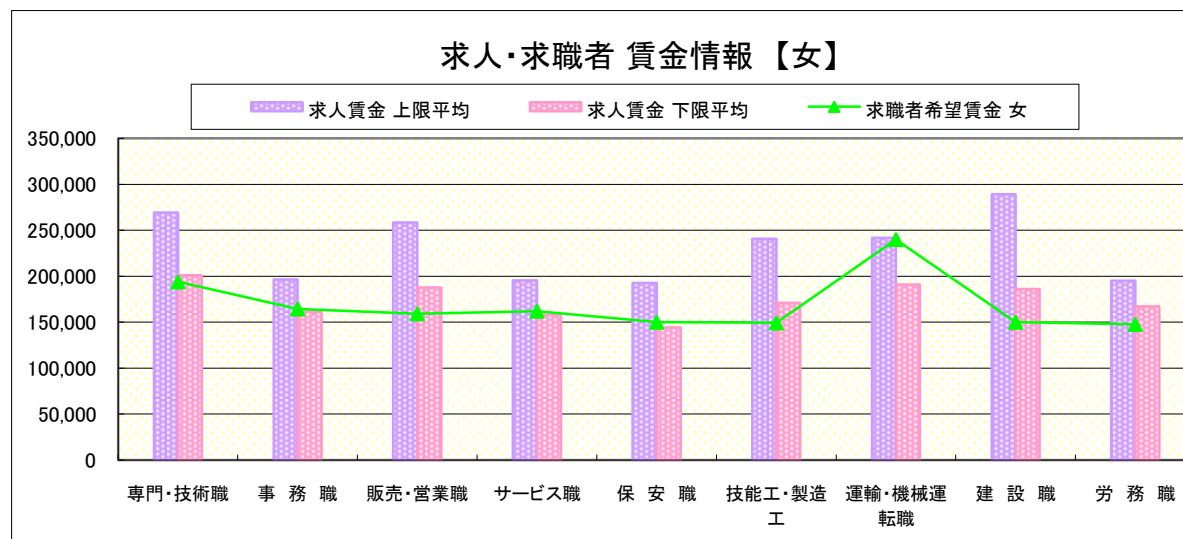
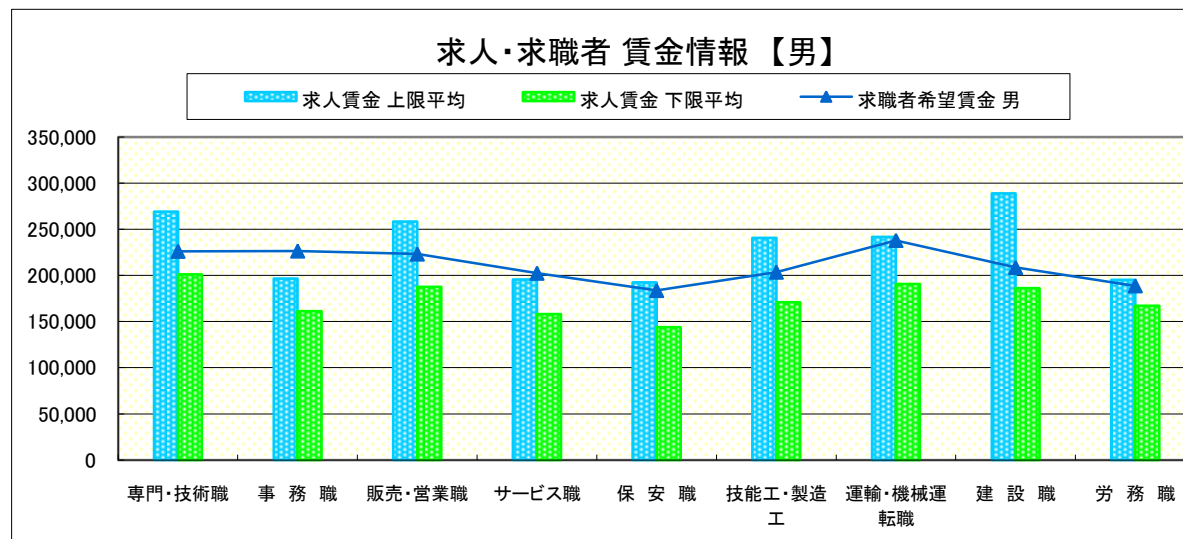
県 南 《栃木・佐野・足利・小山》

求人賃金・求職者希望賃金情報(常用) (単位:円)

職業別	職種	求人賃金		求職者希望賃金	
		上限平均	下限平均	男	女
職 業 別	専門・技術職	269,214	201,049	226,273	193,849
	事務職	196,598	161,398	226,565	164,422
	販売・営業職	258,431	187,750	223,293	159,250
	サービス職	195,481	158,184	202,476	162,059
	保安職	192,563	144,017	183,750	150,000
	技能工・製造工	240,598	170,870	203,648	149,267
	運輸・機械運転職	241,705	190,764	238,070	240,000
	建設職	289,096	186,114	208,691	150,000
	労務職	195,225	167,013	188,816	147,623

* 求人賃金・求職者希望賃金は、ハローワークシステム(職業紹介)3月新規求人・新規求職から抽出。

* 求人賃金については、男女不問である。



求人・求職者 賃金情報 【3月】

宇 都 宮

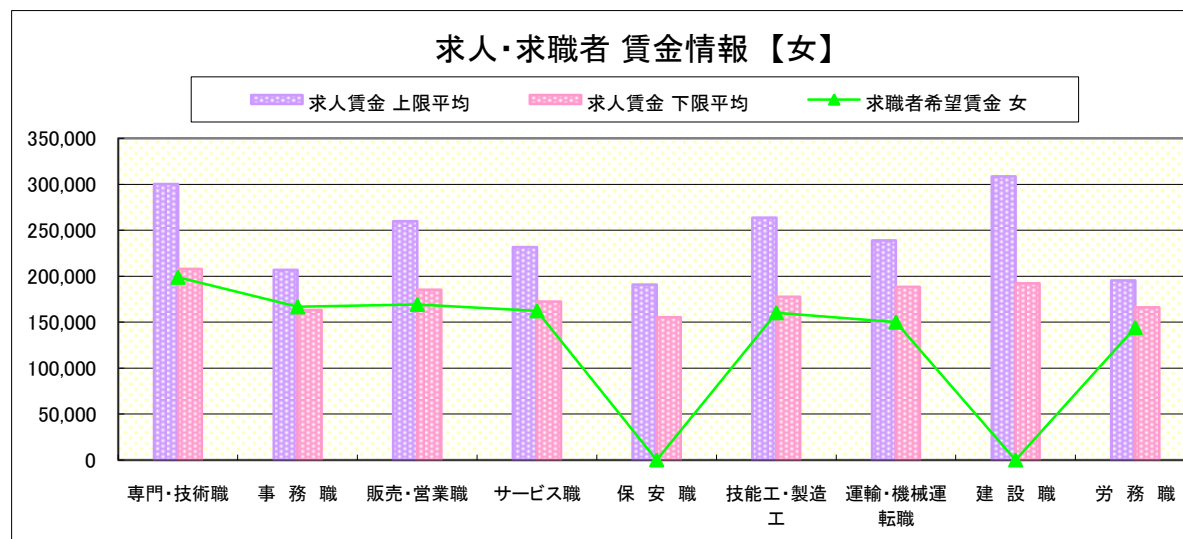
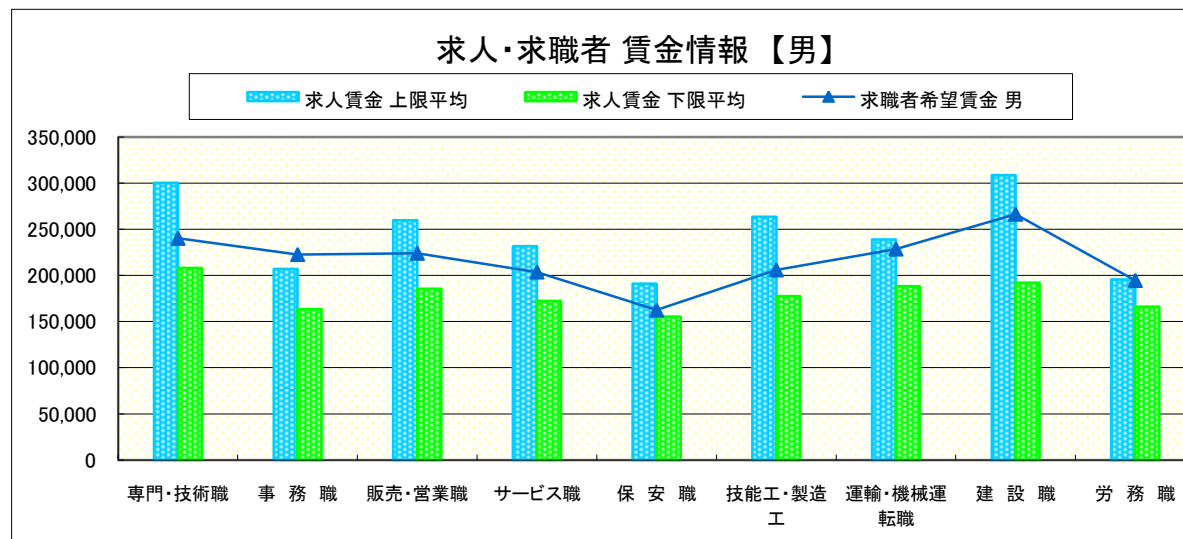
求人賃金・求職者希望賃金情報(常用)

(単位:円)

	職業別	求人賃金		求職者希望賃金	
		上限平均	下限平均	男	女
	専門・技術職	300,242	208,083	240,247	198,919
	事務職	206,916	163,323	222,706	166,708
	販売・営業職	259,871	185,360	224,048	169,259
	サービス職	231,531	172,354	203,729	162,386
	保安職	191,026	155,468	162,500	-
	技能工・製造工	263,760	177,581	205,974	160,286
	運輸・機械運転職	238,977	188,309	228,621	150,000
	建設職	308,617	192,245	266,333	-
	労務職	195,492	166,019	194,545	144,118

* 求人賃金・求職者希望賃金は、ハローワークシステム(職業紹介)4月新規求人・新規求職から抽出。

* 求人賃金については、男女不問である。



求人・求職者 賃金情報 【3月】

那 須 烏 山

求人賃金・求職者希望賃金情報(常用)

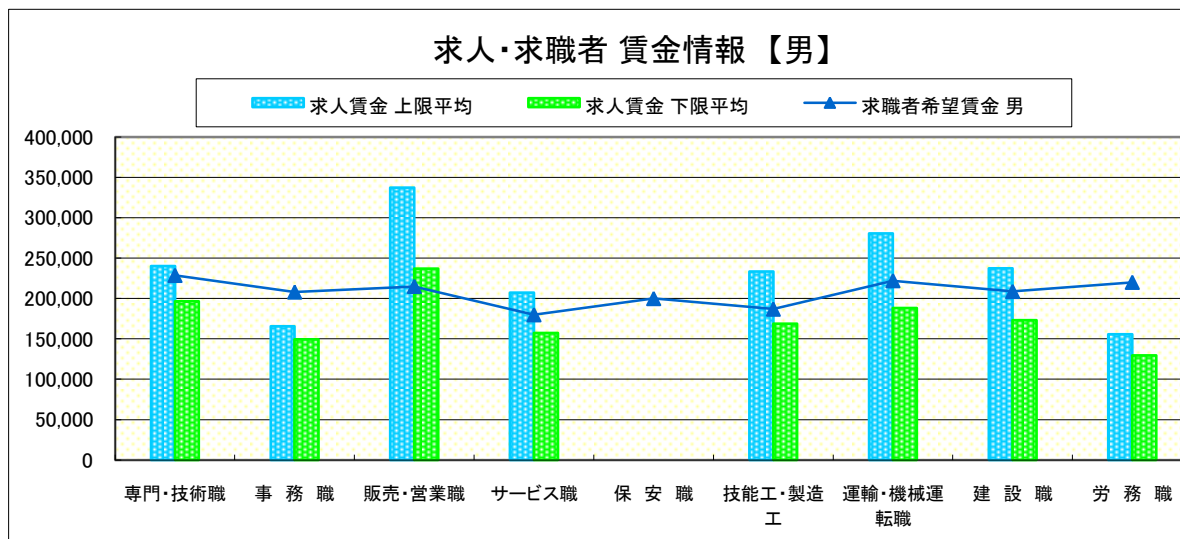
(単位:円)

職業別		求人賃金		求職者希望賃金	
		上限平均	下限平均	男	女
職 業 別	専門・技術職	240,035	196,581	228,571	186,667
	事務職	165,435	149,406	208,000	157,647
	販売・営業職	337,500	237,000	215,000	150,000
	サービス職	207,214	157,207	180,000	160,000
	保安職	-	-	200,000	-
	技能工・製造工	233,297	168,614	186,944	158,571
	運輸・機械運転職	280,494	188,094	222,000	-
	建設職	237,250	173,063	208,750	-
	労務職	155,520	129,600	220,000	150,000

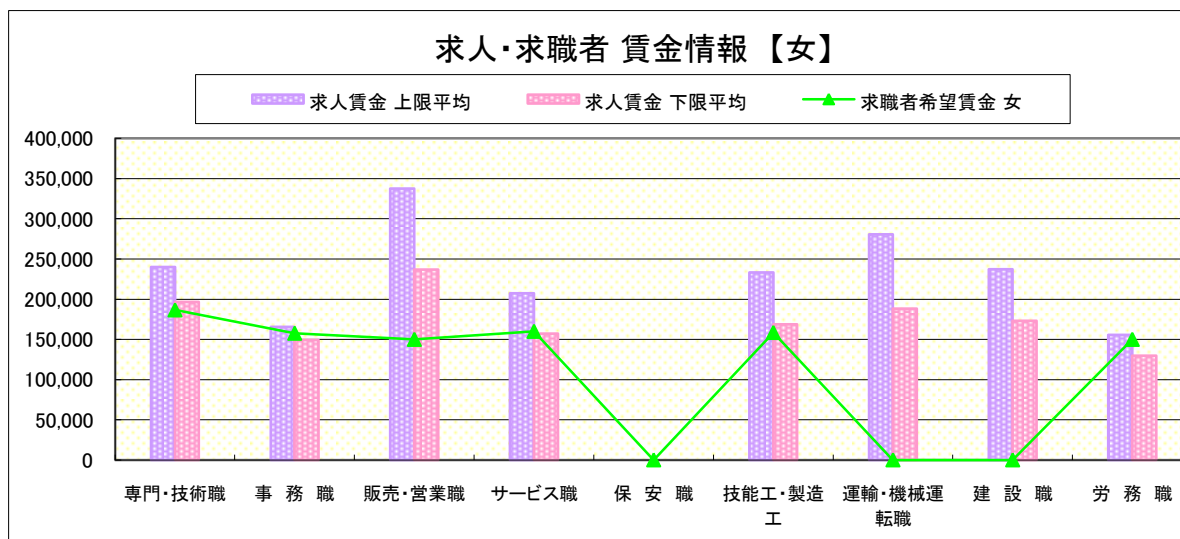
* 求人賃金・求職者希望賃金は、ハローワークシステム(職業紹介)4月新規求人・新規求職から抽出。

* 求人賃金については、男女不問である。

求人・求職者 賃金情報 【男】



求人・求職者 賃金情報 【女】



求人・求職者 賃金情報 【3月】

鹿 沼

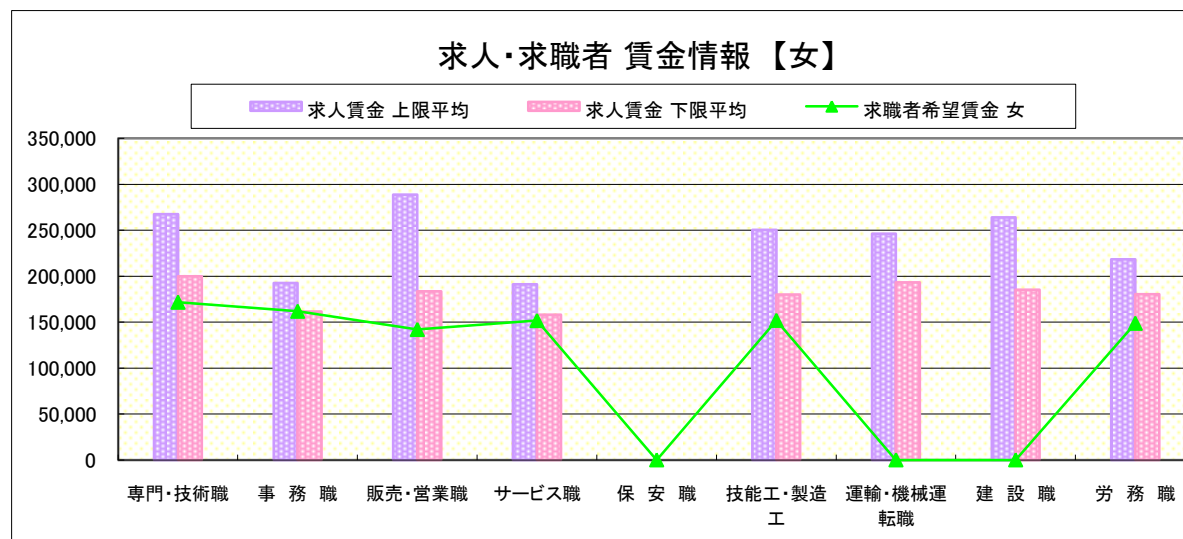
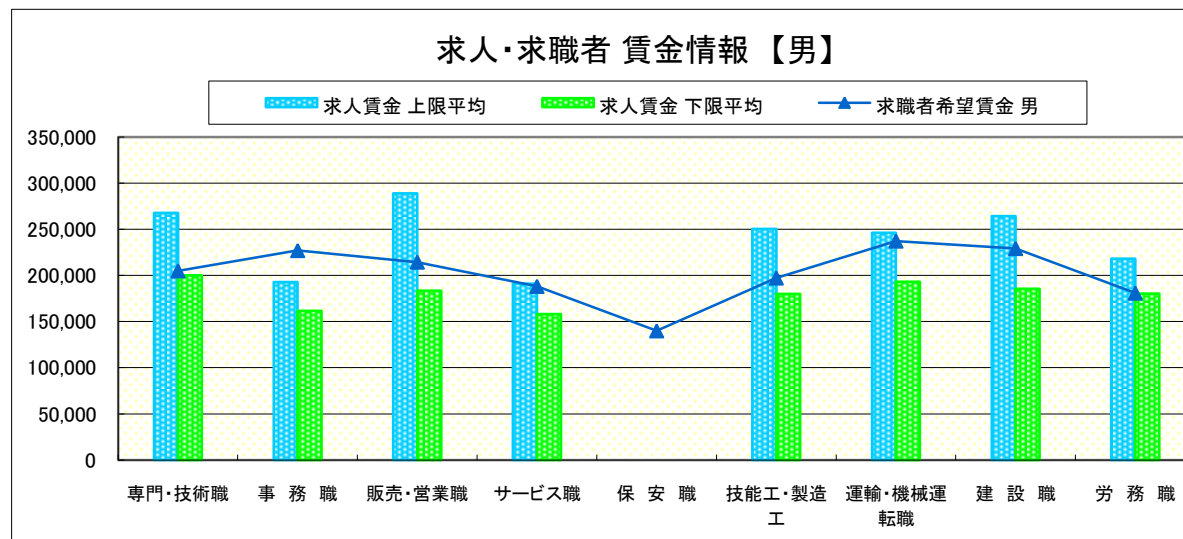
求人賃金・求職者希望賃金情報(常用)

(単位:円)

		求人賃金		求職者希望賃金	
		上限平均	下限平均	男	女
職 業 別	専門・技術職	267,642	200,081	205,000	171,667
	事務職	192,658	161,487	227,000	161,803
	販売・営業職	288,825	183,553	214,500	142,000
	サービス職	191,179	158,252	188,182	151,667
	保安職	-	-	140,000	-
	技能工・製造工	250,488	180,000	197,241	151,905
	運輸・機械運転職	246,342	193,199	237,273	-
	建設職	264,167	185,458	229,231	-
	労務職	218,304	180,316	180,909	148,750

* 求人賃金・求職者希望賃金は、ハローワークシステム(職業紹介)4月新規求人・新規求職から抽出。

* 求人賃金については、男女不問である。



求人・求職者 賃金情報 【3月】

栃 木

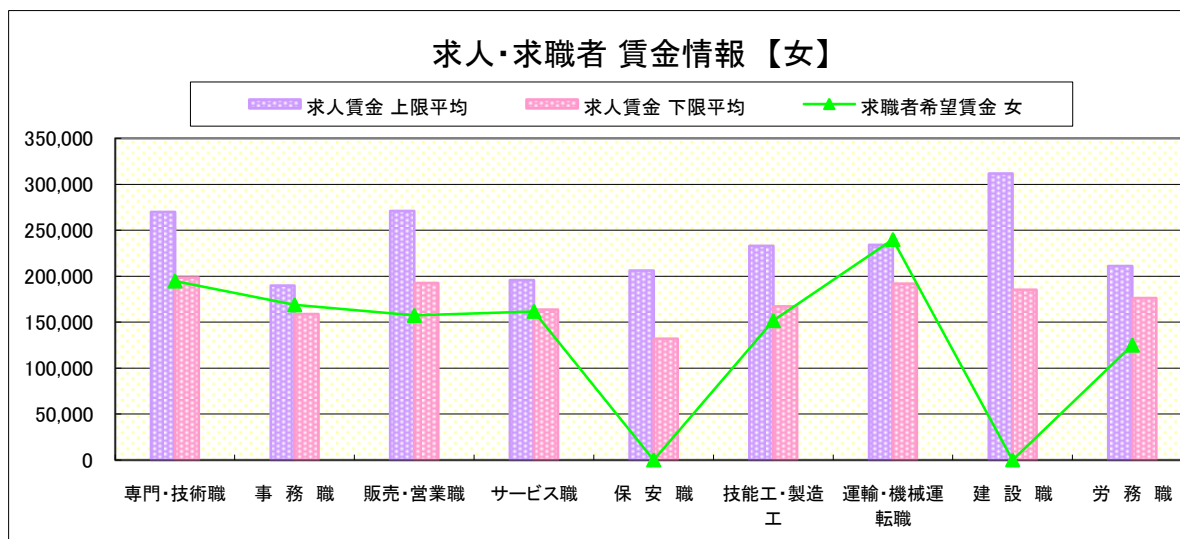
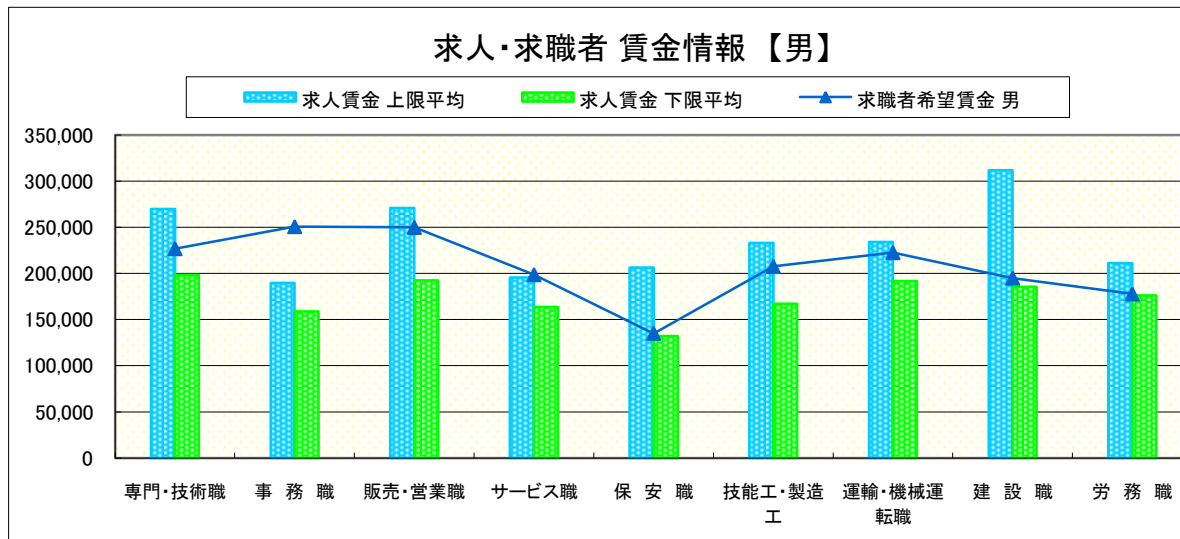
求人賃金・求職者希望賃金情報(常用)

(単位:円)

職業別		求人賃金		求職者希望賃金	
		上限平均	下限平均	男	女
職 業 別	専門・技術職	269,883	198,372	226,957	194,783
	事務職	189,783	158,883	250,909	168,806
	販売・営業職	270,880	192,586	250,000	157,333
	サービス職	195,710	163,799	198,667	161,765
	保安職	206,250	132,000	135,000	-
	技能工・製造工	232,933	167,192	207,667	151,667
	運輸・機械運転職	233,964	191,837	222,647	240,000
	建設職	311,824	185,357	195,000	-
	労務職	211,240	176,134	177,778	125,000

* 求人賃金・求職者希望賃金は、ハローワークシステム(職業紹介)4月新規求人・新規求職から抽出。

* 求人賃金については、男女不問である。



求人・求職者 賃金情報 【3月】

佐 野

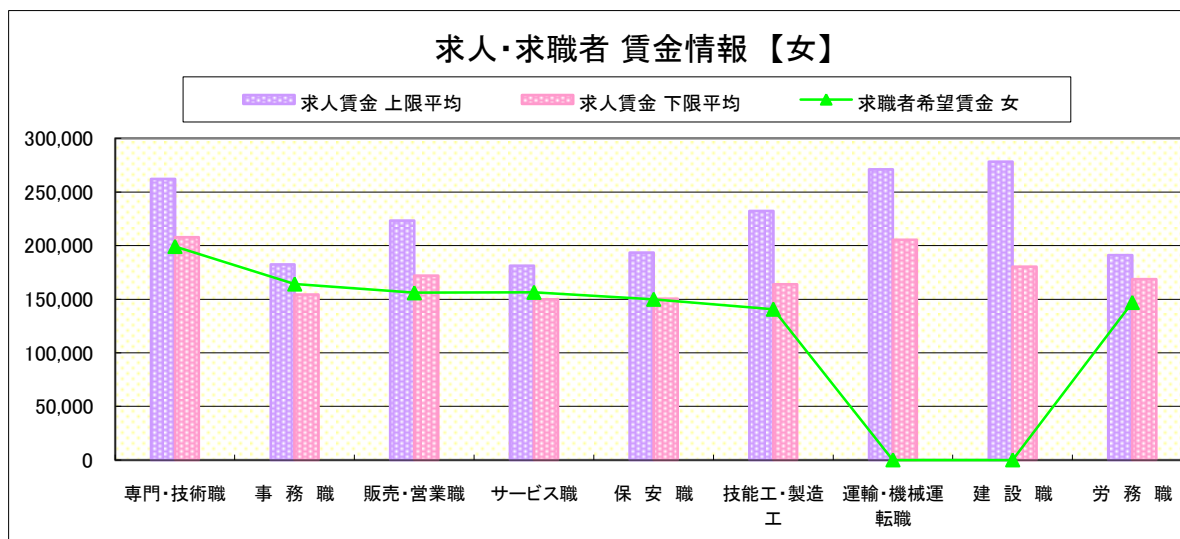
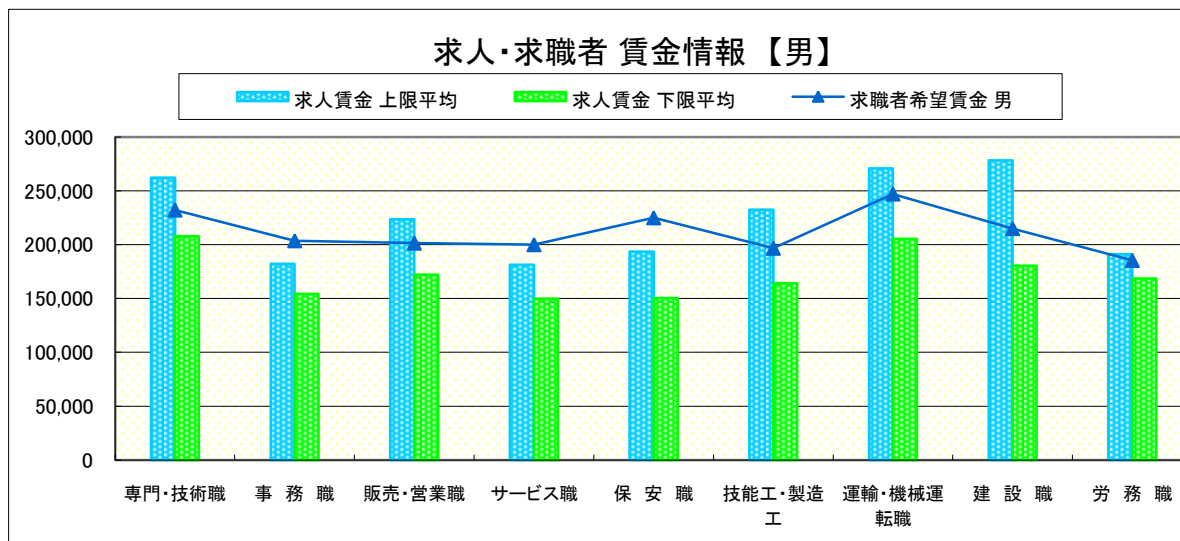
求人賃金・求職者希望賃金情報(常用)

(単位:円)

職業別		求人賃金		求職者希望賃金	
		上限平均	下限平均	男	女
職 業 別	専門・技術職	262,167	207,739	232,222	199,286
	事務職	182,344	154,207	203,636	164,203
	販売・営業職	223,501	172,025	201,429	156,000
	サービス職	181,328	149,819	200,000	156,471
	保安職	193,500	150,500	225,000	150,000
	技能工・製造工	232,459	163,943	196,667	140,714
	運輸・機械運転職	271,010	205,425	247,143	-
	建設職	278,359	180,304	215,000	-
	労務職	191,172	168,621	185,357	147,000

* 求人賃金・求職者希望賃金は、ハローワークシステム(職業紹介)4月新規求人・新規求職から抽出。

* 求人賃金については、男女不問である。



求人・求職者 賃金情報 【3月】

足 利

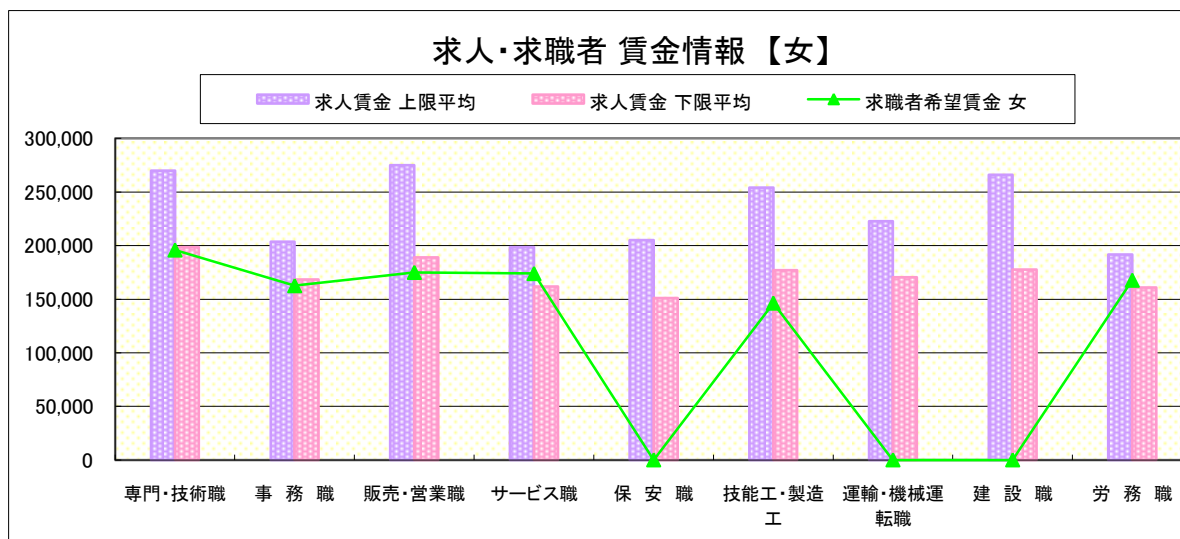
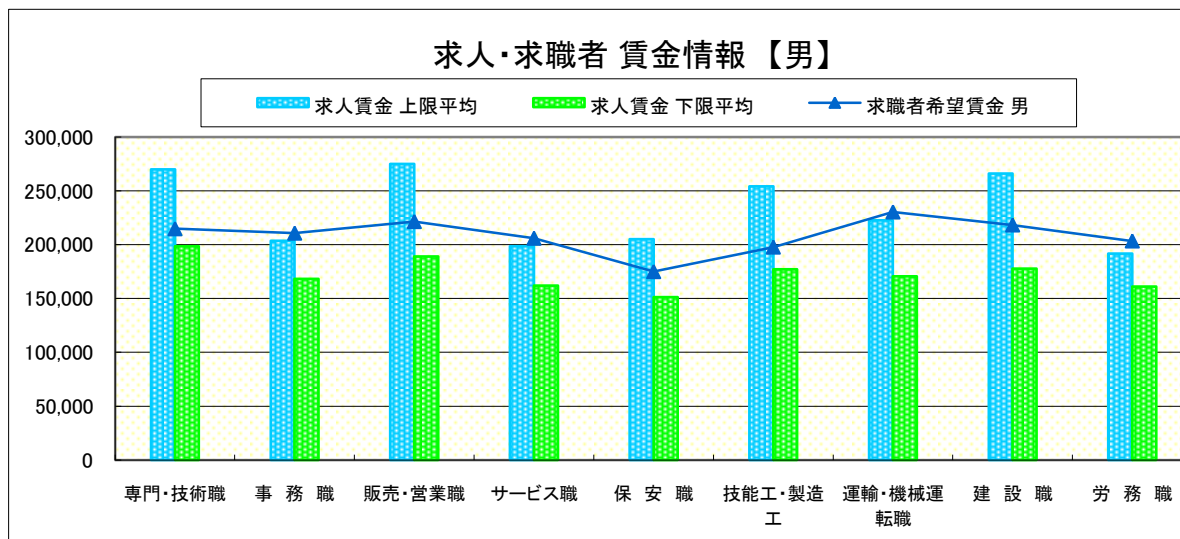
求人賃金・求職者希望賃金情報(常用)

(単位:円)

		求人賃金		求職者希望賃金	
		上限平均	下限平均	男	女
職 業 別	専門・技術職	269,904	198,508	214,800	195,909
	事務職	203,600	168,329	210,714	162,593
	販売・営業職	275,146	189,053	221,481	175,000
	サービス職	198,580	161,866	206,000	173,939
	保安職	205,200	151,200	175,000	-
	技能工・製造工	254,161	177,046	197,792	146,316
	運輸・機械運転職	222,802	170,588	230,385	-
	建設職	266,090	177,750	218,333	-
	労務職	191,670	161,033	203,462	167,692

* 求人賃金・求職者希望賃金は、ハローワークシステム(職業紹介)4月新規求人・新規求職から抽出。

* 求人賃金については、男女不問である。



求人・求職者 賃金情報 【3月】

真 岡

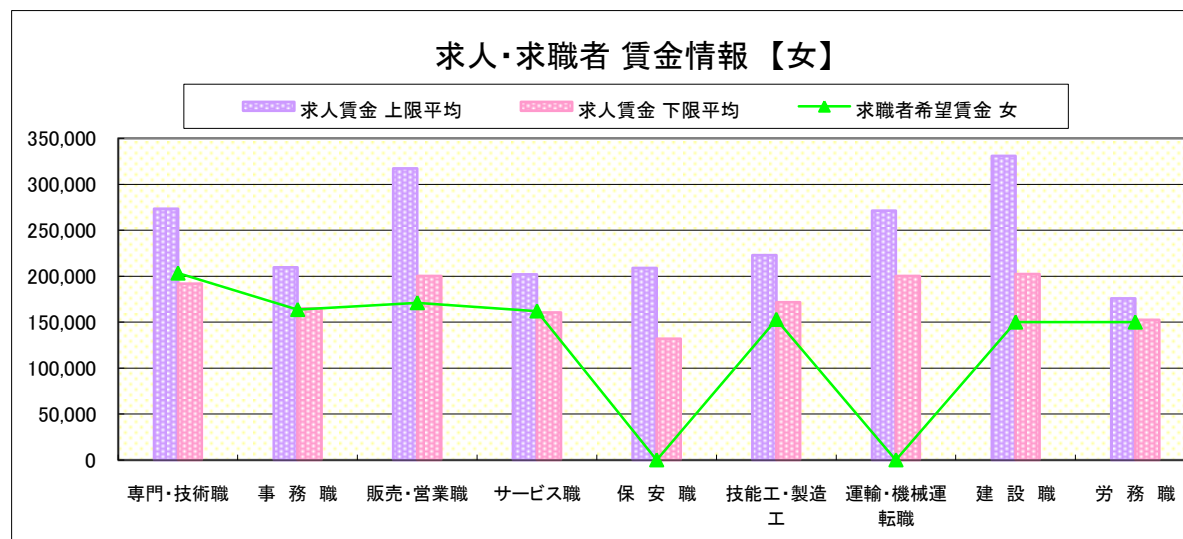
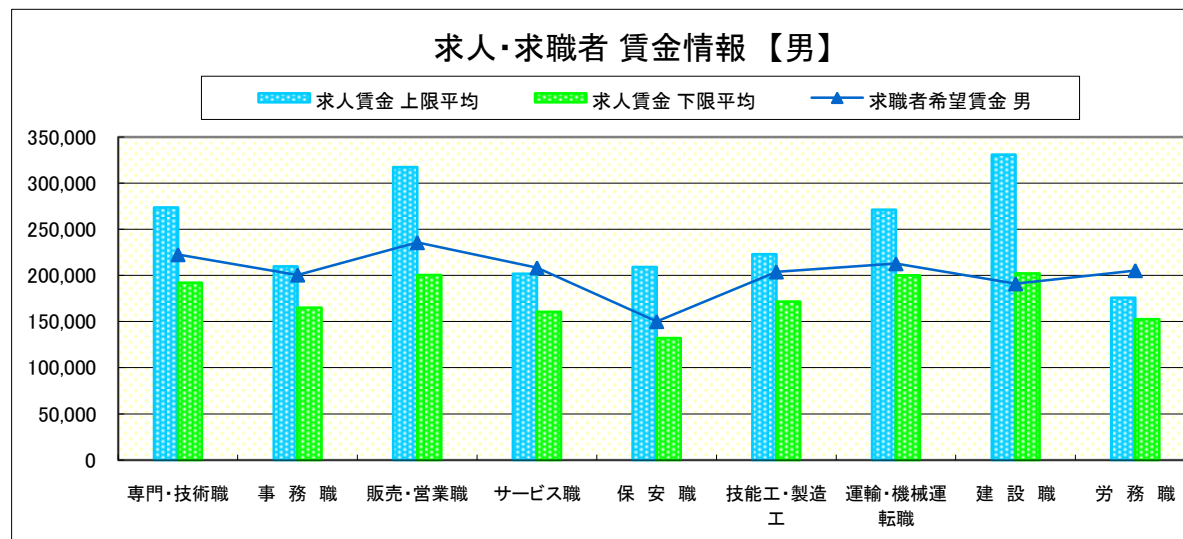
求人賃金・求職者希望賃金情報(常用)

(単位:円)

		求人賃金		求職者希望賃金	
		上限平均	下限平均	男	女
職 業 別	専門・技術職	273,584	192,021	222,667	203,333
	事務職	209,722	165,004	200,556	163,649
	販売・営業職	317,423	200,291	235,714	171,111
	サービス職	201,949	160,471	208,333	162,105
	保安職	209,000	132,000	150,000	-
	技能工・製造工	222,936	171,603	203,919	152,941
	運輸・機械運転職	271,353	200,276	212,800	-
	建設職	330,962	202,329	191,000	150,000
	労務職	175,849	152,558	205,352	150,000

* 求人賃金・求職者希望賃金は、ハローワークシステム(職業紹介)4月新規求人・新規求職から抽出。

* 求人賃金については、男女不問である。



求人・求職者 賃金情報 【3月】

矢板

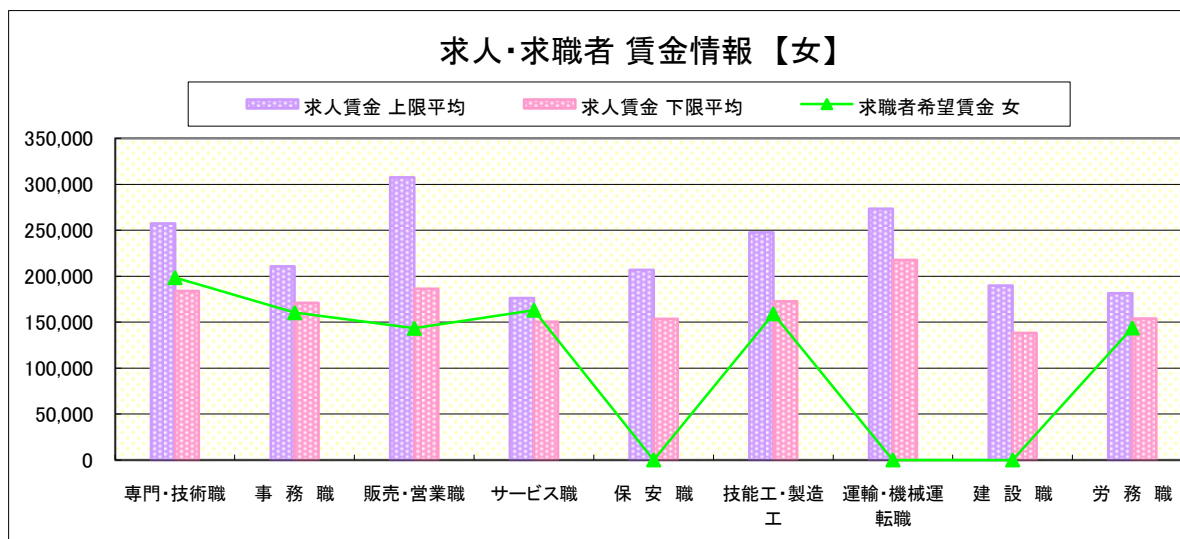
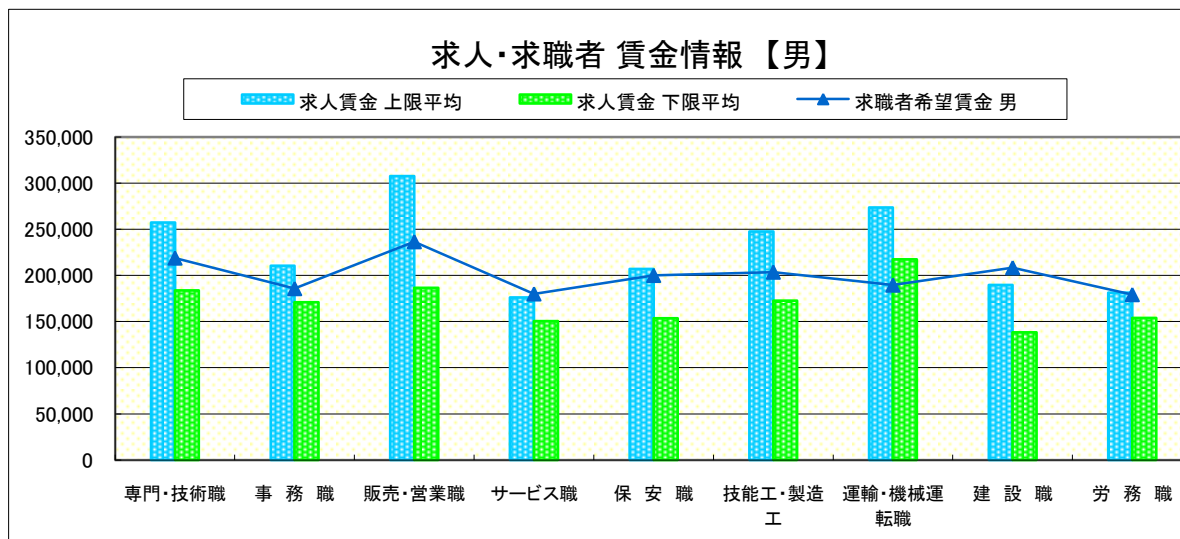
求人賃金・求職者希望賃金情報(常用)

(単位:円)

職業別	職種	求人賃金		求職者希望賃金	
		上限平均	下限平均	男	女
職業別	専門・技術職	257,456	183,816	218,750	198,571
	事務職	210,585	171,108	185,714	160,377
	販売・営業職	307,650	186,510	236,429	143,333
	サービス職	176,329	150,612	180,000	163,125
	保安職	206,920	153,620	200,000	-
	技能工・製造工	247,515	172,590	203,529	159,200
	運輸・機械運転職	273,625	217,625	189,524	-
	建設職	189,854	138,350	208,333	-
	労務職	181,440	153,828	179,231	143,750

* 求人賃金・求職者希望賃金は、ハローワークシステム(職業紹介)4月新規求人・新規求職から抽出。

* 求人賃金については、男女不問である。



求人・求職者 賃金情報 【3月】

大田原

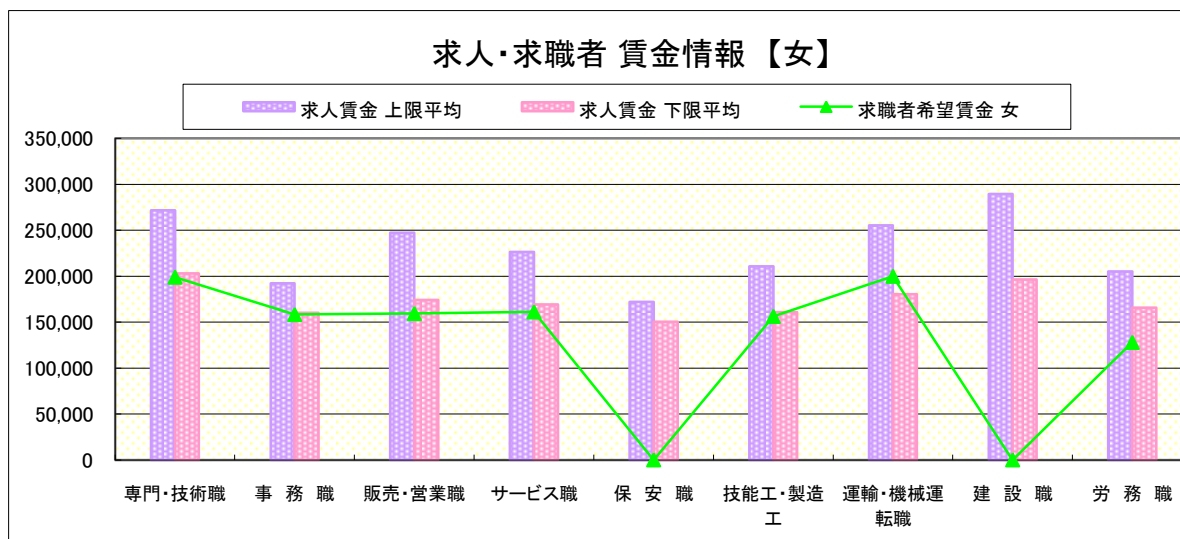
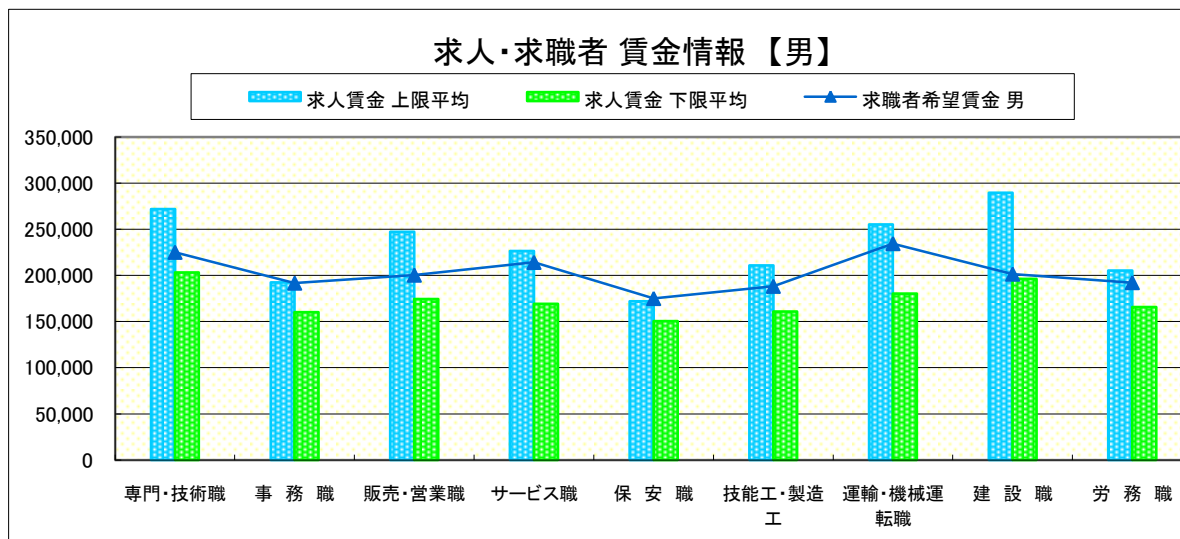
求人賃金・求職者希望賃金情報(常用)

(単位:円)

職業別	職種	求人賃金		求職者希望賃金	
		上限平均	下限平均	男	女
職業別	専門・技術職	271,876	203,245	225,161	199,032
	事務職	192,328	160,111	191,667	158,293
	販売・営業職	247,427	174,309	200,333	159,412
	サービス職	226,507	169,299	214,167	161,220
	保安職	172,000	150,500	175,000	-
	技能工・製造工	210,746	161,019	188,242	156,341
	運輸・機械運転職	255,452	180,346	234,545	200,000
	建設職	289,479	196,443	201,429	-
	労務職	205,287	165,896	192,222	128,000

* 求人賃金・求職者希望賃金は、ハローワークシステム(職業紹介)4月新規求人・新規求職から抽出。

* 求人賃金については、男女不問である。



求人・求職者 賃金情報 【3月】

小 山

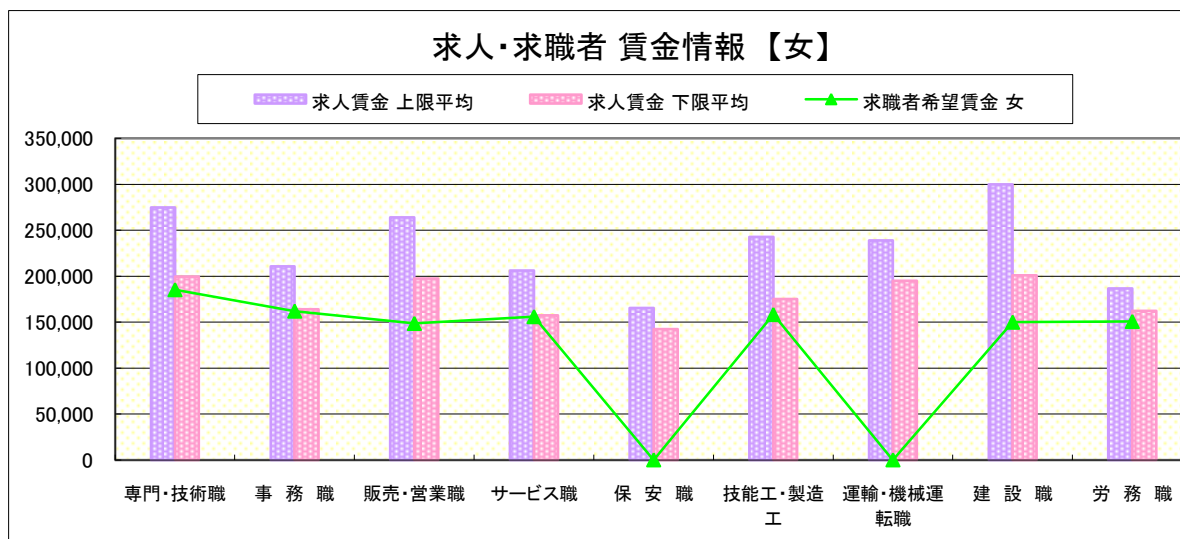
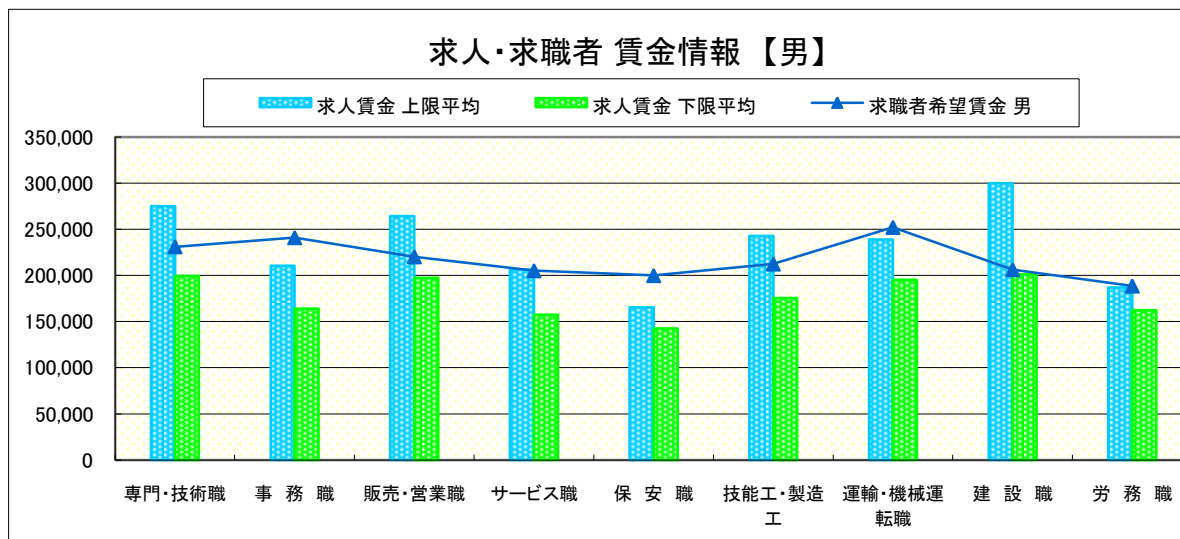
求人賃金・求職者希望賃金情報(常用)

(単位:円)

	職業別	求人賃金		求職者希望賃金	
		上限平均	下限平均	男	女
	専門・技術職	274,903	199,576	231,111	185,417
	事務職	210,666	164,172	241,000	162,086
	販売・営業職	264,197	197,334	220,263	148,667
	サービス職	206,306	157,250	205,238	156,061
	保安職	165,300	142,367	200,000	-
	技能工・製造工	242,838	175,300	212,466	158,372
	運輸・機械運転職	239,044	195,206	252,105	-
	建設職	300,112	201,043	206,429	150,000
	労務職	186,817	162,262	188,667	150,800

* 求人賃金・求職者希望賃金は、ハローワークシステム(職業紹介)4月新規求人・新規求職から抽出。

* 求人賃金については、男女不問である。



求人・求職者 賃金情報 【3月】

日 光

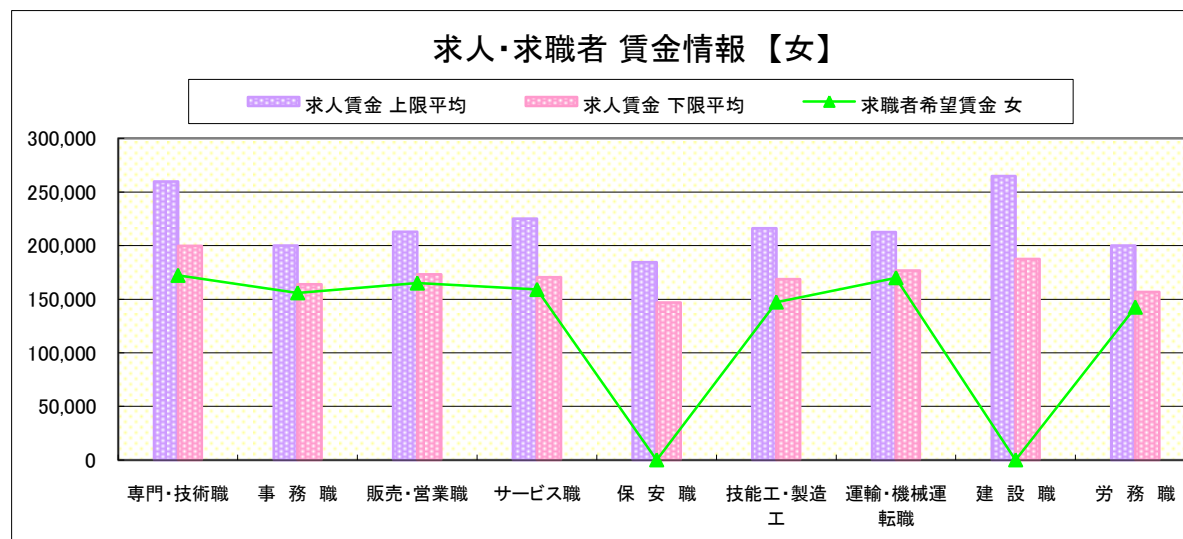
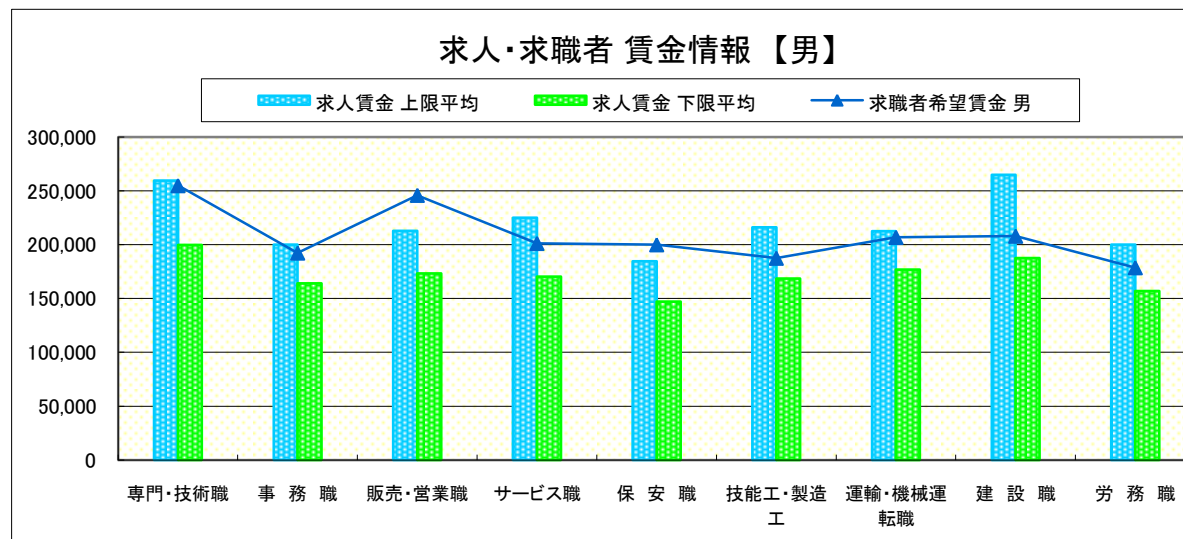
求人賃金・求職者希望賃金情報(常用)

(単位:円)

		求人賃金		求職者希望賃金	
		上限平均	下限平均	男	女
職 業 別	専門・技術職	259,661	199,834	255,000	172,222
	事務職	200,110	164,050	192,308	155,909
	販売・営業職	212,891	173,189	246,000	165,000
	サービス職	225,075	170,444	201,250	159,000
	保安職	184,600	147,000	200,000	-
	技能工・製造工	216,164	168,599	187,500	147,273
	運輸・機械運転職	212,571	176,857	206,875	170,000
	建設職	265,000	187,600	208,000	-
	労務職	200,050	156,844	178,667	142,500

* 求人賃金・求職者希望賃金は、ハローワークシステム(職業紹介)4月新規求人・新規求職から抽出。

* 求人賃金については、男女不問である。



求人・求職者 賃金情報 【3月】

黒 磯

求人賃金・求職者希望賃金情報(常用)

(単位:円)

職業別		求人賃金		求職者希望賃金	
		上限平均	下限平均	男	女
職 業 別	専門・技術職	254,171	184,110	221,250	184,762
	事務職	223,610	159,496	229,615	167,234
	販売・営業職	232,242	164,727	211,290	164,667
	サービス職	199,043	160,574	203,077	161,538
	保安職	-	-	-	-
	技能工・製造工	227,646	168,632	192,364	152,778
	運輸・機械運転職	236,066	184,935	203,846	-
	建設職	279,556	184,311	217,500	146,667
	労務職	184,415	163,049	182,000	140,000

* 求人賃金・求職者希望賃金は、ハローワークシステム(職業紹介)4月新規求人・新規求職から抽出。

* 求人賃金については、男女不問である。

