

求人・求職者 賃金情報 【2月】

局 計

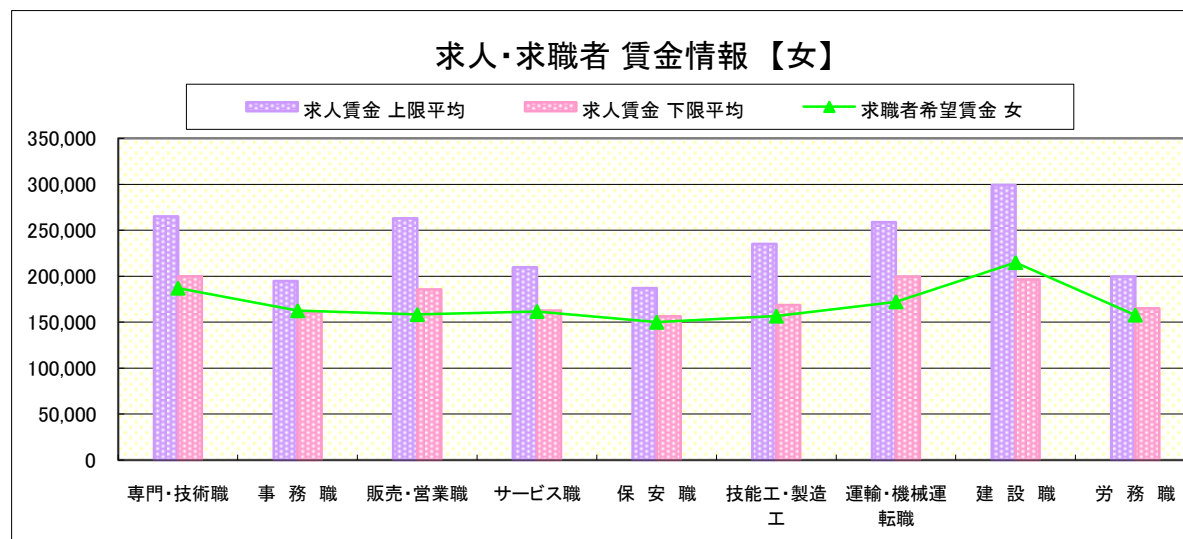
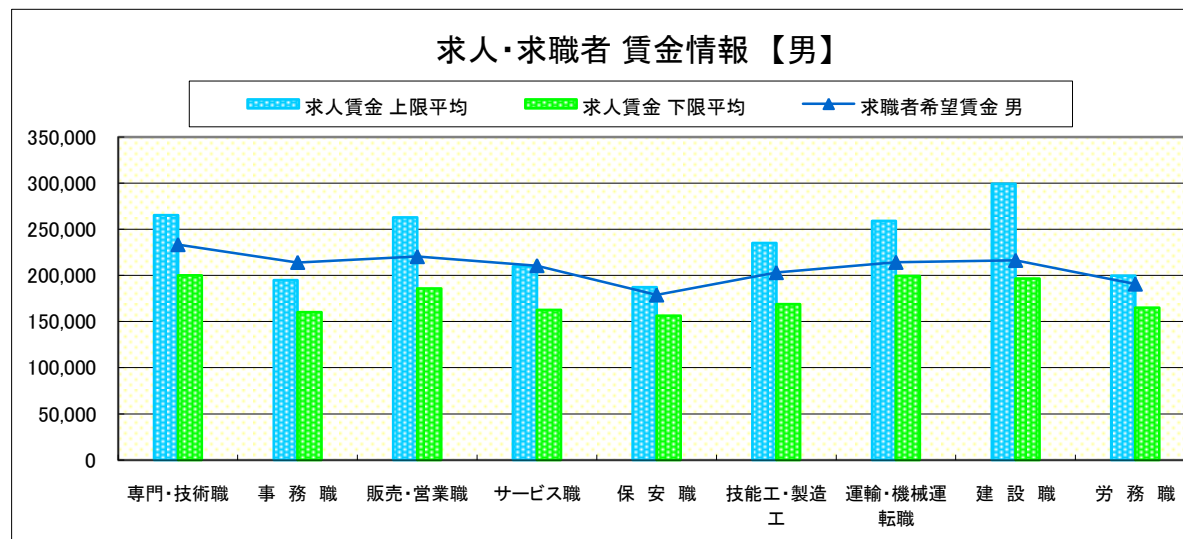
求人賃金・求職者希望賃金情報(常用)

(単位:円)

		求人賃金		求職者希望賃金	
		上限平均	下限平均	男	女
職 業 別	専門・技術職	265,179	199,956	233,428	187,150
	事務職	194,833	160,325	214,143	162,547
	販売・営業職	262,942	185,712	220,412	158,343
	サービス職	209,661	162,631	210,671	161,762
	保安職	187,142	156,311	178,846	150,000
	技能工・製造工	235,261	168,716	203,106	156,714
	運輸・機械運転職	258,966	199,487	214,219	172,222
	建設職	299,435	196,565	216,331	215,000
	労務職	199,656	165,063	190,630	157,787

* 求人賃金・求職者希望賃金は、ハローワークシステム(職業紹介)3月新規求人・新規求職から抽出。

* 求人賃金については、男女不問である。



求人・求職者 賃金情報【2月】

県央1地区 《宇都宮・鹿沼・日光》

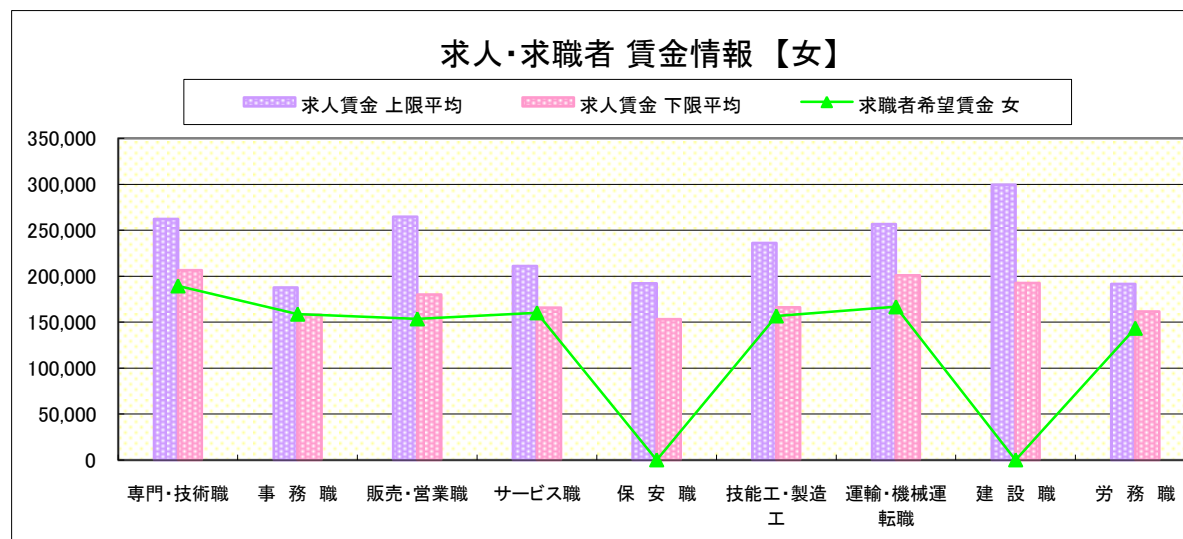
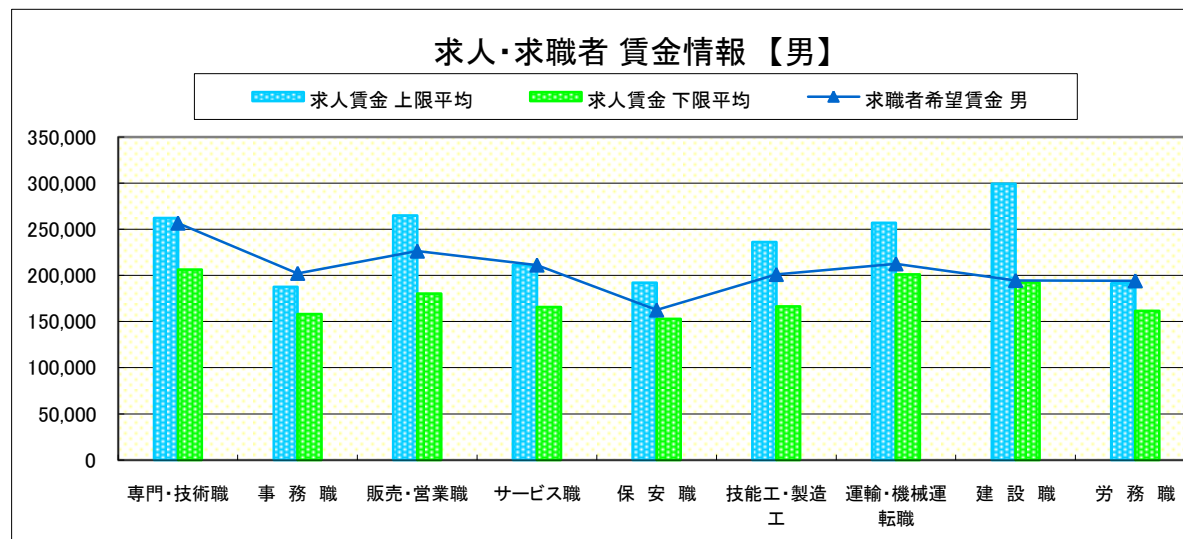
求人賃金・求職者希望賃金情報(常用)

(単位:円)

職業別	職種	求人賃金		求職者希望賃金	
		上限平均	下限平均	男	女
職業別	専門・技術職	262,157	206,454	256,793	189,500
	事務職	187,752	158,154	202,320	158,726
	販売・営業職	264,894	180,219	226,414	153,592
	サービス職	211,263	165,694	211,283	160,170
	保安職	192,125	153,057	162,500	-
	技能工・製造工	236,244	166,278	201,076	156,802
	運輸・機械運転職	256,888	201,019	212,577	166,667
	建設職	299,445	192,555	194,605	-
	労務職	191,469	161,579	194,213	143,333

* 求人賃金・求職者希望賃金は、ハローワークシステム(職業紹介)3月新規求人・新規求職から抽出。

* 求人賃金については、男女不問である。



求人・求職者 賃金情報【2月】

県央2地区 《宇都宮・真岡》

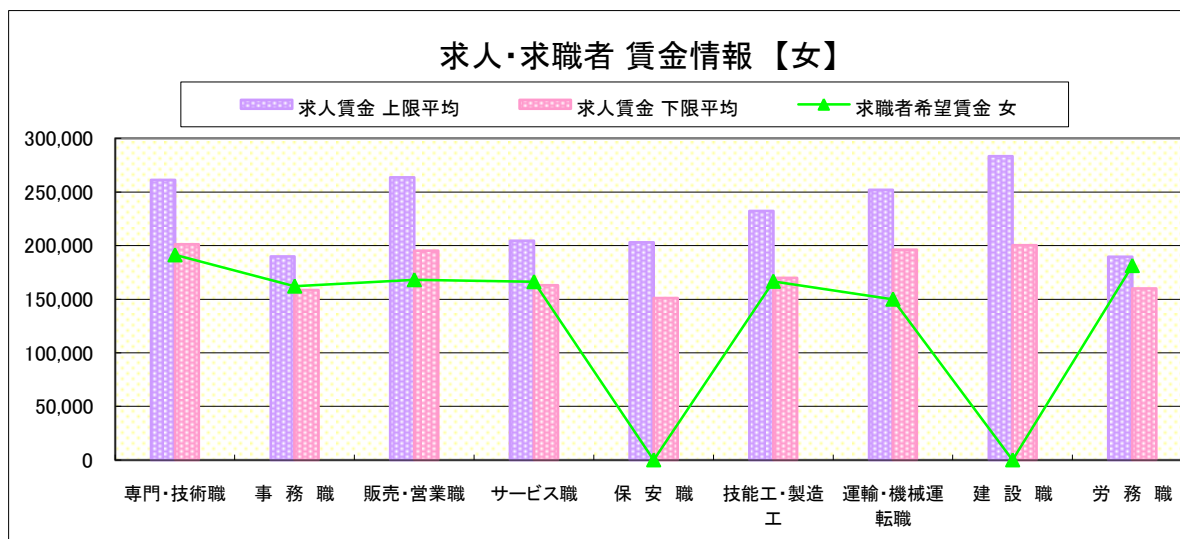
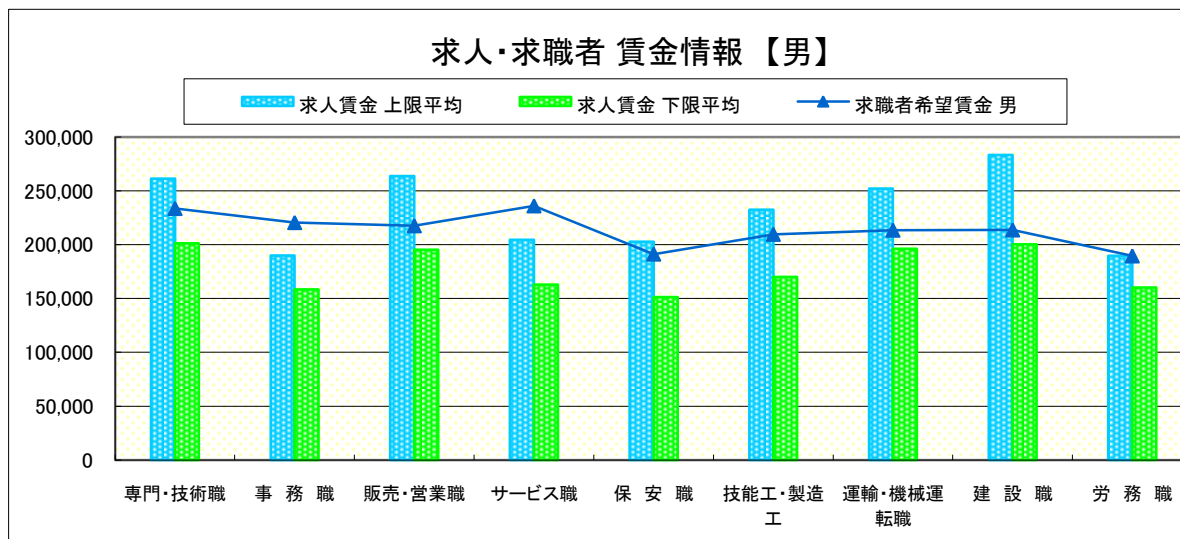
求人賃金・求職者希望賃金情報(常用)

(単位:円)

職業別	職種	求人賃金		求職者希望賃金	
		上限平均	下限平均	男	女
職業別	専門・技術職	261,238	201,174	233,600	191,384
	事務職	189,912	158,535	220,520	162,195
	販売・営業職	263,746	195,361	217,537	168,167
	サービス職	204,590	162,943	236,014	166,331
	保安職	202,892	151,146	191,250	-
	技能工・製造工	232,394	169,915	209,610	166,697
	運輸・機械運転職	251,997	196,265	213,448	150,000
	建設職	283,409	200,287	213,658	-
	労務職	189,690	160,152	189,537	181,359

* 求人賃金・求職者希望賃金は、ハローワークシステム(職業紹介)3月新規求人・新規求職から抽出。

* 求人賃金については、男女不問である。



求人・求職者 賃金情報【2月】

県央3地区 《宇都宮・那須烏山》

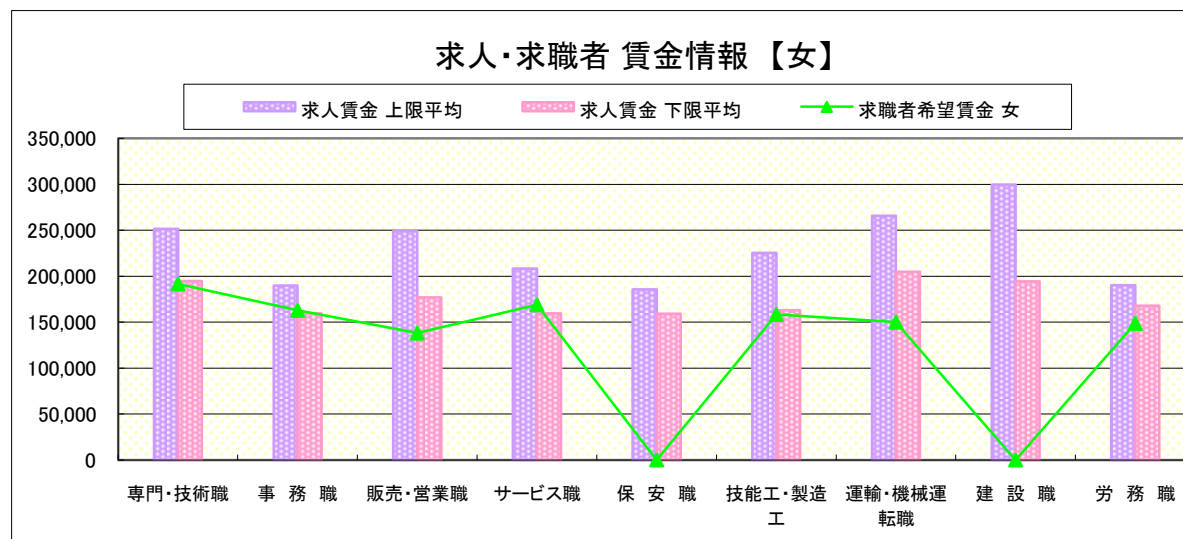
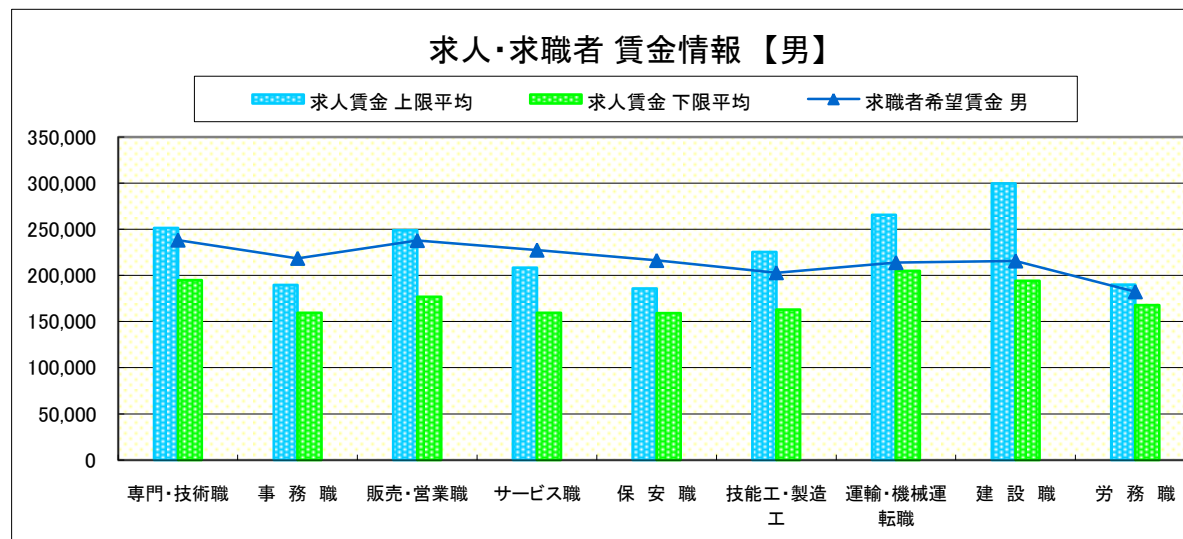
求人賃金・求職者希望賃金情報(常用)

(単位:円)

職業別	職種	求人賃金		求職者希望賃金	
		上限平均	下限平均	男	女
職業別	専門・技術職	251,350	194,846	238,412	191,584
	事務職	189,732	159,396	218,572	162,829
	販売・営業職	248,981	176,975	237,954	138,167
	サービス職	208,339	159,628	227,514	169,026
	保安職	185,783	159,292	216,250	-
	技能工・製造工	225,410	162,856	202,969	158,393
	運輸・機械運転職	265,806	204,856	213,934	150,000
	建設職	299,664	194,297	215,741	-
	労務職	190,170	167,736	182,248	148,750

* 求人賃金・求職者希望賃金は、ハローワークシステム(職業紹介)3月新規求人・新規求職から抽出。

* 求人賃金については、男女不問である。



求人・求職者 賃金情報 【2月】

県南1地区 《小山・栃木》

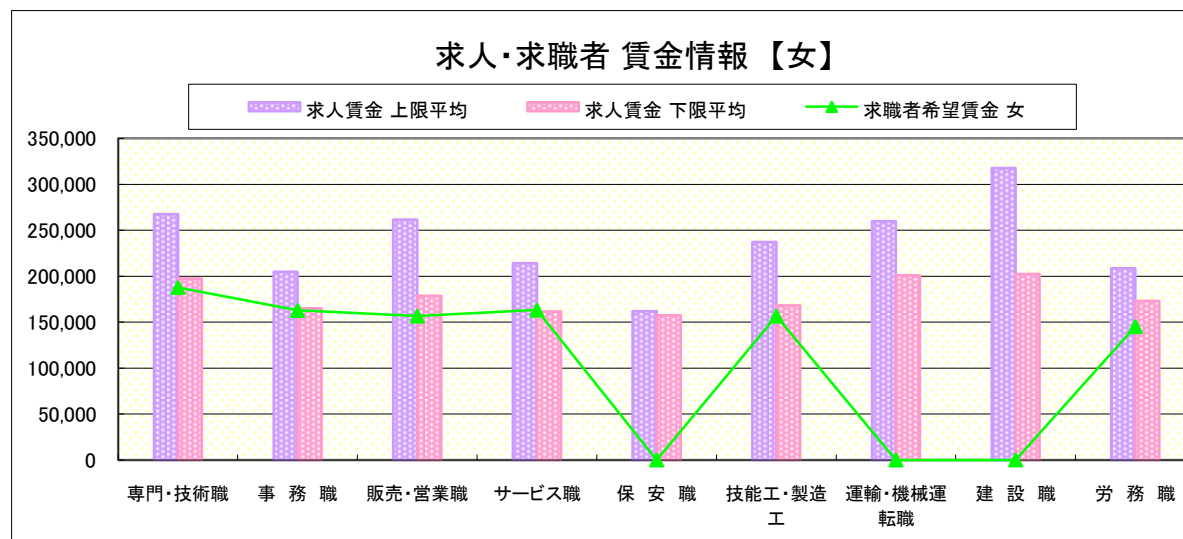
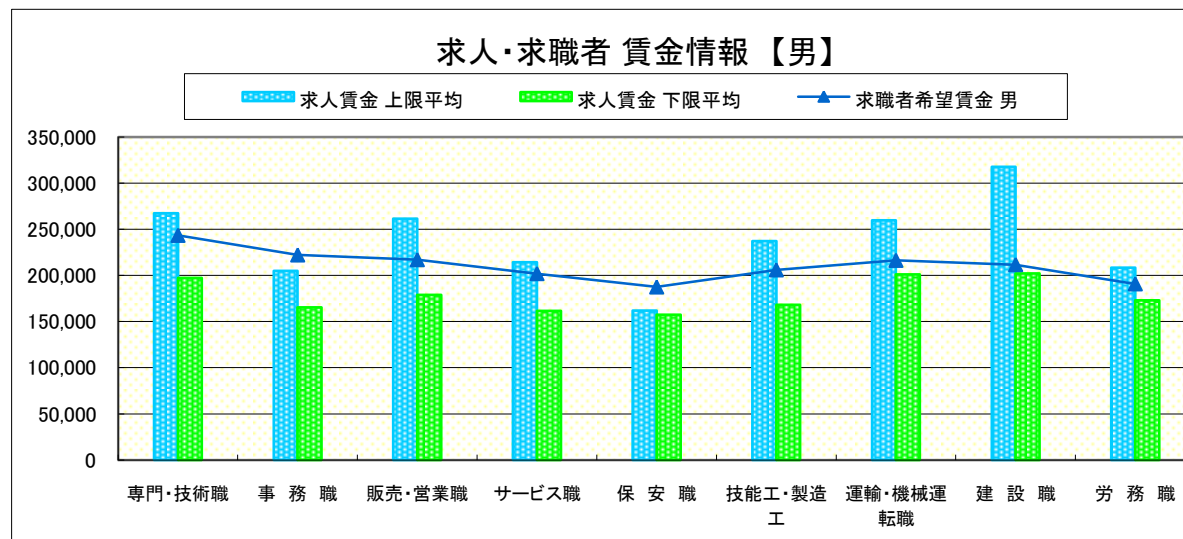
求人賃金・求職者希望賃金情報(常用)

(単位:円)

職業別		求人賃金		求職者希望賃金	
		上限平均	下限平均	男	女
職業別	専門・技術職	267,533	197,377	243,409	187,894
	事務職	204,843	165,244	222,163	162,946
	販売・営業職	261,627	178,820	217,042	156,857
	サービス職	214,247	161,583	201,965	163,273
	保安職	161,877	157,389	187,500	-
	技能工・製造工	237,368	168,136	206,031	156,834
	運輸・機械運転職	259,907	201,098	216,326	-
	建設職	317,752	202,296	211,715	-
	労務職	208,513	173,092	190,882	145,334

* 求人賃金・求職者希望賃金は、ハローワークシステム(職業紹介)3月新規求人・新規求職から抽出。

* 求人賃金については、男女不問である。



求人・求職者 賃金情報【2月】

県南2地区 《足利・佐野》

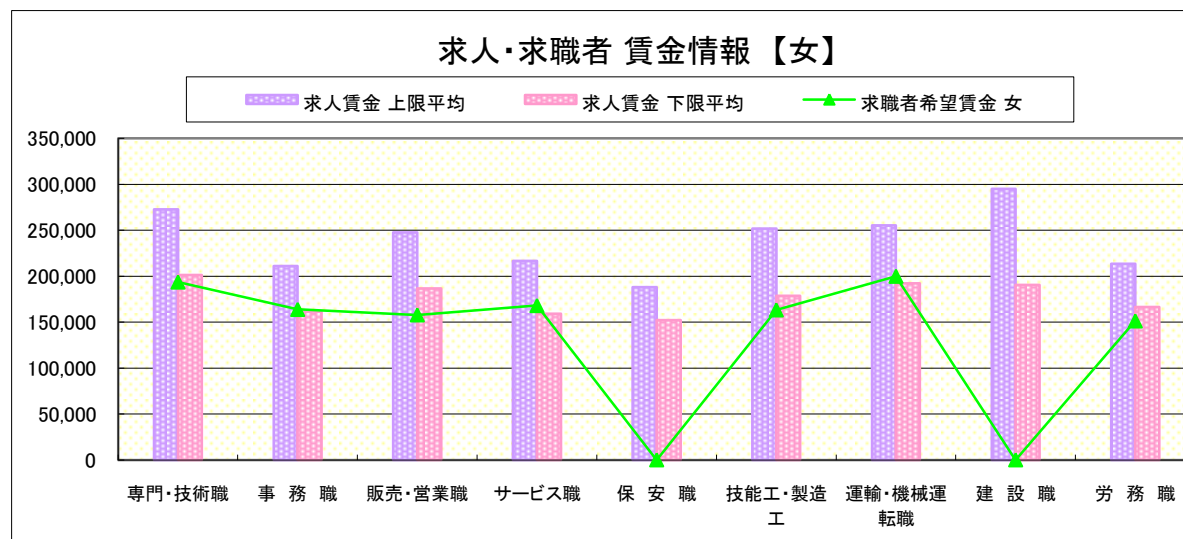
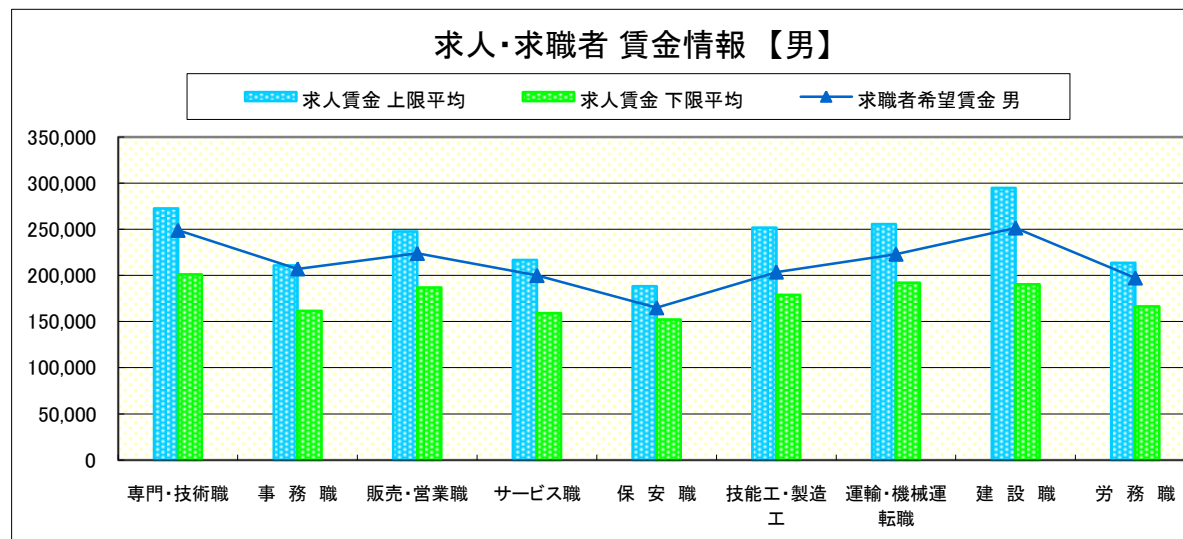
求人賃金・求職者希望賃金情報(常用)

(単位:円)

職業別		求人賃金		求職者希望賃金	
		上限平均	下限平均	男	女
職業別	専門・技術職	272,623	201,187	249,028	193,718
	事務職	211,005	161,688	207,175	163,866
	販売・営業職	247,611	186,774	223,926	157,917
	サービス職	216,781	159,292	200,000	168,063
	保安職	188,225	152,292	165,000	-
	技能工・製造工	251,920	178,815	203,745	163,375
	運輸・機械運転職	255,528	192,274	223,115	200,000
	建設職	294,951	190,520	251,617	-
	労務職	213,693	166,325	197,334	151,364

* 求人賃金・求職者希望賃金は、ハローワークシステム(職業紹介)3月新規求人・新規求職から抽出。

* 求人賃金については、男女不問である。



求人・求職者 賃金情報【2月】

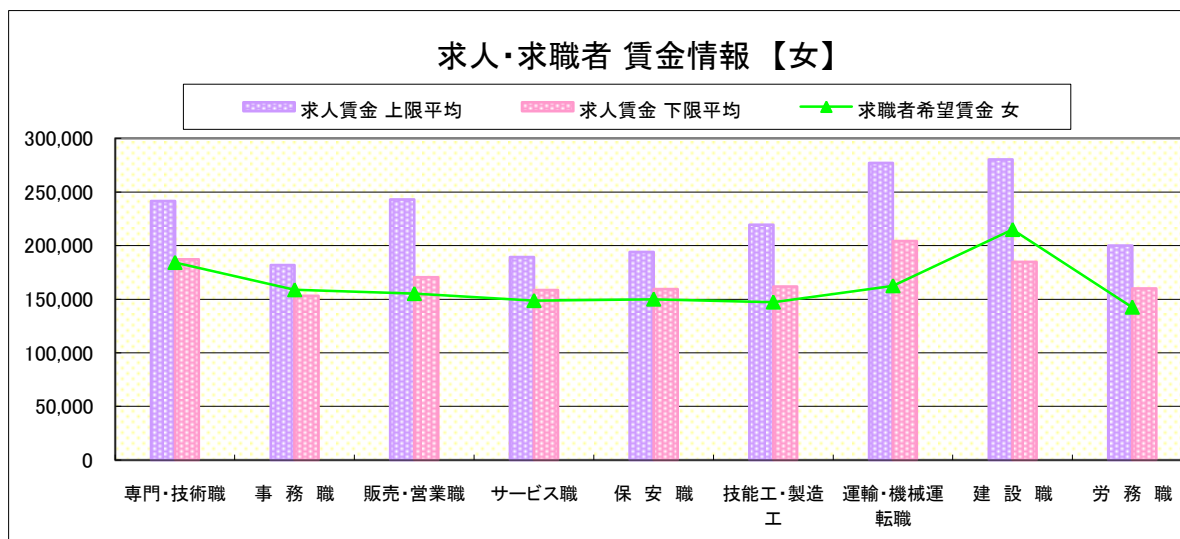
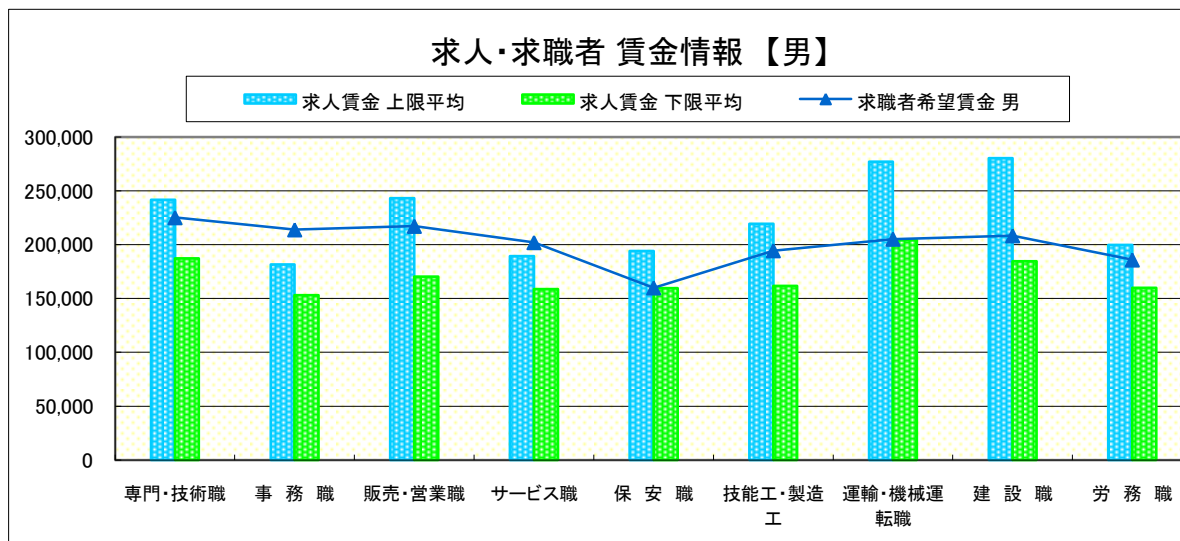
県 北 《大田原・矢板・黒磯》

求人賃金・求職者希望賃金情報(常用) (単位:円)

職業別	職種	求人賃金		求職者希望賃金	
		上限平均	下限平均	男	女
職 業 別	専門・技術職	241,594	187,333	225,232	184,234
	事務職	181,762	153,030	213,930	158,731
	販売・営業職	243,215	170,463	217,216	155,172
	サービス職	189,302	158,665	202,083	148,642
	保安職	194,222	159,511	160,000	150,000
	技能工・製造工	219,417	161,757	194,515	147,247
	運輸・機械運転職	277,192	204,376	205,261	162,500
	建設職	280,301	184,733	208,394	215,000
	労務職	199,908	159,930	185,948	142,500

* 求人賃金・求職者希望賃金は、ハローワークシステム(職業紹介)3月新規求人・新規求職から抽出。

* 求人賃金については、男女不問である。



求人・求職者 賃金情報【2月】

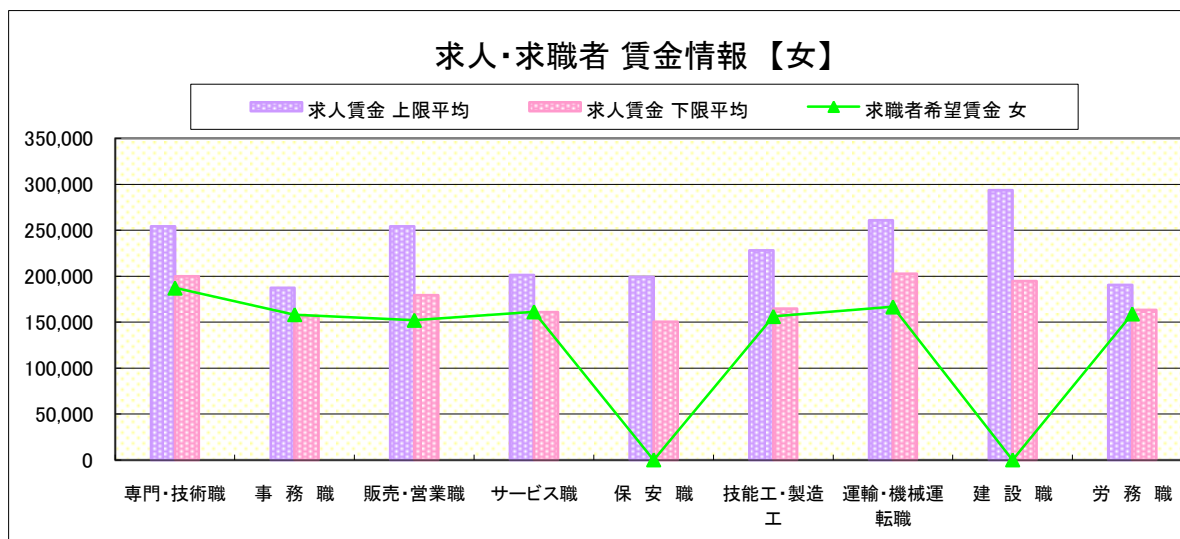
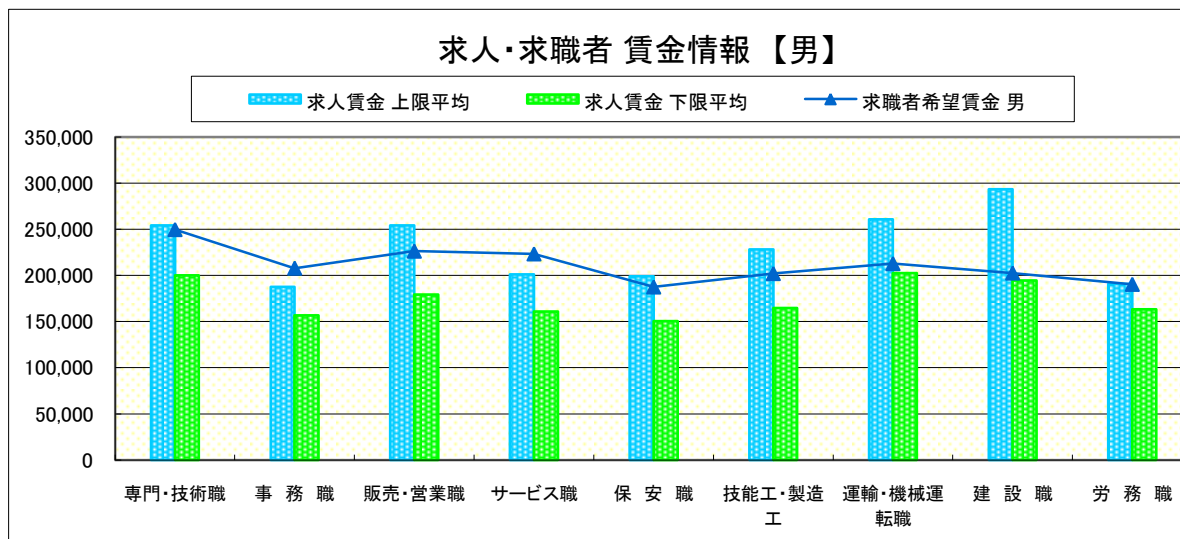
県 央 《宇都宮・那須烏山・鹿沼・真岡・日光》

求人賃金・求職者希望賃金情報(常用) (単位:円)

職業別	職種	求人賃金		求職者希望賃金	
		上限平均	下限平均	男	女
職業別	専門・技術職	254,222	200,075	249,751	187,220
	事務職	187,443	156,801	207,885	158,276
	販売・営業職	254,380	179,424	226,348	152,155
	サービス職	201,210	160,725	223,370	161,310
	保安職	199,094	150,543	187,500	-
	技能工・製造工	228,294	164,648	202,061	156,260
	運輸・機械運転職	260,832	202,686	212,852	166,667
	建設職	293,525	194,559	202,596	-
	労務職	190,689	163,414	190,353	159,043

* 求人賃金・求職者希望賃金は、ハローワークシステム(職業紹介)3月新規求人・新規求職者から抽出。

* 求人賃金については、男女不問である。



求人・求職者 賃金情報【2月】

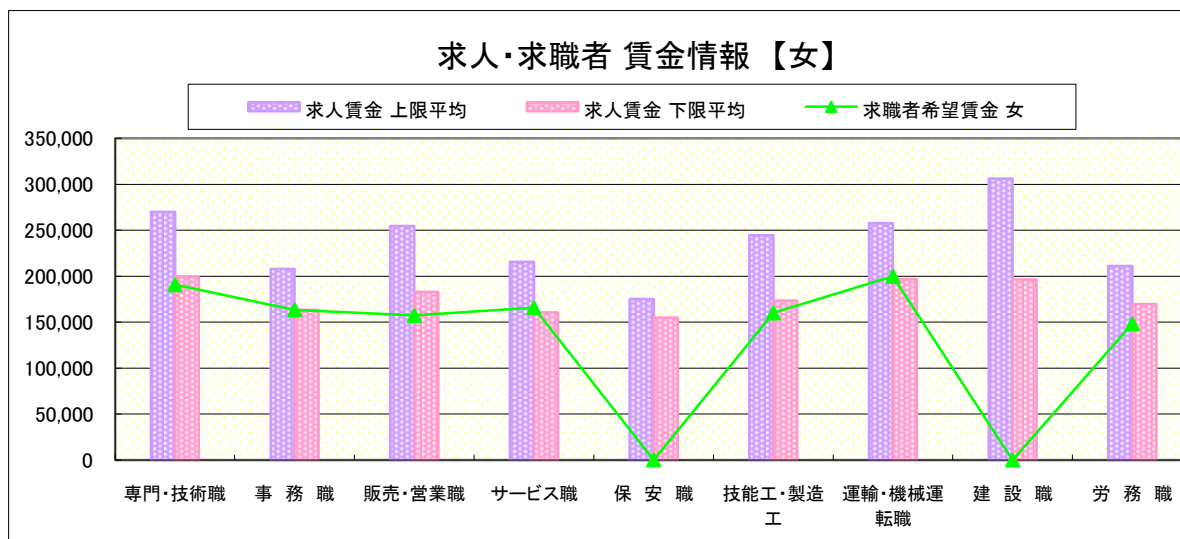
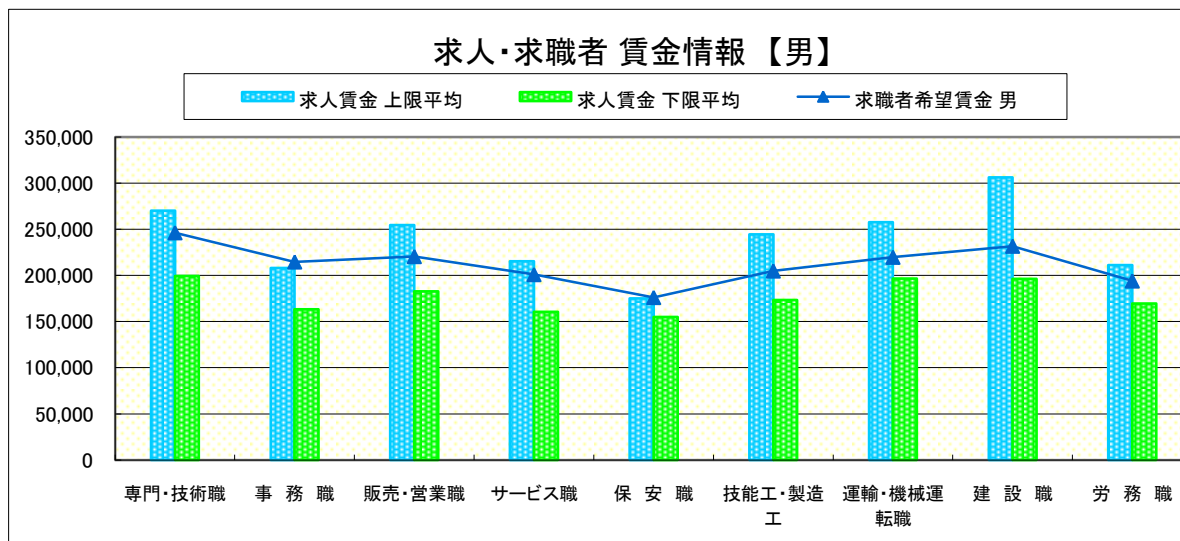
県 南 《栃木・佐野・足利・小山》

求人賃金・求職者希望賃金情報(常用) (単位:円)

		求人賃金		求職者希望賃金	
		上限平均	下限平均	男	女
職 業 別	専門・技術職	270,078	199,282	246,219	190,806
	事務職	207,924	163,466	214,669	163,406
	販売・営業職	254,619	182,797	220,484	157,387
	サービス職	215,514	160,437	200,982	165,668
	保安職	175,051	154,840	176,250	-
	技能工・製造工	244,644	173,475	204,888	160,104
	運輸・機械運転職	257,717	196,686	219,720	200,000
	建設職	306,352	196,408	231,666	-
	労務職	211,103	169,708	194,108	148,349

* 求人賃金・求職者希望賃金は、ハローワークシステム(職業紹介)3月新規求人・新規求職から抽出。

* 求人賃金については、男女不問である。



求人・求職者 賃金情報【2月】

宇 都 宮

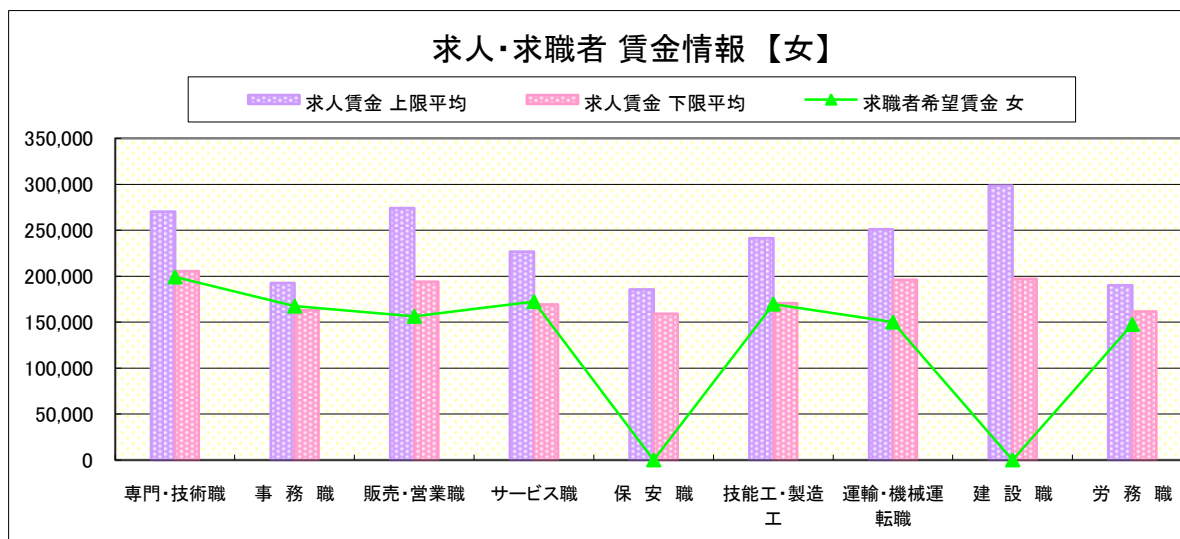
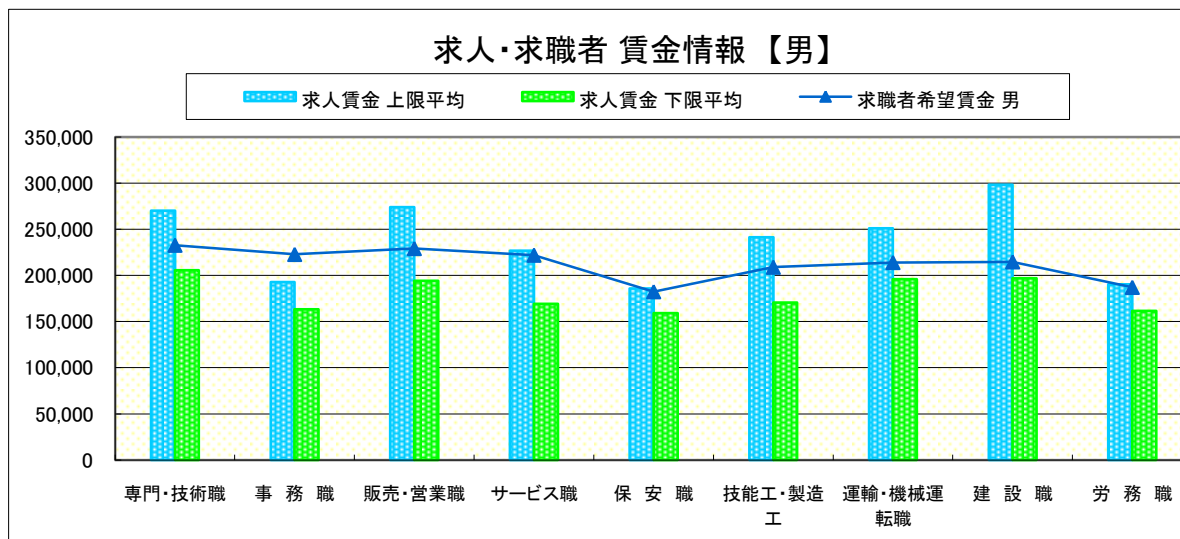
求人賃金・求職者希望賃金情報(常用)

(単位:円)

		求人賃金		求職者希望賃金	
		上限平均	下限平均	男	女
職 業 別	専門・技術職	270,267	205,512	232,824	199,167
	事務職	192,664	163,158	222,857	167,423
	販売・営業職	274,117	194,105	229,241	156,333
	サービス職	226,798	169,299	222,027	172,338
	保安職	185,783	159,292	182,500	-
	技能工・製造工	241,435	170,567	209,041	169,643
	運輸・機械運転職	251,056	195,934	214,118	150,000
	建設職	298,427	197,018	214,815	-
	労務職	190,340	161,721	187,222	147,500

* 求人賃金・求職者希望賃金は、ハローワークシステム(職業紹介)4月新規求人・新規求職から抽出。

* 求人賃金については、男女不問である。



求人・求職者 賃金情報【2月】

那 須 烏 山

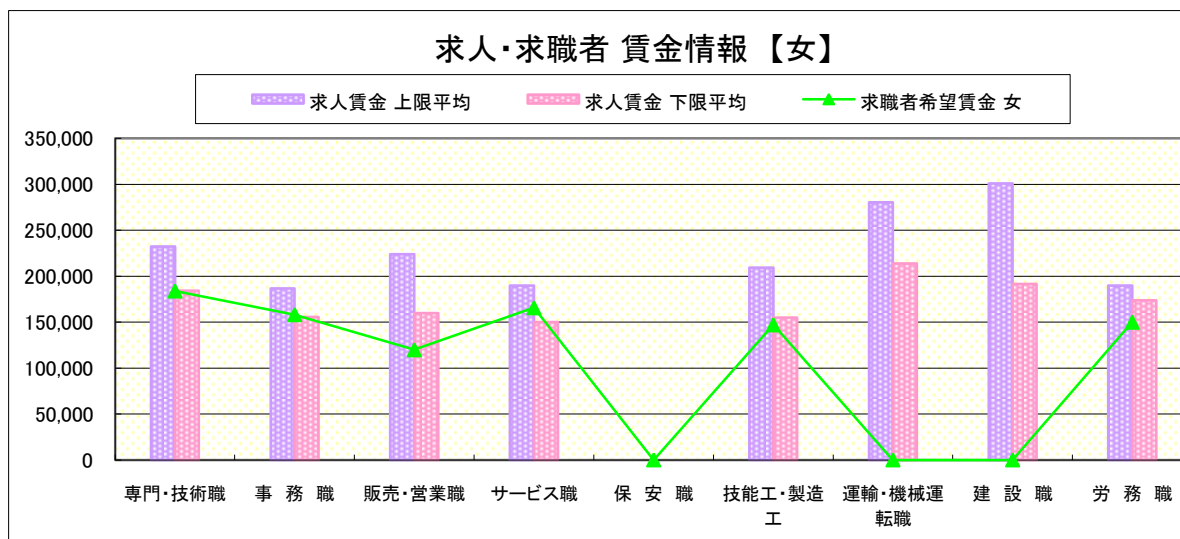
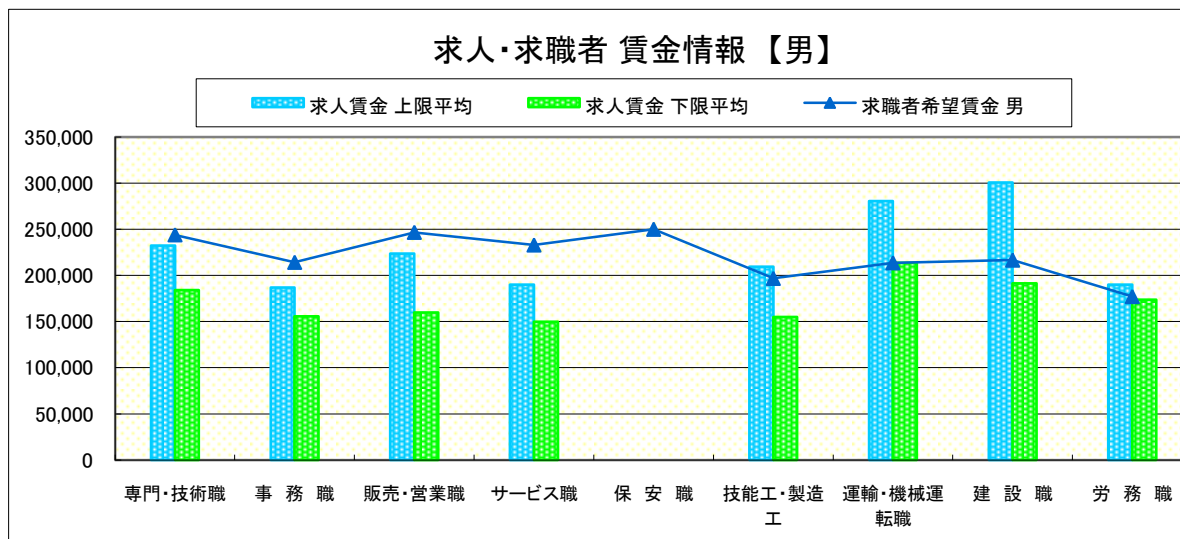
求人賃金・求職者希望賃金情報(常用)

(単位:円)

職業別	職種	求人賃金		求職者希望賃金	
		上限平均	下限平均	男	女
職 業 別	専門・技術職	232,432	184,180	244,000	184,000
	事務職	186,800	155,633	214,286	158,235
	販売・営業職	223,844	159,844	246,667	120,000
	サービス職	189,879	149,957	233,000	165,714
	保安職	-	-	250,000	-
	技能工・製造工	209,385	155,145	196,897	147,143
	運輸・機械運転職	280,556	213,778	213,750	-
	建設職	300,900	191,575	216,667	-
	労務職	190,000	173,750	177,273	150,000

* 求人賃金・求職者希望賃金は、ハローワークシステム(職業紹介)4月新規求人・新規求職から抽出。

* 求人賃金については、男女不問である。



求人・求職者 賃金情報 【2月】

鹿 沼

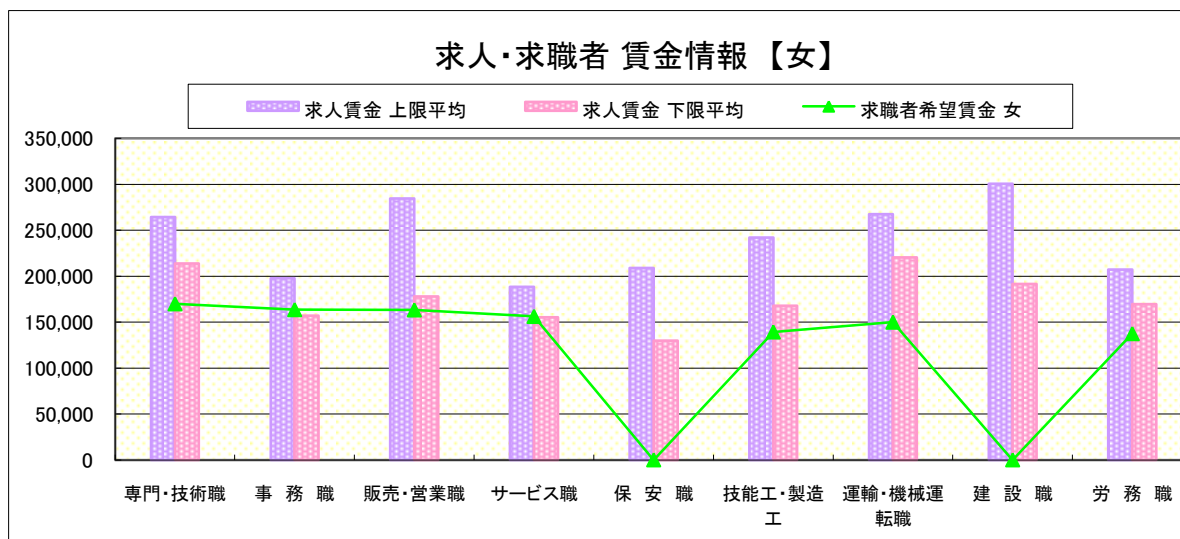
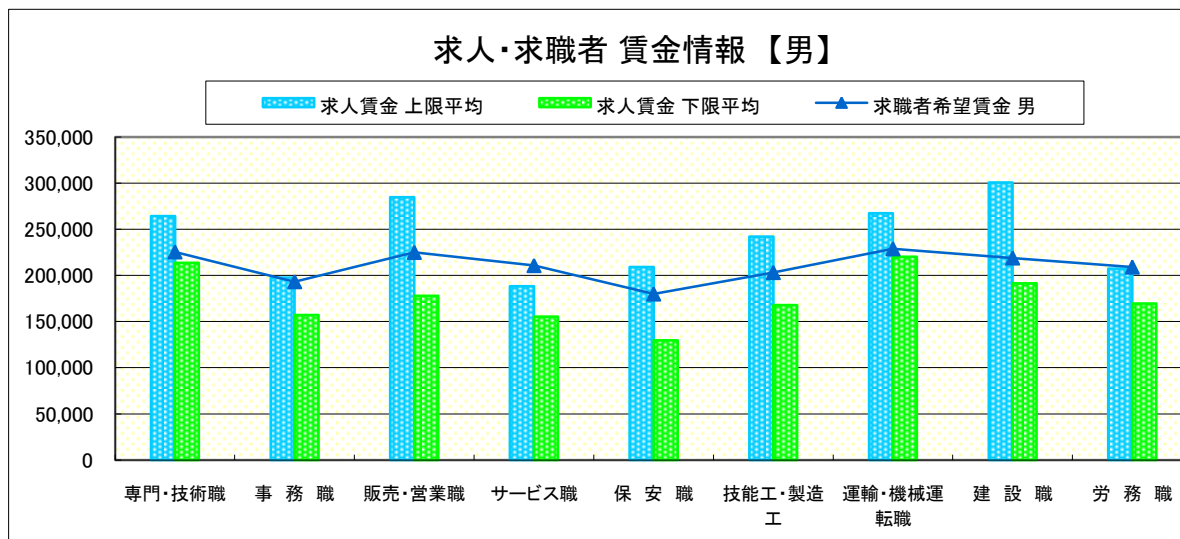
求人賃金・求職者希望賃金情報(常用)

(単位:円)

職業別	職種	求人賃金		求職者希望賃金	
		上限平均	下限平均	男	女
職 業 別	専門・技術職	264,326	213,720	225,556	170,000
	事務職	197,729	157,073	193,333	163,621
	販売・営業職	284,656	178,006	225,000	163,333
	サービス職	188,294	155,216	210,769	156,250
	保安職	209,000	129,800	180,000	-
	技能工・製造工	242,193	167,717	203,250	139,333
	運輸・機械運転職	267,590	220,354	228,947	150,000
	建設職	300,808	191,546	219,000	-
	労務職	207,241	169,696	209,167	137,500

* 求人賃金・求職者希望賃金は、ハローワークシステム(職業紹介)4月新規求人・新規求職から抽出。

* 求人賃金については、男女不問である。



求人・求職者 賃金情報 【2月】

栃 木

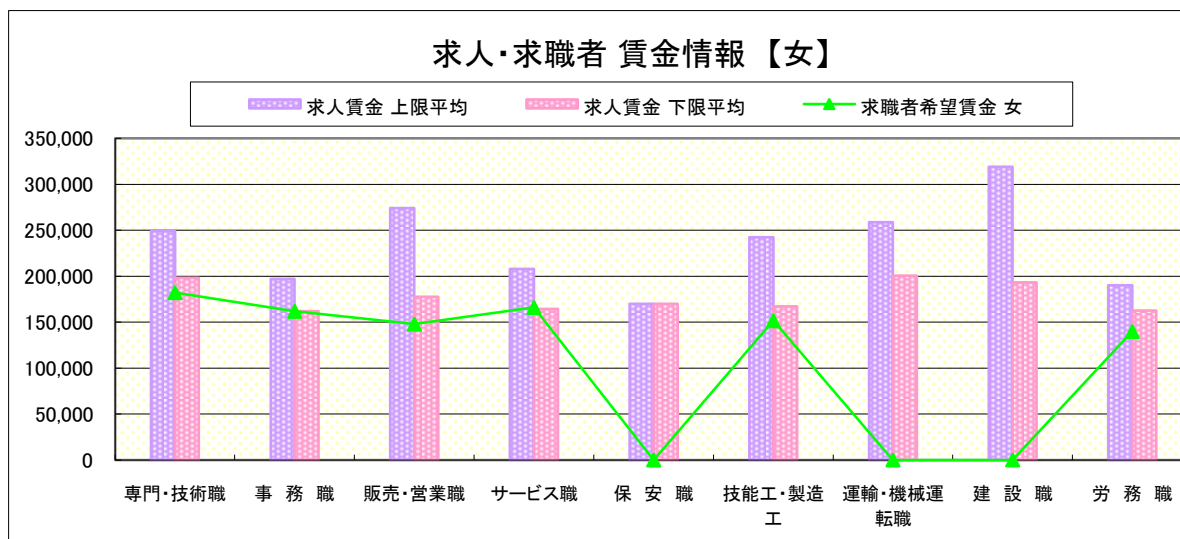
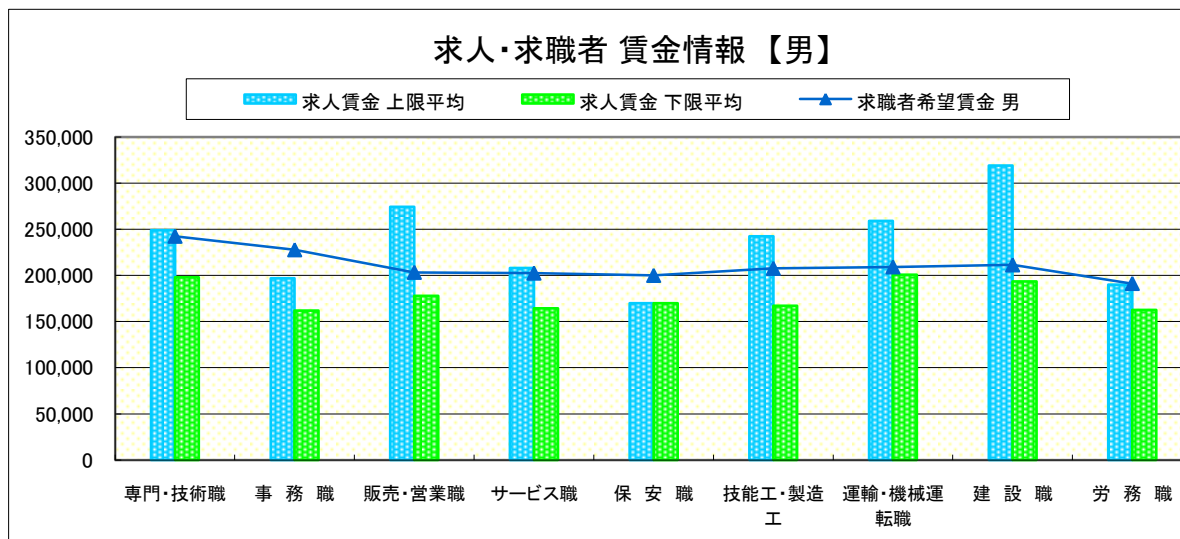
求人賃金・求職者希望賃金情報(常用)

(単位:円)

		求人賃金		求職者希望賃金	
		上限平均	下限平均	男	女
職 業 別	専門・技術職	249,143	198,049	242,500	182,273
	事務職	197,035	162,085	227,826	161,935
	販売・営業職	274,258	177,755	203,333	148,000
	サービス職	207,911	164,238	202,500	166,129
	保安職	170,000	170,000	200,000	-
	技能工・製造工	242,295	167,221	207,636	151,667
	運輸・機械運転職	259,001	200,773	209,231	-
	建設職	319,000	193,481	211,429	-
	労務職	190,180	162,599	191,250	140,000

* 求人賃金・求職者希望賃金は、ハローワークシステム(職業紹介)4月新規求人・新規求職から抽出。

* 求人賃金については、男女不問である。



求人・求職者 賃金情報 【2月】

佐野

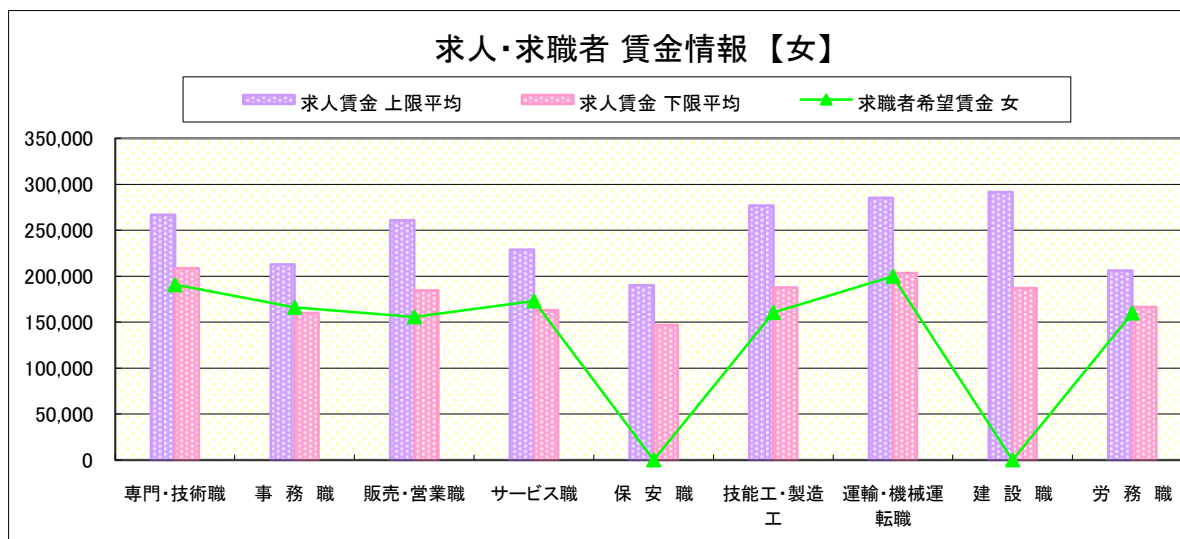
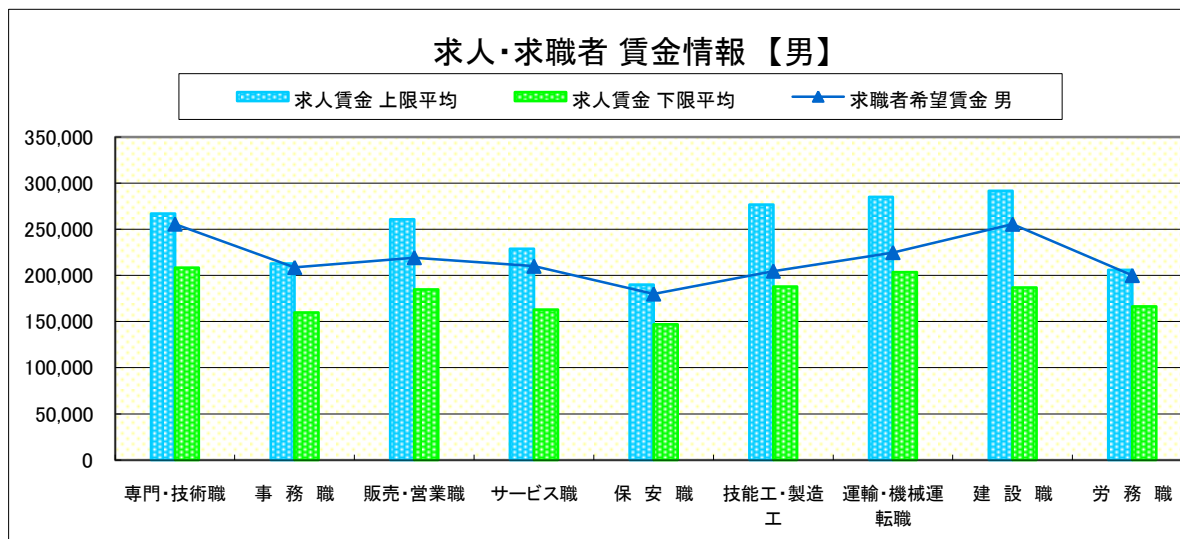
求人賃金・求職者希望賃金情報(常用)

(単位:円)

職業別	職種	求人賃金		求職者希望賃金	
		上限平均	下限平均	男	女
職業別	専門・技術職	266,998	208,576	255,556	190,769
	事務職	212,865	159,893	208,636	166,232
	販売・営業職	260,886	184,752	219,333	155,833
	サービス職	228,836	163,027	210,000	173,125
	保安職	190,183	147,117	180,000	-
	技能工・製造工	276,864	187,791	204,677	160,500
	運輸・機械運転職	285,194	203,509	224,800	200,000
	建設職	291,722	186,894	255,455	-
	労務職	206,079	166,590	200,000	160,000

* 求人賃金・求職者希望賃金は、ハローワークシステム(職業紹介)4月新規求人・新規求職から抽出。

* 求人賃金については、男女不問である。



求人・求職者 賃金情報【2月】

足 利

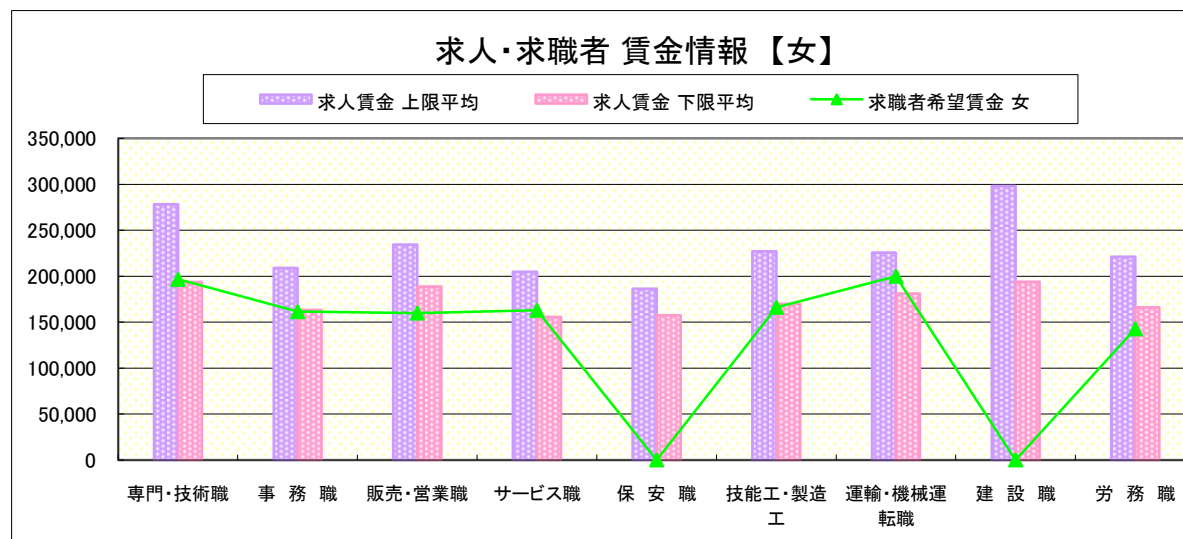
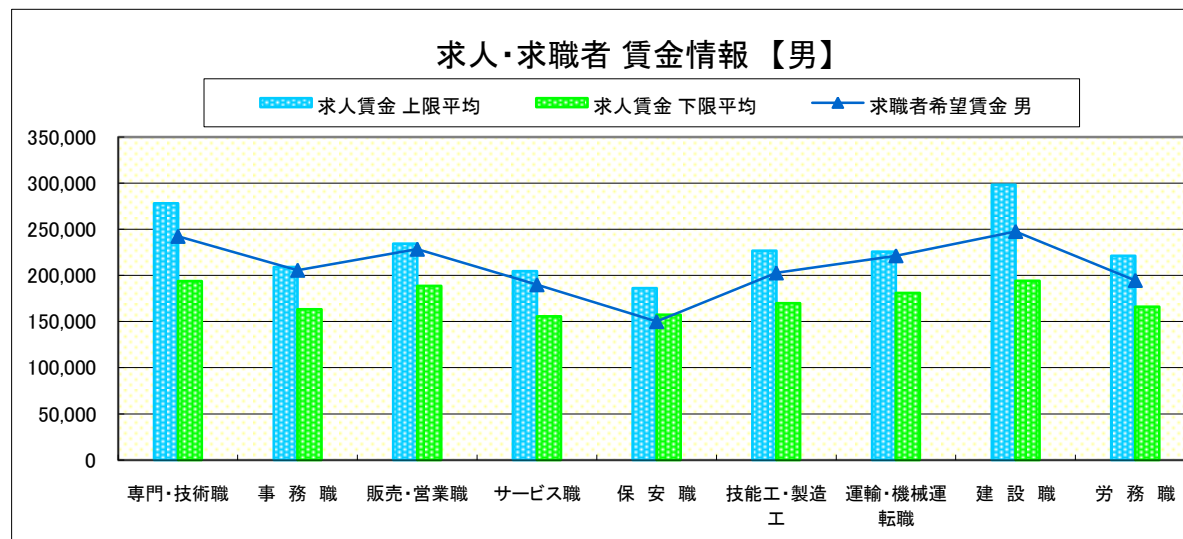
求人賃金・求職者希望賃金情報(常用)

(単位:円)

職業別	職種	求人賃金		求職者希望賃金	
		上限平均	下限平均	男	女
職 業 別	専門・技術職	278,248	193,798	242,500	196,667
	事務職	209,145	163,483	205,714	161,500
	販売・営業職	234,335	188,795	228,519	160,000
	サービス職	204,725	155,557	190,000	163,000
	保安職	186,267	157,467	150,000	-
	技能工・製造工	226,976	169,838	202,813	166,250
	運輸・機械運転職	225,861	181,039	221,429	200,000
	建設職	298,180	194,145	247,778	-
	労務職	221,306	166,059	194,667	142,727

* 求人賃金・求職者希望賃金は、ハローワークシステム(職業紹介)4月新規求人・新規求職から抽出。

* 求人賃金については、男女不問である。



求人・求職者 賃金情報【2月】

真 岡

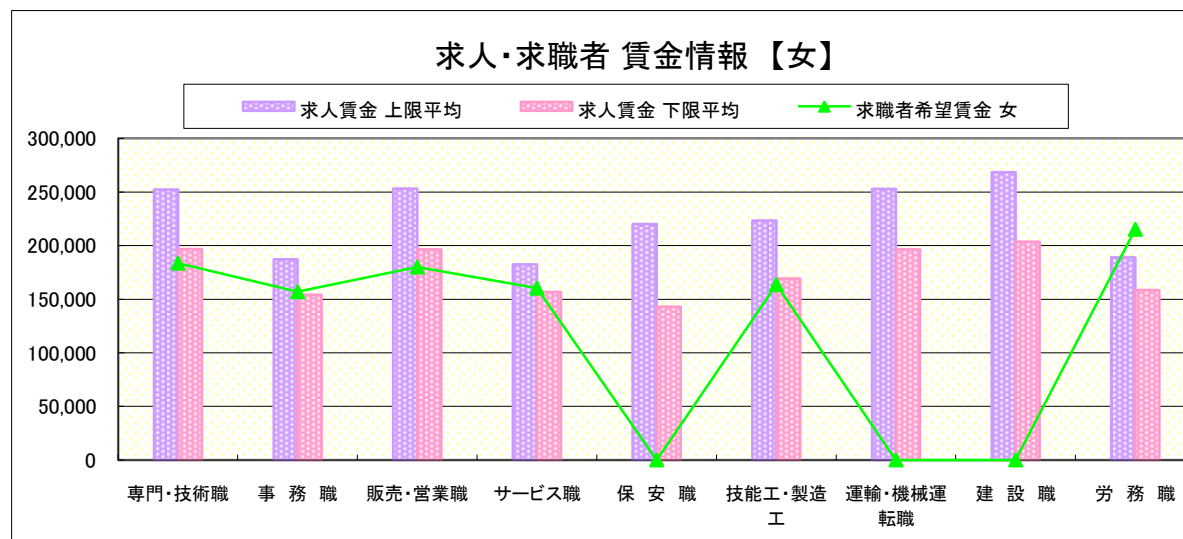
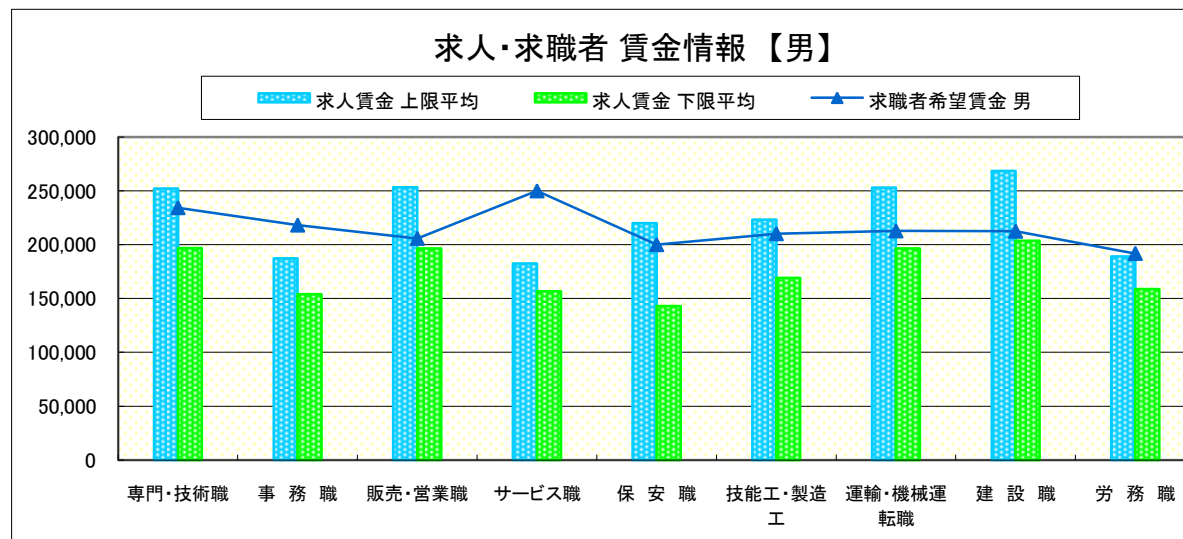
求人賃金・求職者希望賃金情報(常用)

(単位:円)

職業別	職 業	求人賃金		求職者希望賃金	
		上限平均	下限平均	男	女
	専門・技術職	252,208	196,835	234,375	183,600
	事務職	187,160	153,912	218,182	156,966
	販売・営業職	253,374	196,616	205,833	180,000
	サービス職	182,381	156,586	250,000	160,323
	保安職	220,000	143,000	200,000	-
	技能工・製造工	223,353	169,263	210,179	163,750
	運輸・機械運転職	252,938	196,595	212,778	-
	建設職	268,391	203,555	212,500	-
	労務職	189,039	158,582	191,852	215,217

* 求人賃金・求職者希望賃金は、ハローワークシステム(職業紹介)4月新規求人・新規求職から抽出。

* 求人賃金については、男女不問である。



求人・求職者 賃金情報【2月】

矢板

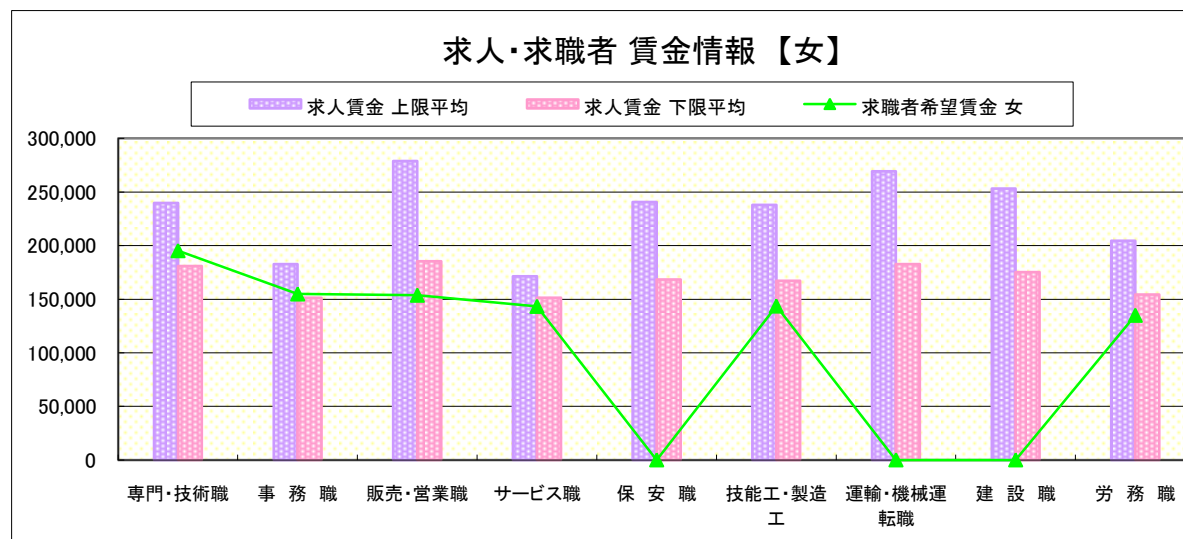
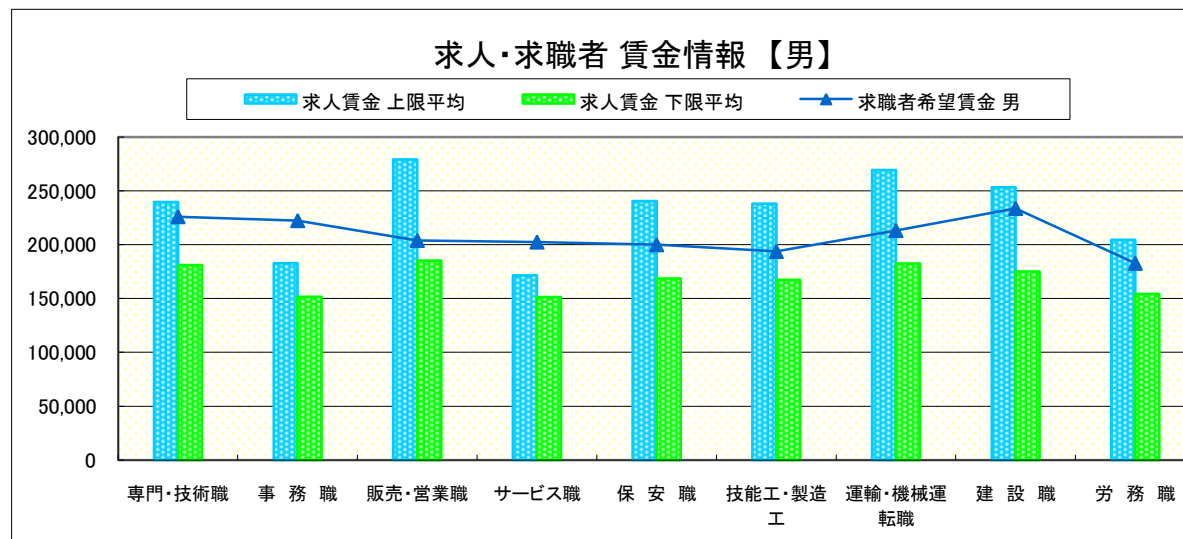
求人賃金・求職者希望賃金情報(常用)

(単位:円)

職業別	職種	求人賃金		求職者希望賃金	
		上限平均	下限平均	男	女
職業別	専門・技術職	239,740	181,010	226,000	195,333
	事務職	182,825	151,475	222,381	154,906
	販売・営業職	279,055	185,305	204,000	153,750
	サービス職	171,505	151,221	202,500	143,333
	保安職	240,667	168,533	200,000	-
	技能工・製造工	238,019	167,321	193,729	143,636
	運輸・機械運転職	269,250	182,611	213,200	-
	建設職	253,190	175,176	233,636	-
	労務職	204,408	154,360	182,778	135,000

* 求人賃金・求職者希望賃金は、ハローワークシステム(職業紹介)4月新規求人・新規求職から抽出。

* 求人賃金については、男女不問である。



求人・求職者 賃金情報 【2月】

大田原

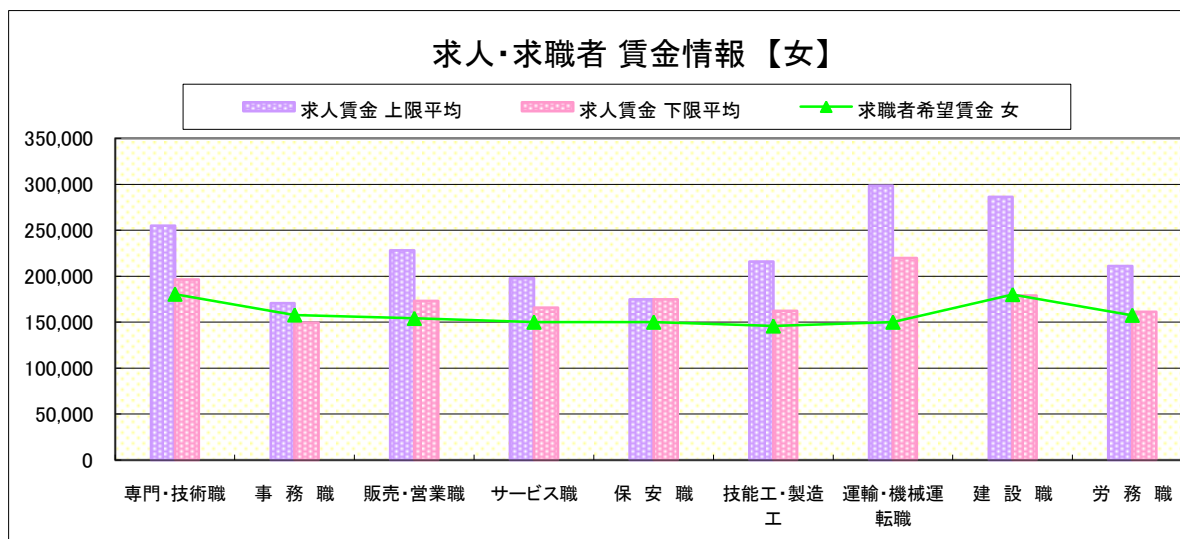
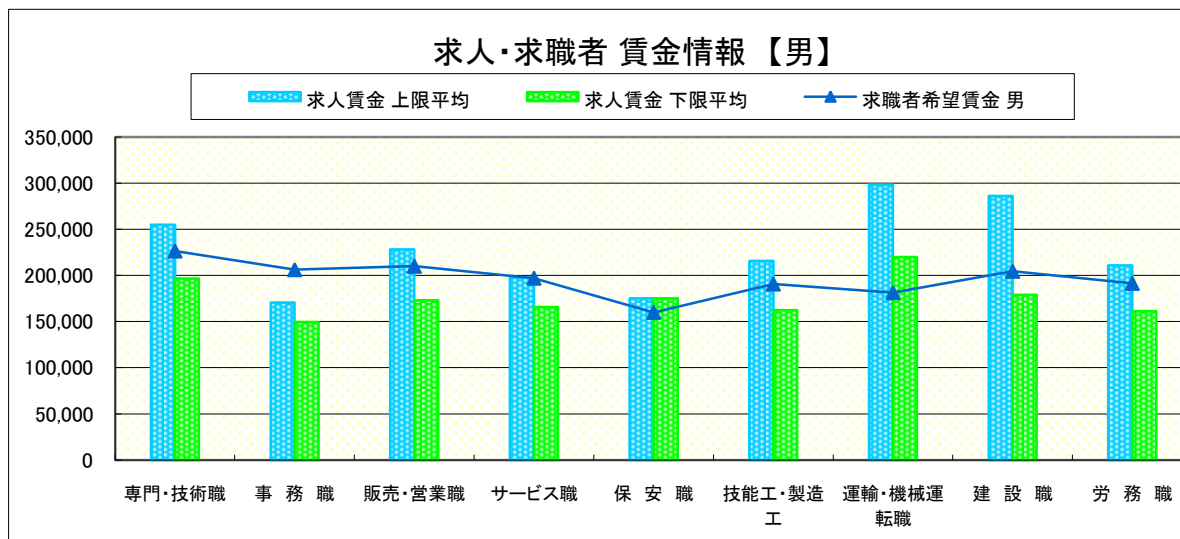
求人賃金・求職者希望賃金情報(常用)

(単位:円)

職業別	職種	求人賃金		求職者希望賃金	
		上限平均	下限平均	男	女
職業別	専門・技術職	254,898	196,528	226,538	180,370
	事務職	170,577	149,343	206,250	157,849
	販売・営業職	228,259	173,087	210,000	154,118
	サービス職	197,807	165,906	197,083	150,000
	保安職	175,000	175,000	160,000	150,000
	技能工・製造工	215,873	162,198	190,725	145,882
	運輸・機械運転職	298,479	219,971	181,333	150,000
	建設職	286,255	179,018	204,545	180,000
	労務職	210,956	161,285	191,429	157,500

* 求人賃金・求職者希望賃金は、ハローワークシステム(職業紹介)4月新規求人・新規求職から抽出。

* 求人賃金については、男女不問である。



求人・求職者 賃金情報 【2月】

小 山

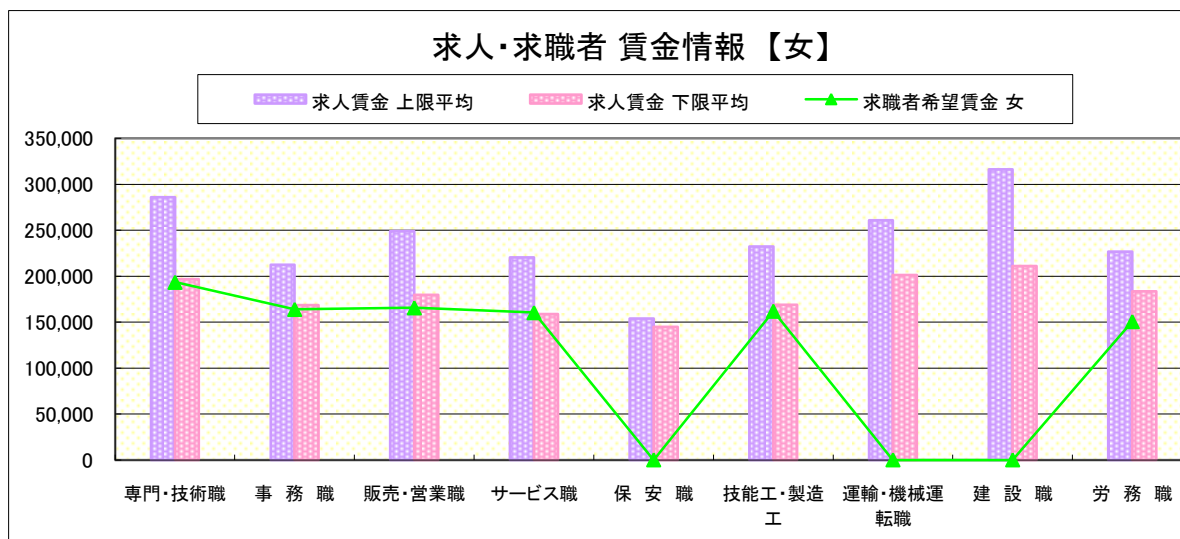
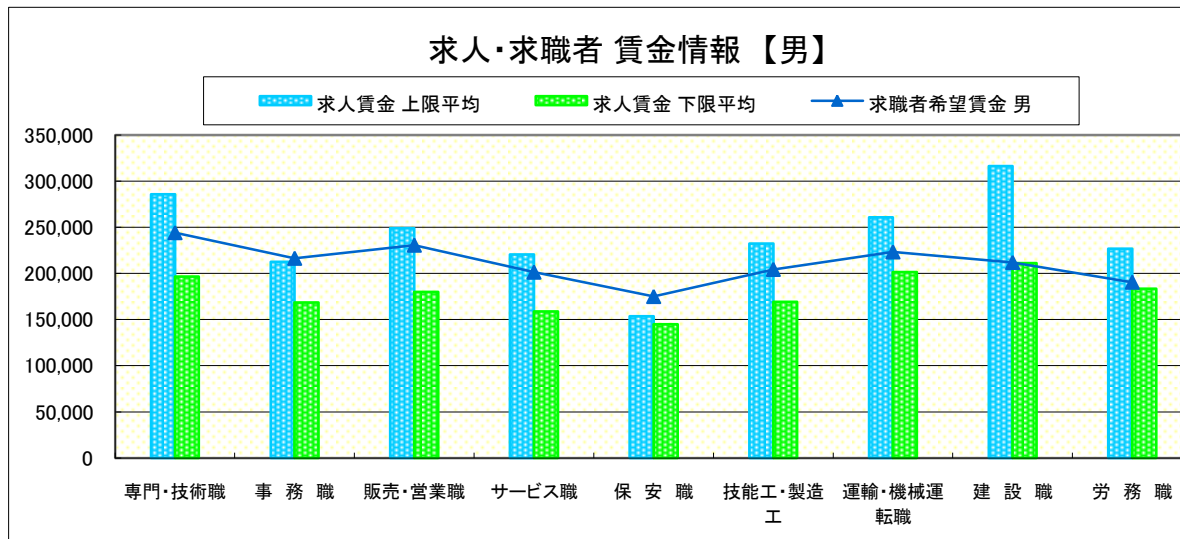
求人賃金・求職者希望賃金情報(常用)

(単位:円)

職業別	職 業	求人賃金		求職者希望賃金	
		上限平均	下限平均	男	女
	専門・技術職	285,923	196,704	244,318	193,514
	事務職	212,650	168,402	216,500	163,957
	販売・営業職	248,996	179,885	230,750	165,714
	サービス職	220,582	158,927	201,429	160,417
	保安職	153,753	144,777	175,000	-
	技能工・製造工	232,440	169,050	204,425	162,000
	運輸・機械運転職	260,812	201,423	223,421	-
	建設職	316,504	211,111	212,000	-
	労務職	226,845	183,585	190,513	150,667

* 求人賃金・求職者希望賃金は、ハローワークシステム(職業紹介)4月新規求人・新規求職から抽出。

* 求人賃金については、男女不問である。



求人・求職者 賃金情報【2月】

日 光

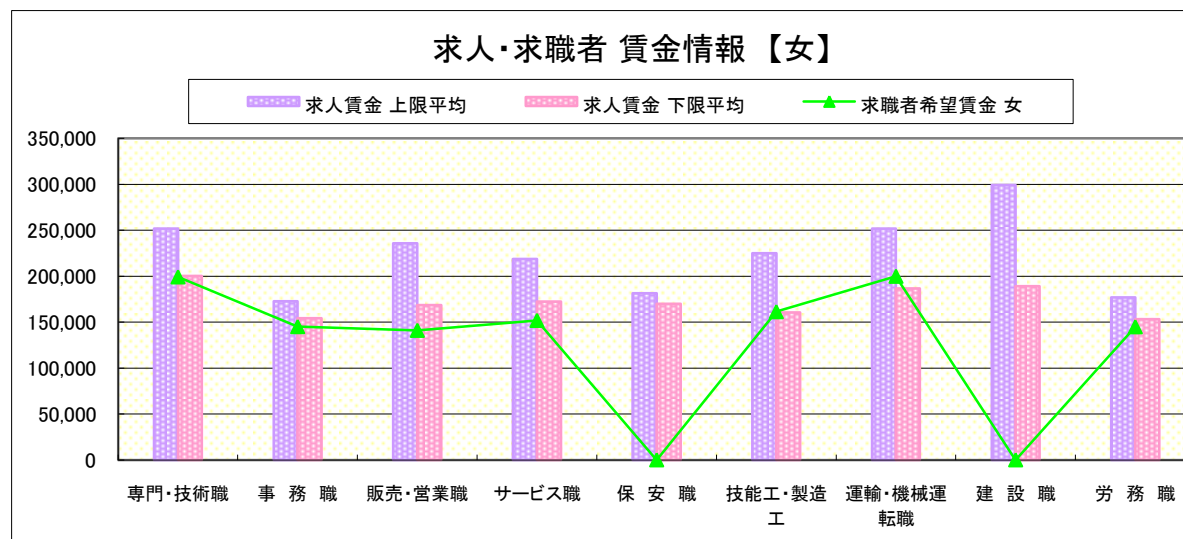
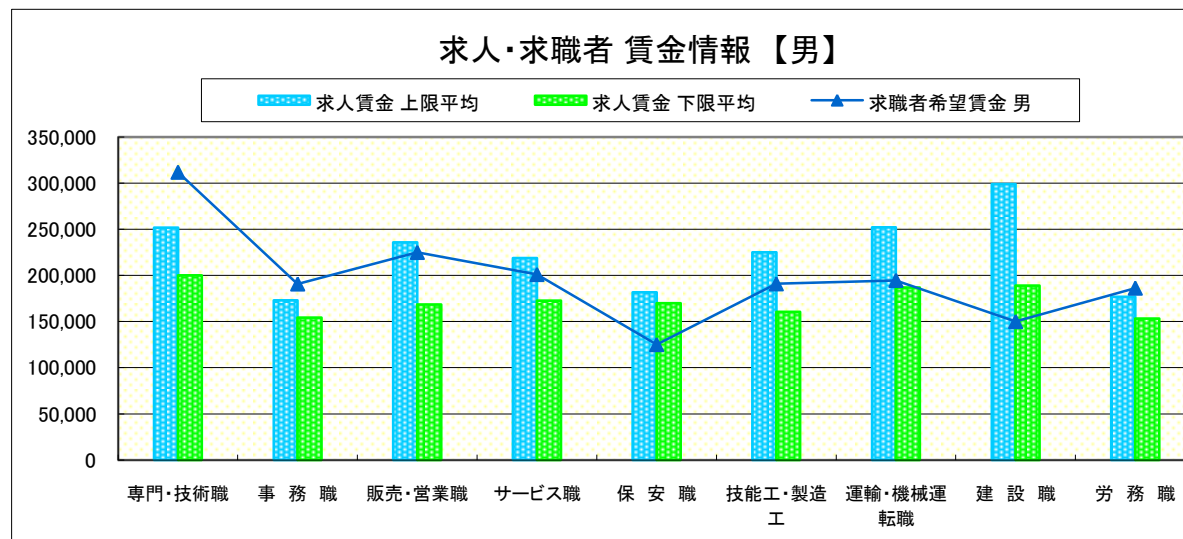
求人賃金・求職者希望賃金情報(常用)

(単位:円)

職業別	職種	求人賃金		求職者希望賃金	
		上限平均	下限平均	男	女
職 業 別	専門・技術職	251,878	200,129	312,000	199,333
	事務職	172,862	154,230	190,769	145,135
	販売・営業職	235,909	168,547	225,000	141,111
	サービス職	218,696	172,567	201,053	151,923
	保安職	181,593	170,080	125,000	-
	技能工・製造工	225,103	160,549	190,938	161,429
	運輸・機械運転職	252,019	186,769	194,667	200,000
	建設職	299,100	189,100	150,000	-
	労務職	176,827	153,319	186,250	145,000

* 求人賃金・求職者希望賃金は、ハローワークシステム(職業紹介)4月新規求人・新規求職から抽出。

* 求人賃金については、男女不問である。



求人・求職者 賃金情報 【2月】

黒 磯

求人賃金・求職者希望賃金情報(常用)

(単位:円)

職業別		求人賃金		求職者希望賃金	
		上限平均	下限平均	男	女
職 業 別	専門・技術職	230,145	184,460	223,158	177,000
	事務職	191,883	158,271	213,158	163,438
	販売・営業職	222,331	152,996	237,647	157,647
	サービス職	198,595	158,867	206,667	152,593
	保安職	167,000	135,000	120,000	-
	技能工・製造工	204,359	155,753	199,091	152,222
	運輸・機械運転職	263,847	210,545	221,250	175,000
	建設職	301,459	200,006	187,000	250,000
	労務職	184,359	164,145	183,636	135,000

* 求人賃金・求職者希望賃金は、ハローワークシステム(職業紹介)4月新規求人・新規求職から抽出。

* 求人賃金については、男女不問である。

